



MINISTERIO PÚBLICO
PROCURADURÍA GENERAL DE LA NACIÓN
Cuadro 1. PERSONAS ATENDIDAS EN EL CENTRO DE ATENCIÓN CIUDADANA DEL
PRIMER DISTRITO JUDICIAL; POR PROVINCIAS, SEGÚN SERVICIOS:
DEL 1 AL 31 DE JULIO DEL 2019

SERVICIOS	TOTAL	COLÓN	PANAMÁ	PANAMÁ OESTE
TOTAL...	12121	884	9227	2010
Denuncias o Querellas en TURNO	862	164	102	596
Mediación / Conciliación	7	0	2	5
Diligencias en el Servicio de Investigación / Entrevistas, Entrega de Documentos	2358	7	2153	198
Unidad de Homicidios	161	29	81	51
Fiscalía de Familia	1079	157	458	464
Fiscalía de Adolescentes	353	66	174	113
Cita en la Unidad de Apoyo a Víctimas	99	6	52	41
Centro de Custodia de Bienes Aprehendidos	3	0	3	0
Copia de la Carpetilla	54	0	54	0
Copia de Diligencias / Revisión de Carpetillas	1282	0	1282	0
Queja o Reclamo	8	1	7	0
Información sobre su Proceso Penal	796	119	676	1
Información sobre los servicios que brinda el Ministerio Público	25	0	23	2
Su denuncia no es competencia del Ministerio Público	124	0	120	4
Notificación SPA	4163	321	3330	512
Notificación Descarga	599	13	566	20
Personería	148	1	144	3
Fiscalía de Droga	0	0	0	0

Fuente: Centro de Estadística; Atención Ciudadana.

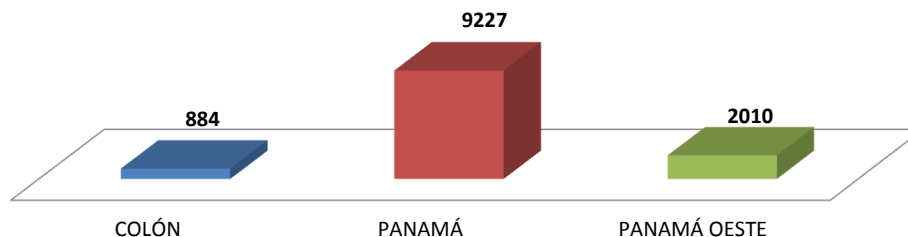
Análisis:

El Centro de Atención Ciudadana del Primer Distrito Judicial, para el mes de julio, atendió un total de 12121 personas, 884 en la provincia de Colón, 9227 en la provincia de Panamá; y 2010 en la provincia de Panamá Oeste donde la mayor cantidad de atenciones fue por Notificación SPA con 4163 personas que representa un 34.3 %.



MINISTERIO PÚBLICO

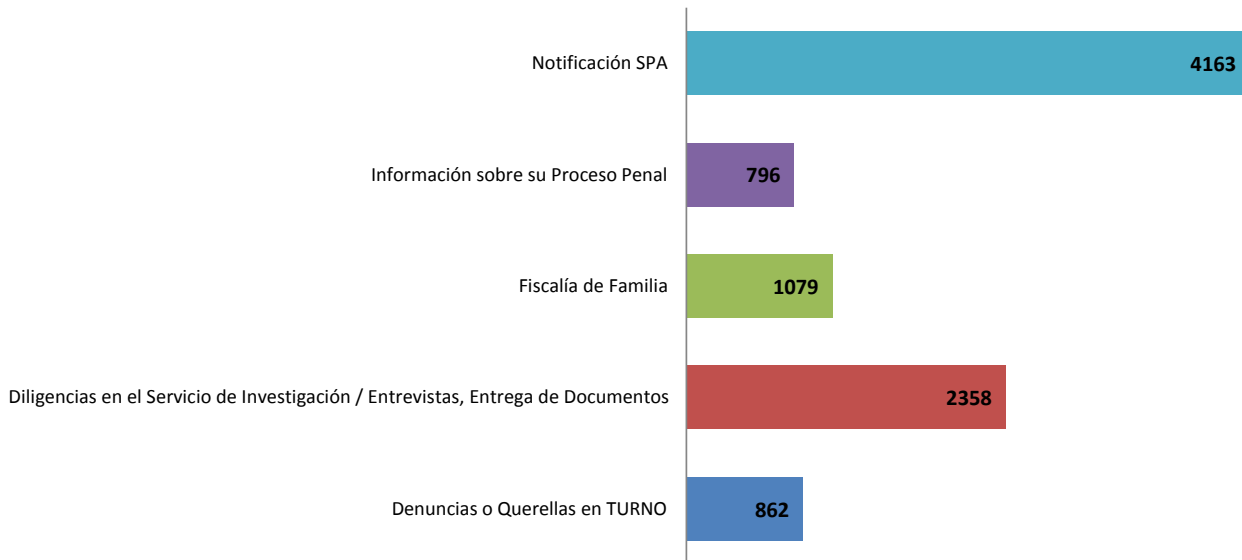
Gráfico 1. PERSONAS ATENDIDAS EN EL CENTRO DE INFORMACIÓN DE ATENCIÓN CIUDADANA DEL,
PRIMER DISTRITO JUDICIAL, SEGÚN PROVINCIA:



Fuente: Centro de Estadística; Atención Ciudadana.



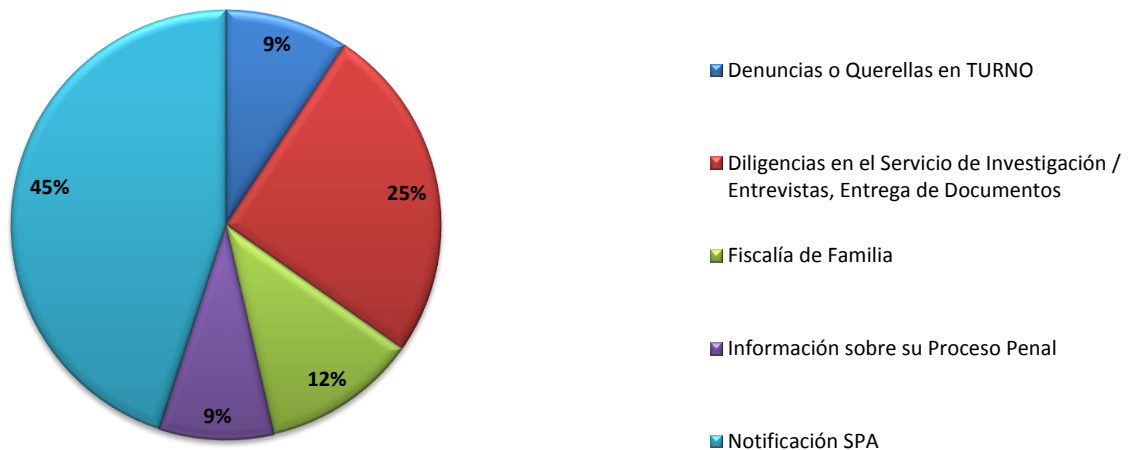
MINISTERIO PÚBLICO
Gráfico 2. SERVICIOS DE ATENCIÓN CIUDADANA CON MAYOR
INCIDENCIA DEL PRIMER DISTRITO JUDICIAL DE PANAMÁ
DEL 1 AL 31 DE JULIO DEL 2019



Fuente: Centro de Estadística; Atención Ciudadana.



MINISTERIO PÚBLICO
Gráfico 3. PORCENTAJE DE LOS SERVICIOS DE ATENCIÓN CIUDADANA CON MAYOR
INCIDENCIA DEL PRIMER DISTRITO JUDICIAL DE PANAMÁ
DEL 1 AL 31 DE JULIO DEL 2019



Fuente: Centro de Estadística; Atención Ciudadana .



MINISTERIO PÚBLICO
PROCURADURÍA GENERAL DE LA NACIÓN
Cuadro 2. PERSONAS ATENDIDAS EN EL CENTRO DE ATENCIÓN CIUDADANA DEL
SEGUNDO DISTRITO JUDICIAL; POR PROVINCIAS, SEGÚN SEVICIOS:
DEL 1 AL 31 DE JULIO DEL 2019

SERVICIOS	TOTAL	COCLÉ	VERAGUAS
TOTAL...	1029	220	809
Denuncias o Querellas en TURNO	189	123	66
Mediación / Conciliación	1	0	1
Diligencias en el Servicio de Investigación / Entrevistas, Entrega de Documentos	327	86	241
Unidad de Homicidios	12	7	5
Fiscalía de Familia	131	0	131
Fiscalía de Adolescentes	24	0	24
Cita en la Unidad de Apoyo a Víctimas	7	0	7
Centro de Custodia de Bienes Aprehendidos	0	0	0
Copia de la Carpetilla	0	0	0
Copia de Diligencias / Revisión de Carpetillas	0	0	0
Queja o Reclamo	1	1	0
Información sobre su Proceso Penal	75	3	72
Información sobre los servicios que brinda el Ministerio Público	0	0	0
Su denuncia no es competencia del Ministerio Público	56	0	56
Notificación SPA	182	0	182
Notificación Descarga	24	0	24
Personería	0	0	0
Fiscalía de Droga	0	0	0

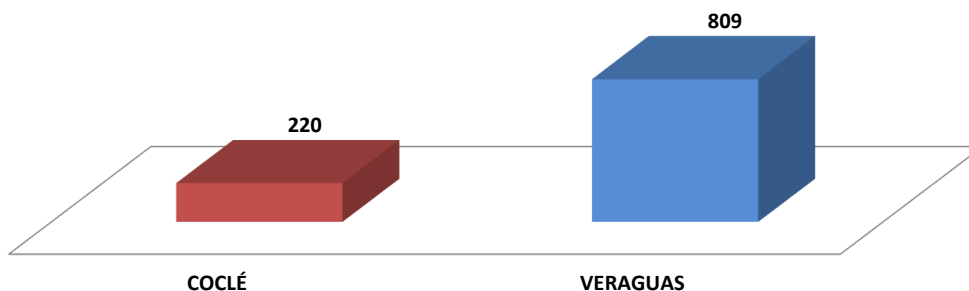
Fuente: Centro de Estadística; Atención Ciudadana.

Análisis:

El Centro de Atención Ciudadana del Segundo Distrito Judicial, para el mes de julio, atendió un total de 1029 personas, 220 en la provincia de Coclé y 809 en la provincia de Veraguas; donde la mayor cantidad atenciones fue por Diligencias en el Servicio de Investigación / Entrevistas, Entrega de Documentos con 327 personas que representa un 31.8 %.



MINISTERIO PÚBLICO
Gráfico 4. PERSONAS ATENDIDAS EN EL CENTRO DE INFORMACIÓN DE ATENCIÓN CIUDADANA DEL,
SEGUNDO DISTRITO JUDICIAL, SEGÚN PROVINCIA:

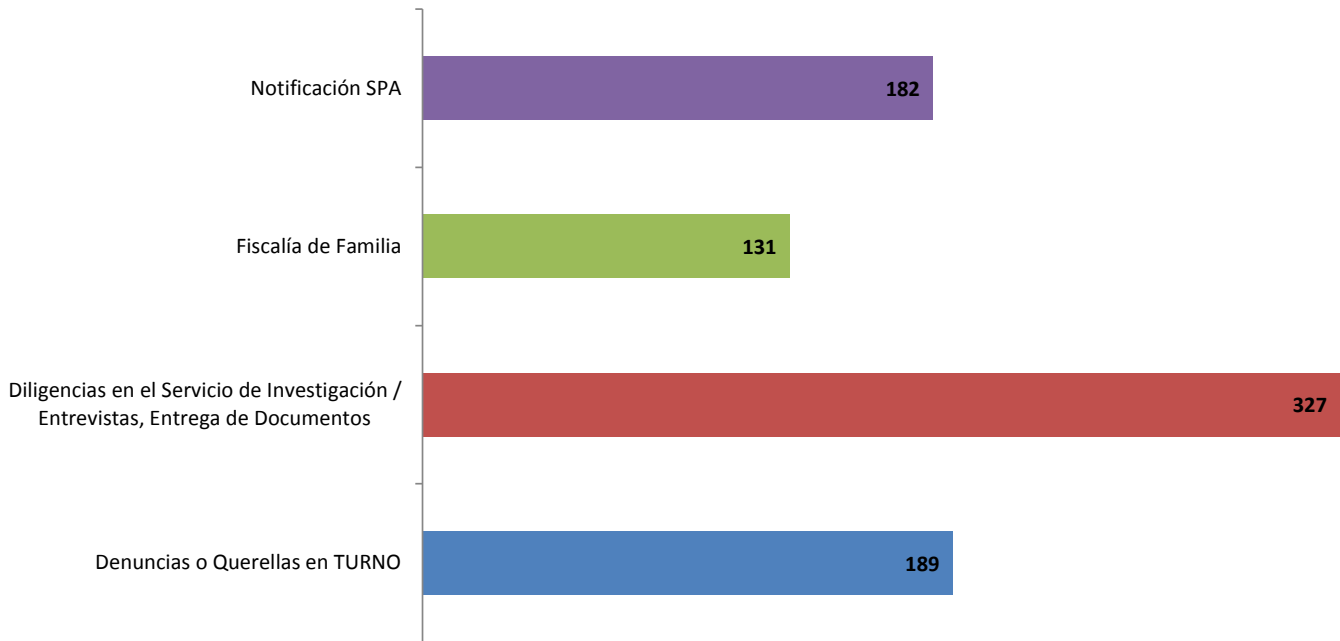


Fuente: Centro de Estadística; Atención Ciudadana



MINISTERIO PÚBLICO

Gráfico 5. SERVICIOS DE ATENCIÓN CIUDADANA CON MAYOR INCIDENCIA DEL SEGUNDO DISTRITO JUDICIAL DE PANAMÁ DEL 1 AL 31 DE JULIO DEL 2019

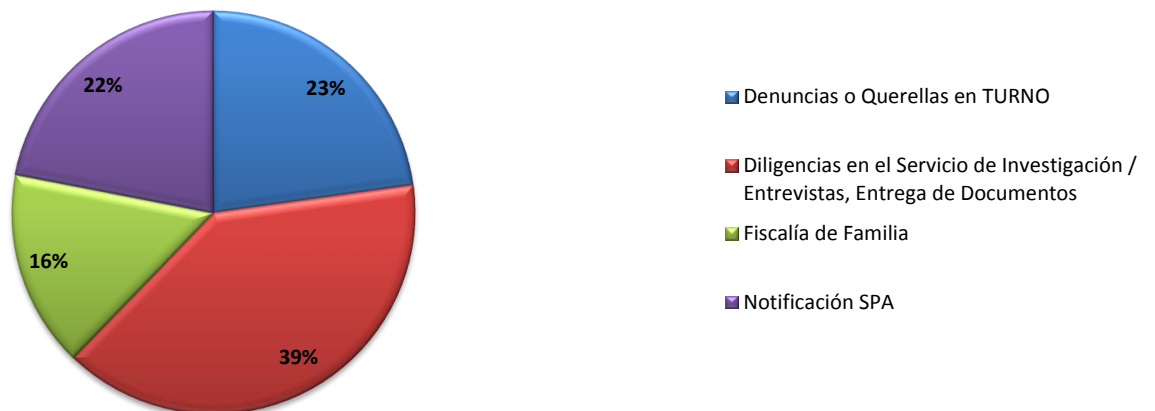


Fuente: Centro de Estadística; Atención Ciudadana .



MINISTERIO PÚBLICO

Gráfico 6. PORCENTAJES DE LOS SERVICIOS DE ATENCIÓN CIUDADANA CON MAYOR INCIDENCIA DEL SEGUNDO DISTRITO JUDICIAL DE PANAMÁ DEL 1 AL 31 DE JULIO DEL 2019



Fuente: Centro de Estadística; Atención Ciudadana.



MINISTERIO PÚBLICO
PROCURADURÍA GENERAL DE LA NACIÓN
Cuadro 3. PERSONAS ATENDIDAS EN EL CENTRO DE ATENCIÓN CIUDADANA DEL
TERCER DISTRITO JUDICIAL; POR PROVINCIAS, SEGÚN SERVICIOS:
DEL 1 AL 31 DE JULIO DEL 2019

SERVICIOS	TOTAL	CHIRIQUÍ	BOCAS DEL TORO
TOTAL...	5029	3445	1584
Denuncias o Querellas en TURNO	1037	512	525
Mediación / Conciliación	6	5	1
Diligencias en el Servicio de Investigación / Entrevistas, Entrega de Documentos	1062	732	330
Unidad de Homicidios	280	151	129
Fiscalía de Familia	635	414	221
Fiscalía de Adolescentes	311	208	103
Cita en la Unidad de Apoyo a Víctimas	12	0	12
Centro de Custodia de Bienes Aprehendidos	0	0	0
Copia de la Carpetilla	7	4	3
Copia de Diligencias / Revisión de Carpetillas	4	4	0
Queja o Reclamo	0	0	0
Información sobre su Proceso Penal	157	151	6
Información sobre los servicios que brinda el Ministerio Público	0	0	0
Su denuncia no es competencia del Ministerio Público	2	2	0
Notificación SPA	1407	1177	230
Notificación Descarga	84	84	0
Personería	25	1	24
Fiscalía de Droga	0	0	0

Fuente: Centro de Estadística; Atención Ciudadana.

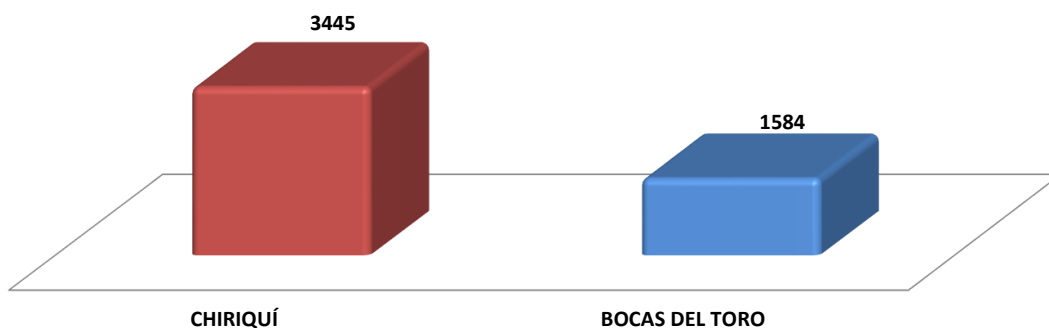
Análisis:

El Centro de Atención Ciudadana del Tercer Distrito Judicial, para el mes de julio, atendió un total de 5029 personas, 3445 en la provincia de Chiriquí y 1584 en la provincia de Bocas del Toro; donde la mayor cantidad de atendidos fue por Notificación SPA con 1407 personas que representa un 28 %.



MINISTERIO PÚBLICO

Gráfico 7. PERSONAS ATENDIDAS EN EL CENTRO DE INFORMACIÓN DE ATENCIÓN CIUDADANA DEL,
TERCER DISTRITO JUDICIAL, SEGÚN PROVINCIA:

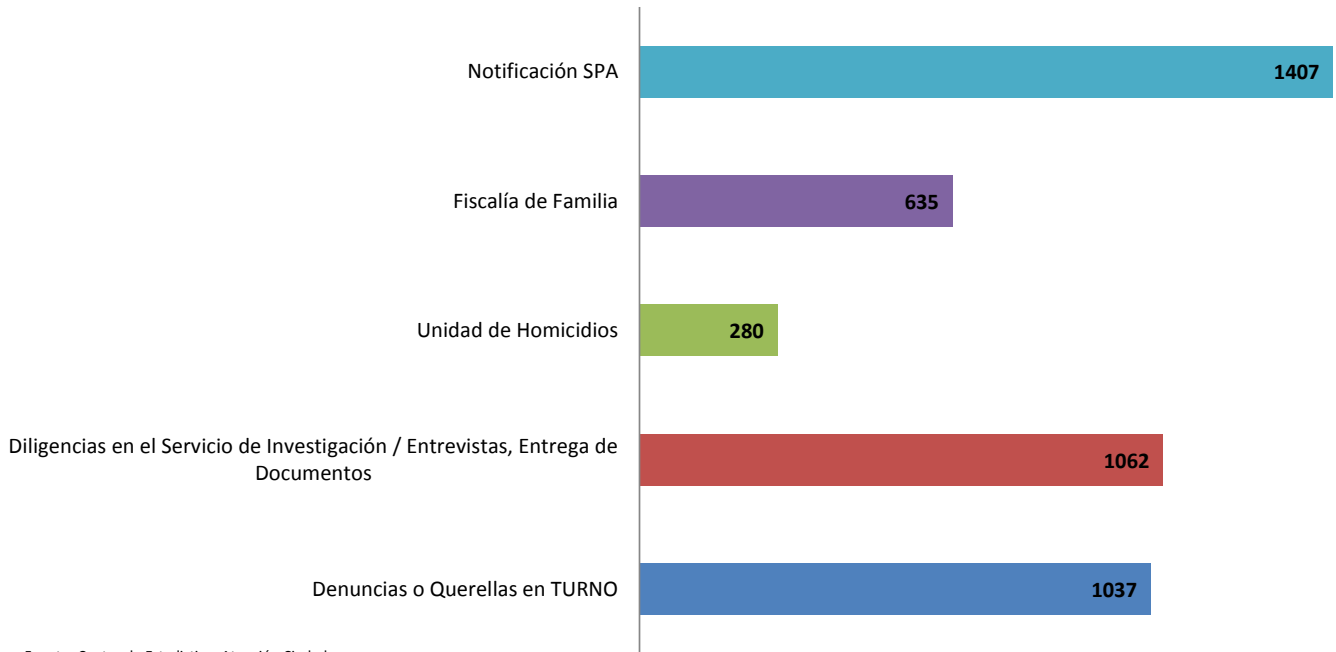


Fuente: Centro de Estadística; Atención Ciudadana .



MINISTERIO PÚBLICO

**Gráfico 8. SERVICIOS DE ATENCIÓN CIUDADANA CON MAYOR INCIDENCIA
INCIDENCIA DEL TERCER DISTRITO JUDICIAL DE PANAMÁ
DEL 1 AL 31 DE JULIO DEL 2019**

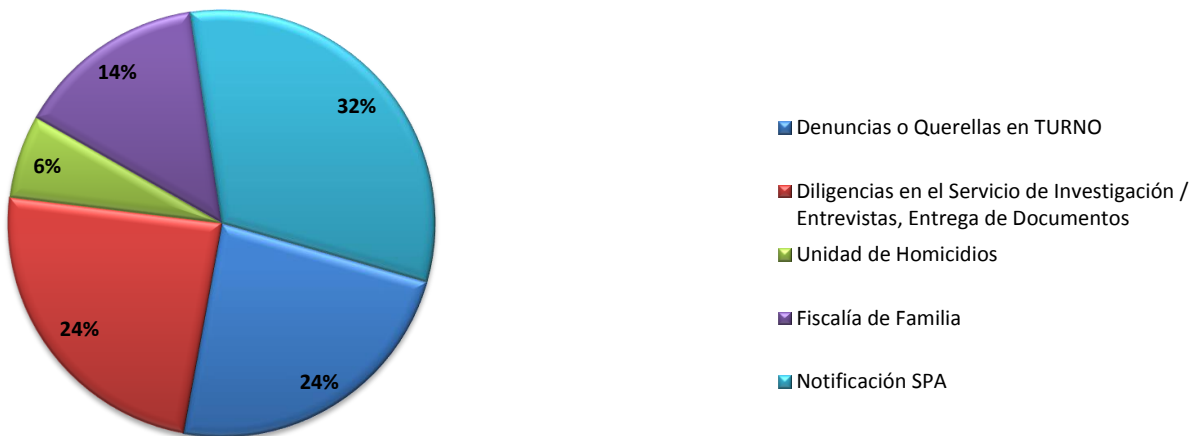


Fuente: Centro de Estadística; Atención Ciudadana .



MINISTERIO PÚBLICO

**Gráfico 9. PORCENTAJE DE LOS SERVICIOS DE ATENCIÓN CIUDADANA CON MAYOR
INCIDENCIA DEL TERCER DISTRITO JUDICIAL DE PANAMÁ
DEL 1 AL 31 DE JULIO DEL 2019**



Fuente: Centro de Estadística; Atención Ciudadana



MINISTERIO PÚBLICO
PROCURADURÍA GENERAL DE LA NACIÓN
Cuadro 4. PERSONAS ATENDIDAS EN EL CENTRO DE ATENCIÓN CIUDADANA DEL
CUARTO DISTRITO JUDICIAL; POR PROVINCIAS, SEGÚN SERVICIOS:
DEL 1 AL 31 DE JULIO DEL 2019

SERVICIOS	TOTAL	LOS SANTOS	HERRERA
TOTAL...	611	358	253
Denuncias o Querellas en TURNO	96	18	78
Mediación / Conciliación	3	2	1
Diligencias en el Servicio de Investigación / Entrevistas, Entrega de Documentos	205	120	85
Unidad de Homicidios	12	11	1
Fiscalía de Familia	105	45	60
Fiscalía de Adolescentes	33	26	7
Cita en la Unidad de Apoyo a Víctimas	39	30	9
Centro de Custodia de Bienes Aprehendidos	0	0	0
Copia de la Carpetilla	2	0	2
Copia de Diligencias / Revisión de Carpetillas	1	1	0
Queja o Reclamo	0	0	0
Información sobre su Proceso Penal	24	17	7
Información sobre los servicios que brinda el Ministerio Público	19	17	2
Su denuncia no es competencia del Ministerio Público	37	37	0
Notificación SPA	17	17	0
Notificación Descarga	2	1	1
Personería	3	3	0
Fiscalía de Droga	13	13	0

Fuente: Centro de Estadística; Atención Ciudadana.

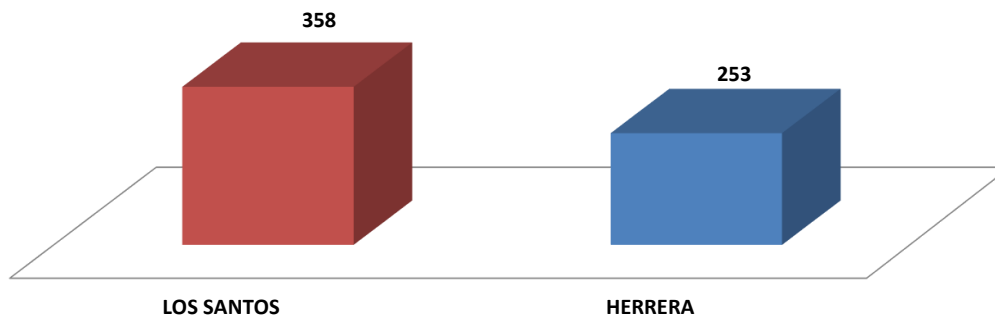
Análisis:

El Centro de Atención Ciudadana del Cuarto Distrito Judicial, para el mes de julio, atendió un total de 611 personas, 358 en la provincia de Los Santos y 253 en la provincia de Herrera; donde su mayor cantidad de atendidos fue por Diligencias en el Servicio de Investigación / Entrevistas, Entrega de Documentos con 205 personas que representa un 33.6 %.



MINISTERIO PÚBLICO

Gráfico 10. PERSONAS ATENDIDAS EN EL CENTRO DE INFORMACIÓN DE ATENCIÓN CIUDADANA DEL,
CUARTO DISTRITO JUDICIAL, SEGÚN PROVINCIA:

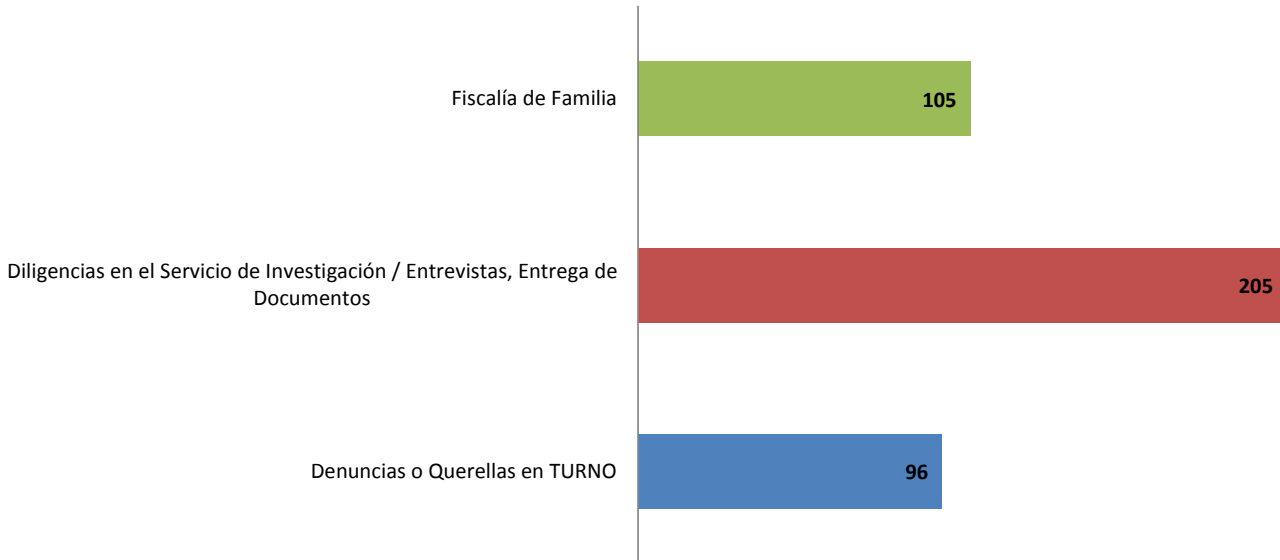


Fuente: Centro de Estadística; Atención Ciudadana



MINISTERIO PÚBLICO

**Gráfico 11. SERVICIOS DE ATENCIÓN CIUDADANA CON MAYOR
INCIDENCIA DEL CUARTO DISTRITO JUDICIAL DE PANAMÁ
DEL 1 AL 31 DE JULIO DEL 2019**

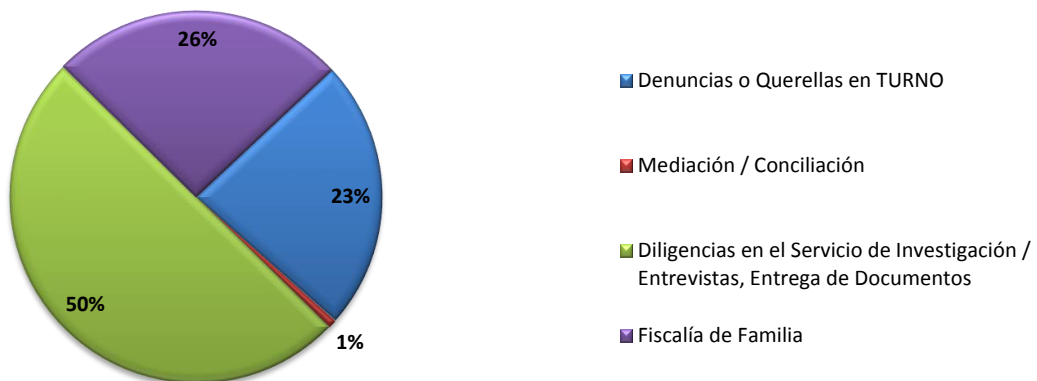


Fuente: Centro de Estadística; Atención Ciudadana



MINISTERIO PÚBLICO

**Gráfico 12. PORCENTAJES DE LOS SERVICIOS DE ATENCIÓN CIUDADANA CON MAYOR
INCIDENCIA DEL CUARTO DISTRITO JUDICIAL DE PANAMÁ
DEL 1 AL 31 DE JULIO DEL 2019**



Fuente: Centro de Estadística; Atención Ciudadana



MINISTERIO PÚBLICO

PROCURADURÍA GENERAL DE LA NACIÓN

Cuadro N°5. PERSONAS ATENDIDAS EN LOS CENTROS DE ATENCIÓN CIUDADANA A NIVEL NACIONAL

POR DISTRITO JUDICIAL, SEGÚN SERVICIOS:

DEL 1 DE ENERO AL 31 DE JULIO DEL 2019

SERVICIOS	TOTAL	PRIMER DISTRITO JUDICIAL	SEGUNDO DISTRITO JUDICIAL	TERCER DISTRITO JUDICIAL	CUARTO DISTRITO JUDICIAL
TOTAL...	135480	93904	6217	31387	3972
Denuncias o Querellas en TURNO	15774	7337	1271	6615	551
Mediación / Conciliación	114	67	30	12	5
Diligencias en el Servicio de Investigación / Entrevistas, Entrega de Documentos	31234	22137	1783	5997	1317
Unidad de Homicidios	3332	1292	66	1889	85
Fiscalía de Familia	15224	8904	722	4976	622
Fiscalía de Adolescentes	4026	2853	107	881	185
Cita en la Unidad de Apoyo a Víctimas	1179	786	28	124	241
Centro de Custodia de Bienes Aprehendidos	785	140	0	645	0
Copia de la Carpetilla	375	344	0	25	6
Copia de Diligencias / Revisión de Carpetillas	9017	8974	8	6	29
Queja o Reclamo	27	22	2	2	1
Información sobre su Proceso Penal	11375	9848	526	908	93
Información sobre los servicios que brinda el Ministerio Público	1986	1811	19	6	150
Su denuncia no es competencia del Ministerio Público	1573	871	411	32	259
Notificación SPA	32229	21997	1135	8876	221
Notificación Descarga	6292	5864	109	289	30
Personería	797	657	0	104	36
Fiscalía de Drogas	141	0	0	0	141

Fuente: Centro de Estadística; Atención Ciudadana.

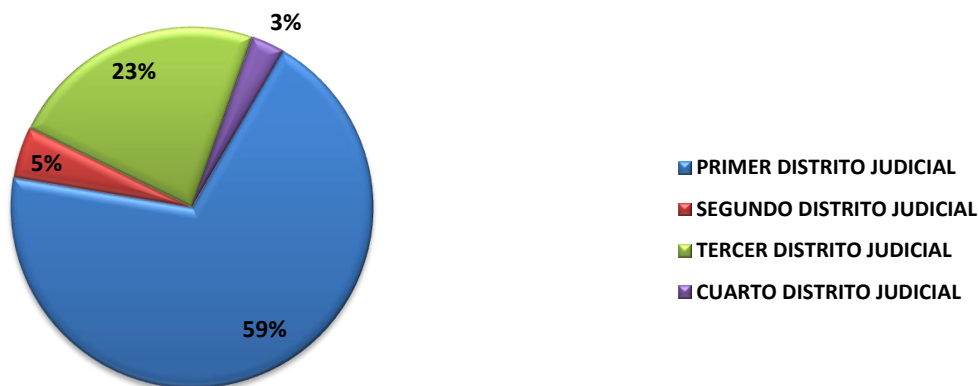
Los Centros de Atención Ciudadana del Primer, Segundo, Tercer y Cuarto Distrito Judicial de Panamá , han atendido un total de 135480 personas, donde la mayor incidencia de servicios brindados se encuentran, por Notificación SPA con 32229 personas atendidas que representa 23.8 %.



MINISTERIO PÚBLICO

Gráfico N°13. PORCENTAJE DE LAS PERSONAS ATENDIDAS EN LOS CENTROS DE ATENCIÓN CIUDADANA DE PANAMÁ, SEGÚN DISTRITO JUDICIAL:

DEL 1 DE ENERO AL 31 DE JULIO DEL 2019

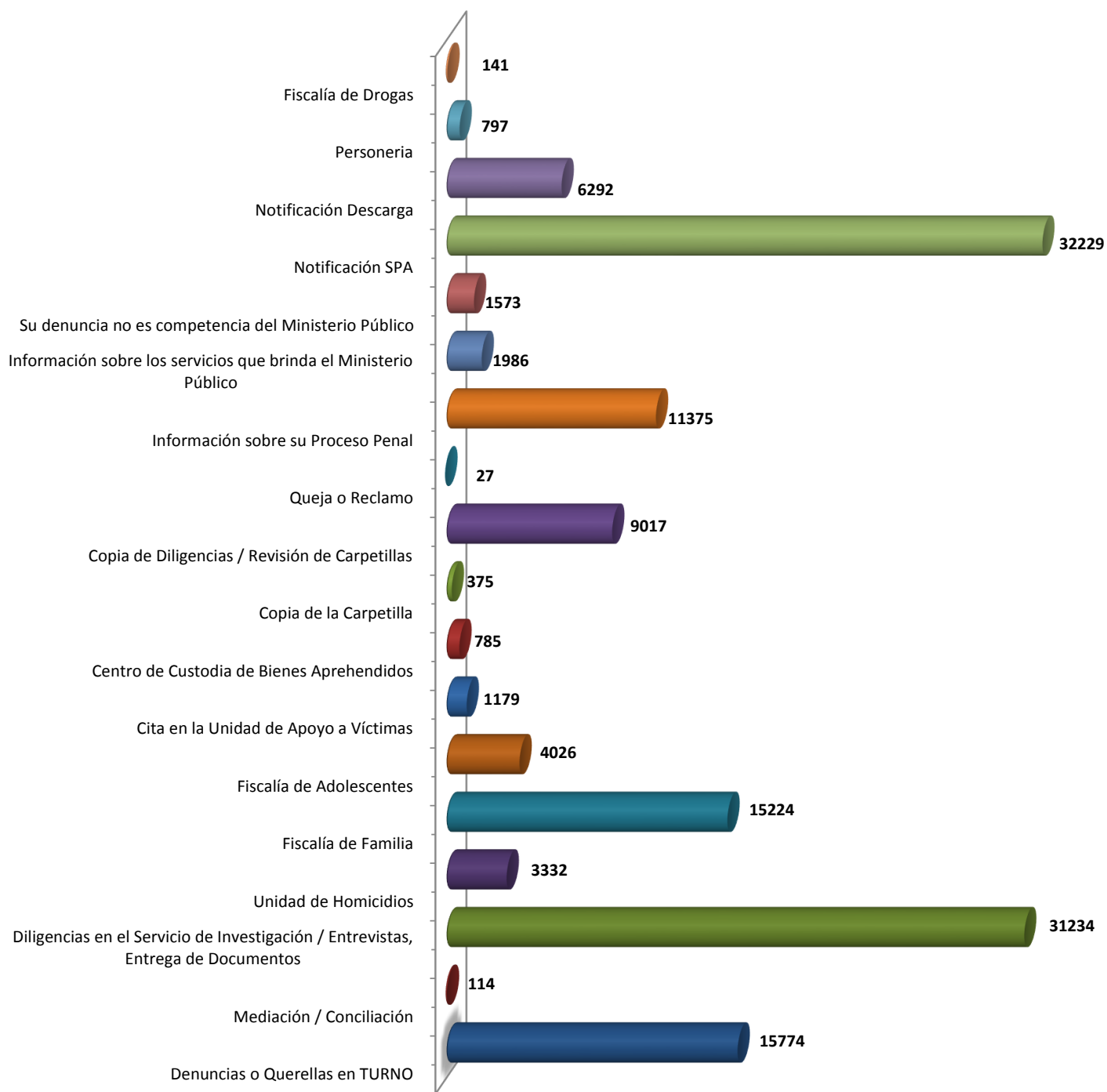


Fuente: Centro de Estadística; Atención Ciudadana.



MINISTERIO PÚBLICO

Gráfico N°14. SERVICIOS DE ATENCIÓN CIUDADANA CON MAYOR INCIDENCIA DEL PRIMER, SEGUNDO, TERCER Y CUARTO DISTRITO JUDICIAL DE PANAMÁ DEL 1 DE ENERO AL 31 DE JULIO DEL 2019



Fuente: Centro de Estadística; Atención Ciudadana.