



MINISTERIO PÚBLICO
PROCURADURÍA GENERAL DE LA NACIÓN
Cuadro 1. PERSONAS ATENDIDAS EN EL CENTRO DE ATENCIÓN CIUDADANA DEL
PRIMER DISTRITO JUDICIAL; POR PROVINCIAS, SEGÚN SERVICIOS:
DEL 1 AL 31 DE AGOSTO DEL 2019

SERVICIOS	TOTAL	COLÓN	PANAMÁ	PANAMÁ OESTE
TOTAL...	10780	2408	6336	2036
Denuncias o Querellas en TURNO	1467	517	196	754
Mediación / Conciliación	20	1	6	13
Diligencias en el Servicio de Investigación / Entrevistas, Entrega de Documentos	2311	210	1904	197
Unidad de Homicidios	179	67	62	50
Fiscalía de Familia	1322	511	312	499
Fiscalía de Adolescentes	366	168	127	71
Cita en la Unidad de Apoyo a Víctimas	121	32	44	45
Centro de Custodia de Bienes Aprehendidos	37	0	37	0
Copia de la Carpetilla	42	0	42	0
Copia de Diligencias / Revisión de Carpetillas	631	0	631	0
Queja o Reclamo	2	1	1	0
Información sobre su Proceso Penal	977	152	825	0
Información sobre los servicios que brinda el Ministerio Público	26	0	23	3
Su denuncia no es competencia del Ministerio Público	153	10	138	5
Notificación SPA	1289	710	196	383
Notificación Descarga	1795	26	1757	12
Personería	42	3	35	4
Fiscalía de Droga	0	0	0	0

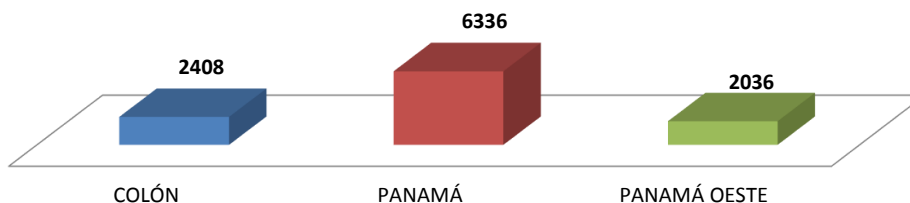
Fuente: Centro de Estadística; Atención Ciudadana.

Análisis:

El Centro de Atención Ciudadana del Primer Distrito Judicial, para el mes de agosto, atendió un total de 10780 personas, 2408 en la provincia de Colón, 6336 en la provincia de Panamá; y 2036 en la provincia de Panamá Oeste donde la mayor cantidad de atenciones fue por Diligencias en el Servicio de Investigación / Entrevistas, Entrega de Documentos con 2311 personas que representa un 21.4 %.



SEGÚN DISTRITO JUDICIAL
PRIMER DISTRITO JUDICIAL, SEGÚN PROVINCIA:
DEL 1 AL 31 DE AGOSTO DEL 2019

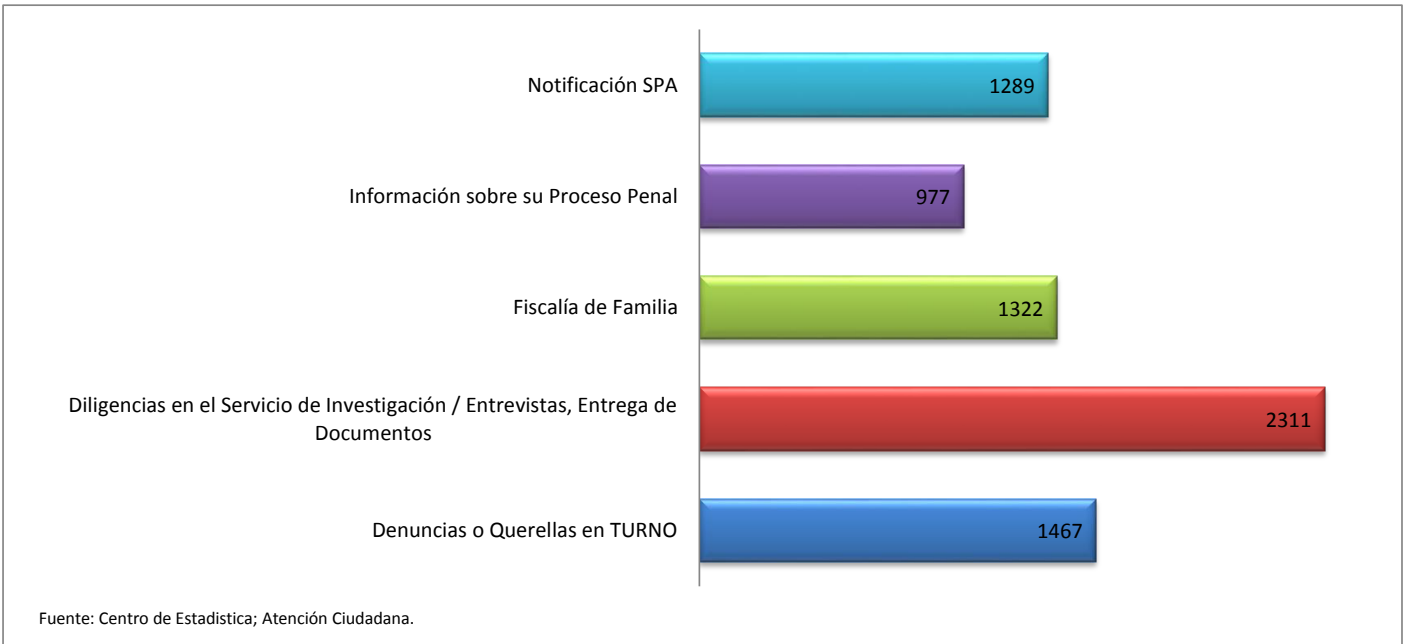


Fuente: Centro de Estadística; Atención Ciudadana .



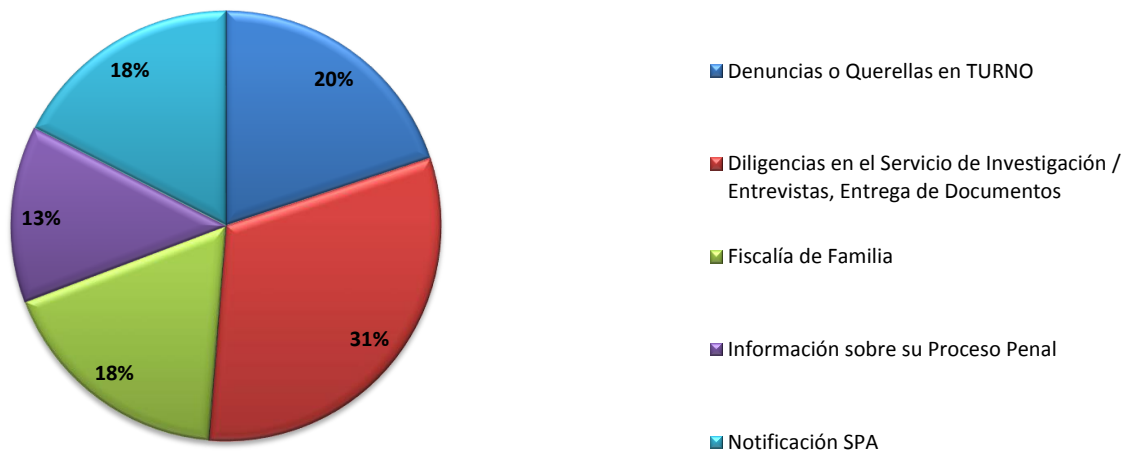
MINISTERIO PÚBLICO

Gráfico 2. SERVICIOS DE ATENCIÓN CIUDADANA CON MAYOR INCIDENCIA DEL PRIMER DISTRITO JUDICIAL DE PANAMÁ DEL 1 AL 31 DE AGOSTO DEL 2019



MINISTERIO PÚBLICO

Gráfico 3. DISTRIBUCION PORCENTUAL DE LOS SERVICIOS DE ATENCIÓN CIUDADANA CON MAYOR INCIDENCIA DEL PRIMER DISTRITO JUDICIAL DE PANAMÁ DEL 1 AL 31 DE AGOSTO DEL 2019



Fuente: Centro de Estadística; Atención Ciudadana .



MINISTERIO PÚBLICO

PROCURADURÍA GENERAL DE LA NACIÓN

Cuadro 2. PERSONAS ATENDIDAS EN EL CENTRO DE ATENCIÓN CIUDADANA DEL SEGUNDO DISTRITO JUDICIAL; POR PROVINCIAS, SEGÚN SEVICIOS: DEL 1 AL 31 DE AGOSTO DEL 2019

SERVICIOS	TOTAL	COCLÉ	VERAGUAS
TOTAL...	985	190	795
Denuncias o Querellas en TURNO	221	124	97
Mediación / Conciliación	8	0	8
Diligencias en el Servicio de Investigación / Entrevistas, Entrega de Documentos	263	64	199
Unidad de Homicidios	10	2	8
Fiscalía de Familia	118	0	118
Fiscalía de Adolescentes	9	0	9
Cita en la Unidad de Apoyo a Víctimas	7	0	7
Centro de Custodia de Bienes Aprehendidos	0	0	0
Copia de la Carpetilla	0	0	0
Copia de Diligencias / Revisión de Carpetillas	0	0	0
Queja o Reclamo	0	0	0
Información sobre su Proceso Penal	69	0	69
Información sobre los servicios que brinda el Ministerio Público	0	0	0
Su denuncia no es competencia del Ministerio Público	81	0	81
Notificación SPA	162	0	162
Notificación Descarga	37	0	37
Personería	0	0	0
Fiscalía de Droga	0	0	0

Fuente: Centro de Estadística; Atención Ciudadana.

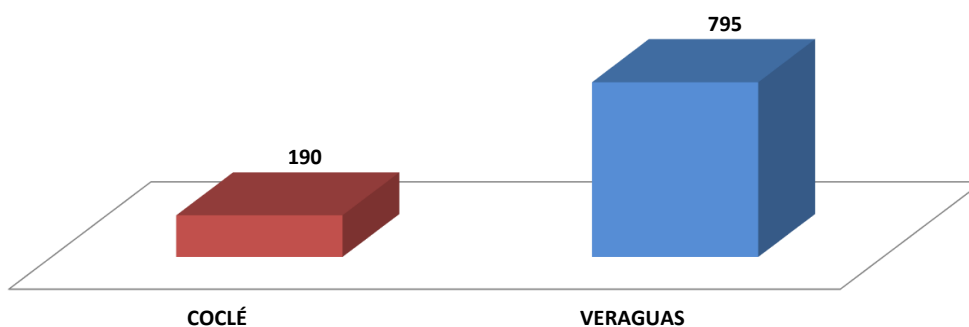
Análisis:

El Centro de Atención Ciudadana del Segundo Distrito Judicial, para el mes de agosto, atendió un total de 985 personas, 190 en la provincia de Coclé y 795 en la provincia de Veraguas; donde la mayor cantidad atenciones fue por Diligencias en el Servicio de Investigación / Entrevistas, Entrega de Documentos con 263 personas que representa un 26.7 %.



MINISTERIO PÚBLICO

Gráfico 4. PERSONAS ATENDIDAS EN EL CENTRO DE INFORMACIÓN DE ATENCIÓN CIUDADANA DEL, SEGUNDO DISTRITO JUDICIAL, SEGÚN GÉNERO: DEL 1 AL 31 DE AGOSTO DEL 2019

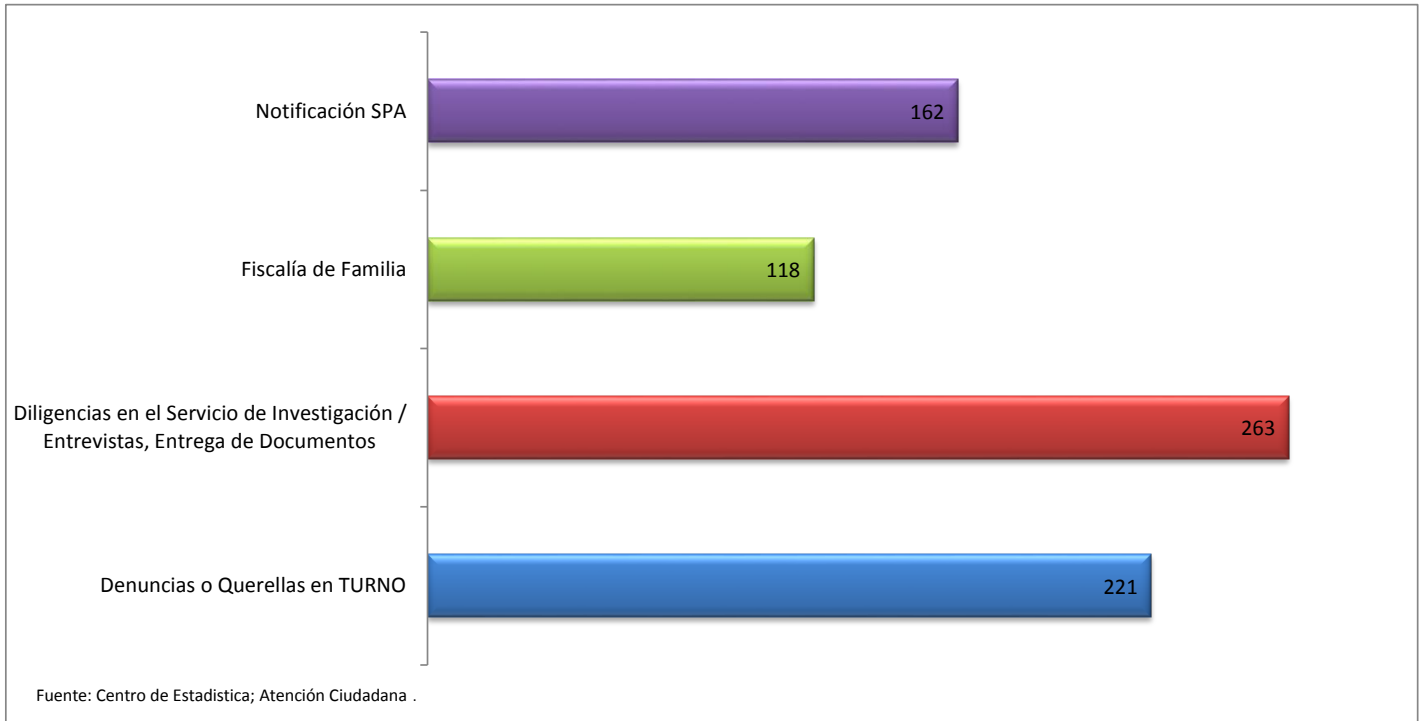


Fuente: Centro de Estadística; Atención Ciudadana



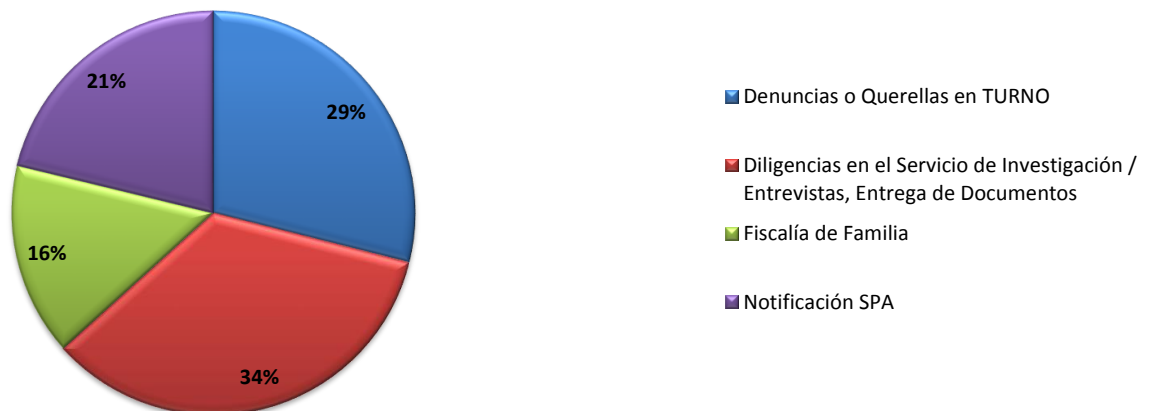
MINISTERIO PÚBLICO

Gráfico 5. SERVICIOS DE ATENCIÓN CIUDADANA CON MAYOR INCIDENCIA DEL SEGUNDO DISTRITO JUDICIAL DE PANAMÁ DEL 1 AL 31 DE AGOSTO DEL 2019



MINISTERIO PÚBLICO

Gráfico 6. PORCENTAJES DE LOS SERVICIOS DE ATENCIÓN CIUDADANA CON MAYOR INCIDENCIA DEL SEGUNDO DISTRITO JUDICIAL DE PANAMÁ DEL 1 AL 31 DE AGOSTO DEL 2019



Fuente: Centro de Estadística; Atención Ciudadana.



MINISTERIO PÚBLICO
PROCURADURÍA GENERAL DE LA NACIÓN
Cuadro 3. PERSONAS ATENDIDAS EN EL CENTRO DE ATENCIÓN CIUDADANA DEL
TERCER DISTRITO JUDICIAL; POR PROVINCIAS, SEGÚN SERVICIOS:
DEL 1 AL 31 DE AGOSTO DEL 2019

SERVICIOS	TOTAL	CHIRIQUÍ	BOCAS DEL TORO
TOTAL...	3595	2150	1445
Denuncias o Querellas en TURNO	1021	421	600
Mediación / Conciliación	15	15	0
Diligencias en el Servicio de Investigación / Entrevistas, Entrega de Documentos	653	419	234
Unidad de Homicidios	164	62	102
Fiscalía de Familia	571	416	155
Fiscalía de Adolescentes	181	86	95
Cita en la Unidad de Apoyo a Víctimas	20	0	20
Centro de Custodia de Bienes Aprehendidos	0	0	0
Copia de la Carpetilla	3	2	1
Copia de Diligencias / Revisión de Carpetillas	2	2	0
Queja o Reclamo	1	1	0
Información sobre su Proceso Penal	57	55	2
Información sobre los servicios que brinda el Ministerio Público	0	0	0
Su denuncia no es competencia del Ministerio Público	1	1	0
Notificación SPA	839	616	223
Notificación Descarga	54	54	0
Personería	13	0	13
Fiscalía de Droga	0	0	0

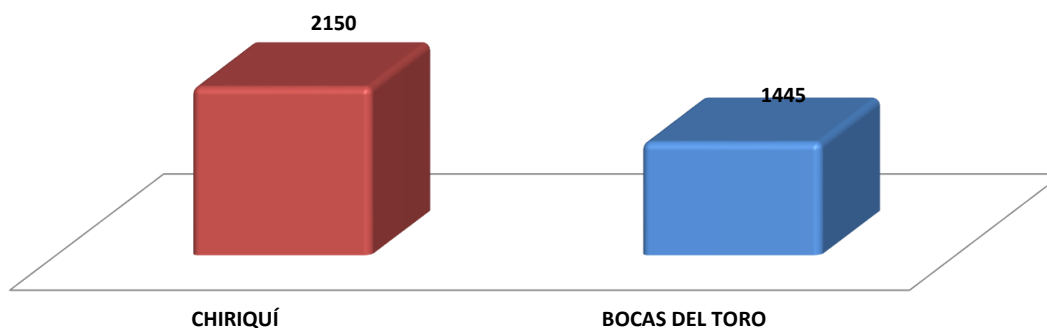
Fuente: Centro de Estadística; Atención Ciudadana.

Análisis:

El Centro de Atención Ciudadana del Tercer Distrito Judicial, para el mes de agosto, atendió un total de 3595 personas, 2150 en la provincia de Chiriquí y 1445 en la provincia de Bocas del Toro; donde la mayor cantidad de atendidos fue por Denuncias o Querellas en TURNO con 1021 personas que representa un 28.4 %.



MINISTERIO PÚBLICO
Gráfico 7. PERSONAS ATENDIDAS EN EL CENTRO DE INFORMACIÓN DE ATENCIÓN CIUDADANA DEL,
TERCER DISTRITO JUDICIAL, SEGÚN GÉNEO:
DEL 1 AL 31 DE AGOSTO DEL 2019

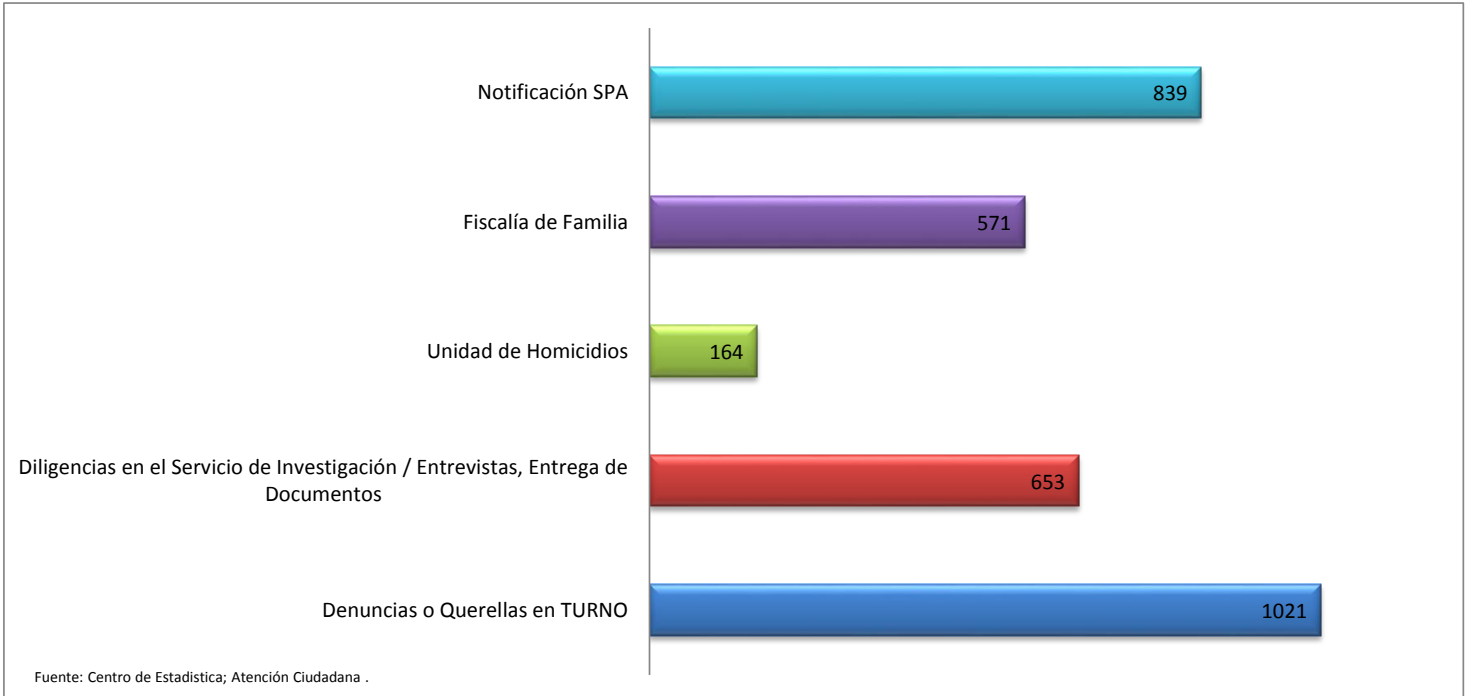


Fuente: Centro de Estadística; Atención Ciudadana .



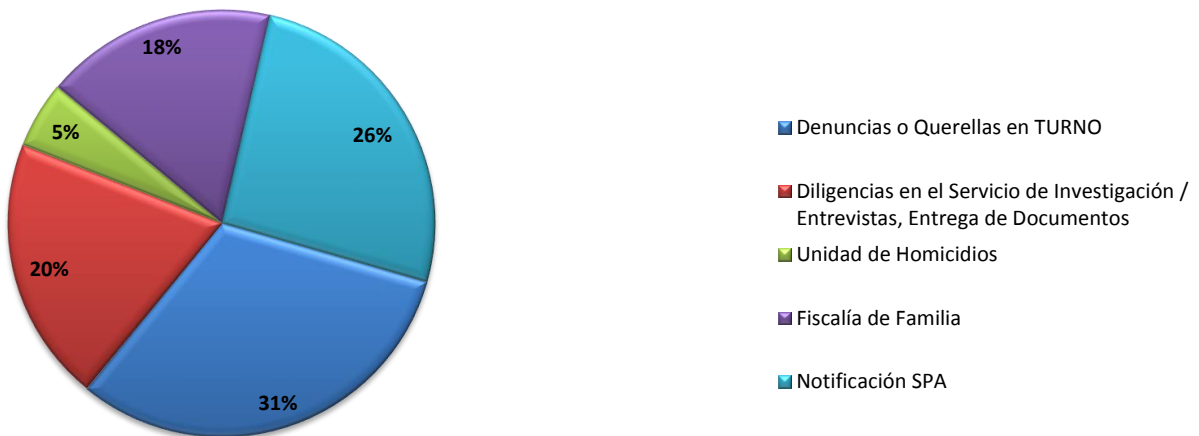
MINISTERIO PÚBLICO

**Gráfico 8. SERVICIOS DE ATENCIÓN CIUDADANA CON MAYOR INCIDENCIA
INCIDENCIA DEL TERCER DISTRITO JUDICIAL DE PANAMÁ
DEL 1 AL 31 DE AGOSTO DEL 2019**



MINISTERIO PÚBLICO

**Gráfico 9. DISTRIBUCION PORCENTUAL DE LOS SERVICIOS DE ATENCIÓN CIUDADANA CON MAYOR
INCIDENCIA DEL TERCER DISTRITO JUDICIAL DE PANAMÁ
DEL 1 AL 31 DE AGOSTO DEL 2019**



Fuente: Centro de Estadística; Atención Ciudadana



MINISTERIO PÚBLICO
PROCURADURÍA GENERAL DE LA NACIÓN
Cuadro 4. PERSONAS ATENDIDAS EN EL CENTRO DE ATENCIÓN CIUDADANA DEL
CUARTO DISTRITO JUDICIAL; POR PROVINCIAS, SEGÚN SERVICIOS:
DEL 1 AL 31 DE AGOSTO DEL 2019

SERVICIOS	TOTAL	LOS SANTOS	HERRERA
TOTAL...	873	592	281
Denuncias o Querellas en TURNO	130	49	81
Mediación / Conciliación	0	0	0
Diligencias en el Servicio de Investigación / Entrevistas, Entrega de Documentos	304	193	111
Unidad de Homicidios	27	26	1
Fiscalía de Familia	117	53	64
Fiscalía de Adolescentes	31	21	10
Cita en la Unidad de Apoyo a Víctimas	52	48	4
Centro de Custodia de Bienes Aprehendidos	0	0	0
Copia de la Carpetilla	0	0	0
Copia de Diligencias / Revisión de Carpetillas	2	1	1
Queja o Reclamo	0	0	0
Información sobre su Proceso Penal	9	5	4
Información sobre los servicios que brinda el Ministerio Público	5	2	3
Su denuncia no es competencia del Ministerio Público	87	87	0
Notificación SPA	65	65	0
Notificación Descarga	10	8	2
Personería	3	3	0
Fiscalía de Droga	31	31	0

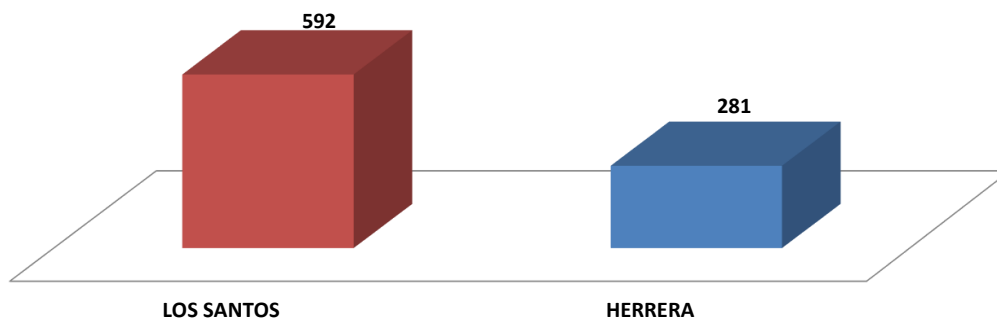
Fuente: Centro de Estadística; Atención Ciudadana.

Análisis:

El Centro de Atención Ciudadana del Cuarto Distrito Judicial, para el mes de agosto, atendió un total de 873 personas, 592 en la provincia de Los Santos y 281 en la provincia de Herrera; donde su mayor cantidad de atendidos fue por Diligencias en el Servicio de Investigación / Entrevistas, Entrega de Documentos con 304 personas que representa un 34.8 %.



MINISTERIO PÚBLICO
Gráfico 10. PERSONAS ATENDIDAS EN EL CENTRO DE INFORMACIÓN DE ATENCIÓN CIUDADANA DEL,
CUARTO DISTRITO JUDICIAL, SEGÚN GÉNERO:
DEL 1 AL 31 DE AGOSTO DEL 2019

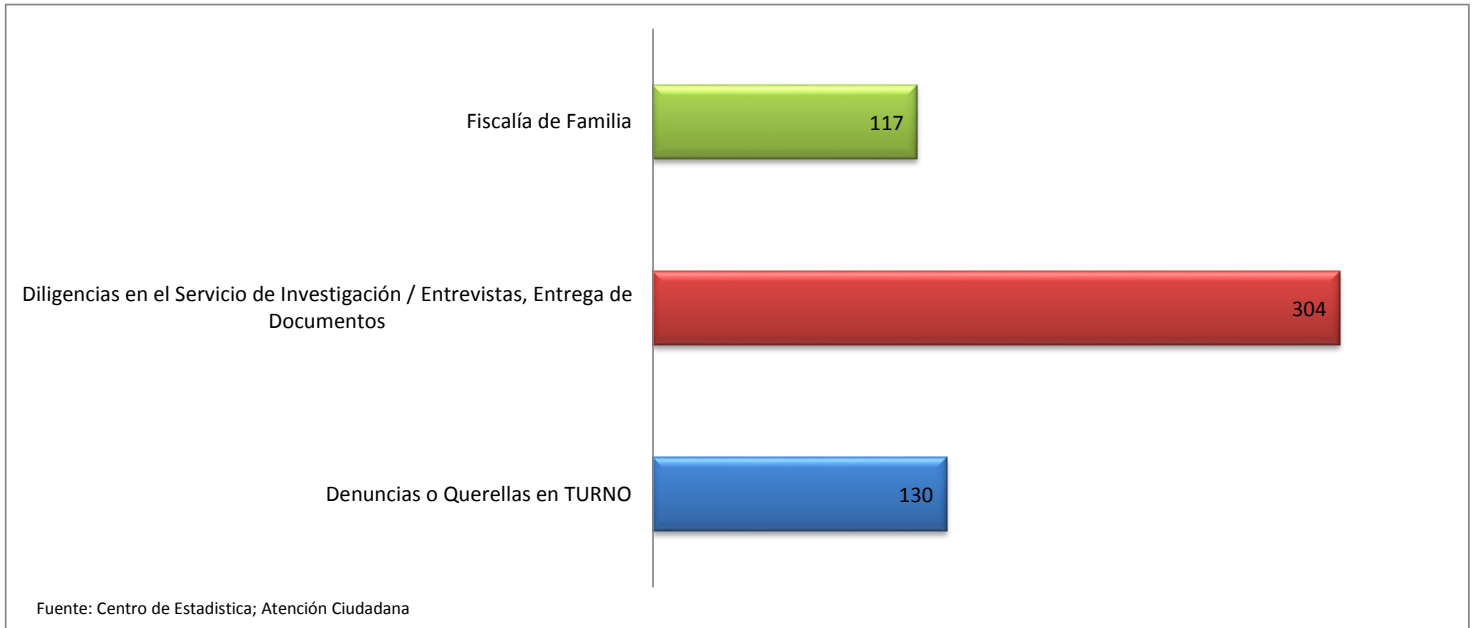


Fuente: Centro de Estadística; Atención Ciudadana



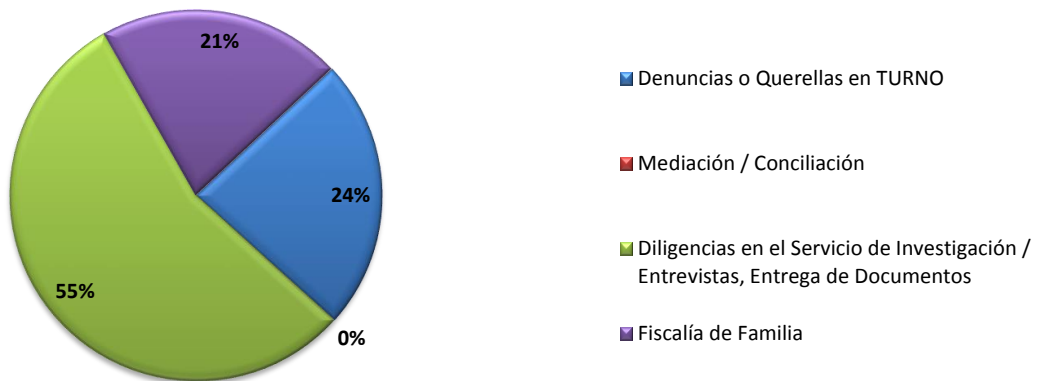
MINISTERIO PÚBLICO

**Gráfico 11. SERVICIOS DE ATENCIÓN CIUDADANA CON MAYOR
INCIDENCIA DEL CUARTO DISTRITO JUDICIAL DE PANAMÁ
DEL 1 AL 31 DE AGOSTO DEL 2019**



MINISTERIO PÚBLICO

**GGráfico 12. DISTRIBUCION PORCENTUAL DE LOS SERVICIOS DE ATENCIÓN CIUDADANA CON MAYOR
INCIDENCIA DEL CUARTO DISTRITO JUDICIAL DE PANAMÁ
DEL 1 AL 31 DE AGOSTO DEL 2019**



Fuente: Centro de Estadística; Atención Ciudadana



MINISTERIO PÚBLICO

PROCURADURÍA GENERAL DE LA NACIÓN

**Cuadro N°5. PERSONAS ATENDIDAS EN LOS CENTROS DE ATENCIÓN CIUDADANA A NIVEL NACIONAL
POR DISTRITO JUDICIAL, SEGÚN SERVICIOS:
DEL 1 DE ENERO AL 31 DE AGOSTO DEL 2019**

SERVICIOS	TOTAL	PRIMER DISTRITO JUDICIAL	SEGUNDO DISTRITO JUDICIAL	TERCER DISTRITO JUDICIAL	CUARTO DISTRITO JUDICIAL
TOTAL...	151713	104684	7202	34982	4845
Denuncias o Querellas en TURNO	18613	8804	1492	7636	681
Mediación / Conciliación	157	87	38	27	5
Diligencias en el Servicio de Investigación / Entrevistas, Entrega de Documentos	34765	24448	2046	6650	1621
Unidad de Homicidios	3712	1471	76	2053	112
Fiscalía de Familia	17352	10226	840	5547	739
Fiscalía de Adolescentes	4613	3219	116	1062	216
Cita en la Unidad de Apoyo a Víctimas	1379	907	35	144	293
Centro de Custodia de Bienes Aprehendidos	822	177	0	645	0
Copia de la Carpetilla	420	386	0	28	6
Copia de Diligencias / Revisión de Carpetillas	9652	9605	8	8	31
Queja o Reclamo	30	24	2	3	1
Información sobre su Proceso Penal	12487	10825	595	965	102
Información sobre los servicios que brinda el Ministerio Público	2017	1837	19	6	155
Su denuncia no es competencia del Ministerio Público	1895	1024	492	33	346
Notificación SPA	34584	23286	1297	9715	286
Notificación Descarga	8188	7659	146	343	40
Personería	855	699	0	117	39
Fiscalía de Drogas	172	0	0	0	172

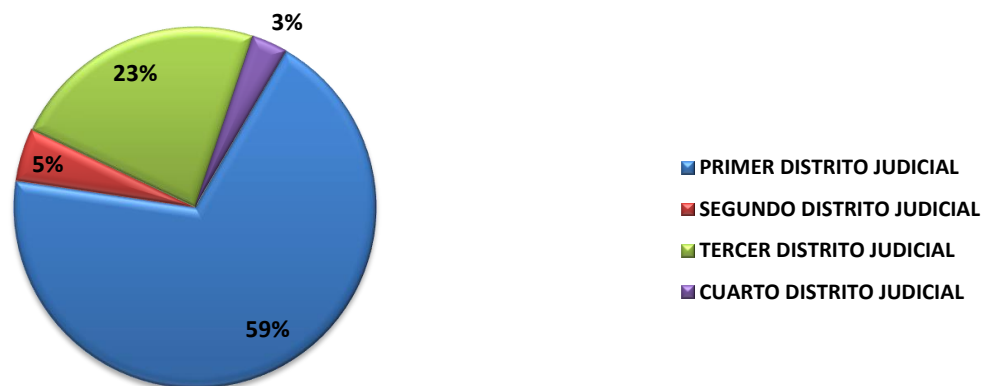
Fuente: Centro de Estadística; Atención Ciudadana.

Los Centros de Atención Ciudadana del Primer, Segundo, Tercer y Cuarto Distrito Judicial de Panamá , han atendido un total de 151713 personas, donde la mayor incidencia de servicios brindados se encuentran, por Diligencias en el Servicio de Investigación / Entrevistas, Entrega de Documentos con 34765 personas atendidas que representa 22.9 %.



MINISTERIO PÚBLICO

**Gráfico N°13. DISTRIBUCION PORCENTUAL DE LAS PERSONAS ATENDIDAS EN LOS CENTROS DE ATENCIÓN CIUDADANA DE PANAMÁ, SEGÚN DISTRITO JUDICIAL:
DEL 1 DE ENERO AL 31 DE AGOSTO DEL 2019**

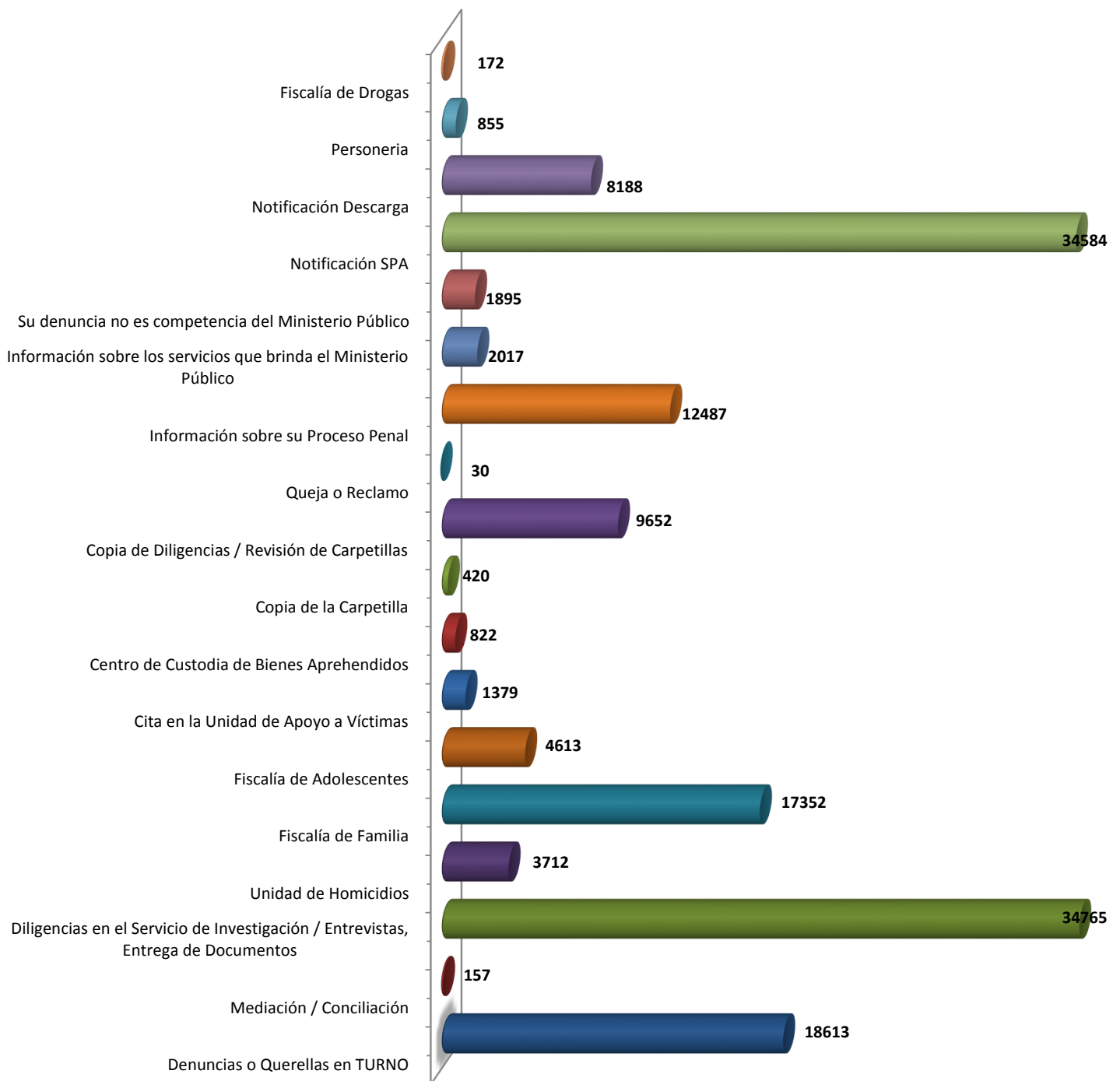


Fuente: Centro de Estadística; Atención Ciudadana.



MINISTERIO PÚBLICO

Gráfico N°14. SERVICIOS DE ATENCIÓN CIUDADANA CON MAYOR INCIDENCIA DEL PRIMER, SEGUNDO, TERCER Y CUARTO DISTRITO JUDICIAL DE PANAMÁ DEL 1 DE ENERO AL 31 DE AGOSTO DEL 2019



Fuente: Centro de Estadística; Atención Ciudadana.