



MINISTERIO PÚBLICO
PROCURADURÍA GENERAL DE LA NACIÓN
Cuadro N°1. PERSONAS ATENDIDAS EN EL CENTRO DE ATENCIÓN CIUDADANA DEL
PRIMER DISTRITO JUDICIAL, POR PROVINCIA, SEGÚN SERVICIOS:
DEL 1 AL 31 DE OCTUBRE DEL 2024

SERVICIOS	TOTAL	COLÓN	PANAMÁ	PANAMÁ OESTE
TOTAL...	11,953	2,620	7,493	1,840
Denuncias o Querellas en Turno	1,646	366	988	292
Mediación / Conciliación	166	30	94	42
Diligencias en el Servicio de Investigación / Entrevistas, Entrega de Documentos	5,674	1,982	2,883	809
Unidad de Homicidios	136	18	110	8
Fiscalía de Familia	259	12	173	74
Fiscalía de Adolescentes	13	1	0	12
Cita en la Unidad de Apoyo a Víctimas	129	6	63	60
Copia de la Carpetilla	209	0	208	1
Copia de Diligencias / Revisión de Carpetillas	1,104	205	887	12
Información sobre su Proceso Penal	1,003	0	935	68
Información sobre los servicios que brinda el Ministerio Público	202	0	147	55
Notificación Descarga	31	0	31	0
Centro de Custodia de Bienes Aprehendidos	4	0	3	1
Personería	4	0	4	0
Queja o Reclamo	3	0	3	0
Su denuncia no es competencia del Ministerio Público	1	0	0	1
Notificación SPA	1,369	0	964	405

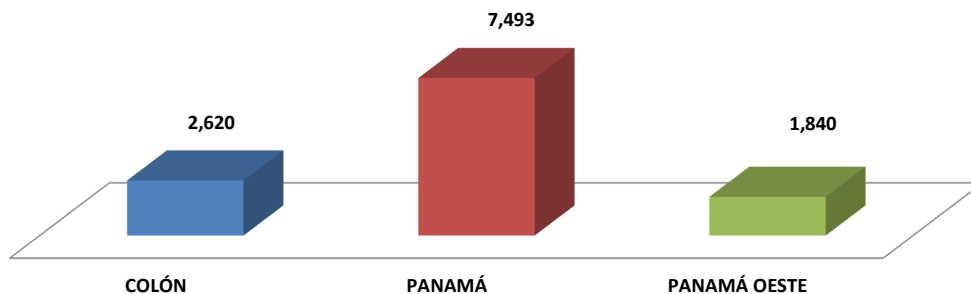
Fuente: Centro de Estadística; Atención Ciudadana.

Análisis:

El Centro de Atención Ciudadana del Primer Distrito Judicial, para el mes de octubre, atendió un total de 11953 personas, 2620 en la provincia de Colón, 7493 en la provincia de Panamá; y 1840 en la provincia de Panamá Oeste; donde la mayor cantidad de atenciones fue por Mediación / Conciliación con 5674 personas que representa un 47%.



MINISTERIO PÚBLICO
Gráfico N°1. PERSONAS ATENDIDAS EN EL CENTRO DE INFORMACIÓN DE ATENCIÓN CIUDADANA DEL
PRIMER DISTRITO JUDICIAL, POR PROVINCIA: DEL 1 AL 31 DE OCTUBRE DEL 2024

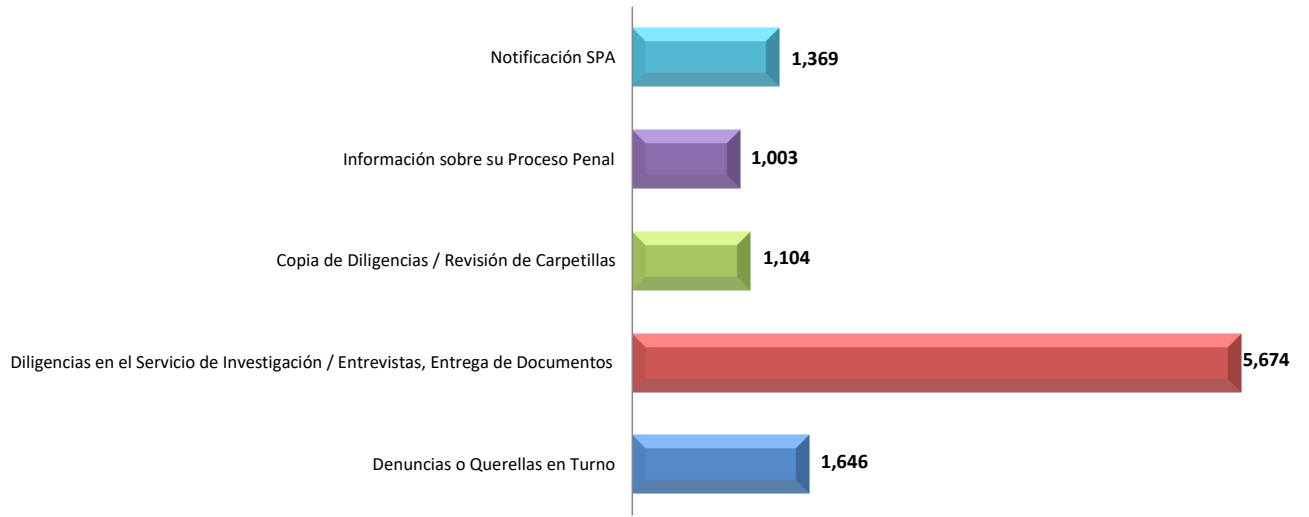


Fuente: Centro de Estadística; Atención Ciudadana.



MINISTERIO PÚBLICO

Gráfico N°2. SERVICIOS DE ATENCIÓN CIUDADANA CON MAYOR INCIDENCIA DEL PRIMER DISTRITO JUDICIAL DE PANAMÁ DEL 1 AL 31 DE OCTUBRE DEL 2024

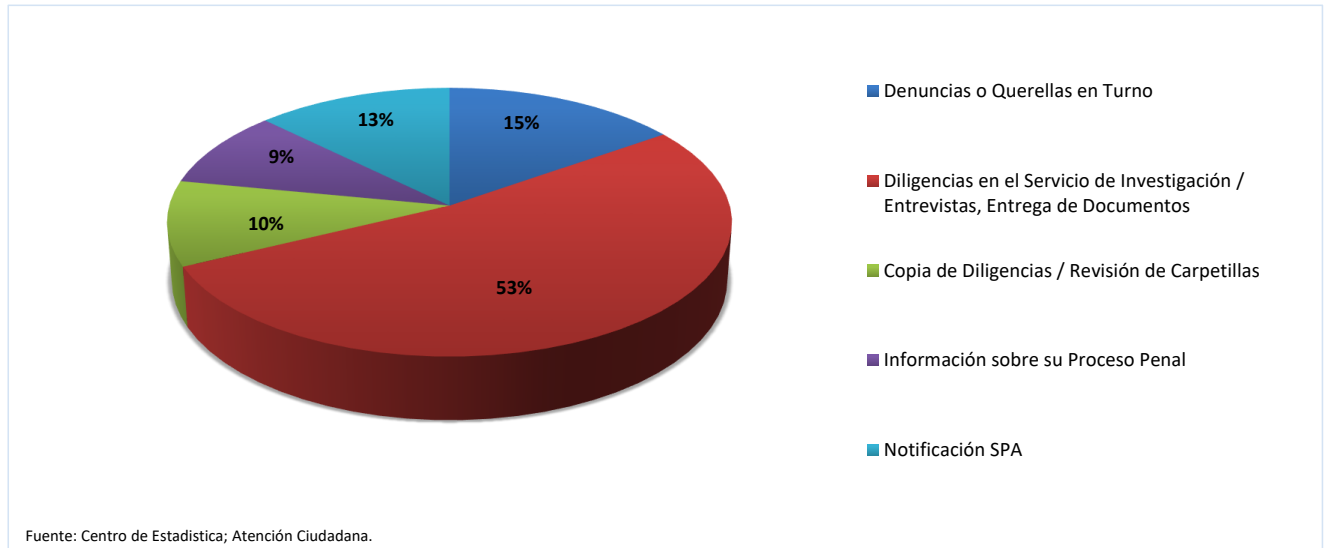


Fuente: Centro de Estadística; Atención Ciudadana.



MINISTERIO PÚBLICO

Gráfico N°3. PORCENTAJE DE LOS SERVICIOS DE ATENCIÓN CIUDADANA CON MAYOR INCIDENCIA DEL PRIMER DISTRITO JUDICIAL DE PANAMÁ DEL 1 AL 31 DE OCTUBRE DEL 2024



Fuente: Centro de Estadística; Atención Ciudadana.



MINISTERIO PÚBLICO
PROCURADURÍA GENERAL DE LA NACIÓN
Cuadro N°2. PERSONAS ATENDIDAS EN EL CENTRO DE ATENCIÓN CIUDADANA DEL
SEGUNDO DISTRITO JUDICIAL, POR PROVINCIA, SEGÚN SERVICIOS:
DEL 1 AL 31 DE OCTUBRE DEL 2024

SERVICIOS	TOTAL	COCLÉ	VERAGUAS
TOTAL...	2,241	1,112	1,129
Denuncias o Querellas en Turno	290	198	92
Diligencias en el Servicio de Investigación / Entrevistas, Entrega de Documentos	1,185	592	593
Unidad de Homicidios	42	42	0
Copia de la Carpetilla	17	3	14
Copia de Diligencias / Revisión de Carpetillas	337	198	139
Información sobre su Proceso Penal	247	69	178
Fiscalía de Familia	10	10	0
Queja o Reclamo	7	0	7
Su denuncia no es competencia del Ministerio Público	56	0	56
Notificación SPA	50	0	50

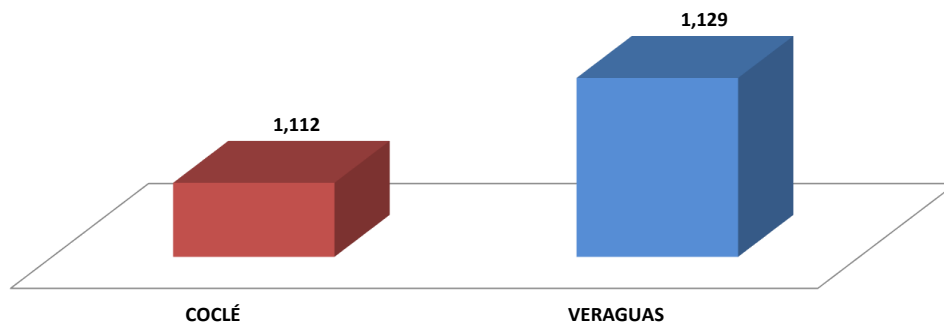
Fuente: Centro de Estadística; Atención Ciudadana.

Análisis:

El Centro de Atención Ciudadana del Segundo Distrito Judicial, para el mes de octubre, atendió un total de 2241 personas, 1112 en la provincia de Coclé y 1129 en la provincia de Veraguas; donde la mayor cantidad atenciones fue por Denuncias o Querellas en Turno con 1185 personas que representa un 53 %.



MINISTERIO PÚBLICO
Gráfico N°4. PERSONAS ATENDIDAS EN EL CENTRO DE INFORMACIÓN DE ATENCIÓN CIUDADANA DEL
SEGUNDO DISTRITO JUDICIAL, POR PROVINCIA: DEL 1 AL 31 DE OCTUBRE DEL 2024

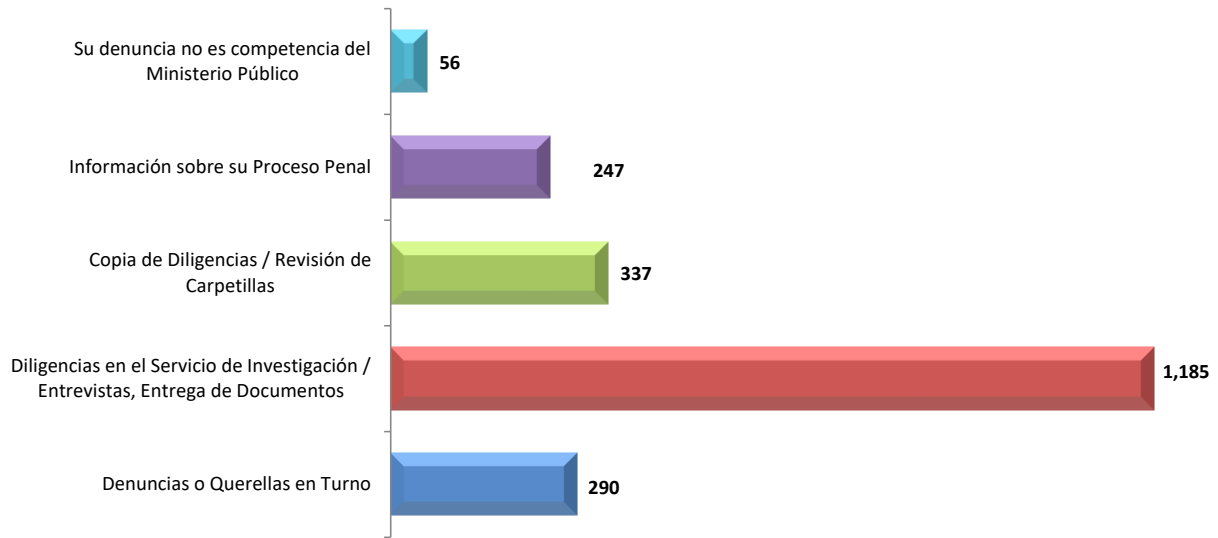


Fuente: Centro de Estadística; Atención Ciudadana.



MINISTERIO PÚBLICO

Gráfico N°5. SERVICIOS DE ATENCIÓN CIUDADANA CON MAYOR INCIDENCIA DEL SEGUNDO DISTRITO JUDICIAL DE PANAMÁ DEL 1 AL 31 DE OCTUBRE DEL 2024

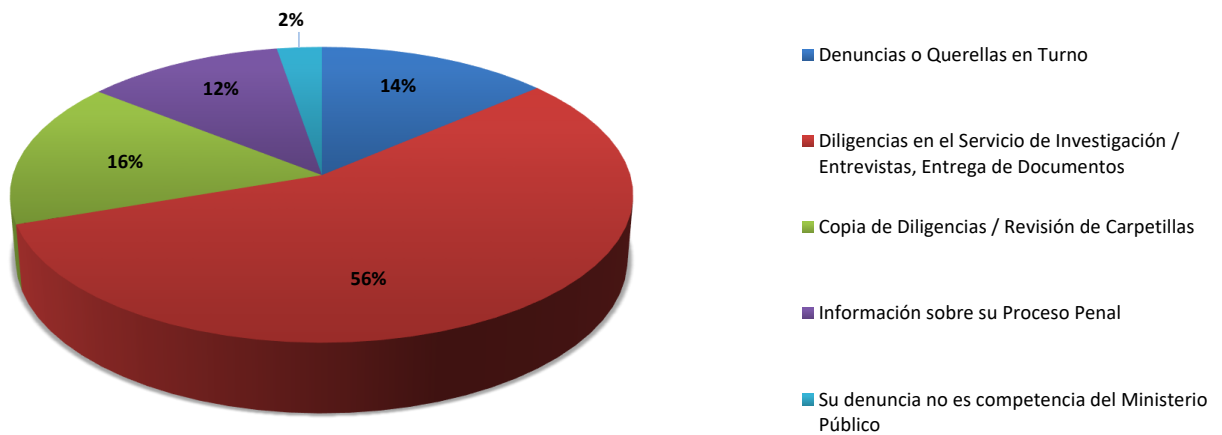


Fuente: Centro de Estadística; Atención Ciudadana.



MINISTERIO PÚBLICO

Gráfico N°6. PORCENTAJES DE LOS SERVICIOS DE ATENCIÓN CIUDADANA CON MAYOR INCIDENCIA DEL SEGUNDO DISTRITO JUDICIAL DE PANAMÁ DEL 1 AL 31 DE OCTUBRE DEL 2024



Fuente: Centro de Estadística; Atención Ciudadana.



MINISTERIO PÚBLICO

PROCURADURÍA GENERAL DE LA NACIÓN

Cuadro N°3. PERSONAS ATENDIDAS EN EL CENTRO DE ATENCIÓN CIUDADANA DEL
TERCER DISTRITO JUDICIAL, POR PROVINCIA, SEGÚN SERVICIOS:
DEL 1 AL 31 DE OCTUBRE DEL 2024

SERVICIOS	TOTAL	CHIRIQUÍ	BOCAS DEL TORO
TOTAL...	3,038	2,254	784
Denuncias o Querellas en Turno	337	215	122
Diligencias en el Servicio de Investigación / Entrevistas, Entrega de Documentos	1,784	1,479	305
Unidad de Homicidios	32	11	21
Fiscalía de Familia	299	217	82
Fiscalía de Adolescentes	54	33	21
Copia de Diligencias / Revisión de Carpetillas	162	162	0
Información sobre su Proceso Penal	121	121	0
Personería	12	12	0
Notificación SPA	206	0	206
Copia de la Carpetilla	1	1	0
Cita en la Unidad de Apoyo a Víctimas	20	0	20
Queja o Reclamo	3	3	0
Mediación / Conciliación	7	0	7

Fuente: Centro de Estadística; Atención Ciudadana.

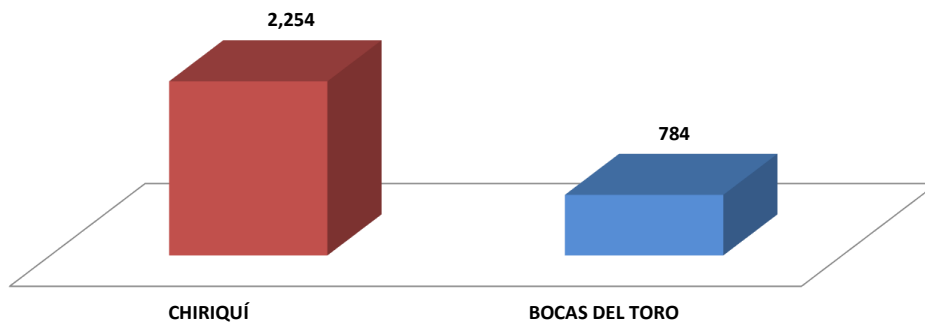
Análisis:

El Centro de Atención Ciudadana del Tercer Distrito Judicial, para el mes de octubre, atendió un total de 3038 personas, 2254 en la provincia de Chiriquí y 784 en la provincia de Bocas del Toro; donde la mayor cantidad de atendidos fue por Denuncias o Querellas en Turno con 1784 personas que representa un 59 %.



MINISTERIO PÚBLICO

Gráfico N°7. PERSONAS ATENDIDAS EN EL CENTRO DE INFORMACIÓN DE ATENCIÓN CIUDADANA DEL
TERCER DISTRITO JUDICIAL, POR PROVINCIA: DEL 1 AL 31 DE OCTUBRE DEL 2024

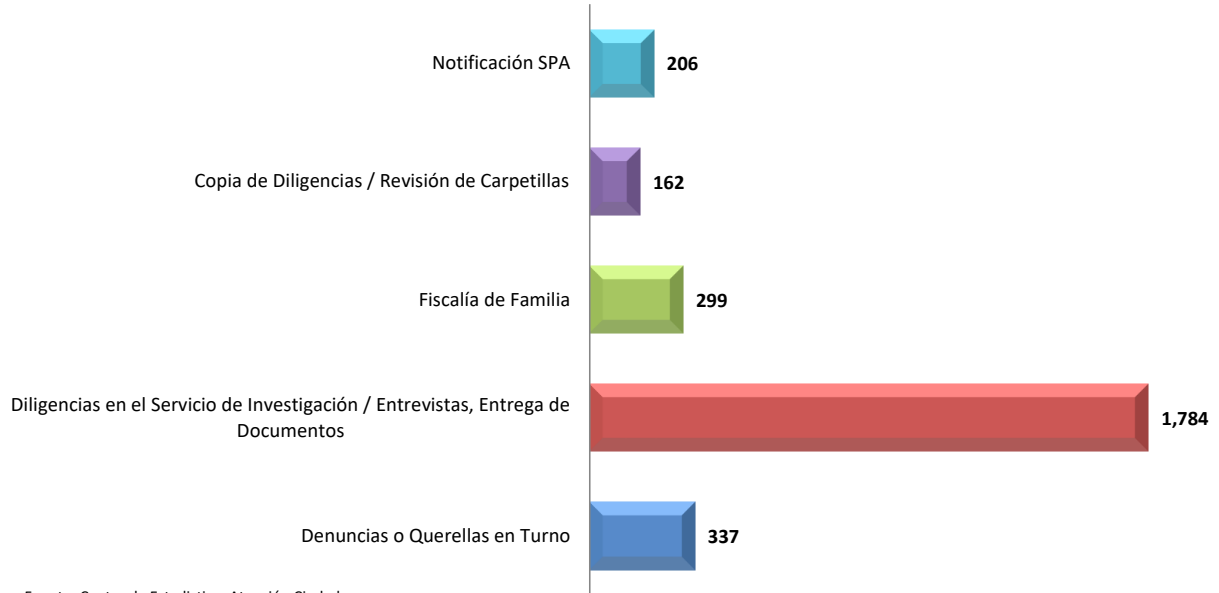


Fuente: Centro de Estadística; Atención Ciudadana.



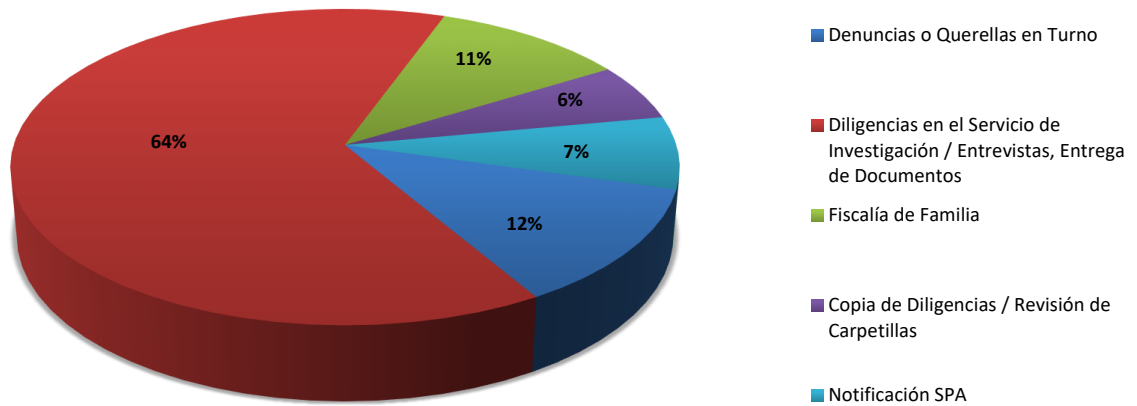
MINISTERIO PÚBLICO

Gráfico N°8. SERVICIOS DE ATENCIÓN CIUDADANA CON MAYOR
INCIDENCIA DEL TERCER DISTRITO JUDICIAL DE PANAMÁ
DEL 1 AL 31 DE OCTUBRE DEL 2024



MINISTERIO PÚBLICO

Gráfico N°9. PORCENTAJE DE LOS SERVICIOS DE ATENCIÓN CIUDADANA CON MAYOR
INCIDENCIA DEL TERCER DISTRITO JUDICIAL DE PANAMÁ
DEL 1 AL 31 DE OCTUBRE DEL 2024





MINISTERIO PÚBLICO
PROCURADURÍA GENERAL DE LA NACIÓN
Cuadro N°4. PERSONAS ATENDIDAS EN EL CENTRO DE ATENCIÓN CIUDADANA DEL
CUARTO DISTRITO JUDICIAL, POR PROVINCIA, SEGÚN SERVICIOS:
DEL 1 AL 31 DE OCTUBRE DEL 2024

SERVICIOS	TOTAL	LOS SANTOS	HERRERA
TOTAL...	1,015	607	408
Denuncias o Querellas en Turno	52	28	24
Diligencias en el Servicio de Investigación / Entrevistas, Entrega de Documentos	663	376	287
Cita en la Unidad de Apoyo a Víctimas	9	0	9
Copia de la Carpetilla	2	1	1
Copia de Diligencias / Revisión de Carpetillas	17	0	17
Información sobre su Proceso Penal	22	4	18
Mediación / Conciliación	1	0	1
Centro de Custodia de Bienes Aprehendidos	5	5	0
Su denuncia no es competencia del Ministerio Público	164	113	51
Notificación SPA	80	80	0

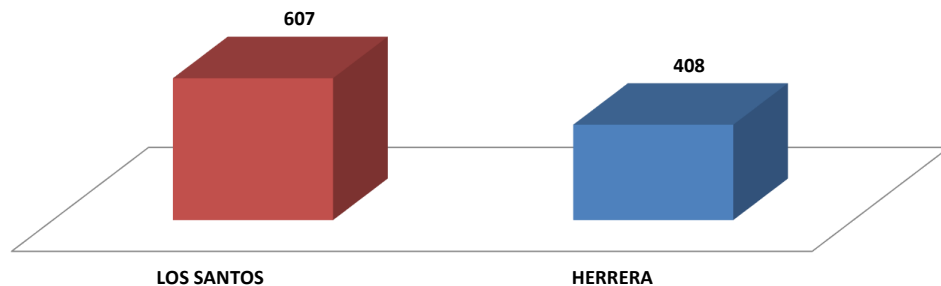
Fuente: Centro de Estadística; Atención Ciudadana.

Análisis:

El Centro de Atención Ciudadana del Cuarto Distrito Judicial, para el mes de octubre, atendió un total de 1015 personas, 607 en la provincia de Los Santos y 408 en la provincia de Herrera; donde su mayor cantidad de atendidos fue por Denuncias o Querellas en Turno con 663 personas que representa un 65 %.



MINISTERIO PÚBLICO
Gráfico N°10. PERSONAS ATENDIDAS EN EL CENTRO DE INFORMACIÓN DE ATENCIÓN CIUDADANA DEL
CUARTO DISTRITO JUDICIAL, POR PROVINCIA: DEL 1 AL 31 DE OCTUBRE DEL 2024

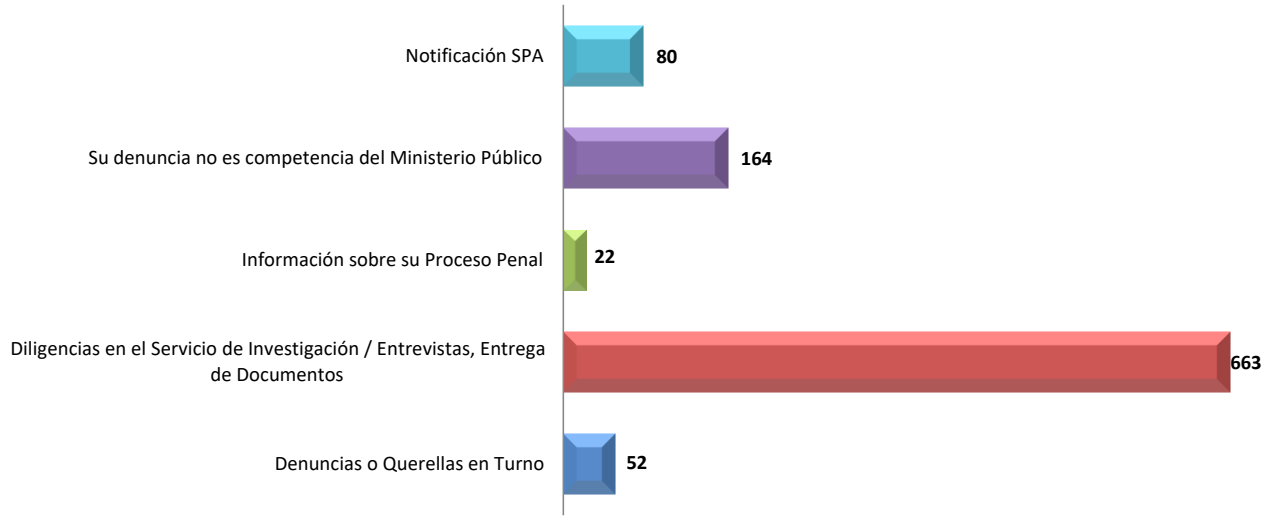


Fuente: Centro de Estadística; Atención Ciudadana.



MINISTERIO PÚBLICO

Gráfico N°11. SERVICIOS DE ATENCIÓN CIUDADANA CON MAYOR INCIDENCIA DEL CUARTO DISTRITO JUDICIAL DE PANAMÁ DEL 1 AL 31 DE OCTUBRE DEL 2024

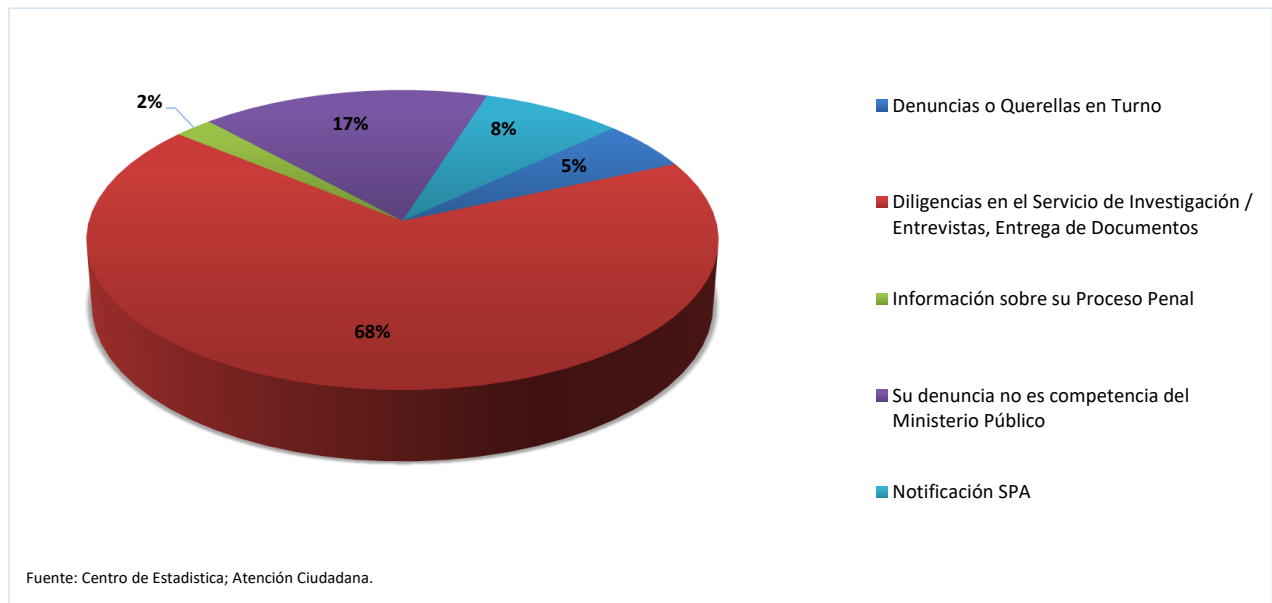


Fuente: Centro de Estadística; Atención Ciudadana.



MINISTERIO PÚBLICO

Gráfico N°12. PORCENTAJES DE LOS SERVICIOS DE ATENCIÓN CIUDADANA CON MAYOR INCIDENCIA DEL CUARTO DISTRITO JUDICIAL DE PANAMÁ DEL 1 AL 31 DE OCTUBRE DEL 2024



Fuente: Centro de Estadística; Atención Ciudadana.