



MINISTERIO PÚBLICO
PROCURADURÍA GENERAL DE LA NACIÓN
Cuadro N°1. PERSONAS ATENDIDAS EN EL CENTRO DE ATENCIÓN CIUDADANA DEL
PRIMER DISTRITO JUDICIAL, POR PROVINCIA, SEGÚN SERVICIOS:
DEL 1 AL 30 DE NOVIEMBRE DEL 2024

SERVICIOS	TOTAL	COLÓN	PANAMÁ	PANAMÁ OESTE
TOTAL...	8,587	1,769	5,448	1,370
Denuncias o Querellas en Turno	1,200	178	790	232
Mediación / Conciliación	197	23	132	42
Diligencias en el Servicio de Investigación / Entrevistas, Entrega de Documentos	4,269	1,504	2,220	545
Unidad de Homicidios	72	4	62	6
Fiscalía de Familia	256	12	160	84
Fiscalía de Adolescentes	9	2	1	6
Cita en la Unidad de Apoyo a Víctimas	110	1	57	52
Copia de la Carpetilla	140	0	137	3
Copia de Diligencias / Revisión de Carpetillas	854	41	805	8
Información sobre su Proceso Penal	595	2	540	53
Información sobre los servicios que brinda el Ministerio Público	166	0	117	49
Notificación Descarga	4	0	4	0
Centro de Custodia de Bienes Aprehendidos	1	0	0	1
Queja o Reclamo	1	1	0	0
Su denuncia no es competencia del Ministerio Público	2	0	2	0
Notificación SPA	711	1	421	289

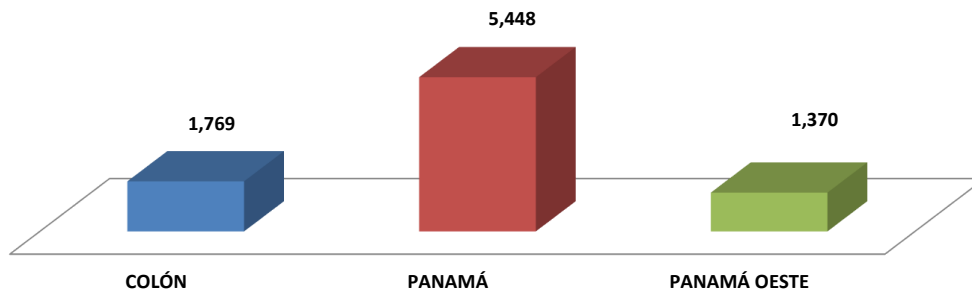
Fuente: Centro de Estadística; Atención Ciudadana.

Análisis:

El Centro de Atención Ciudadana del Primer Distrito Judicial, para el mes de noviembre, atendió un total de 8587 personas, 1769 en la provincia de Colón, 5448 en la provincia de Panamá; y 1370 en la provincia de Panamá Oeste; donde la mayor cantidad de atenciones fue por Diligencias en el Servicio de Investigación / Entrevistas, Entrega de Documentos con 4269 personas que representa un 50%.



MINISTERIO PÚBLICO
Gráfico N°1. PERSONAS ATENDIDAS EN EL CENTRO DE INFORMACIÓN DE ATENCIÓN CIUDADANA DEL
PRIMER DISTRITO JUDICIAL, POR PROVINCIA: DEL 1 AL 30 DE NOVIEMBRE DEL 2024

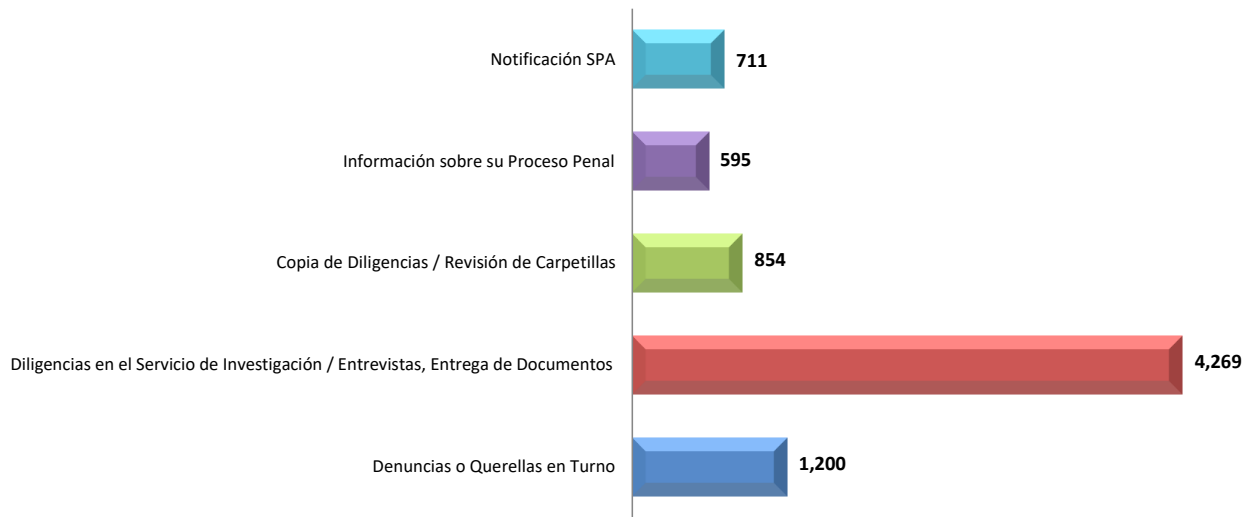


Fuente: Centro de Estadística; Atención Ciudadana.



MINISTERIO PÚBLICO

Gráfico N°2. SERVICIOS DE ATENCIÓN CIUDADANA CON MAYOR INCIDENCIA DEL PRIMER DISTRITO JUDICIAL DE PANAMÁ DEL 1 AL 30 DE NOVIEMBRE DEL 2024

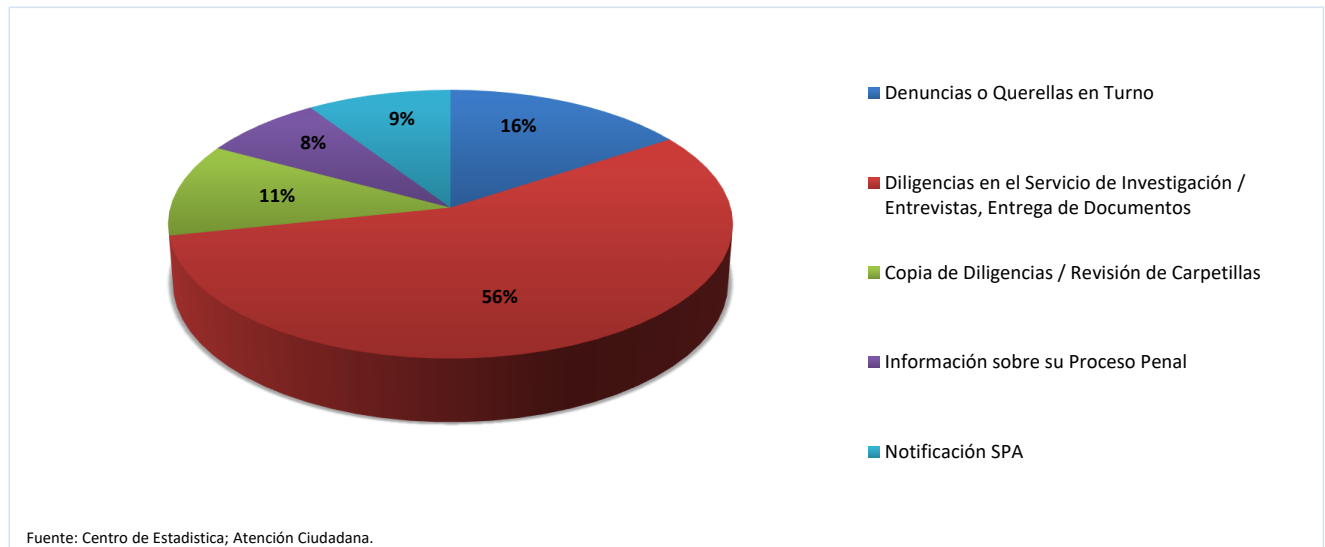


Fuente: Centro de Estadística; Atención Ciudadana.



MINISTERIO PÚBLICO

Gráfico N°3. PORCENTAJE DE LOS SERVICIOS DE ATENCIÓN CIUDADANA CON MAYOR INCIDENCIA DEL PRIMER DISTRITO JUDICIAL DE PANAMÁ DEL 1 AL 30 DE NOVIEMBRE DEL 2024



Fuente: Centro de Estadística; Atención Ciudadana.



MINISTERIO PÚBLICO
PROCURADURÍA GENERAL DE LA NACIÓN
Cuadro N°2. PERSONAS ATENDIDAS EN EL CENTRO DE ATENCIÓN CIUDADANA DEL
SEGUNDO DISTRITO JUDICIAL, POR PROVINCIA, SEGÚN SERVICIOS:
DEL 1 AL 30 DE NOVIEMBRE DEL 2024

SERVICIOS	TOTAL	COCLÉ	VERAGUAS
TOTAL...	1,757	814	943
Denuncias o Querellas en Turno	246	163	83
Diligencias en el Servicio de Investigación / Entrevistas, Entrega de Documentos	900	424	476
Unidad de Homicidios	29	29	0
Copia de la Carpetilla	8	0	8
Copia de Diligencias / Revisión de Carpetillas	239	124	115
Información sobre su Proceso Penal	236	72	164
Fiscalía de Familia	2	2	0
Queja o Reclamo	2	0	2
Su denuncia no es competencia del Ministerio Público	46	0	46
Notificación SPA	49	0	49

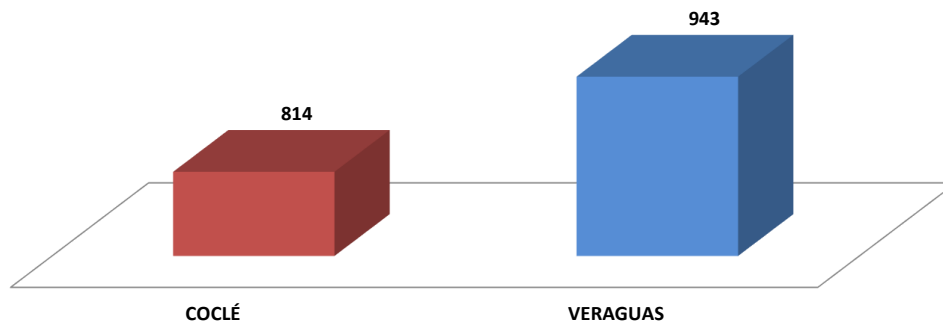
Fuente: Centro de Estadística; Atención Ciudadana.

Análisis:

El Centro de Atención Ciudadana del Segundo Distrito Judicial, para el mes de noviembre, atendió un total de 1757 personas, 814 en la provincia de Coclé y 943 en la provincia de Veraguas; donde la mayor cantidad atenciones fue por Diligencias en el Servicio de Investigación / Entrevistas, Entrega de Documentos con 900 personas que representa un 51 %.



MINISTERIO PÚBLICO
Gráfico N°4. PERSONAS ATENDIDAS EN EL CENTRO DE INFORMACIÓN DE ATENCIÓN CIUDADANA DEL
SEGUNDO DISTRITO JUDICIAL, POR PROVINCIA: DEL 1 AL 30 DE NOVIEMBRE DEL 2024

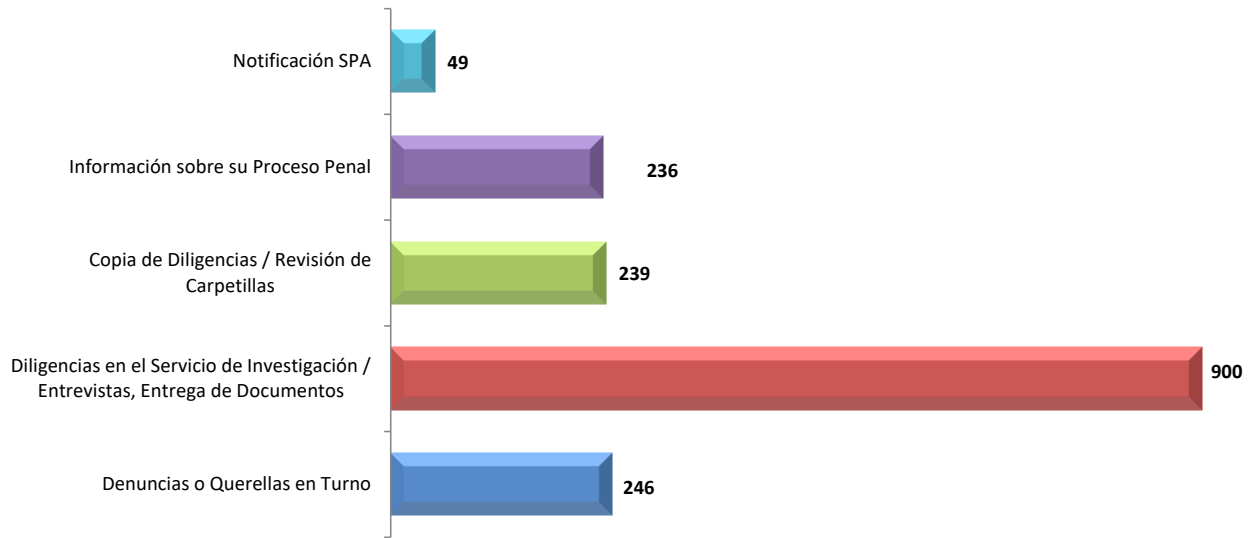


Fuente: Centro de Estadística; Atención Ciudadana.



MINISTERIO PÚBLICO

Gráfico N°5. SERVICIOS DE ATENCIÓN CIUDADANA CON MAYOR INCIDENCIA DEL SEGUNDO DISTRITO JUDICIAL DE PANAMÁ DEL 1 AL 30 DE NOVIEMBRE DEL 2024

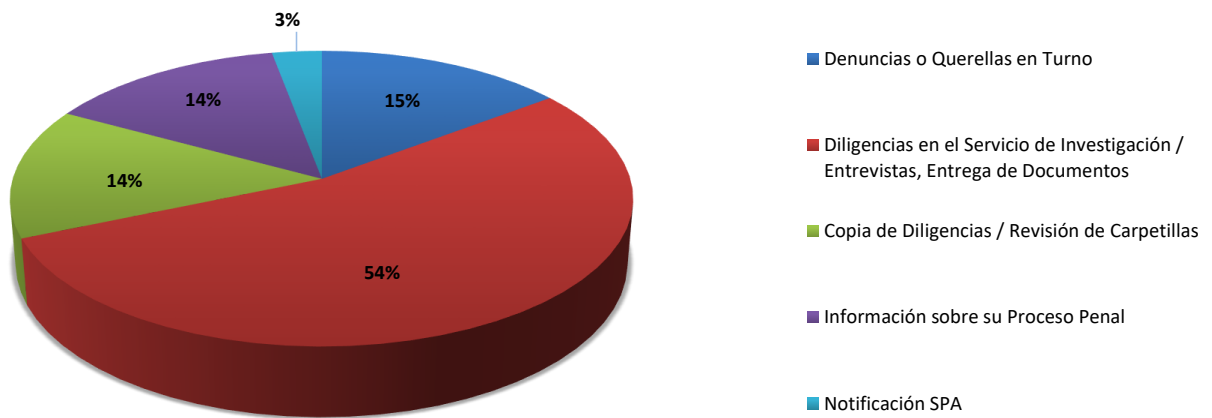


Fuente: Centro de Estadística; Atención Ciudadana.



MINISTERIO PÚBLICO

Gráfico N°6. PORCENTAJES DE LOS SERVICIOS DE ATENCIÓN CIUDADANA CON MAYOR INCIDENCIA DEL SEGUNDO DISTRITO JUDICIAL DE PANAMÁ DEL 1 AL 30 DE NOVIEMBRE DEL 2024



Fuente: Centro de Estadística; Atención Ciudadana.



MINISTERIO PÚBLICO
PROCURADURÍA GENERAL DE LA NACIÓN
Cuadro N°3. PERSONAS ATENDIDAS EN EL CENTRO DE ATENCIÓN CIUDADANA DEL
TERCER DISTRITO JUDICIAL, POR PROVINCIA, SEGÚN SERVICIOS:
DEL 1 AL 30 DE NOVIEMBRE DEL 2024

SERVICIOS	TOTAL	CHIRIQUÍ	BOCAS DEL TORO
TOTAL...	2,678	1,555	1,123
Denuncias o Querellas en Turno	289	144	145
Diligencias en el Servicio de Investigación / Entrevistas, Entrega de Documentos	1,462	1,015	447
Unidad de Homicidios	46	18	28
Fiscalía de Familia	195	106	89
Fiscalía de Adolescentes	92	43	49
Copia de Diligencias / Revisión de Carpetillas	163	163	0
Información sobre su Proceso Penal	60	60	0
Personería	5	5	0
Notificación SPA	326	0	326
Copia de la Carpetilla	1	1	0
Cita en la Unidad de Apoyo a Víctimas	28	0	28
Queja o Reclamo	0	0	0
Mediación / Conciliación	11	0	11

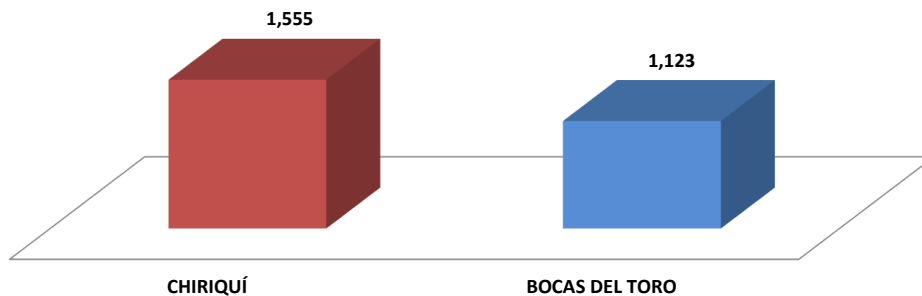
Fuente: Centro de Estadística; Atención Ciudadana.

Análisis:

El Centro de Atención Ciudadana del Tercer Distrito Judicial, para el mes de noviembre, atendió un total de 2678 personas, 1555 en la provincia de Chiriquí y 1123 en la provincia de Bocas del Toro; donde la mayor cantidad de atendidos fue por Diligencias en el Servicio de Investigación / Entrevistas, Entrega de Documentos con 1462 personas que representa un 55 %.



MINISTERIO PÚBLICO
Gráfico N°7. PERSONAS ATENDIDAS EN EL CENTRO DE INFORMACIÓN DE ATENCIÓN CIUDADANA DEL
TERCER DISTRITO JUDICIAL, POR PROVINCIA: DEL 1 AL 30 DE NOVIEMBRE DEL 2024

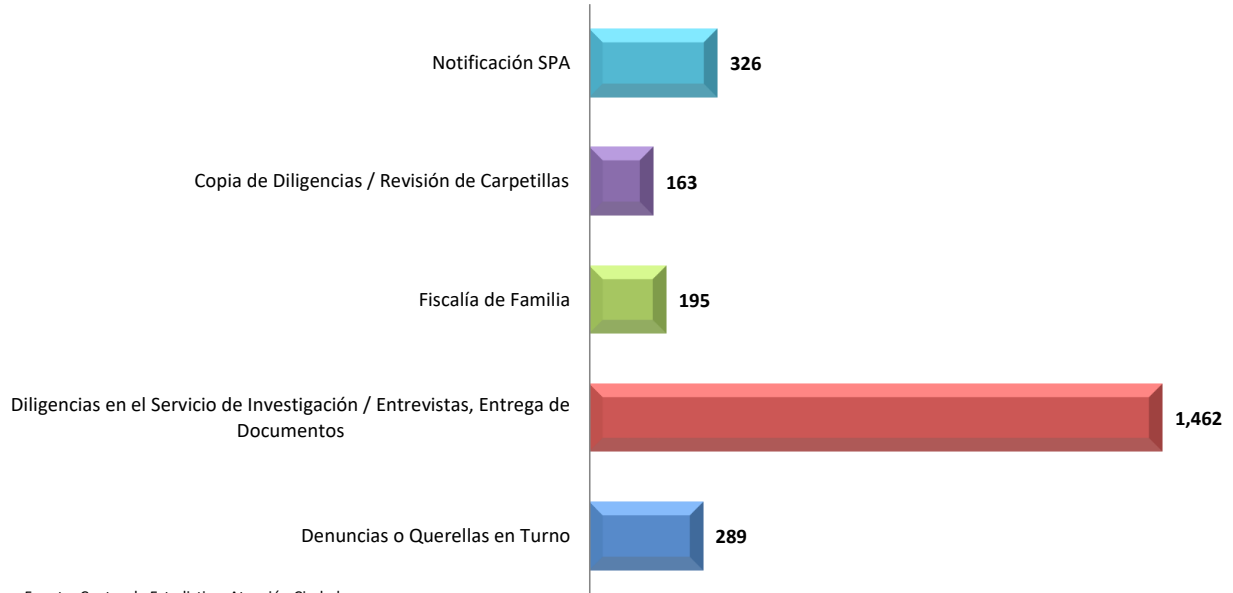


Fuente: Centro de Estadística; Atención Ciudadana.



MINISTERIO PÚBLICO

Gráfico N°8. SERVICIOS DE ATENCIÓN CIUDADANA CON MAYOR
INCIDENCIA DEL TERCER DISTRITO JUDICIAL DE PANAMÁ
DEL 1 AL 30 DE NOVIEMBRE DEL 2024

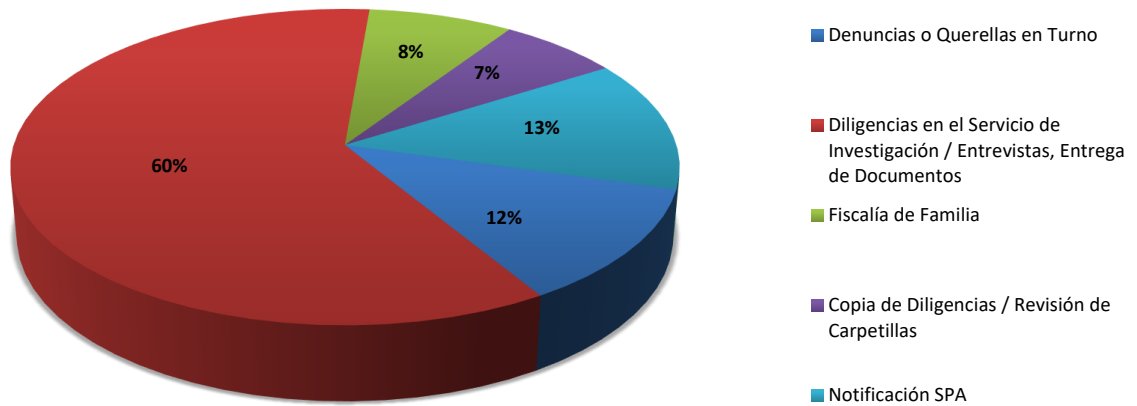


Fuente: Centro de Estadística; Atención Ciudadana.



MINISTERIO PÚBLICO

Gráfico N°9. PORCENTAJE DE LOS SERVICIOS DE ATENCIÓN CIUDADANA CON MAYOR
INCIDENCIA DEL TERCER DISTRITO JUDICIAL DE PANAMÁ
DEL 1 AL 30 DE NOVIEMBRE DEL 2024



Fuente: Centro de Estadística; Atención Ciudadana.



MINISTERIO PÚBLICO
PROCURADURÍA GENERAL DE LA NACIÓN
Cuadro N°4. PERSONAS ATENDIDAS EN EL CENTRO DE ATENCIÓN CIUDADANA DEL
CUARTO DISTRITO JUDICIAL, POR PROVINCIA, SEGÚN SERVICIOS:
DEL 1 AL 30 DE NOVIEMBRE DEL 2024

SERVICIOS	TOTAL	LOS SANTOS	HERRERA
TOTAL...	724	434	290
Denuncias o Querellas en Turno	41	15	26
Diligencias en el Servicio de Investigación / Entrevistas, Entrega de Documentos	472	277	195
Cita en la Unidad de Apoyo a Víctimas	7	0	7
Copia de la Carpetilla	3	3	0
Copia de Diligencias / Revisión de Carpetillas	22	0	22
Información sobre su Proceso Penal	5	4	1
Mediación / Conciliación	0	0	0
Centro de Custodia de Bienes Aprehendidos	4	4	0
Fiscalía de Adolescentes	1	0	1
Información sobre los servicios que brinda el Ministerio Público	3	0	3
Su denuncia no es competencia del Ministerio Público	98	63	35
Notificación SPA	68	68	0

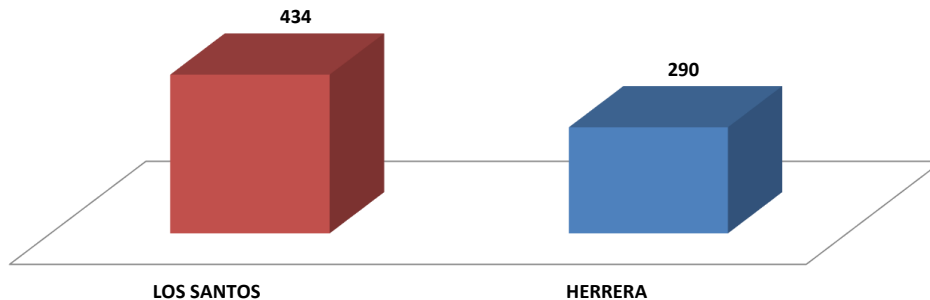
Fuente: Centro de Estadística; Atención Ciudadana.

Análisis:

El Centro de Atención Ciudadana del Cuarto Distrito Judicial, para el mes de noviembre, atendió un total de 724 personas, 434 en la provincia de Los Santos y 290 en la provincia de Herrera; donde su mayor cantidad de atendidos fue por Diligencias en el Servicio de Investigación / Entrevistas, Entrega de Documentos con 472 personas que representa un 65 %.



MINISTERIO PÚBLICO
Gráfico N°10. PERSONAS ATENDIDAS EN EL CENTRO DE INFORMACIÓN DE ATENCIÓN CIUDADANA DEL
CUARTO DISTRITO JUDICIAL, POR PROVINCIA: DEL 1 AL 30 DE NOVIEMBRE DEL 2024

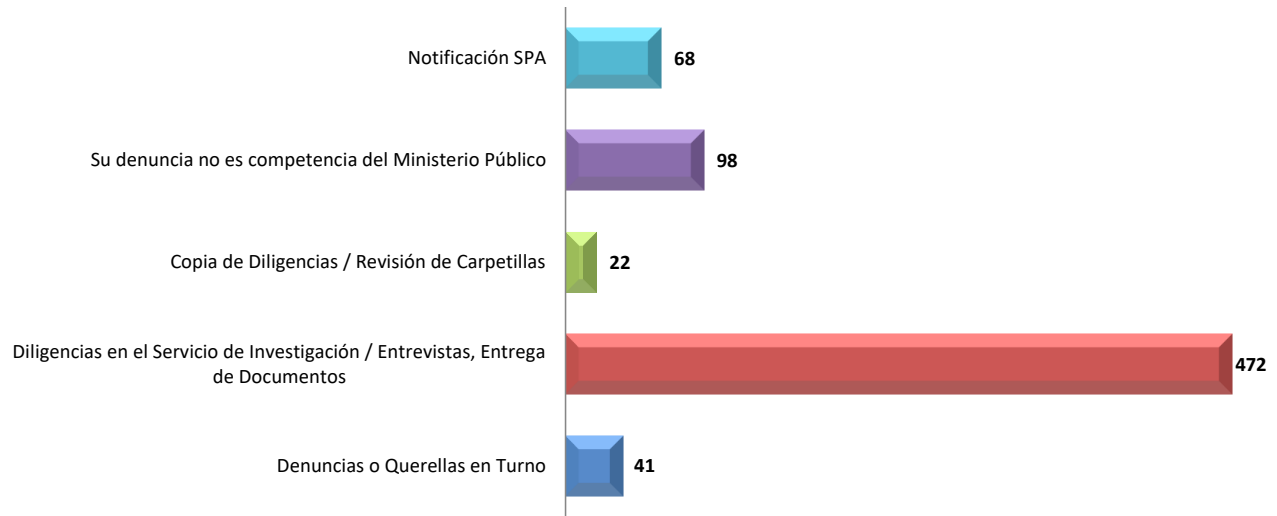


Fuente: Centro de Estadística; Atención Ciudadana.



MINISTERIO PÚBLICO

**Gráfico N°11. SERVICIOS DE ATENCIÓN CIUDADANA CON MAYOR
INCIDENCIA DEL CUARTO DISTRITO JUDICIAL DE PANAMÁ
DEL 1 AL 30 DE NOVIEMBRE DEL 2024**

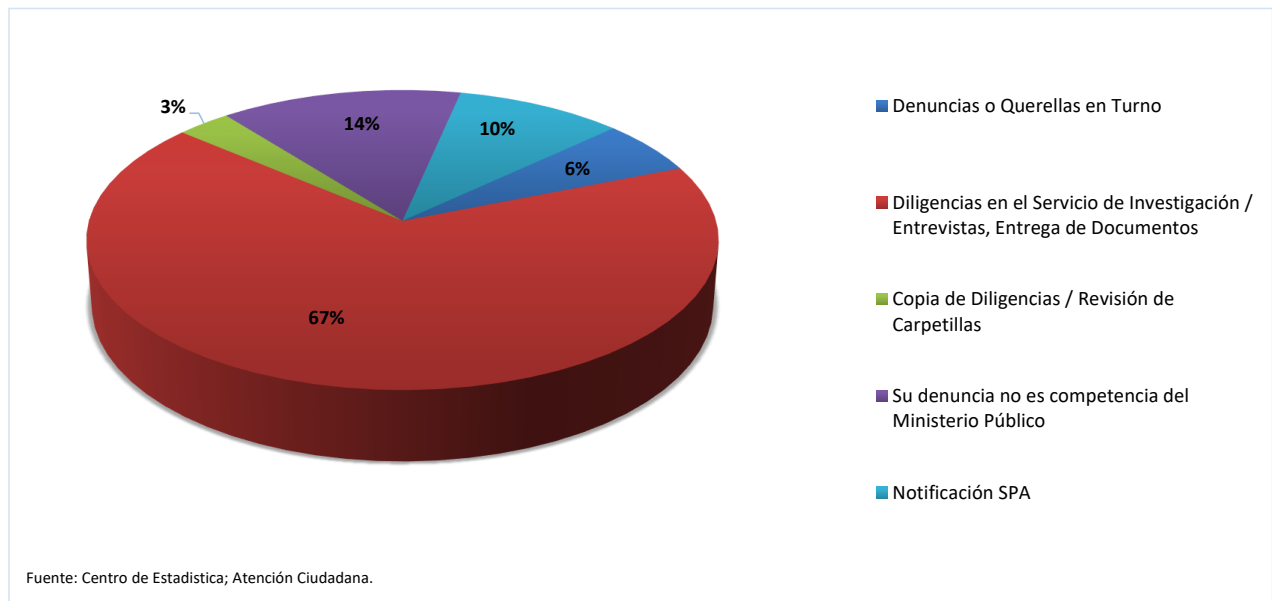


Fuente: Centro de Estadística; Atención Ciudadana.



MINISTERIO PÚBLICO

**Gráfico N°12. PORCENTAJES DE LOS SERVICIOS DE ATENCIÓN CIUDADANA CON MAYOR
INCIDENCIA DEL CUARTO DISTRITO JUDICIAL DE PANAMÁ
DEL 1 AL 30 DE NOVIEMBRE DEL 2024**



Fuente: Centro de Estadística; Atención Ciudadana.