



MINISTERIO PÚBLICO
PROCURADURÍA GENERAL DE LA NACIÓN
Cuadro N°1. PERSONAS ATENDIDAS EN EL CENTRO DE ATENCIÓN CIUDADANA DEL
PRIMER DISTRITO JUDICIAL, POR PROVINCIA, SEGÚN SERVICIOS:
DEL 1 AL 31 DE MAYO DEL 2024

SERVICIOS	TOTAL	COLÓN	PANAMÁ	PANAMÁ OESTE
TOTAL...	11346	2743	7879	724
Denuncias o Querellas en Turno	1891	362	1297	232
Mediación / Conciliación	221	45	173	3
Diligencias en el Servicio de Investigación / Entrevistas, Entrega de Documentos	5276	1976	2972	328
Unidad de Homicidios	106	17	89	0
Fiscalía de Familia	267	24	233	10
Fiscalía de Adolescentes	1	0	0	1
Cita en la Unidad de Apoyo a Víctimas	111	12	89	10
Copia de la Carpetilla	187	1	185	1
Copia de Diligencias / Revisión de Carpetillas	1116	306	807	3
Información sobre su Proceso Penal	1359	0	1330	29
Información sobre los servicios que brinda el Ministerio Público	238	0	191	47
Notificación Descarga	8	0	8	0
Personería	2	0	2	0
Centro de Custodia de Bienes Aprehendidos	3	0	3	0
Su denuncia no es competencia del Ministerio Público	4	0	4	0
Notificación SPA	556	0	496	60

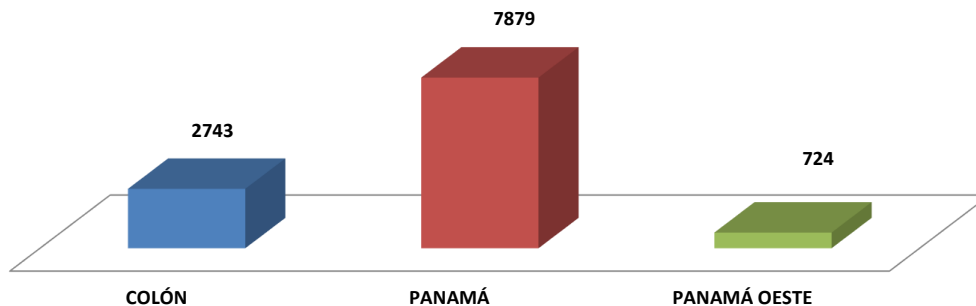
Fuente: Centro de Estadística; Atención Ciudadana.

Análisis:

El Centro de Atención Ciudadana del Primer Distrito Judicial, para el mes de mayo, atendió un total de 11346 personas, 2743 en la provincia de Colón, 7879 en la provincia de Panamá; y 724 en la provincia de Panamá Oeste; donde la mayor cantidad de atenciones fue por Diligencias en el Servicio de Investigación / Entrevistas, Entrega de Documentos con 5276 personas que representa un 46.5 %.



MINISTERIO PÚBLICO
Gráfico N°1. PERSONAS ATENDIDAS EN EL CENTRO DE INFORMACIÓN DE ATENCIÓN CIUDADANA DEL
PRIMER DISTRITO JUDICIAL, POR PROVINCIA: DEL 1 AL 31 DE MAYO DEL 2024.

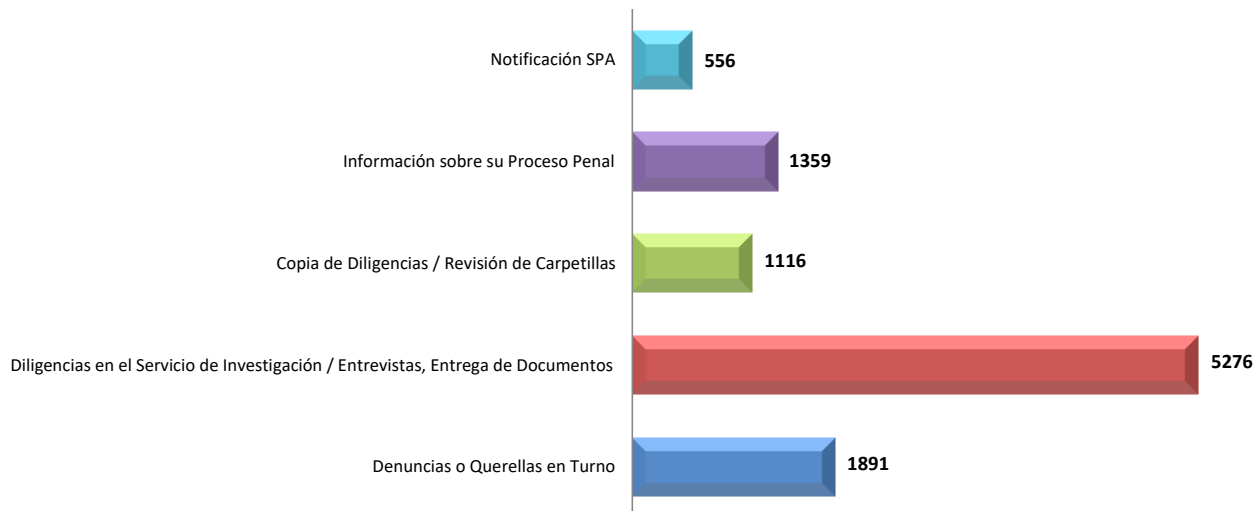


Fuente: Centro de Estadística; Atención Ciudadana.



MINISTERIO PÚBLICO

Gráfico N°2. SERVICIOS DE ATENCIÓN CIUDADANA CON MAYOR INCIDENCIA DEL PRIMER DISTRITO JUDICIAL DE PANAMÁ DEL 1 AL 31 DE MAYO DEL 2024

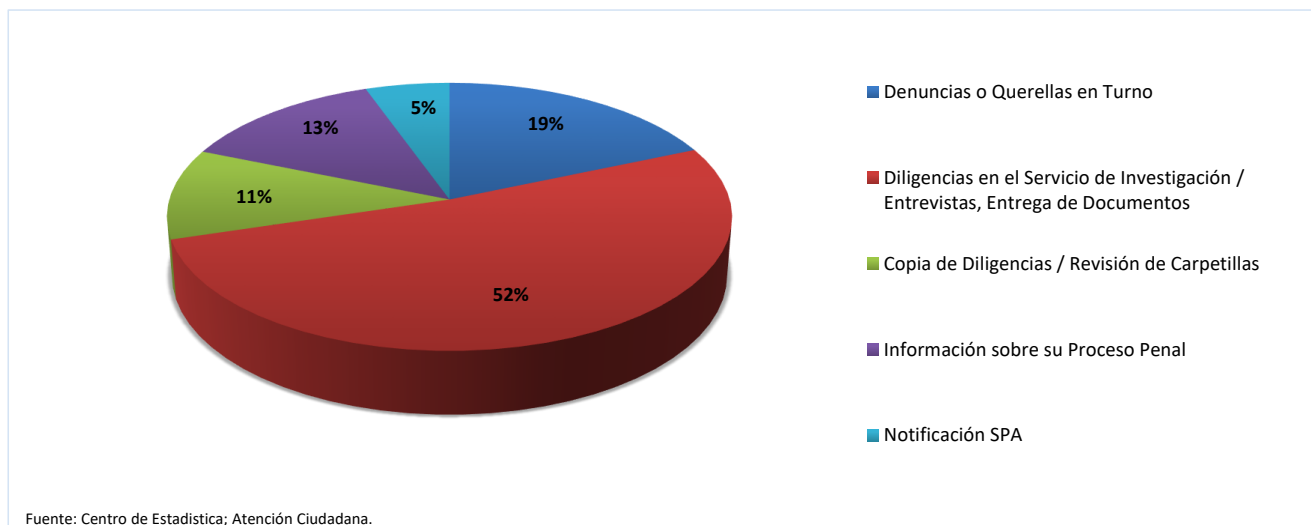


Fuente: Centro de Estadística; Atención Ciudadana.



MINISTERIO PÚBLICO

Gráfico N°3. PORCENTAJE DE LOS SERVICIOS DE ATENCIÓN CIUDADANA CON MAYOR INCIDENCIA DEL PRIMER DISTRITO JUDICIAL DE PANAMÁ DEL 1 AL 31 DE MAYO DEL 2024



Fuente: Centro de Estadística; Atención Ciudadana.



MINISTERIO PÚBLICO
PROCURADURÍA GENERAL DE LA NACIÓN
Cuadro N°2. PERSONAS ATENDIDAS EN EL CENTRO DE ATENCIÓN CIUDADANA DEL
SEGUNDO DISTRITO JUDICIAL, POR PROVINCIA, SEGÚN SERVICIOS:
DEL 1 AL 31 DE MAYO DEL 2024

SERVICIOS	TOTAL	COCLÉ	VERAGUAS
TOTAL...	1811	450	1361
Denuncias o Querellas en Turno	351	179	172
Diligencias en el Servicio de Investigación / Entrevistas, Entrega de Documentos	938	223	715
Unidad de Homicidios	18	16	2
Copia de la Carpetilla	6	0	6
Copia de Diligencias / Revisión de Carpetillas	172	8	164
Información sobre su Proceso Penal	218	21	197
Mediación / Conciliación	2	0	2
Fiscalía de Familia	27	3	24
Queja o Reclamo	2	0	2
Fiscalía de Adolescentes	3	0	3
Información sobre los servicios que brinda el Ministerio Público	2	0	2
Su denuncia no es competencia del Ministerio Público	37	0	37
Notificación SPA	35	0	35

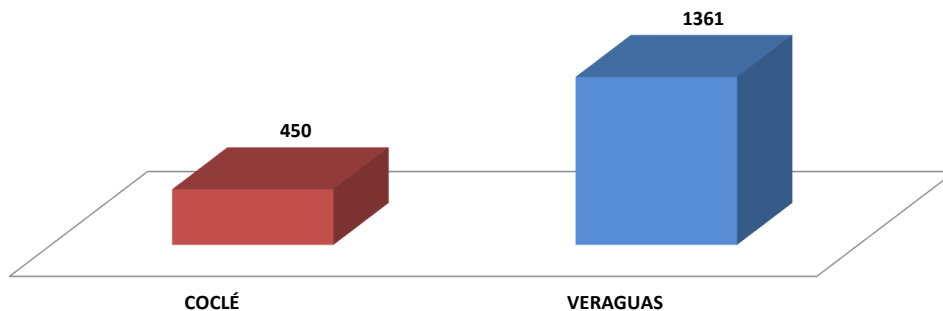
Fuente: Centro de Estadística; Atención Ciudadana.

Análisis:

El Centro de Atención Ciudadana del Segundo Distrito Judicial, para el mes de mayo, atendió un total de 1811 personas, 450 en la provincia de Coclé y 1361 en la provincia de Veraguas; donde la mayor cantidad atenciones fue por Diligencias en el Servicio de Investigación / Entrevistas, Entrega de Documentos con 938 personas que representa un 51.8 %.



MINISTERIO PÚBLICO
Gráfico N°4. PERSONAS ATENDIDAS EN EL CENTRO DE INFORMACIÓN DE ATENCIÓN CIUDADANA DEL
SEGUNDO DISTRITO JUDICIAL, POR PROVINCIA: DEL 1 AL 31 DE MAYO DEL 2024.

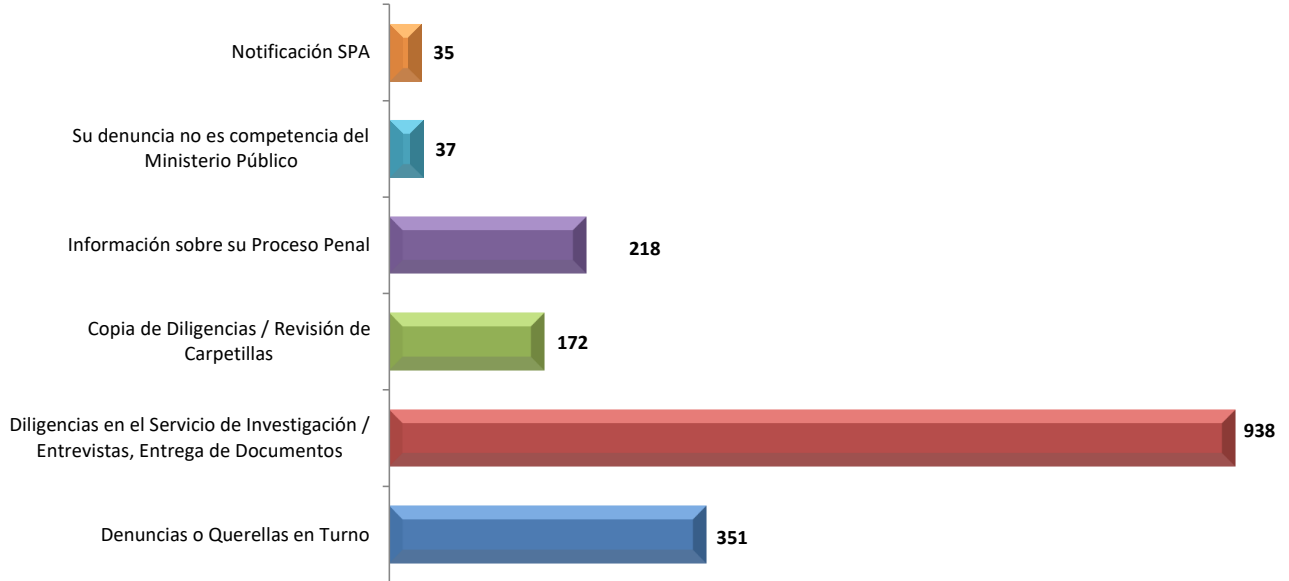


Fuente: Centro de Estadística; Atención Ciudadana.



MINISTERIO PÚBLICO

Gráfico N°5. SERVICIOS DE ATENCIÓN CIUDADANA CON MAYOR INCIDENCIA DEL SEGUNDO DISTRITO JUDICIAL DE PANAMÁ DEL 1 AL 31 DE MAYO DEL 2024

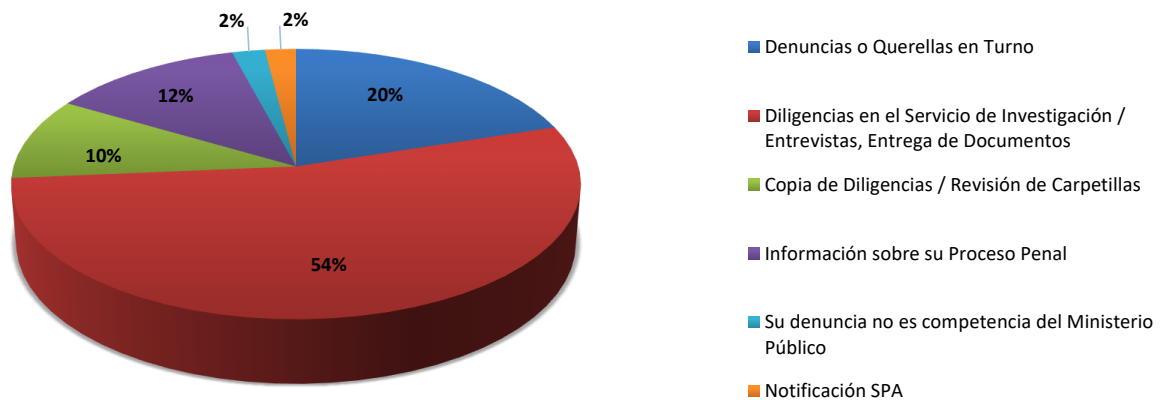


Fuente: Centro de Estadística; Atención Ciudadana.



MINISTERIO PÚBLICO

Gráfico N°6. PORCENTAJES DE LOS SERVICIOS DE ATENCIÓN CIUDADANA CON MAYOR INCIDENCIA DEL SEGUNDO DISTRITO JUDICIAL DE PANAMÁ DEL 1 AL 31 DE MAYO DEL 2024



Fuente: Centro de Estadística; Atención Ciudadana.



MINISTERIO PÚBLICO
PROCURADURÍA GENERAL DE LA NACIÓN
Cuadro N°3. PERSONAS ATENDIDAS EN EL CENTRO DE ATENCIÓN CIUDADANA DEL
TERCER DISTRITO JUDICIAL, POR PROVINCIA, SEGÚN SERVICIOS:
DEL 1 AL 31 DE MAYO DEL 2024

SERVICIOS	TOTAL	CHIRIQUÍ	BOCAS DEL TORO
TOTAL...	3329	2100	1229
Denuncias o Querellas en Turno	457	233	224
Diligencias en el Servicio de Investigación / Entrevistas, Entrega de Documentos	1769	1295	474
Unidad de Homicidios	38	20	18
Fiscalía de Familia	112	48	64
Fiscalía de Adolescentes	98	69	29
Copia de la Carpetilla	3	3	0
Copia de Diligencias / Revisión de Carpetillas	263	263	0
Información sobre su Proceso Penal	82	81	1
Personería	1	1	0
Notificación SPA	453	80	373
Cita en la Unidad de Apoyo a Víctimas	39	0	39
Notificación Descarga	1	1	0
Queja o Reclamo	5	5	0
Mediación / Conciliación	8	1	7

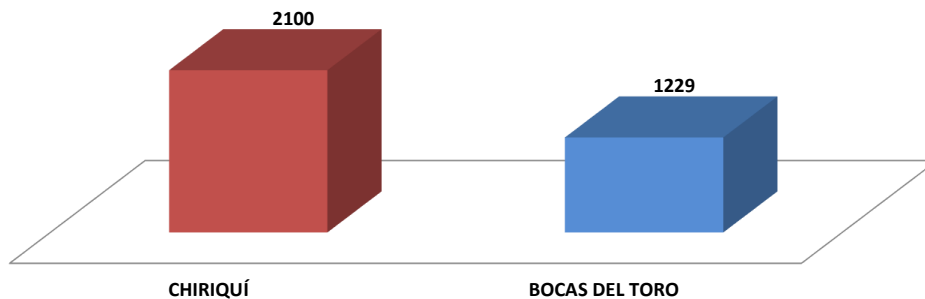
Fuente: Centro de Estadística; Atención Ciudadana.

Análisis:

El Centro de Atención Ciudadana del Tercer Distrito Judicial, para el mes de mayo, atendió un total de 3329 personas, 2100 en la provincia de Chiriquí y 1229 en la provincia de Bocas del Toro; donde la mayor cantidad de atendidos fue por Diligencias en el Servicio de Investigación / Entrevistas, Entrega de Documentos con 1769 personas que representa un 53.1 %.



MINISTERIO PÚBLICO
Gráfico N°7. PERSONAS ATENDIDAS EN EL CENTRO DE INFORMACIÓN DE ATENCIÓN CIUDADANA DEL
TERCER DISTRITO JUDICIAL, POR PROVINCIA: DEL 1 AL 31 DE MAYO DEL 2024.

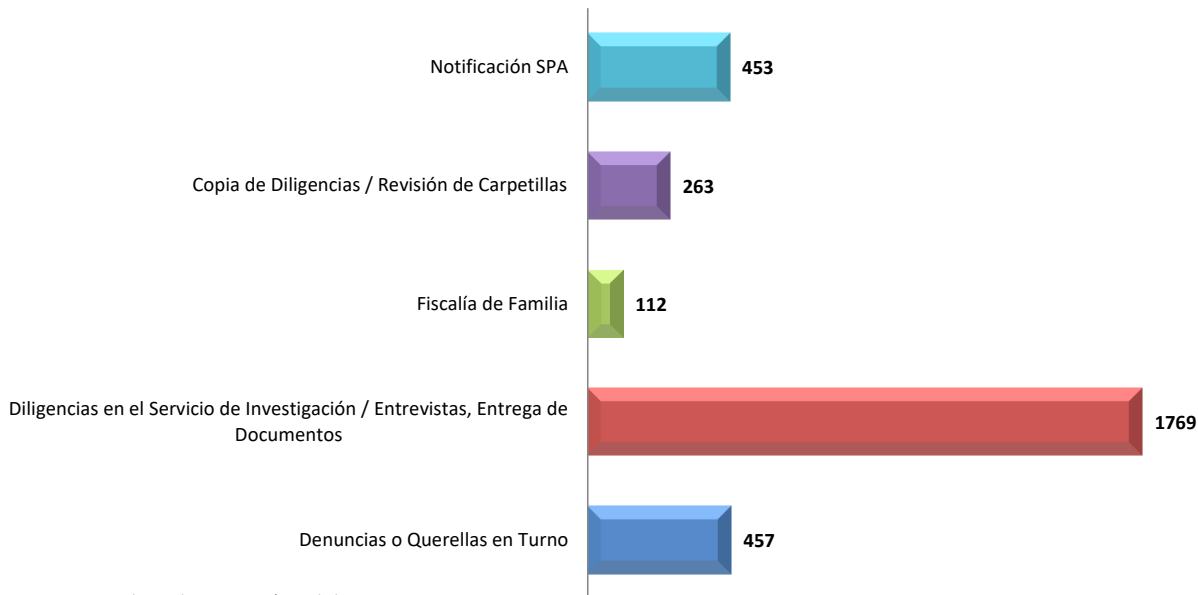


Fuente: Centro de Estadística; Atención Ciudadana.



MINISTERIO PÚBLICO

**Gráfico N°8. SERVICIOS DE ATENCIÓN CIUDADANA CON MAYOR INCIDENCIA
INCIDENCIA DEL TERCER DISTRITO JUDICIAL DE PANAMÁ
DEL 1 AL 31 DE MAYO DEL 2024**

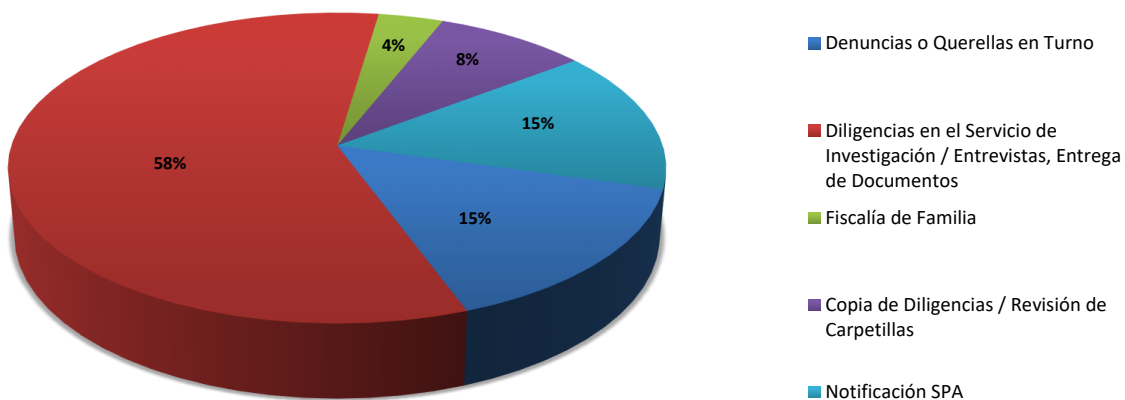


Fuente: Centro de Estadística; Atención Ciudadana.



MINISTERIO PÚBLICO

**Gráfico N°9. PORCENTAJE DE LOS SERVICIOS DE ATENCIÓN CIUDADANA CON MAYOR
INCIDENCIA DEL TERCER DISTRITO JUDICIAL DE PANAMÁ
DEL 1 AL 31 DE MAYO DEL 2024**



Fuente: Centro de Estadística; Atención Ciudadana.



MINISTERIO PÚBLICO
PROCURADURÍA GENERAL DE LA NACIÓN
Cuadro N°4. PERSONAS ATENDIDAS EN EL CENTRO DE ATENCIÓN CIUDADANA DEL
CUARTO DISTRITO JUDICIAL, POR PROVINCIA, SEGÚN SERVICIOS:
DEL 1 AL 31 DE MAYO DEL 2024

SERVICIOS	TOTAL	LOS SANTOS	HERRERA
TOTAL...	747	403	344
Denuncias o Querellas en Turno	49	16	33
Diligencias en el Servicio de Investigación / Entrevistas, Entrega de Documentos	447	222	225
Cita en la Unidad de Apoyo a Víctimas	5	0	5
Copia de la Carpetilla	1	0	1
Copia de Diligencias / Revisión de Carpetillas	24	0	24
Información sobre su Proceso Penal	2	1	1
Información sobre los servicios que brinda el Ministerio Público	19	0	19
Fiscalía de Adolescentes	2	0	2
Mediación / Conciliación	2	0	2
Centro de Custodia de Bienes Aprehendidos	5	5	0
Su denuncia no es competencia del Ministerio Público	71	39	32
Notificación SPA	120	120	0

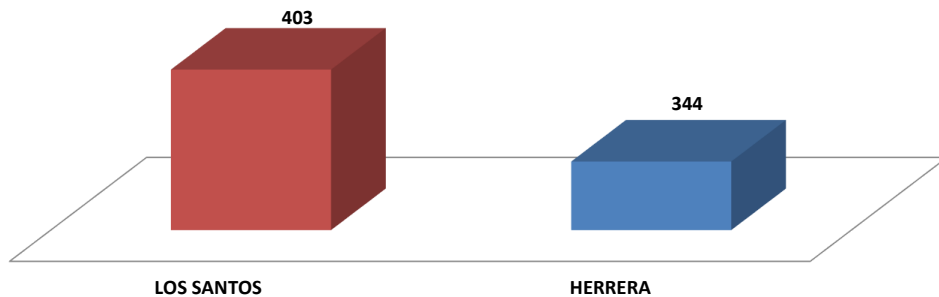
Fuente: Centro de Estadística; Atención Ciudadana.

Análisis:

El Centro de Atención Ciudadana del Cuarto Distrito Judicial, para el mes de mayo, atendió un total de 747 personas, 403 en la provincia de Los Santos y 344 en la provincia de Herrera; donde su mayor cantidad de atendidos fue por Diligencias en el Servicio de Investigación / Entrevistas, Entrega de Documentos con 447 personas que representa un 59.8 %.



MINISTERIO PÚBLICO
Gráfico N°10. PERSONAS ATENDIDAS EN EL CENTRO DE INFORMACIÓN DE ATENCIÓN CIUDADANA DEL
CUARTO DISTRITO JUDICIAL, POR PROVINCIA: DEL 1 AL 31 DE MAYO DEL 2024.

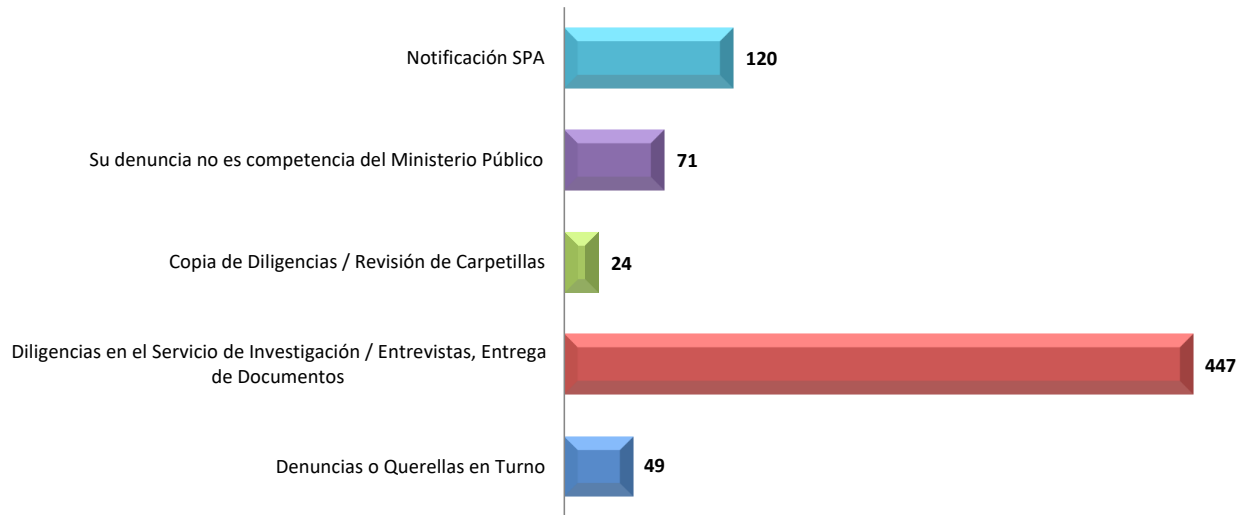


Fuente: Centro de Estadística; Atención Ciudadana.



MINISTERIO PÚBLICO

Gráfico N°11. SERVICIOS DE ATENCIÓN CIUDADANA CON MAYOR INCIDENCIA DEL CUARTO DISTRITO JUDICIAL DE PANAMÁ DEL 1 AL 31 DE MAYO DEL 2024

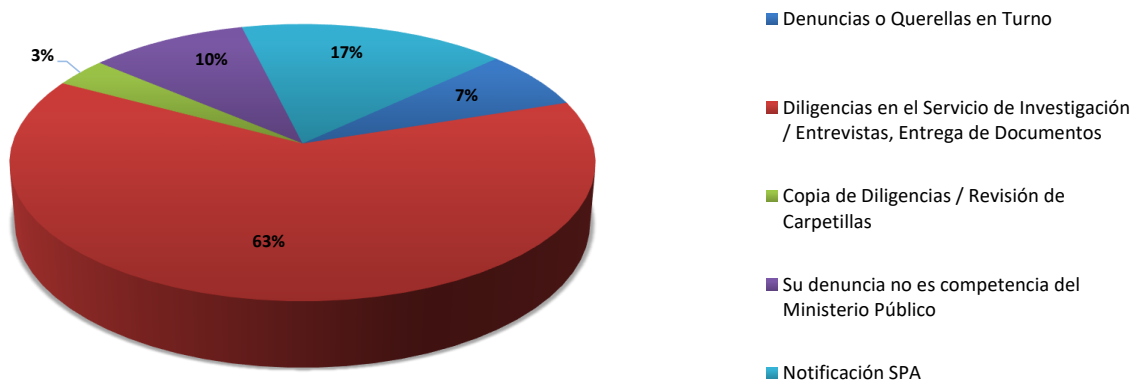


Fuente: Centro de Estadística; Atención Ciudadana.



MINISTERIO PÚBLICO

Gráfico N°12. PORCENTAJES DE LOS SERVICIOS DE ATENCIÓN CIUDADANA CON MAYOR INCIDENCIA DEL CUARTO DISTRITO JUDICIAL DE PANAMÁ DEL 1 AL 31 DE MAYO DEL 2024



Fuente: Centro de Estadística; Atención Ciudadana.