



**MINISTERIO PÚBLICO  
PROCURADURÍA GENERAL DE LA NACIÓN**

**Cuadro N°1. PERSONAS ATENDIDAS EN EL CENTRO DE ATENCIÓN CIUDADANA  
DEL PRIMER DISTRITO JUDICIAL, POR PROVINCIA, SEGÚN SERVICIOS:  
DEL 1 AL 31 DE MARZO DEL 2026**

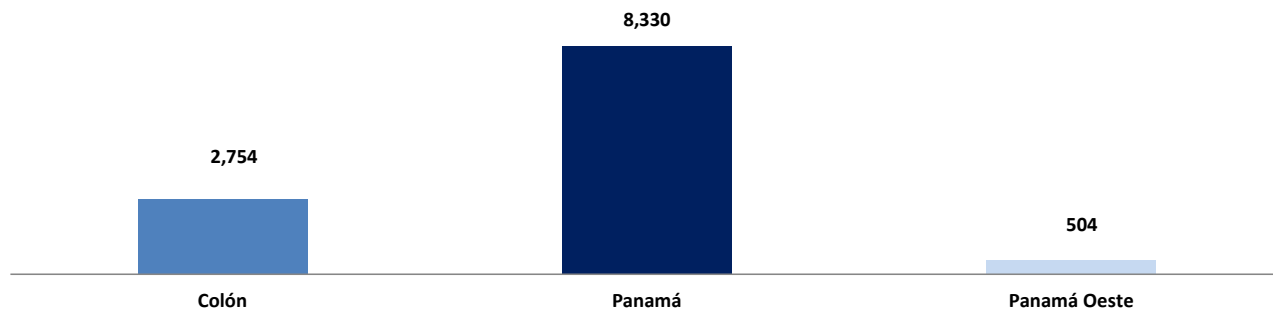
Servicios	Total	Colón	Panamá	Panamá Oeste
<b>TOTAL...</b>	<b>11,588</b>	<b>2,754</b>	<b>8,330</b>	<b>504</b>
Denuncias o Querellas en Turno	1,293	373	730	190
Mediación / Conciliación	663	93	273	297
Diligencias en el Servicio de Investigación / Entrevistas, Entrega de Documentos	4,435	1,584	2,851	-
Unidad de Homicidios	267	74	193	-
Fiscalía de Familia	506	86	420	-
Fiscalía de Adolescentes	18	18	0	-
Su denuncia no es competencia del Ministerio Público	19	-	19	-
Cita en la Unidad de Apoyo a Víctimas	80	9	71	-
Copia de la Carpetilla	205	-	205	-
Copia de Diligencias / Revisión de Carpetillas	1,437	514	922	1
Información Sobre su Proceso Penal	1,366	3	1,363	-
Personería	1	-	1	-
Queja o Reclamo	1	-	1	-
Información Sobre los Servicios que Brinda el Ministerio Público	376	-	376	-
Notificación Descarga	3	-	3	-
Centro de Custodia de Bienes Aprehendidos	0	-	0	-
Notificación SPA	918	-	902	16

Fuente: Centro de Estadística, Oficina de Atención Ciudadana.

**Análisis:**

El Centro de Atención Ciudadana del Primer Distrito Judicial, durante el mes de Marzo, atendió un total de 11,588 personas, distribuidas de la siguiente manera: 2,754 en la provincia de Colón, 8,330 en la Provincia de Panamá y 504 en la provincia de Panamá Oeste, la mayor proporción correspondió a Diligencias en el Servicio de Investigación / Entrevistas y Entrega de Documentos, con 4,435 personas, lo que representa el 50%.

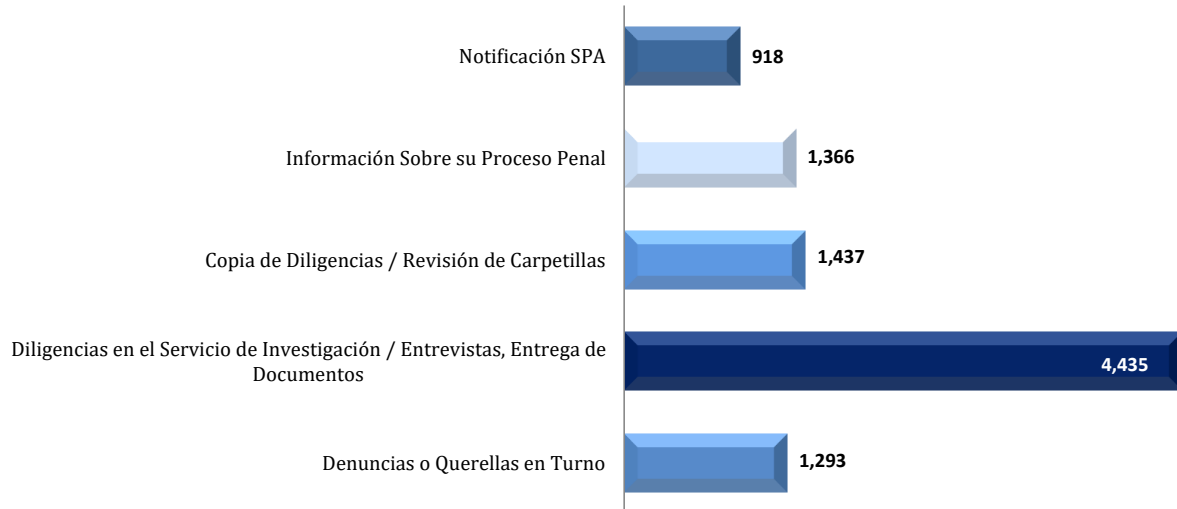
**Gráfico N°1. PERSONAS ATENDIDAS EN EL CENTRO DE INFORMACIÓN DE ATENCIÓN CIUDADANA  
DEL PRIMER DISTRITO JUDICIAL, POR PROVINCIA:  
DEL 1 AL 31 DE MARZO DEL 2026**



Fuente: Centro de Estadística, Oficina de Atención Ciudadana..

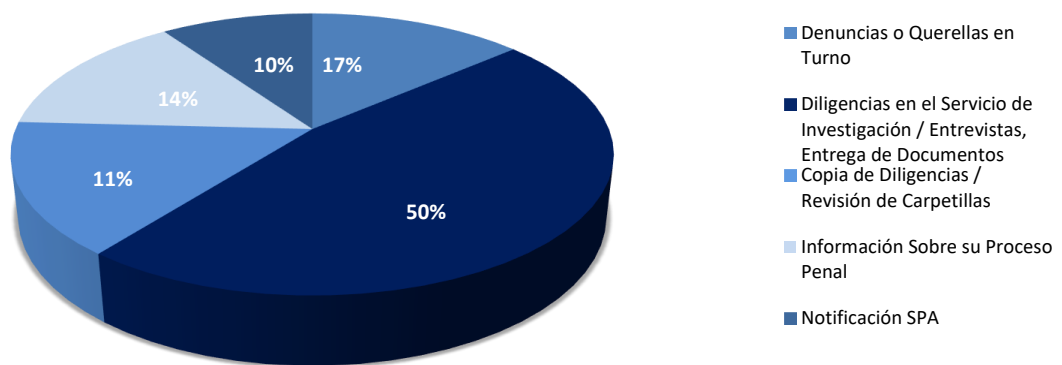


**MINISTERIO PÚBLICO**  
**PROCURADURÍA GENERAL DE LA NACIÓN**  
Gráfico N°2. SERVICIOS DE ATENCIÓN CIUDADANA CON MAYOR  
INCIDENCIA DEL PRIMER DISTRITO JUDICIAL DE PANAMÁ  
DEL 1 AL 31 DE MARZO DEL 2026



Fuente: Centro de Estadística, Oficina de Atención Ciudadana.

Gráfico N°3. PORCENTAJE DE LOS SERVICIOS DE ATENCIÓN CIUDADANA CON MAYOR  
INCIDENCIA DEL PRIMER DISTRITO JUDICIAL DE PANAMÁ  
DEL 1 AL 31 DE MARZO DEL 2026



Fuente: Centro de Estadística, Oficina de Atención Ciudadana.



**MINISTERIO PÚBLICO**  
**PROCURADURÍA GENERAL DE LA NACIÓN**  
Cuadro N°2. PERSONAS ATENDIDAS EN EL CENTRO DE ATENCIÓN CIUDADANA  
DEL SEGUNDO DISTRITO JUDICIAL, POR PROVINCIA, SEGÚN SERVICIOS:  
DEL 1 AL 31 DE MARZO DEL 2026


Servicios	Total	Coclé	Veraguas
<b>TOTAL...</b>	<b>3.030</b>	<b>1.697</b>	<b>1.333</b>
Denuncias o Querellas en TURNO	308	193	115
Diligencias en el Servicio de Investigación / Entrevistas, Entrega de Documentos	1,738	1,062	676
Unidad de Homicidios	2	2	-
Copia de la Carpetilla	16	3	13
Mediación /Conciliación	43	43	-
Cita en la Unidad de Apoyo a Víctimas	35	35	-
Copia de Diligencias / Revisión de Carpetillas	495	297	198
Información Sobre su Proceso Penal	254	50	204
Información sobre los servicios que brinda el Ministerio Público	1	1	-
Queja o Reclamo	1	1	-
Fiscalía de Adolescente	10	10	-
Notificación SPA	45	-	45
<u>Su denuncia no es competencia del Ministerio Público</u>	<b>82</b>	-	<b>82</b>

Fuente: Centro de Estadística, Oficina de Atención Ciudadana.

**Análisis:**

El Centro de Atención Ciudadana del Segundo Distrito Judicial, durante el mes de Marzo, atendió un total de 3,030 personas, distribuidas de la siguiente manera: 1,697 en la provincia de Coclé y 1,333 en la provincia de Veraguas, la mayor proporción correspondió a Diligencias en el Servicio de Investigación / Entrevistas y Entrega de Documentos, con 1,738 personas, lo que representa el 66%.

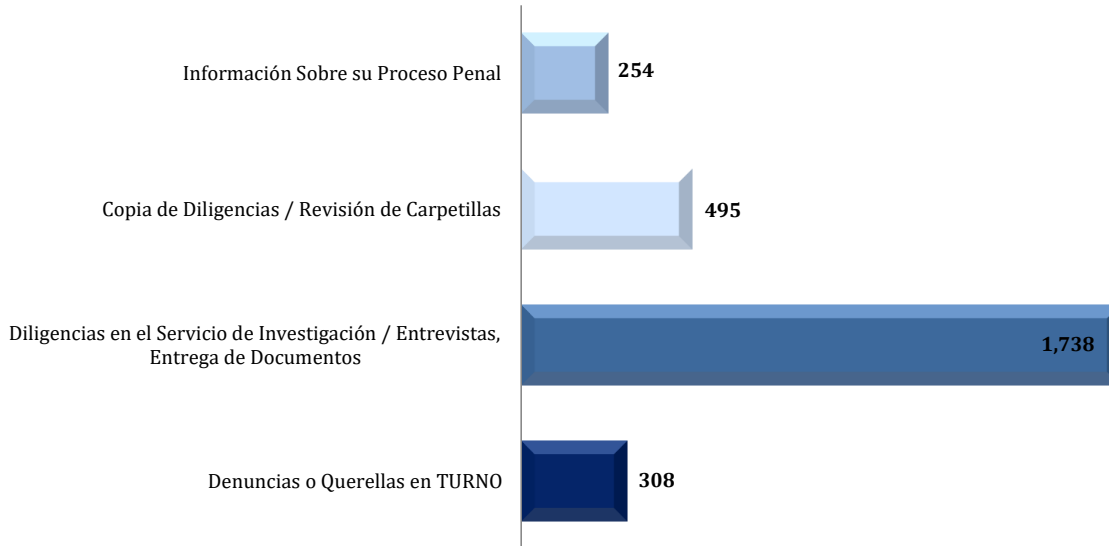
Gráfico N°4. PERSONAS ATENDIDAS EN EL CENTRO DE INFORMACIÓN DE ATENCIÓN CIUDADANA  
DEL SEGUNDO DISTRITO JUDICIAL, POR PROVINCIA:  
DEL 1 AL 31 DE MARZO DEL 2026



Fuente: Centro de Estadística, Oficina de Atención Ciudadana.

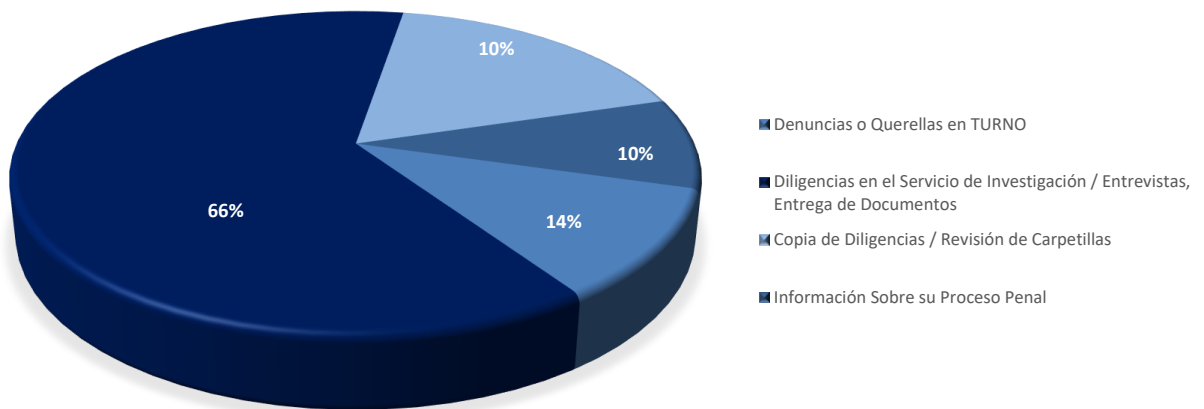


**MINISTERIO PÚBLICO**  
**PROCURADURÍA GENERAL DE LA NACIÓN**  
Gráfico N°5. SERVICIOS DE ATENCIÓN CIUDADANA CON MAYOR  
INCIDENCIA DEL SEGUNDO DISTRITO JUDICIAL DE PANAMÁ  
DEL 1 AL 31 DE MARZO DEL 2026



Fuente: Centro de Estadística; Atención Ciudadana.

Gráfico N°6. PORCENTAJES DE LOS SERVICIOS DE ATENCIÓN CIUDADANA CON MAYOR  
INCIDENCIA DEL SEGUNDO DISTRITO JUDICIAL DE PANAMÁ  
DEL 1 AL 31 DE MARZO DEL 2026



Fuente: Centro de Estadística; Atención Ciudadana.



**MINISTERIO PÚBLICO**  
**PROCURADURÍA GENERAL DE LA NACIÓN**  
Cuadro N°3. PERSONAS ATENDIDAS EN EL CENTRO DE ATENCIÓN CIUDADANA  
DEL TERCER DISTRITO JUDICIAL, POR PROVINCIA, SEGÚN SERVICIOS:  
DEL 1 AL 31 DE MARZO DEL 2026


Servicios	Total	Chiriquí	Bocas del Toro
<b>TOTAL...</b>	<b>3,637</b>	<b>2,541</b>	<b>1,096</b>
Denuncias o Querellas en Turno	277	74	203
Diligencias en el Servicio de Investigación / Entrevistas, Entrega de Documentos	2,368	1,866	502
Cita en la Unidad de Apoyo a Víctimas	20	-	20
Notificación SPA	256	-	256
Unidad de Homicidios	69	39	30
Copia de Carpetillas	8	8	-
Fiscalía de Familia	65	8	57
Fiscalía de Adolescentes	62	50	12
Copia de Diligencias / Revisión de Carpetillas	269	269	-
Información Sobre su Proceso Penal	221	221	-
Personería	6	6	-
Mediación / Conciliación	16	-	16

Fuente: Centro de Estadística; Atención Ciudadana.

**Análisis:**

El Centro de Atención Ciudadana del Tercer Distrito Judicial, durante el mes de Marzo, atendió un total de 3,637 personas, distribuidas de la siguiente manera: 2,541 en la provincia de Chiriquí y 1,096 en la provincia de Bocas del Toro, la mayor proporción correspondió a Diligencias en el Servicio de Investigación / Entrevistas y Entrega de Documentos, con 2,368 personas, lo que representa el 75%.

Gráfico N°7. PERSONAS ATENDIDAS EN EL CENTRO DE INFORMACIÓN DE ATENCIÓN CIUDADANA  
DEL TERCER DISTRITO JUDICIAL, POR PROVINCIA:  
DEL 1 AL 31 DE MARZO DEL 2026



Fuente: Centro de Estadística; Atención Ciudadana.



**MINISTERIO PÚBLICO**  
**PROCURADURÍA GENERAL DE LA NACIÓN**  
Gráfico N°8. SERVICIOS DE ATENCIÓN CIUDADANA CON MAYOR  
INCIDENCIA DEL TERCER DISTRITO JUDICIAL DE PANAMÁ  
DEL 1 AL 31 DE MARZO DEL 2026

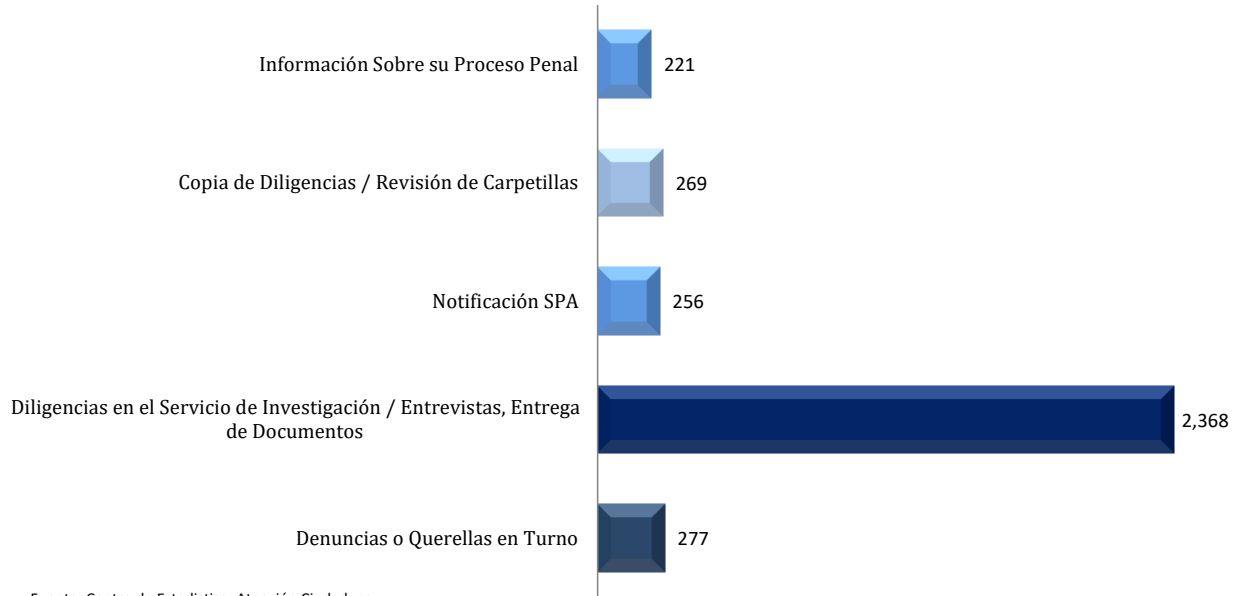
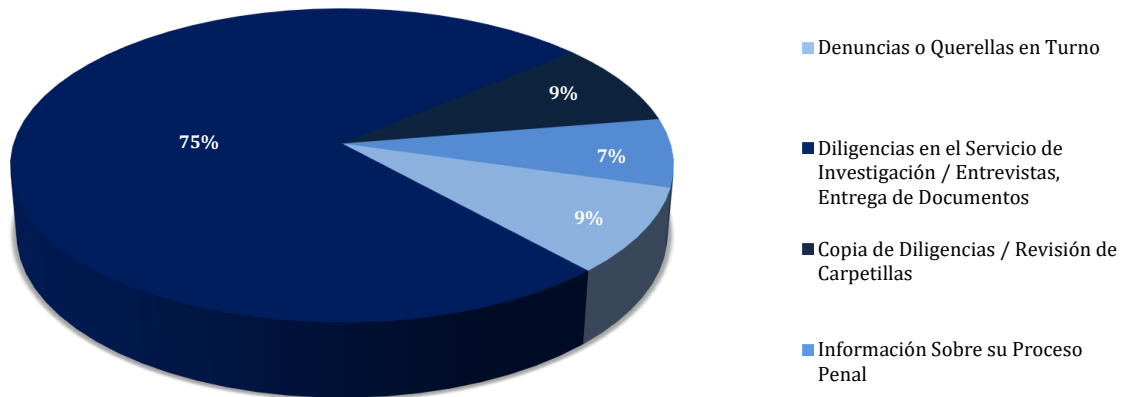


Gráfico N°9. PORCENTAJE DE LOS SERVICIOS DE ATENCIÓN CIUDADANA CON MAYOR  
INCIDENCIA DEL TERCER DISTRITO JUDICIAL DE PANAMÁ  
DEL 1 AL 31 DE MARZO DEL 2026



Fuente: Centro de Estadística; Atención Ciudadana.



**MINISTERIO PÚBLICO  
PROCURADURÍA GENERAL DE LA NACIÓN**

Cuadro N°4. PERSONAS ATENDIDAS EN EL CENTRO DE ATENCIÓN CIUDADANA  
DEL CUARTO DISTRITO JUDICIAL, POR PROVINCIA, SEGÚN SERVICIOS:  
DEL 1 AL 31 DE MARZO DEL 2026


Servicios	Total	Los Santos	Herrera
<b>TOTAL...</b>	<b>1.108</b>	<b>391</b>	<b>717</b>
Cita en la Unidad de Apoyo a Víctimas	1	-	1
Copia de Diligencias / Revisión de Carpetillas	76	-	76
Copia de Carpetillas	8	-	8
Fiscalía de Adolescente	26	-	26
Denuncias o Querellas en TURNO	96	35	61
Diligencias en el Servicio de Investigación / Entrevistas, Entrega de Documentos	657	199	458
Información Sobre los servicios que brinda el Ministerio Público	6	4	2
Información Sobre su Proceso Penal	26	18	8
Notificación de Descarga	1	1	-
Notificación SPA	88	88	-
Unidad de Homicidio	12	-	12
Mediación / Conciliación	21	-	21
Su Denuncia no es Competencia del Ministerio Público	82	45	37
Fiscalía de Familia	8	1	7

Fuente: Centro de Estadística, Atención Ciudadana.

**Análisis:**

El Centro de Atención Ciudadana del Cuarto Distrito Judicial, durante el mes de Marzo, atendió un total de 1,108 personas, distribuidas de la siguiente manera: 391 en la provincia de Los Santos y 717 en la provincia de Herrera, la mayor proporción correspondió a Diligencias en el Servicio de Investigación / Entrevistas y Entrega de Documentos, con 657 personas, lo que representa el 66%.

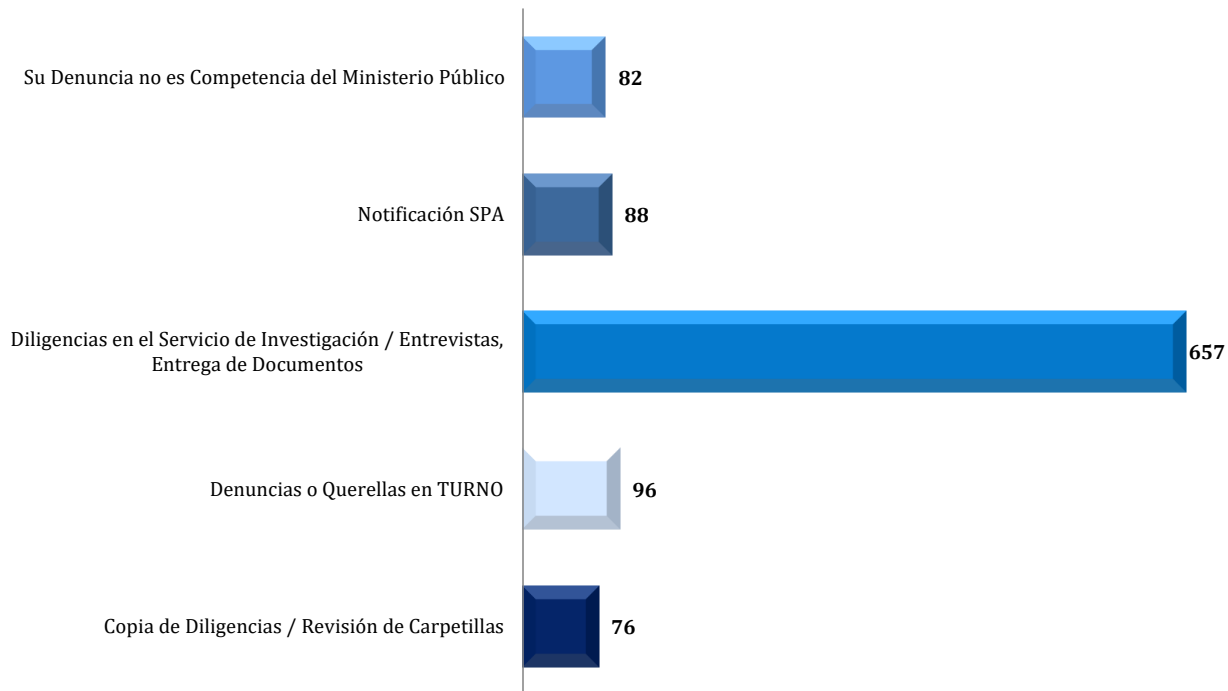
Gráfico N°10. PERSONAS ATENDIDAS EN EL CENTRO DE INFORMACIÓN DE ATENCIÓN CIUDADANA  
DEL CUARTO DISTRITO JUDICIAL, POR PROVINCIA:  
DEL 1 AL 31 DE MARZO DEL 2026



Fuente: Centro de Estadística, Atención Ciudadana.

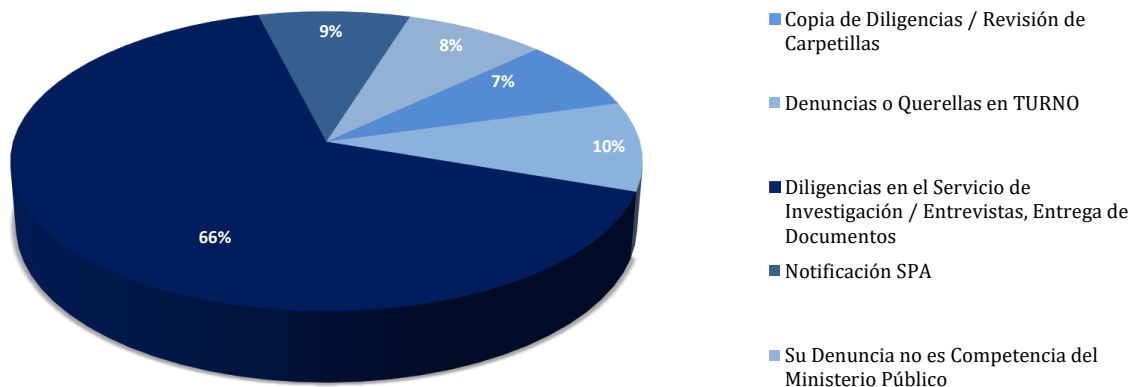


**MINISTERIO PÚBLICO**  
**PROCURADURÍA GENERAL DE LA NACIÓN**  
Gráfico N°11. SERVICIOS DE ATENCIÓN CIUDADANA CON MAYOR  
INCIDENCIA DEL CUARTO DISTRITO JUDICIAL DE PANAMÁ  
DEL 1 AL 31 DE MARZO DEL 2026



Fuente: Centro de Estadística; Atención Ciudadana.

Gráfico N°12. PORCENTAJES DE LOS SERVICIOS DE ATENCIÓN CIUDADANA CON MAYOR  
INCIDENCIA DEL CUARTO DISTRITO JUDICIAL DE PANAMÁ  
DEL 1 AL 31 DE MARZO DEL 2026



Fuente: Centro de Estadística; Atención Ciudadana.



**MINISTERIO PÚBLICO**

**PROCURADURÍA GENERAL DE LA NACIÓN**

**Cuadro N°5. CONSOLIDADO DE LAS PERSONAS ATENDIDAS EN EL CENTRO DE ATENCIÓN CIUDADANA  
A NIVEL NACIONAL, POR DISTRITO JUDICIAL, SEGÚN SERVICIOS:  
DEL 1 DE ENERO AL 31 DE MARZO DEL 2026**

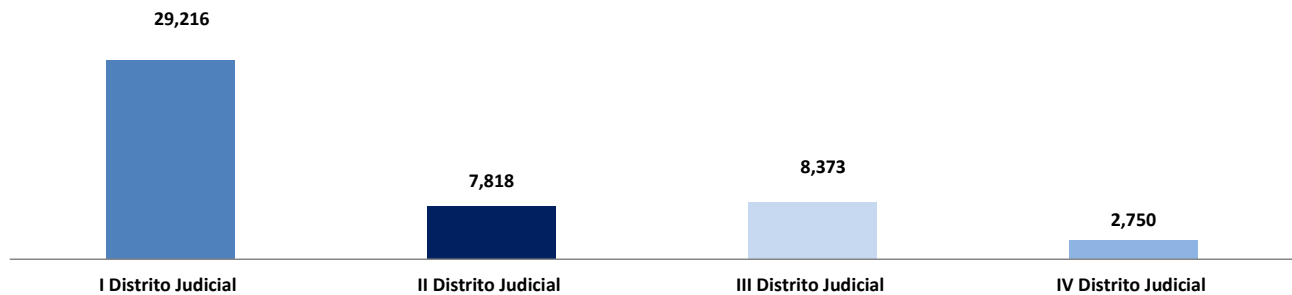
Servicios	Total	I Distrito Judicial	II Distrito Judicial	III Distrito Judicial	IV Distrito Judicial
<b>TOTAL...</b>	<b>48,157</b>	<b>29,216</b>	<b>7,818</b>	<b>8,373</b>	<b>2,750</b>
Denuncias o Querellas en Turno	6,470	3,691	853	1,686	240
Mediación / Conciliación	1,369	1,186	124	18	41
Diligencias en el Servicio de Investigación / Entrevistas, Entrega de Documentos	22,422	11,732	4,730	4,364	1,596
Unidad de Homicidios	688	542	10	105	31
Fiscalía de Familia	1,465	1,261	0	179	25
Fiscalía de Adolescentes	416	28	25	307	56
Su denuncia no es competencia del Ministerio Público	478	40	244	0	194
Cita en la Unidad de Apoyo a Víctimas	373	238	82	48	5
Copia de la Carpetilla	546	480	40	15	11
Copia de Diligencias / Revisión de Carpetillas	5,012	3,253	929	606	224
Información Sobre su Proceso Penal	4,984	3,777	641	477	89
Personería	20	1	0	14	5
Queja o Reclamo	18	3	14	0	1
Información Sobre los Servicios que Brinda el Ministerio Público	736	722	1	0	13
Notificación Descarga	5	4	0	1	-
Centro de Custodia de Bienes Aprehendidos	5	5	0	0	-
Notificación SPA	3,150	2,253	125	553	219

Fuente: Centro de Estadística, Oficina de Atención Ciudadana.

**Análisis:**

En los Centro de Atención Ciudadana a nivel nacional por Distrito Judicial, durante los meses de Enero, Febrero y Marzo, atendió un total de 48,157 personas, distribuidas de la siguiente manera: 29,216 en el primer distrito judicial 7,818 en el segundo distrito judicial 8,373 en el tercer distrito judicial y 2,750 en el cuarto distrito judicial, en donde la mayor proporción correspondió a Diligencias en el Servicio de Investigación / Entrevistas y Entrega de Documentos, con 22,422 personas, lo que representa el 50%.

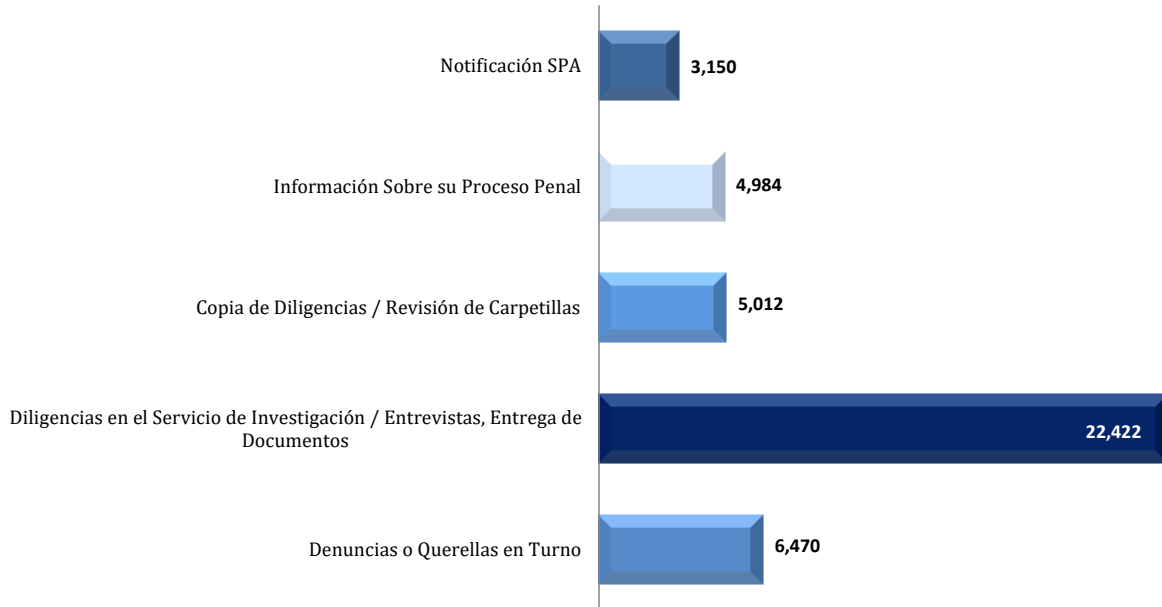
**Gráfico N°13. PERSONAS ATENDIDAS EN EL CENTRO DE INFORMACIÓN DE ATENCIÓN CIUDADANA  
DEL PRIMER DISTRITO JUDICIAL, POR PROVINCIA:  
DEL 1 DE ENERO AL 31 DE MARZO DEL 2026**



Fuente: Centro de Estadística, Oficina de Atención Ciudadana..

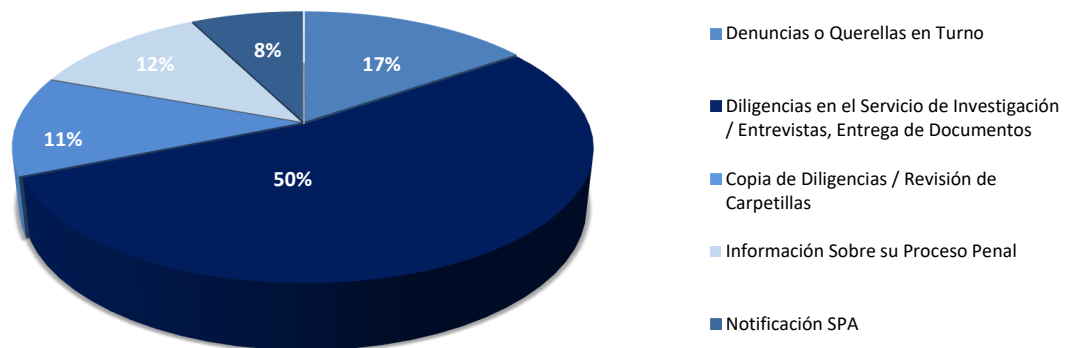


**MINISTERIO PÚBLICO**  
**PROCURADURÍA GENERAL DE LA NACIÓN**  
Gráfico N°14. SERVICIOS DE ATENCIÓN CIUDADANA CON MAYOR  
INCIDENCIA DEL PRIMER DISTRITO JUDICIAL DE PANAMÁ  
DEL 1 DE ENERO AL 31 DE MARZO DEL 2026



Fuente: Centro de Estadística, Oficina de Atención Ciudadana.

Gráfico N°15. PORCENTAJE DE LOS SERVICIOS DE ATENCIÓN CIUDADANA CON MAYOR  
INCIDENCIA DEL PRIMER DISTRITO JUDICIAL DE PANAMÁ  
DEL 1 DE ENERO AL 31 DE MARZO DEL 2026



Fuente: Centro de Estadística, Oficina de Atención Ciudadana.