



MINISTERIO PÚBLICO
PROCURADURÍA GENERAL DE LA NACIÓN
Cuadro N°1. PERSONAS ATENDIDAS EN EL CENTRO DE ATENCIÓN CIUDADANA DEL
PRIMER DISTRITO JUDICIAL, POR PROVINCIA, SEGÚN SERVICIOS:
DEL 1 AL 30 DE JUNIO DEL 2024

SERVICIOS	TOTAL	COLÓN	PANAMÁ	PANAMÁ OESTE
TOTAL...	10618	2570	7232	816
Denuncias o Querellas en Turno	1636	332	1047	257
Mediación / Conciliación	201	37	155	9
Diligencias en el Servicio de Investigación / Entrevistas, Entrega de Documentos	5010	1837	2830	343
Unidad de Homicidios	154	20	134	0
Fiscalía de Familia	295	27	244	24
Fiscalía de Adolescentes	10	1	9	0
Cita en la Unidad de Apoyo a Víctimas	101	8	66	27
Copia de la Carpetilla	166	0	165	1
Copia de Diligencias / Revisión de Carpetillas	1076	306	766	4
Información sobre su Proceso Penal	1116	0	1095	21
Información sobre los servicios que brinda el Ministerio Público	171	1	151	19
Notificación Descarga	5	0	4	1
Centro de Custodia de Bienes Aprehendidos	12	1	11	0
Su denuncia no es competencia del Ministerio Público	5	0	4	1
Notificación SPA	660	0	551	109

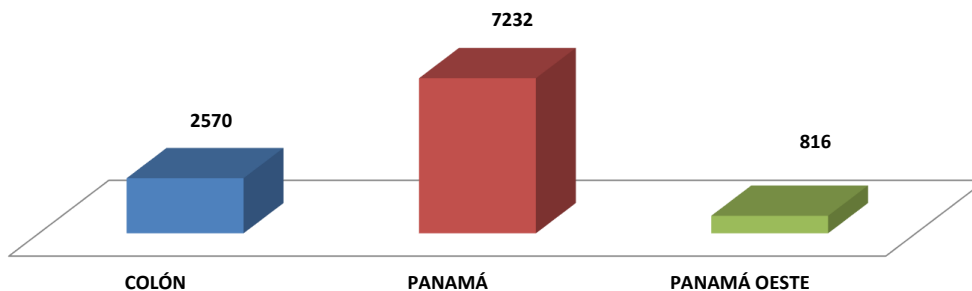
Fuente: Centro de Estadística; Atención Ciudadana.

Análisis:

El Centro de Atención Ciudadana del Primer Distrito Judicial, para el mes de junio, atendió un total de 10618 personas, 2570 en la provincia de Colón, 7232 en la provincia de Panamá; y 816 en la provincia de Panamá Oeste; donde la mayor cantidad de atenciones fue por Diligencias en el Servicio de Investigación / Entrevistas, Entrega de Documentos con 5010 personas que representa un 47.2 %.



MINISTERIO PÚBLICO
Gráfico N°1. PERSONAS ATENDIDAS EN EL CENTRO DE INFORMACIÓN DE ATENCIÓN CIUDADANA DEL
PRIMER DISTRITO JUDICIAL, POR PROVINCIA: DEL 1 AL 30 DE JUNIO DEL 2024.

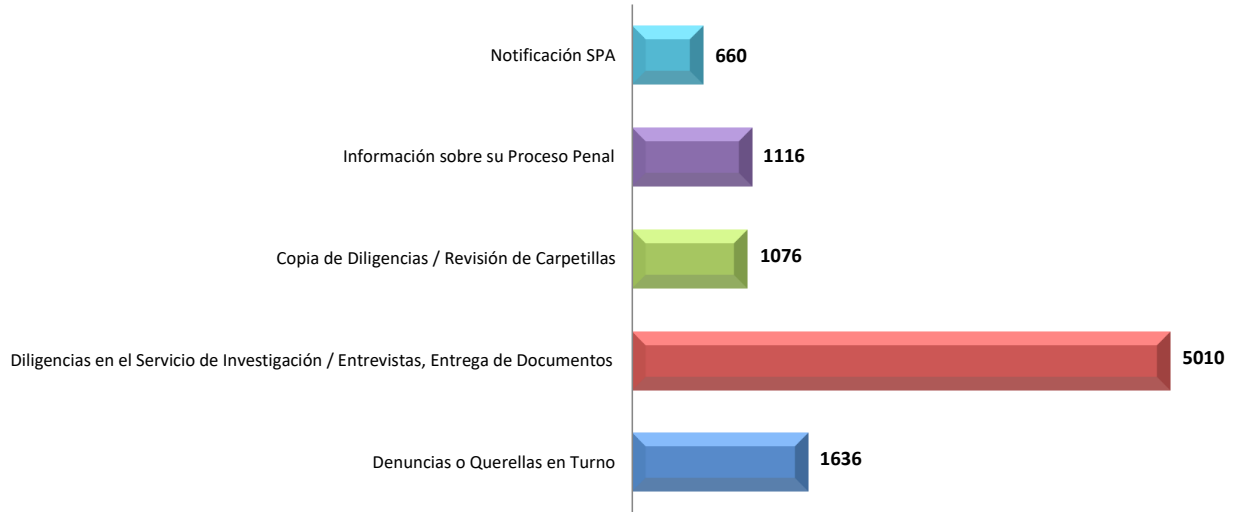


Fuente: Centro de Estadística; Atención Ciudadana.



MINISTERIO PÚBLICO

Gráfico N°2. SERVICIOS DE ATENCIÓN CIUDADANA CON MAYOR INCIDENCIA DEL PRIMER DISTRITO JUDICIAL DE PANAMÁ DEL 1 AL 30 DE JUNIO DEL 2024

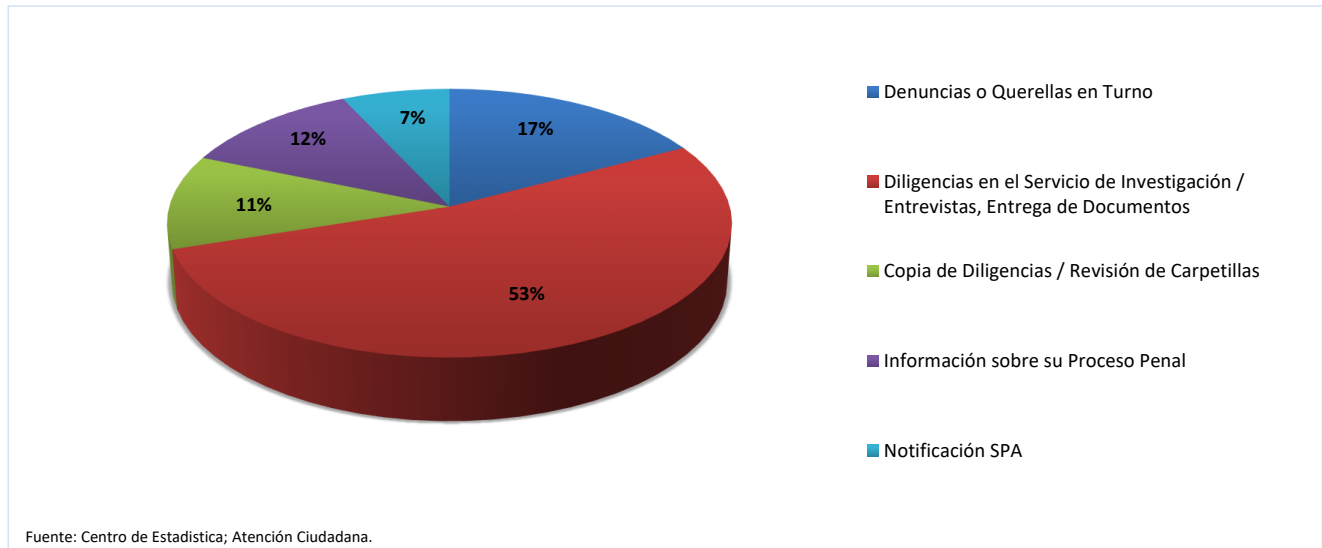


Fuente: Centro de Estadística; Atención Ciudadana.



MINISTERIO PÚBLICO

Gráfico N°3. PORCENTAJE DE LOS SERVICIOS DE ATENCIÓN CIUDADANA CON MAYOR INCIDENCIA DEL PRIMER DISTRITO JUDICIAL DE PANAMÁ DEL 1 AL 30 DE JUNIO DEL 2024



Fuente: Centro de Estadística; Atención Ciudadana.



MINISTERIO PÚBLICO
PROCURADURÍA GENERAL DE LA NACIÓN
Cuadro N°2. PERSONAS ATENDIDAS EN EL CENTRO DE ATENCIÓN CIUDADANA DEL
SEGUNDO DISTRITO JUDICIAL, POR PROVINCIA, SEGÚN SERVICIOS:
DEL 1 AL 30 DE JUNIO DEL 2024

SERVICIOS	TOTAL	COCLÉ	VERAGUAS
TOTAL...	1632	443	1189
Denuncias o Querellas en Turno	275	154	121
Diligencias en el Servicio de Investigación / Entrevistas, Entrega de Documentos	866	246	620
Unidad de Homicidios	10	10	0
Copia de la Carpetilla	23	0	23
Copia de Diligencias / Revisión de Carpetillas	154	11	143
Información sobre su Proceso Penal	228	20	208
Fiscalía de Familia	2	2	0
Información sobre los servicios que brinda el Ministerio Público	1	0	1
Su denuncia no es competencia del Ministerio Público	45	0	45
Notificación SPA	28	0	28

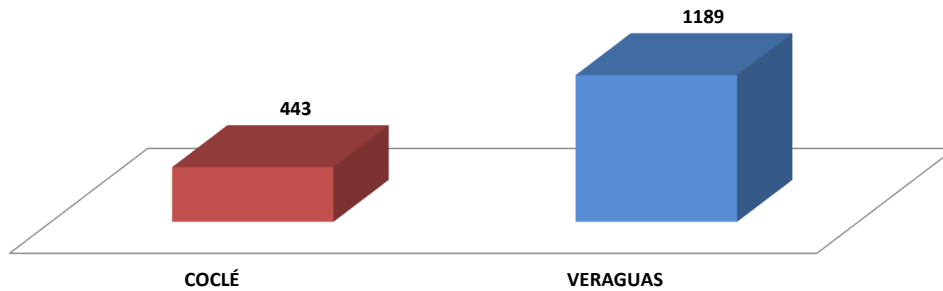
Fuente: Centro de Estadística; Atención Ciudadana.

Análisis:

El Centro de Atención Ciudadana del Segundo Distrito Judicial, para el mes de junio, atendió un total de 1632 personas, 443 en la provincia de Coclé y 1189 en la provincia de Veraguas; donde la mayor cantidad atenciones fue por Diligencias en el Servicio de Investigación / Entrevistas, Entrega de Documentos con 866 personas que representa un 53.1 %.



MINISTERIO PÚBLICO
Gráfico N°4. PERSONAS ATENDIDAS EN EL CENTRO DE INFORMACIÓN DE ATENCIÓN CIUDADANA DEL
SEGUNDO DISTRITO JUDICIAL, POR PROVINCIA: DEL 1 AL 30 DE JUNIO DEL 2024.

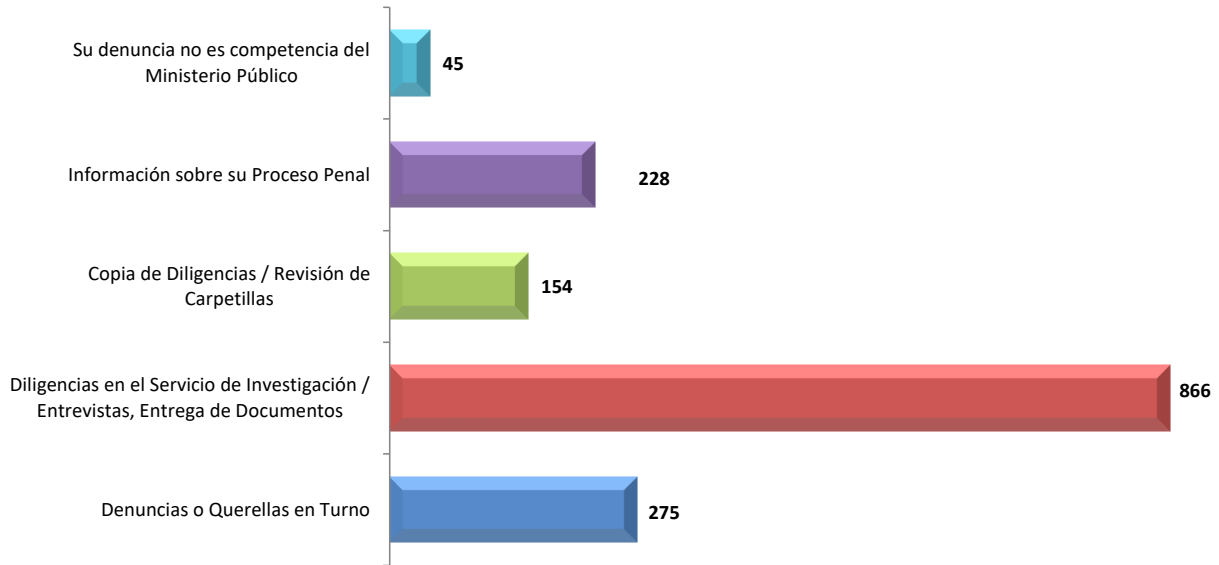


Fuente: Centro de Estadística; Atención Ciudadana.



MINISTERIO PÚBLICO

Gráfico N°5. SERVICIOS DE ATENCIÓN CIUDADANA CON MAYOR INCIDENCIA DEL SEGUNDO DISTRITO JUDICIAL DE PANAMÁ DEL 1 AL 30 DE JUNIO DEL 2024

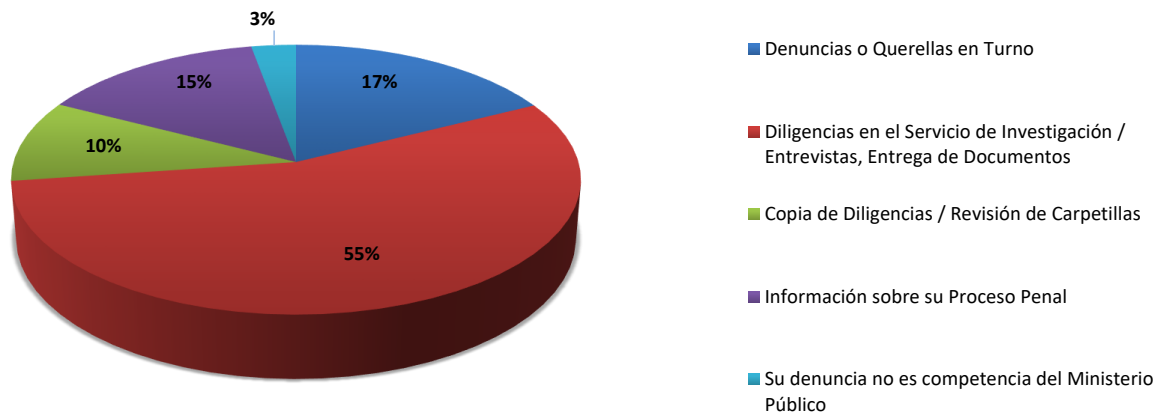


Fuente: Centro de Estadística; Atención Ciudadana.



MINISTERIO PÚBLICO

Gráfico N°6. PORCENTAJES DE LOS SERVICIOS DE ATENCIÓN CIUDADANA CON MAYOR INCIDENCIA DEL SEGUNDO DISTRITO JUDICIAL DE PANAMÁ DEL 1 AL 30 DE JUNIO DEL 2024



Fuente: Centro de Estadística; Atención Ciudadana.



MINISTERIO PÚBLICO
PROCURADURÍA GENERAL DE LA NACIÓN
Cuadro N°3. PERSONAS ATENDIDAS EN EL CENTRO DE ATENCIÓN CIUDADANA DEL
TERCER DISTRITO JUDICIAL, POR PROVINCIA, SEGÚN SERVICIOS:
DEL 1 AL 30 DE JUNIO DEL 2024

SERVICIOS	TOTAL	CHIRIQUÍ	BOCAS DEL TORO
TOTAL...	3060	1693	1367
Denuncias o Querellas en Turno	452	195	257
Diligencias en el Servicio de Investigación / Entrevistas, Entrega de Documentos	1437	929	508
Unidad de Homicidios	58	36	22
Fiscalía de Familia	241	152	89
Fiscalía de Adolescentes	140	86	54
Copia de Diligencias / Revisión de Carpetillas	289	289	0
Información sobre su Proceso Penal	1	1	0
Personería	3	3	0
Notificación SPA	401	0	401
Cita en la Unidad de Apoyo a Víctimas	24	0	24
Queja o Reclamo	2	2	0
Mediación / Conciliación	12	0	12

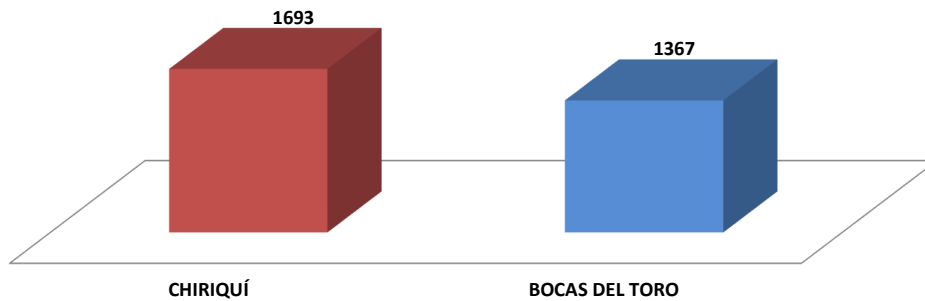
Fuente: Centro de Estadística; Atención Ciudadana.

Análisis:

El Centro de Atención Ciudadana del Tercer Distrito Judicial, para el mes de junio, atendió un total de 3060 personas, 1693 en la provincia de Chiriquí y 1367 en la provincia de Bocas del Toro; donde la mayor cantidad de atendidos fue por Diligencias en el Servicio de Investigación / Entrevistas, Entrega de Documentos con 1437 personas que representa un 47 %.



MINISTERIO PÚBLICO
Gráfico N°7. PERSONAS ATENDIDAS EN EL CENTRO DE INFORMACIÓN DE ATENCIÓN CIUDADANA DEL
TERCER DISTRITO JUDICIAL, POR PROVINCIA: DEL 1 AL 30 DE JUNIO DEL 2024.

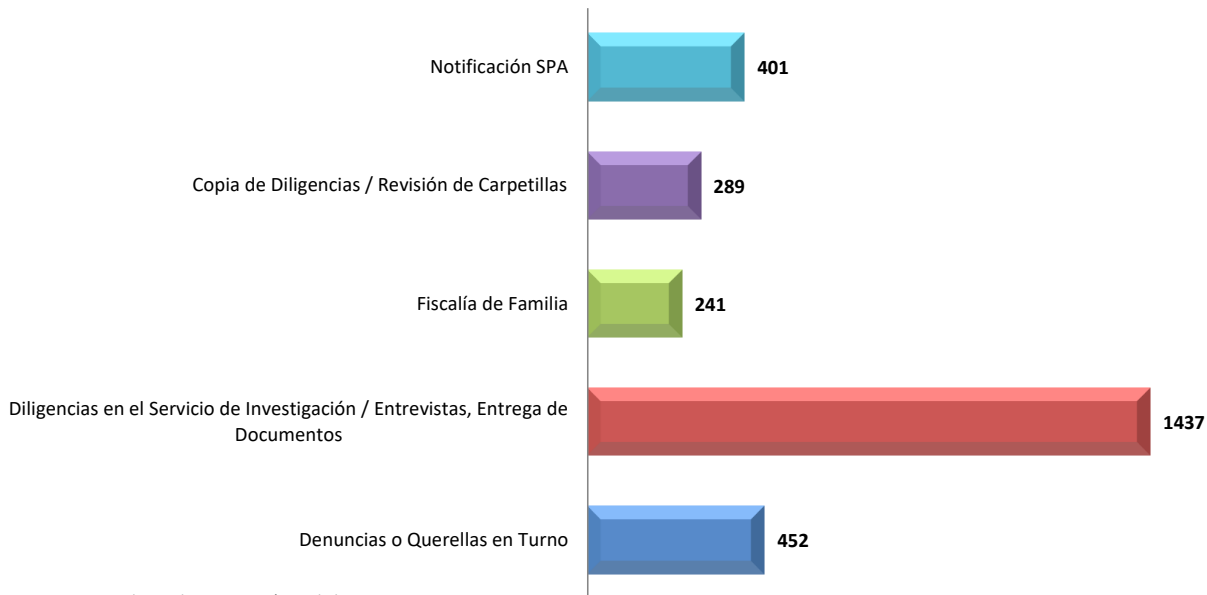


Fuente: Centro de Estadística; Atención Ciudadana.



MINISTERIO PÚBLICO

**Gráfico N°8. SERVICIOS DE ATENCIÓN CIUDADANA CON MAYOR INCIDENCIA
INCIDENCIA DEL TERCER DISTRITO JUDICIAL DE PANAMÁ
DEL 1 AL 30 DE JUNIO DEL 2024**

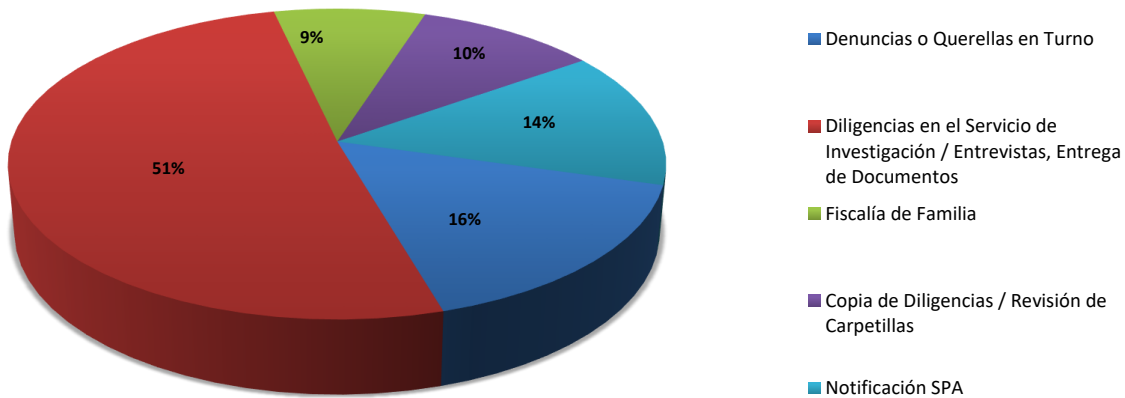


Fuente: Centro de Estadística; Atención Ciudadana.



MINISTERIO PÚBLICO

**Gráfico N°9. PORCENTAJE DE LOS SERVICIOS DE ATENCIÓN CIUDADANA CON MAYOR
INCIDENCIA DEL TERCER DISTRITO JUDICIAL DE PANAMÁ
DEL 1 AL 30 DE JUNIO DEL 2024**



Fuente: Centro de Estadística; Atención Ciudadana.



MINISTERIO PÚBLICO
PROCURADURÍA GENERAL DE LA NACIÓN
Cuadro N°4. PERSONAS ATENDIDAS EN EL CENTRO DE ATENCIÓN CIUDADANA DEL
CUARTO DISTRITO JUDICIAL, POR PROVINCIA, SEGÚN SERVICIOS:
DEL 1 AL 30 DE JUNIO DEL 2024

SERVICIOS	TOTAL	LOS SANTOS	HERRERA
TOTAL...	796	487	309
Denuncias o Querellas en Turno	53	25	28
Diligencias en el Servicio de Investigación / Entrevistas, Entrega de Documentos	523	313	210
Cita en la Unidad de Apoyo a Víctimas	7	0	7
Copia de la Carpetilla	3	1	2
Copia de Diligencias / Revisión de Carpetillas	19	0	19
Información sobre su Proceso Penal	10	9	1
Información sobre los servicios que brinda el Ministerio Público	9	0	9
Fiscalía de Adolescentes	1	0	1
Mediación / Conciliación	1	0	1
Centro de Custodia de Bienes Aprehendidos	7	7	0
Su denuncia no es competencia del Ministerio Público	106	75	31
Notificación SPA	57	57	0

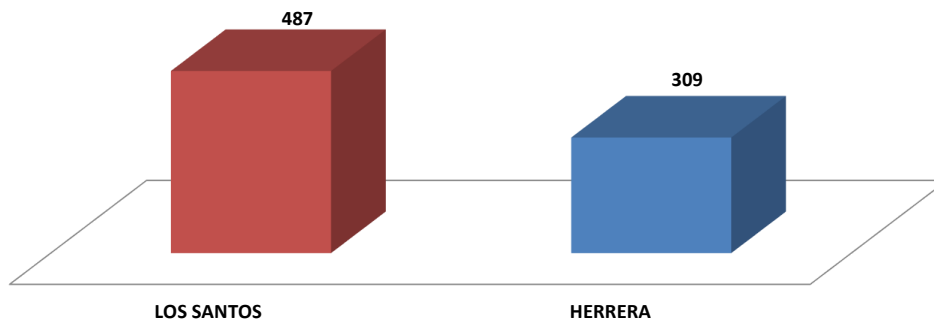
Fuente: Centro de Estadística; Atención Ciudadana.

Análisis:

El Centro de Atención Ciudadana del Cuarto Distrito Judicial, para el mes de junio, atendió un total de 796 personas, 487 en la provincia de Los Santos y 309 en la provincia de Herrera; donde su mayor cantidad de atendidos fue por Diligencias en el Servicio de Investigación / Entrevistas, Entrega de Documentos con 523 personas que representa un 65.7 %.



MINISTERIO PÚBLICO
Gráfico N°10. PERSONAS ATENDIDAS EN EL CENTRO DE INFORMACIÓN DE ATENCIÓN CIUDADANA DEL
CUARTO DISTRITO JUDICIAL, POR PROVINCIA: DEL 1 AL 30 DE JUNIO DEL 2024.

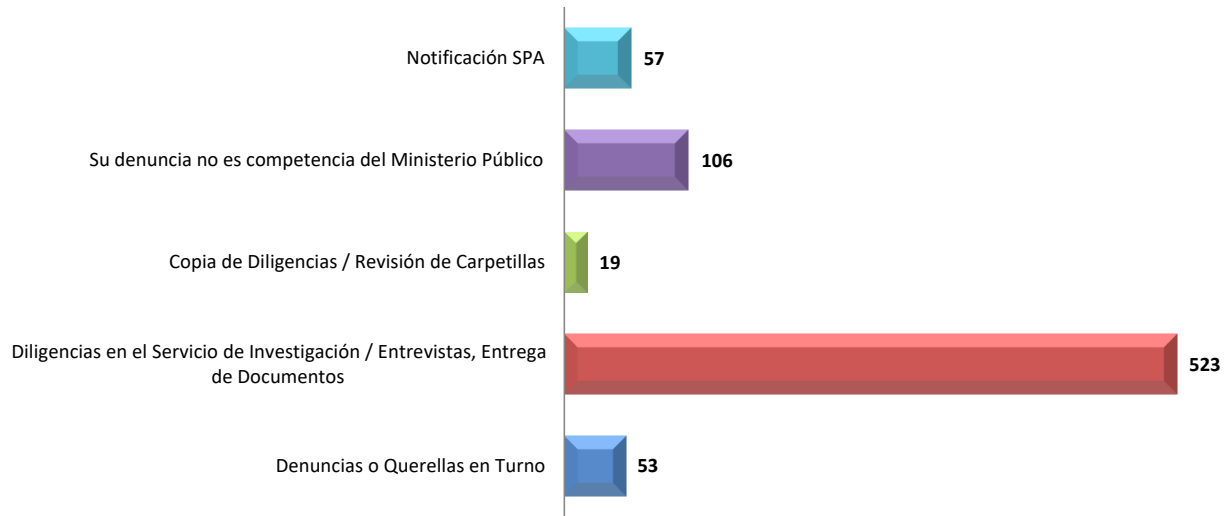


Fuente: Centro de Estadística; Atención Ciudadana.



MINISTERIO PÚBLICO

Gráfico N°11. SERVICIOS DE ATENCIÓN CIUDADANA CON MAYOR INCIDENCIA DEL CUARTO DISTRITO JUDICIAL DE PANAMÁ DEL 1 AL 30 DE JUNIO DEL 2024

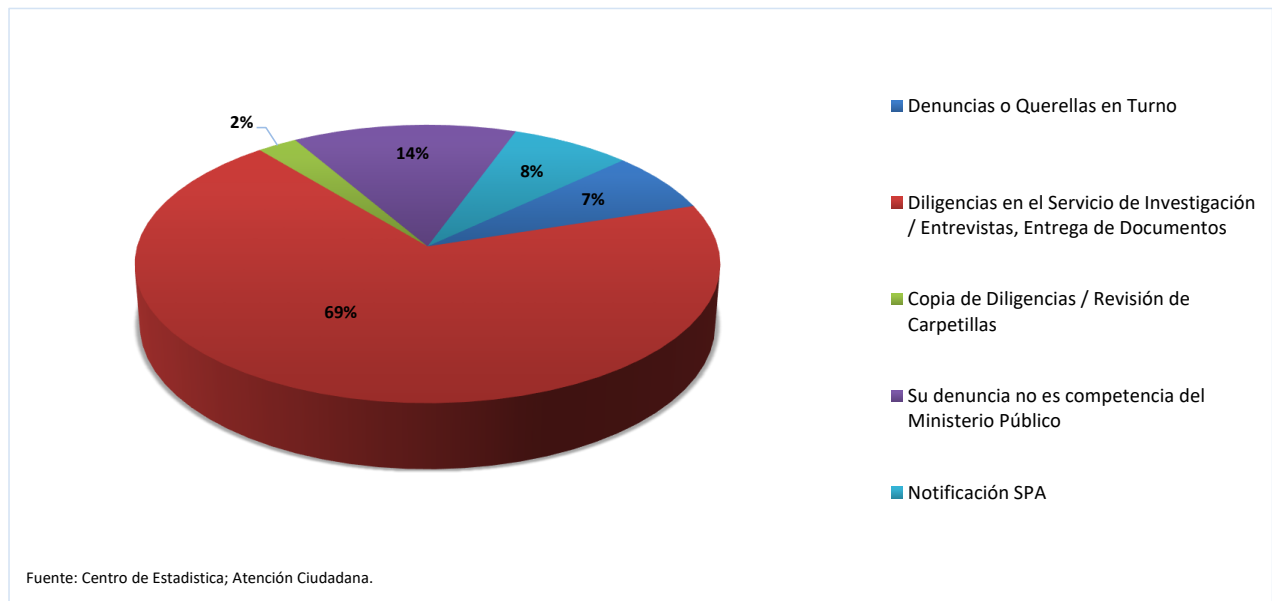


Fuente: Centro de Estadística; Atención Ciudadana.



MINISTERIO PÚBLICO

Gráfico N°12. PORCENTAJES DE LOS SERVICIOS DE ATENCIÓN CIUDADANA CON MAYOR INCIDENCIA DEL CUARTO DISTRITO JUDICIAL DE PANAMÁ DEL 1 AL 30 DE JUNIO DEL 2024



Fuente: Centro de Estadística; Atención Ciudadana.