



MINISTERIO PÚBLICO
PROCURADURÍA GENERAL DE LA NACIÓN
Cuadro N°1. PERSONAS ATENDIDAS EN EL CENTRO DE ATENCIÓN CIUDADANA DEL
PRIMER DISTRITO JUDICIAL, POR PROVINCIA, SEGÚN SERVICIOS:
DEL 1 AL 31 DE JULIO DEL 2024

SERVICIOS	TOTAL	COLÓN	PANAMÁ	PANAMÁ OESTE
TOTAL...	10913	2403	7947	563
Denuncias o Querellas en Turno	1626	337	1101	188
Mediación / Conciliación	232	20	206	6
Diligencias en el Servicio de Investigación / Entrevistas, Entrega de Documentos	5276	1737	3261	278
Unidad de Homicidios	142	18	124	0
Fiscalía de Familia	276	16	242	18
Fiscalía de Adolescentes	6	1	5	0
Cita en la Unidad de Apoyo a Víctimas	91	2	78	11
Copia de la Carpetilla	161	0	161	0
Copia de Diligencias / Revisión de Carpetillas	1103	271	828	4
Información sobre su Proceso Penal	813	0	808	5
Información sobre los servicios que brinda el Ministerio Público	195	0	188	7
Notificación Descarga	12	1	11	0
Centro de Custodia de Bienes Aprehendidos	16	0	16	0
Su denuncia no es competencia del Ministerio Público	25	0	25	0
Notificación SPA	939	0	893	46

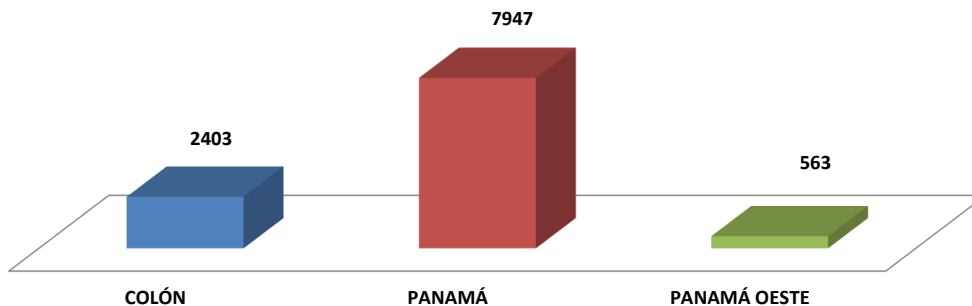
Fuente: Centro de Estadística; Atención Ciudadana.

Análisis:

El Centro de Atención Ciudadana del Primer Distrito Judicial, para el mes de julio, atendió un total de 10913 personas, 2403 en la provincia de Colón, 7947 en la provincia de Panamá; y 563 en la provincia de Panamá Oeste; donde la mayor cantidad de atenciones fue por Diligencias en el Servicio de Investigación / Entrevistas, Entrega de Documentos con 5276 personas que representa un 48.3 %.



MINISTERIO PÚBLICO
Gráfico N°1. PERSONAS ATENDIDAS EN EL CENTRO DE INFORMACIÓN DE ATENCIÓN CIUDADANA DEL
PRIMER DISTRITO JUDICIAL, POR PROVINCIA: DEL 1 AL 31 DE JULIO DEL 2024

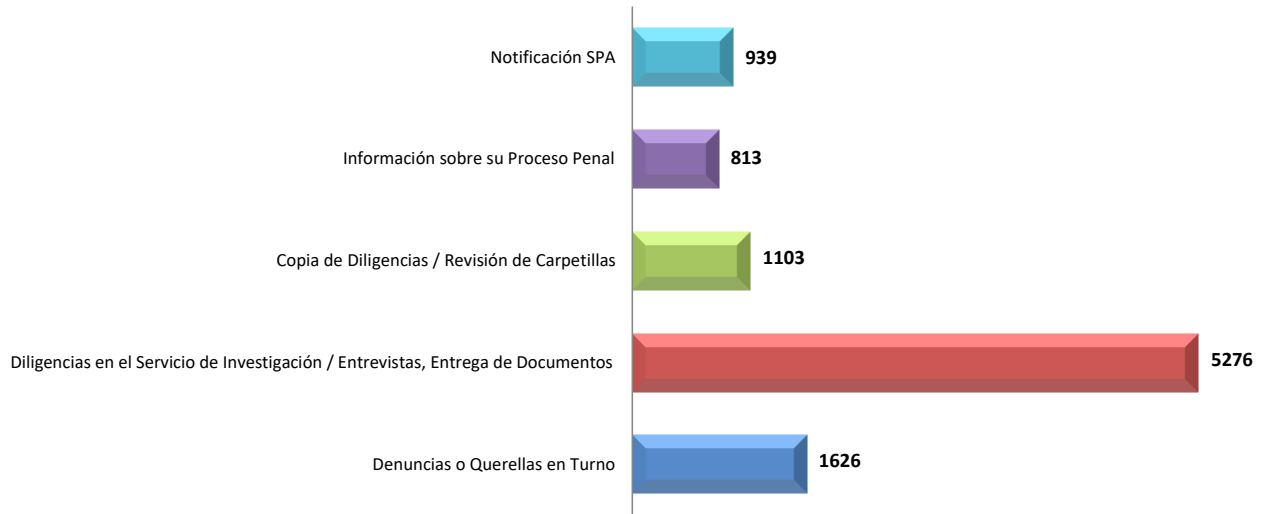


Fuente: Centro de Estadística; Atención Ciudadana.



MINISTERIO PÚBLICO

Gráfico N°2. SERVICIOS DE ATENCIÓN CIUDADANA CON MAYOR INCIDENCIA DEL PRIMER DISTRITO JUDICIAL DE PANAMÁ DEL 1 AL 31 DE JULIO DEL 2024

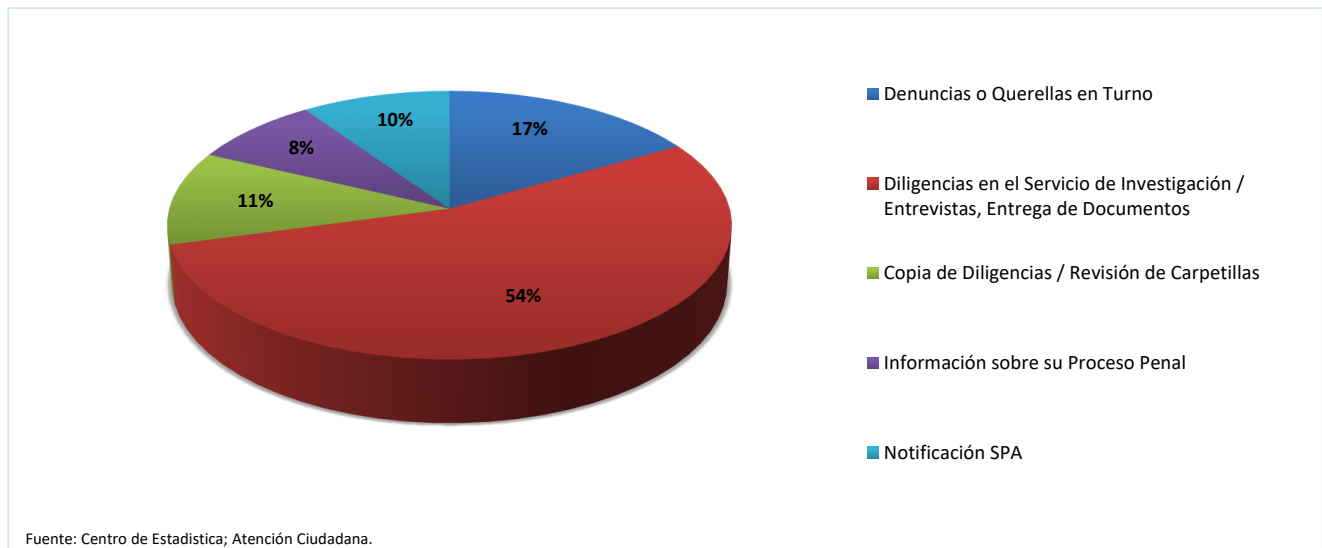


Fuente: Centro de Estadística; Atención Ciudadana.



MINISTERIO PÚBLICO

Gráfico N°3. PORCENTAJE DE LOS SERVICIOS DE ATENCIÓN CIUDADANA CON MAYOR INCIDENCIA DEL PRIMER DISTRITO JUDICIAL DE PANAMÁ DEL 1 AL 31 DE JULIO DEL 2024



Fuente: Centro de Estadística; Atención Ciudadana.



MINISTERIO PÚBLICO
PROCURADURÍA GENERAL DE LA NACIÓN
Cuadro N°2. PERSONAS ATENDIDAS EN EL CENTRO DE ATENCIÓN CIUDADANA DEL
SEGUNDO DISTRITO JUDICIAL, POR PROVINCIA, SEGÚN SERVICIOS:
DEL 1 AL 31 DE JULIO DEL 2024

SERVICIOS	TOTAL	COCLÉ	VERAGUAS
TOTAL...	1731	509	1222
Denuncias o Querellas en Turno	289	161	128
Diligencias en el Servicio de Investigación / Entrevistas, Entrega de Documentos	897	273	624
Unidad de Homicidios	24	24	0
Copia de la Carpetilla	19	0	19
Copia de Diligencias / Revisión de Carpetillas	173	14	159
Información sobre su Proceso Penal	241	34	207
Fiscalía de Familia	2	2	0
Queja o Reclamo	3	0	3
Cita en la Unidad de Apoyo a Víctimas	1	1	0
Su denuncia no es competencia del Ministerio Público	45	0	45
Notificación SPA	37	0	37

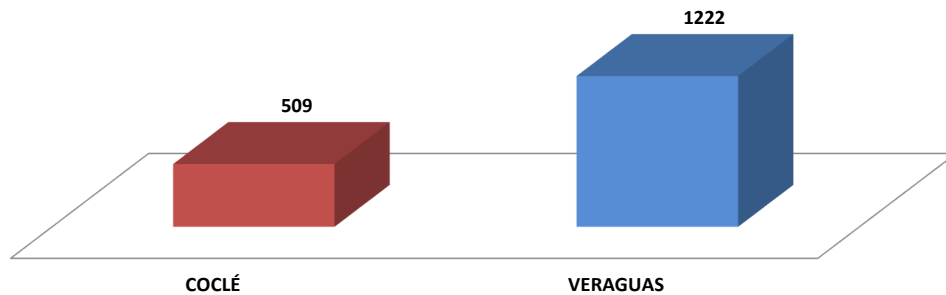
Fuente: Centro de Estadística; Atención Ciudadana.

Análisis:

El Centro de Atención Ciudadana del Segundo Distrito Judicial, para el mes de julio, atendió un total de 1731 personas, 509 en la provincia de Coclé y 1222 en la provincia de Veraguas; donde la mayor cantidad atenciones fue por Diligencias en el Servicio de Investigación / Entrevistas, Entrega de Documentos con 897 personas que representa un 51.8 %.



MINISTERIO PÚBLICO
Gráfico N°4. PERSONAS ATENDIDAS EN EL CENTRO DE INFORMACIÓN DE ATENCIÓN CIUDADANA DEL
SEGUNDO DISTRITO JUDICIAL, POR PROVINCIA: DEL 1 AL 31 DE JULIO DEL 2024

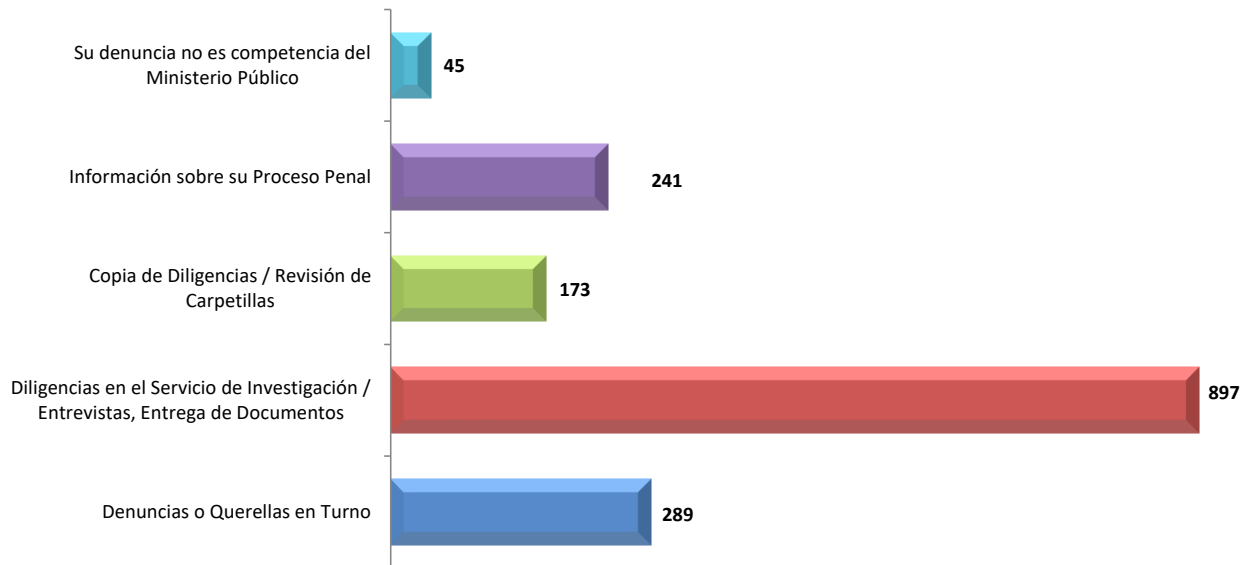


Fuente: Centro de Estadística; Atención Ciudadana.



MINISTERIO PÚBLICO

Gráfico N°5. SERVICIOS DE ATENCIÓN CIUDADANA CON MAYOR INCIDENCIA DEL SEGUNDO DISTRITO JUDICIAL DE PANAMÁ DEL 1 AL 31 DE JULIO DEL 2024

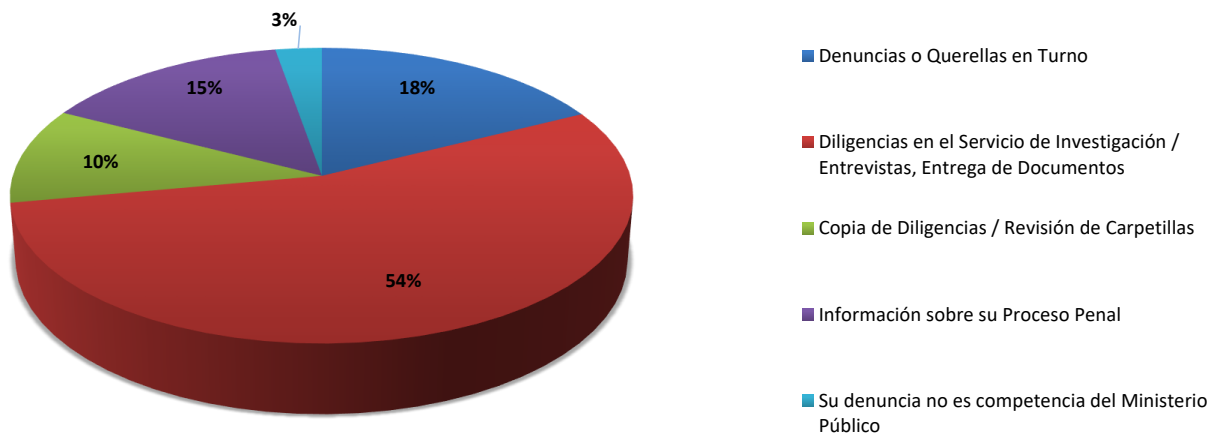


Fuente: Centro de Estadística; Atención Ciudadana.



MINISTERIO PÚBLICO

Gráfico N°6. PORCENTAJES DE LOS SERVICIOS DE ATENCIÓN CIUDADANA CON MAYOR INCIDENCIA DEL SEGUNDO DISTRITO JUDICIAL DE PANAMÁ DEL 1 AL 31 DE JULIO DEL 2024



Fuente: Centro de Estadística; Atención Ciudadana.



MINISTERIO PÚBLICO

PROCURADURÍA GENERAL DE LA NACIÓN

Cuadro N°3. PERSONAS ATENDIDAS EN EL CENTRO DE ATENCIÓN CIUDADANA DEL
TERCER DISTRITO JUDICIAL, POR PROVINCIA, SEGÚN SERVICIOS:
DEL 1 AL 31 DE JULIO DEL 2024

SERVICIOS	TOTAL	CHIRIQUÍ	BOCAS DEL TORO
TOTAL...	3424	2007	1417
Denuncias o Querellas en Turno	473	243	230
Diligencias en el Servicio de Investigación / Entrevistas, Entrega de Documentos	1671	1158	513
Unidad de Homicidios	64	29	35
Fiscalía de Familia	260	173	87
Fiscalía de Adolescentes	92	48	44
Copia de la Carpetilla	1	1	0
Copia de Diligencias / Revisión de Carpetillas	276	276	0
Información sobre su Proceso Penal	69	69	0
Personería	1	1	0
Notificación Descarga	1	1	0
Notificación SPA	471	0	471
Cita en la Unidad de Apoyo a Víctimas	21	0	21
Queja o Reclamo	7	7	0
Mediación / Conciliación	17	1	16

Fuente: Centro de Estadística; Atención Ciudadana.

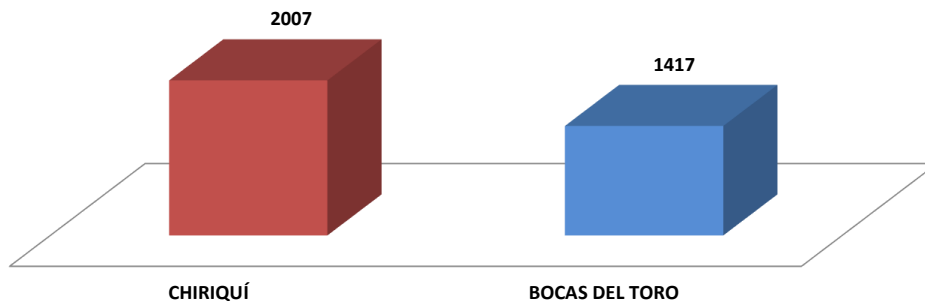
Análisis:

El Centro de Atención Ciudadana del Tercer Distrito Judicial, para el mes de julio, atendió un total de 3424 personas, 2007 en la provincia de Chiriquí y 1417 en la provincia de Bocas del Toro; donde la mayor cantidad de atendidos fue por Diligencias en el Servicio de Investigación / Entrevistas, Entrega de Documentos con 1671 personas que representa un 48.8 %.



MINISTERIO PÚBLICO

Gráfico N°7. PERSONAS ATENDIDAS EN EL CENTRO DE INFORMACIÓN DE ATENCIÓN CIUDADANA DEL
TERCER DISTRITO JUDICIAL, POR PROVINCIA: DEL 1 AL 31 DE JULIO DEL 2024

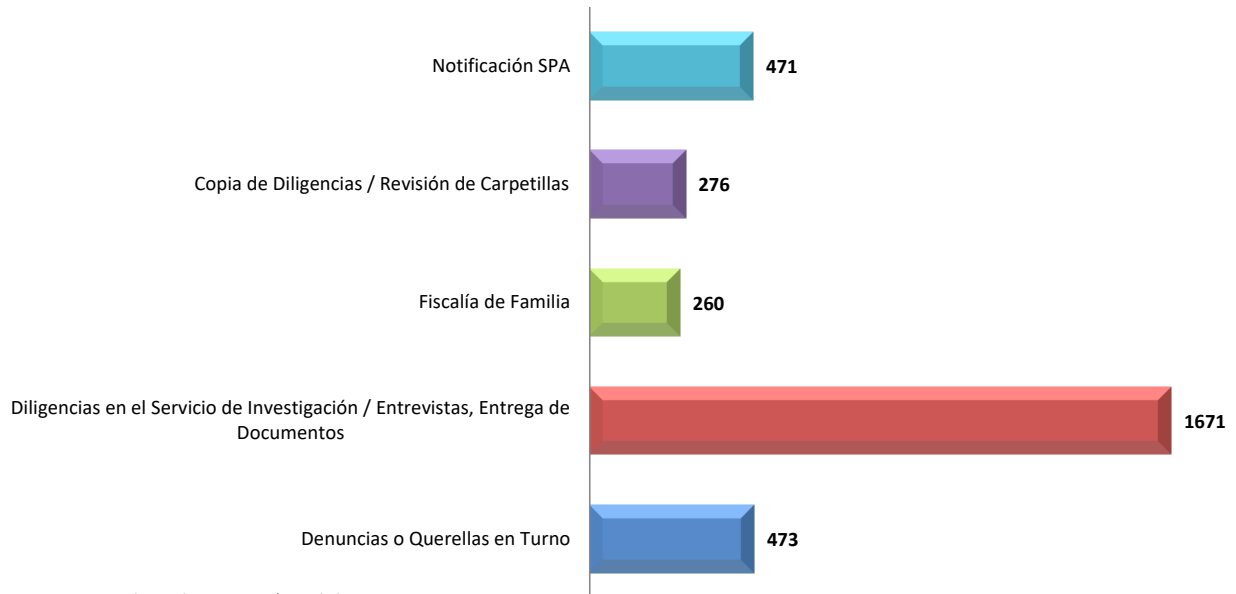


Fuente: Centro de Estadística; Atención Ciudadana.



MINISTERIO PÚBLICO

**Gráfico N°8. SERVICIOS DE ATENCIÓN CIUDADANA CON MAYOR
INCIDENCIA DEL TERCER DISTRITO JUDICIAL DE PANAMÁ
DEL 1 AL 31 DE JULIO DEL 2024**

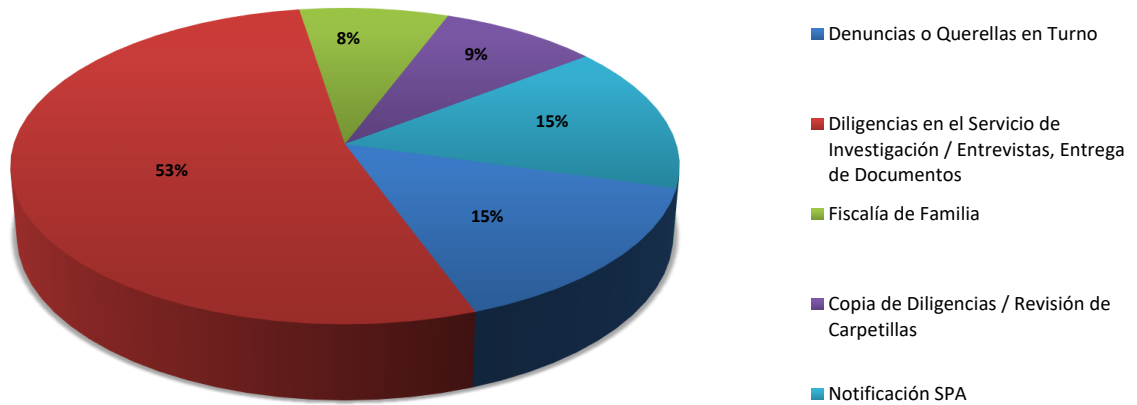


Fuente: Centro de Estadística; Atención Ciudadana.



MINISTERIO PÚBLICO

**Gráfico N°9. PORCENTAJE DE LOS SERVICIOS DE ATENCIÓN CIUDADANA CON MAYOR
INCIDENCIA DEL TERCER DISTRITO JUDICIAL DE PANAMÁ
DEL 1 AL 31 DE JULIO DEL 2024**



Fuente: Centro de Estadística; Atención Ciudadana.



MINISTERIO PÚBLICO
PROCURADURÍA GENERAL DE LA NACIÓN
Cuadro N°4. PERSONAS ATENDIDAS EN EL CENTRO DE ATENCIÓN CIUDADANA DEL
CUARTO DISTRITO JUDICIAL, POR PROVINCIA, SEGÚN SERVICIOS:
DEL 1 AL 31 DE JULIO DEL 2024

SERVICIOS	TOTAL	LOS SANTOS	HERRERA
TOTAL...	771	403	368
Denuncias o Querellas en Turno	39	11	28
Diligencias en el Servicio de Investigación / Entrevistas, Entrega de Documentos	531	263	268
Cita en la Unidad de Apoyo a Víctimas	6	0	6
Copia de la Carpetilla	1	1	0
Copia de Diligencias / Revisión de Carpetillas	31	1	30
Información sobre su Proceso Penal	5	5	0
Información sobre los servicios que brinda el Ministerio Público	9	0	9
Mediación / Conciliación	1	0	1
Centro de Custodia de Bienes Aprehendidos	7	7	0
Su denuncia no es competencia del Ministerio Público	97	71	26
Notificación SPA	44	44	0

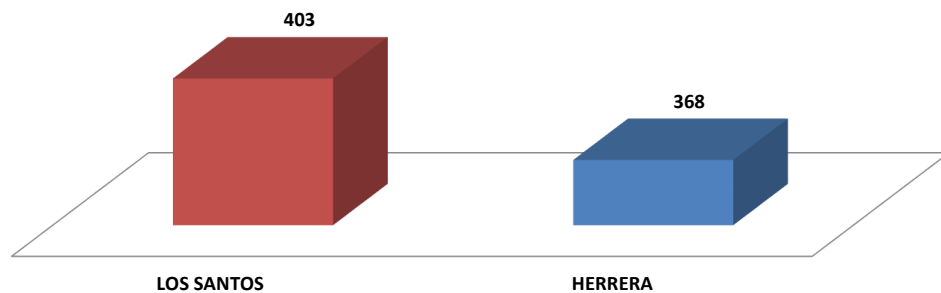
Fuente: Centro de Estadística; Atención Ciudadana.

Análisis:

El Centro de Atención Ciudadana del Cuarto Distrito Judicial, para el mes de julio, atendió un total de 771 personas, 403 en la provincia de Los Santos y 368 en la provincia de Herrera; donde su mayor cantidad de atendidos fue por Diligencias en el Servicio de Investigación / Entrevistas, Entrega de Documentos con 531 personas que representa un 68.9 %.



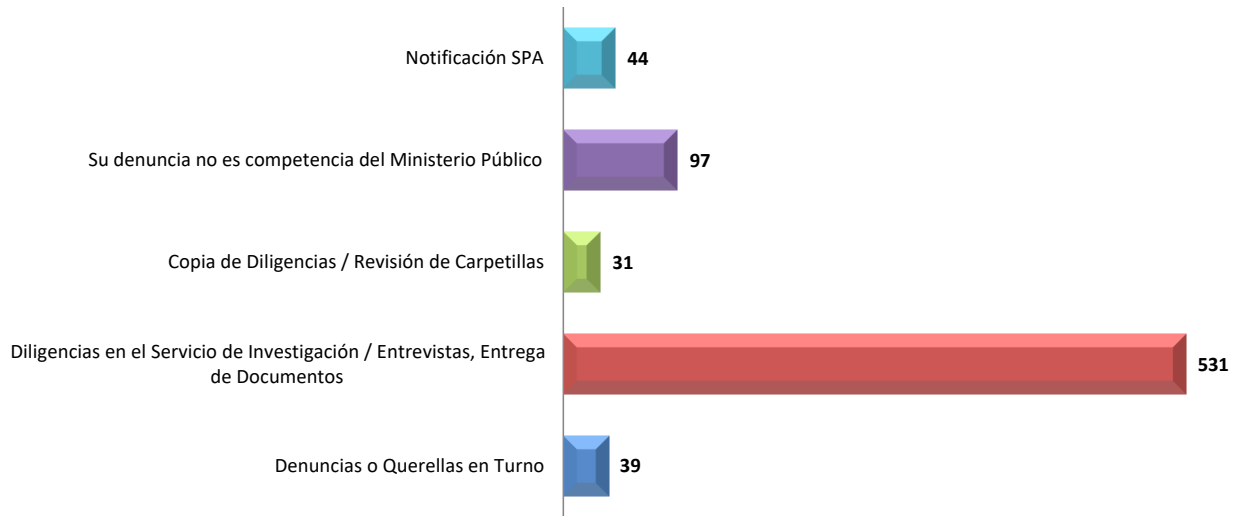
MINISTERIO PÚBLICO
Gráfico N°10. PERSONAS ATENDIDAS EN EL CENTRO DE INFORMACIÓN DE ATENCIÓN CIUDADANA DEL
CUARTO DISTRITO JUDICIAL, POR PROVINCIA: DEL 1 AL 31 DE JULIO DEL 2024



Fuente: Centro de Estadística; Atención Ciudadana.



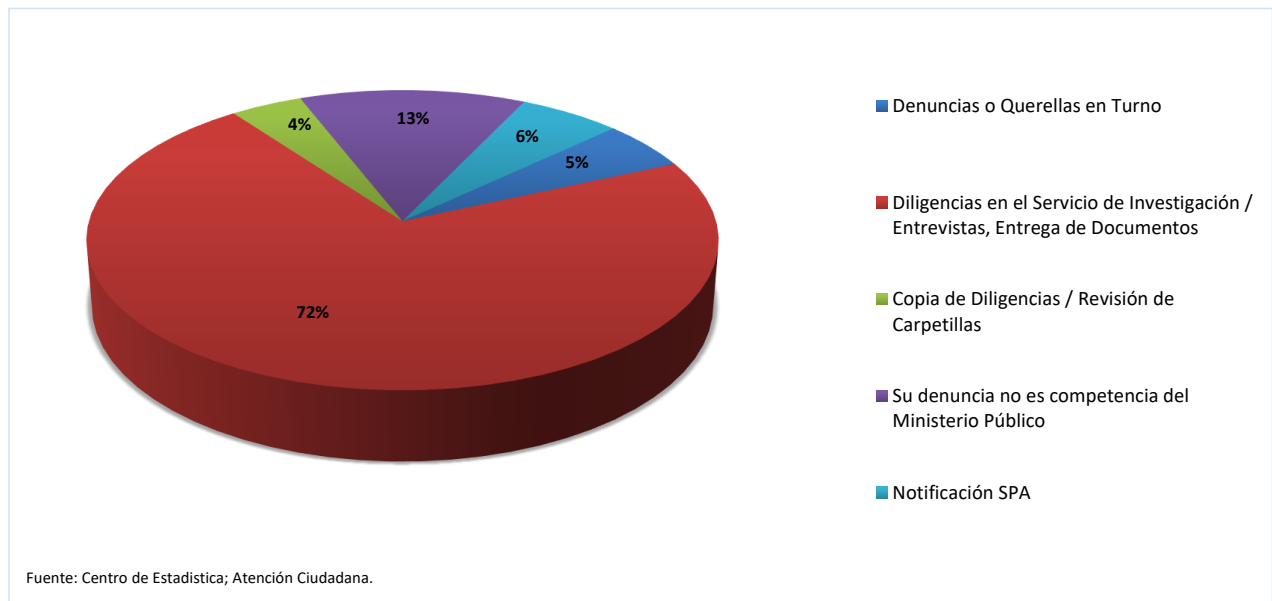
MINISTERIO PÚBLICO
Gráfico N°11. SERVICIOS DE ATENCIÓN CIUDADANA CON MAYOR
INCIDENCIA DEL CUARTO DISTRITO JUDICIAL DE PANAMÁ
DEL 1 AL 31 DE JULIO DEL 2024



Fuente: Centro de Estadística; Atención Ciudadana.



MINISTERIO PÚBLICO
Gráfico N°12. PORCENTAJES DE LOS SERVICIOS DE ATENCIÓN CIUDADANA CON MAYOR
INCIDENCIA DEL CUARTO DISTRITO JUDICIAL DE PANAMÁ
DEL 1 AL 31 DE JULIO DEL 2024



Fuente: Centro de Estadística; Atención Ciudadana.