



MINISTERIO PÚBLICO
PROCURADURÍA GENERAL DE LA NACIÓN
Cuadro N°1. PERSONAS ATENDIDAS EN EL CENTRO DE ATENCIÓN CIUDADANA DEL
PRIMER DISTRITO JUDICIAL, POR PROVINCIA, SEGÚN SERVICIOS:
DEL 1 AL 31 DE AGOSTO DEL 2024

SERVICIOS	TOTAL	COLÓN	PANAMÁ	PANAMÁ OESTE
TOTAL...	10,872	2,719	7,552	601
Denuncias o Querellas en Turno	1,557	362	1,013	182
Mediación / Conciliación	216	39	164	13
Diligencias en el Servicio de Investigación / Entrevistas, Entrega de Documentos	5,391	1,995	3,127	269
Unidad de Homicidios	114	17	97	0
Fiscalía de Familia	283	23	243	17
Fiscalía de Adolescentes	8	4	0	4
Cita en la Unidad de Apoyo a Víctimas	123	3	103	17
Copia de la Carpetilla	203	0	203	0
Copia de Diligencias / Revisión de Carpetillas	1,132	276	852	4
Información sobre su Proceso Penal	806	0	796	10
Información sobre los servicios que brinda el Ministerio Público	153	0	139	14
Notificación Descarga	8	0	8	0
Centro de Custodia de Bienes Aprehendidos	1	0	1	0
Su denuncia no es competencia del Ministerio Público	5	0	5	0
Notificación SPA	872	0	801	71

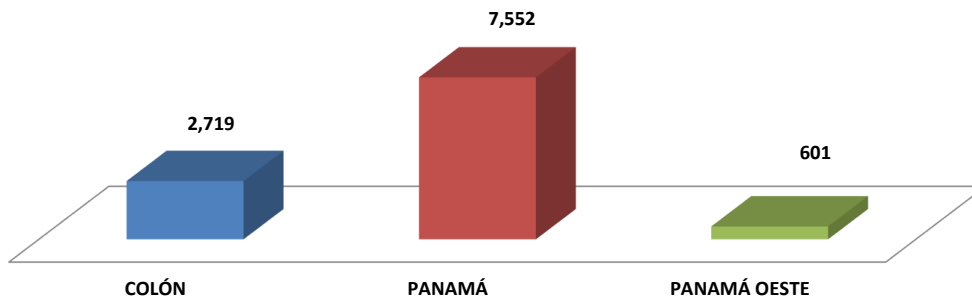
Fuente: Centro de Estadística; Atención Ciudadana.

Análisis:

El Centro de Atención Ciudadana del Primer Distrito Judicial, para el mes de agosto, atendió un total de 10872 personas, 2719 en la provincia de Colón, 7552 en la provincia de Panamá; y 601 en la provincia de Panamá Oeste; donde la mayor cantidad de atenciones fue por Diligencias en el Servicio de Investigación / Entrevistas, Entrega de Documentos con 5391 personas que representa un 49.6 %.



MINISTERIO PÚBLICO
Gráfico N°1. PERSONAS ATENDIDAS EN EL CENTRO DE INFORMACIÓN DE ATENCIÓN CIUDADANA DEL
PRIMER DISTRITO JUDICIAL, POR PROVINCIA: DEL 1 AL 31 DE AGOSTO DEL 2024

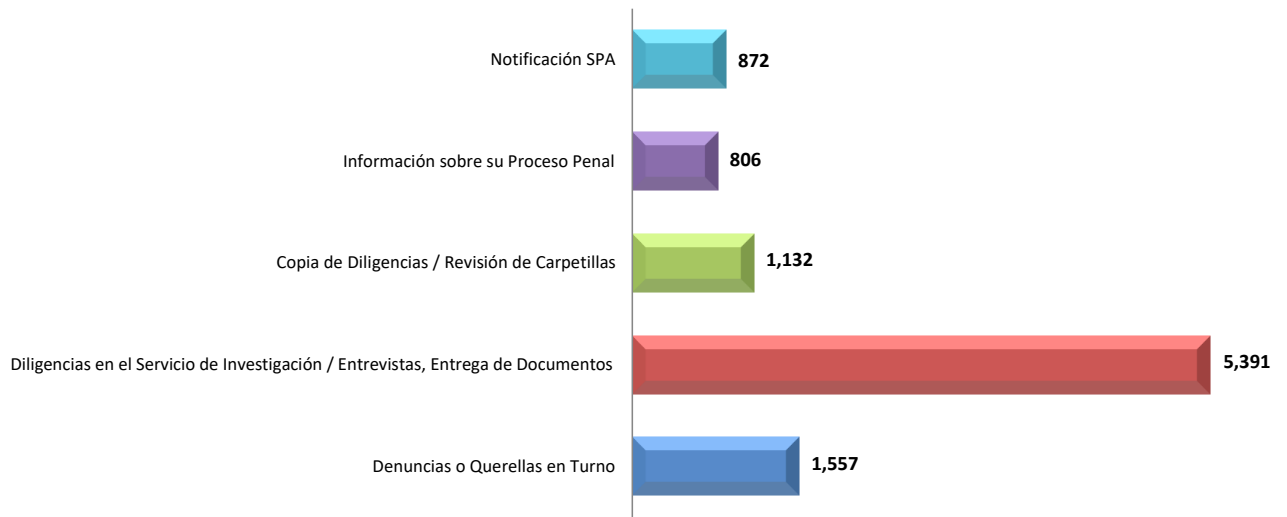


Fuente: Centro de Estadística; Atención Ciudadana.



MINISTERIO PÚBLICO

Gráfico N°2. SERVICIOS DE ATENCIÓN CIUDADANA CON MAYOR INCIDENCIA DEL PRIMER DISTRITO JUDICIAL DE PANAMÁ DEL 1 AL 31 DE AGOSTO DEL 2024

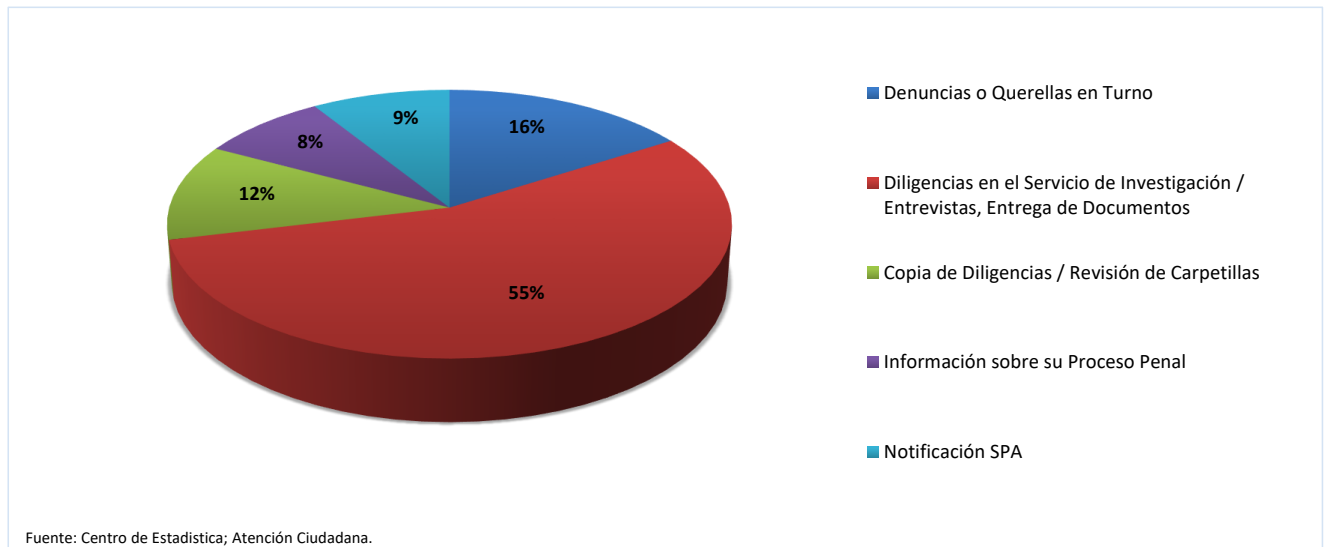


Fuente: Centro de Estadística; Atención Ciudadana.



MINISTERIO PÚBLICO

Gráfico N°3. PORCENTAJE DE LOS SERVICIOS DE ATENCIÓN CIUDADANA CON MAYOR INCIDENCIA DEL PRIMER DISTRITO JUDICIAL DE PANAMÁ DEL 1 AL 31 DE AGOSTO DEL 2024



Fuente: Centro de Estadística; Atención Ciudadana.



MINISTERIO PÚBLICO
PROCURADURÍA GENERAL DE LA NACIÓN
Cuadro N°2. PERSONAS ATENDIDAS EN EL CENTRO DE ATENCIÓN CIUDADANA DEL
SEGUNDO DISTRITO JUDICIAL, POR PROVINCIA, SEGÚN SERVICIOS:
DEL 1 AL 31 DE AGOSTO DEL 2024

SERVICIOS	TOTAL	COCLÉ	VERAGUAS
TOTAL...	1,574	494	1,080
Denuncias o Querellas en Turno	258	134	124
Diligencias en el Servicio de Investigación / Entrevistas, Entrega de Documentos	868	276	592
Unidad de Homicidios	28	28	0
Copia de la Carpetilla	7	0	7
Copia de Diligencias / Revisión de Carpetillas	160	23	137
Información sobre su Proceso Penal	171	29	142
Fiscalía de Familia	4	4	0
Queja o Reclamo	3	0	3
Su denuncia no es competencia del Ministerio Público	45	0	45
Notificación SPA	30	0	30

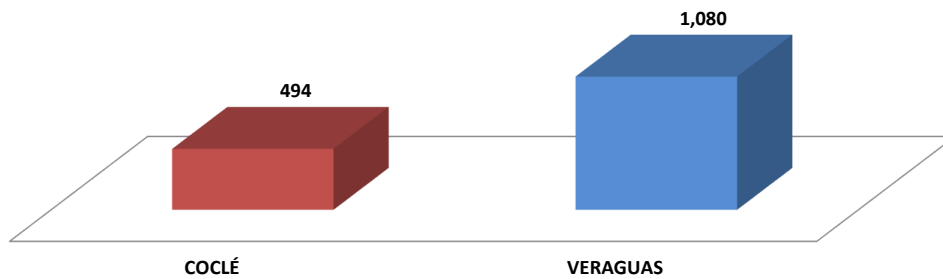
Fuente: Centro de Estadística; Atención Ciudadana.

Análisis:

El Centro de Atención Ciudadana del Segundo Distrito Judicial, para el mes de agosto, atendió un total de 1574 personas, 494 en la provincia de Coclé y 1080 en la provincia de Veraguas; donde la mayor cantidad atenciones fue por Diligencias en el Servicio de Investigación / Entrevistas, Entrega de Documentos con 868 personas que representa un 55.1 %.



MINISTERIO PÚBLICO
Gráfico N°4. PERSONAS ATENDIDAS EN EL CENTRO DE INFORMACIÓN DE ATENCIÓN CIUDADANA DEL
SEGUNDO DISTRITO JUDICIAL, POR PROVINCIA: DEL 1 AL 31 DE AGOSTO DEL 2024

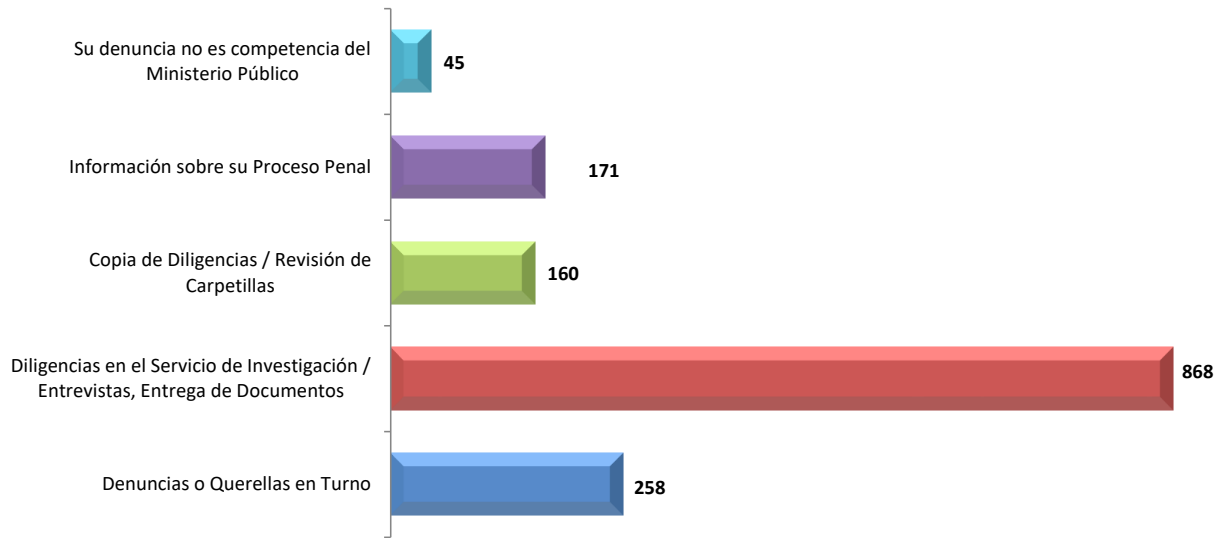


Fuente: Centro de Estadística; Atención Ciudadana.



MINISTERIO PÚBLICO

Gráfico N°5. SERVICIOS DE ATENCIÓN CIUDADANA CON MAYOR INCIDENCIA DEL SEGUNDO DISTRITO JUDICIAL DE PANAMÁ DEL 1 AL 31 DE AGOSTO DEL 2024

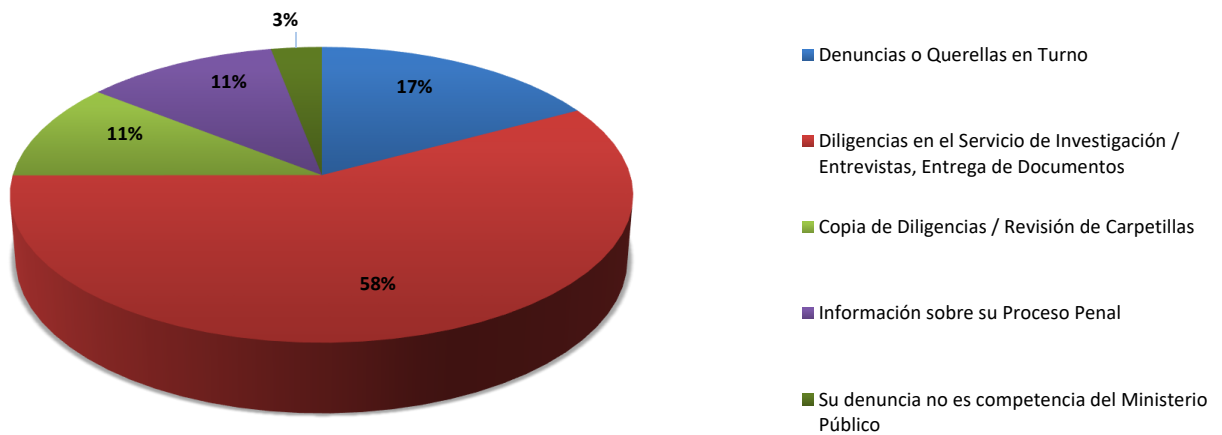


Fuente: Centro de Estadística; Atención Ciudadana.



MINISTERIO PÚBLICO

Gráfico N°6. PORCENTAJES DE LOS SERVICIOS DE ATENCIÓN CIUDADANA CON MAYOR INCIDENCIA DEL SEGUNDO DISTRITO JUDICIAL DE PANAMÁ DEL 1 AL 31 DE AGOSTO DEL 2024



Fuente: Centro de Estadística; Atención Ciudadana.



MINISTERIO PÚBLICO
PROCURADURÍA GENERAL DE LA NACIÓN
Cuadro N°3. PERSONAS ATENDIDAS EN EL CENTRO DE ATENCIÓN CIUDADANA DEL
TERCER DISTRITO JUDICIAL, POR PROVINCIA, SEGÚN SERVICIOS:
DEL 1 AL 31 DE AGOSTO DEL 2024

SERVICIOS	TOTAL	CHIRIQUÍ	BOCAS DEL TORO
TOTAL...	3,640	2,133	1,507
Denuncias o Querellas en Turno	452	223	229
Diligencias en el Servicio de Investigación / Entrevistas, Entrega de Documentos	1,963	1,302	661
Unidad de Homicidios	69	35	34
Fiscalía de Familia	201	145	56
Fiscalía de Adolescentes	85	52	33
Copia de Diligencias / Revisión de Carpetillas	292	292	0
Información sobre su Proceso Penal	78	78	0
Personería	4	4	0
Notificación SPA	444	0	444
Cita en la Unidad de Apoyo a Víctimas	35	1	34
Queja o Reclamo	1	1	0
Mediación / Conciliación	16	0	16

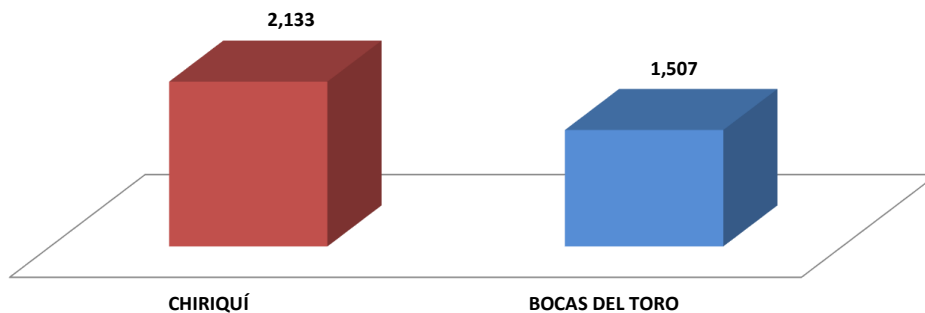
Fuente: Centro de Estadística; Atención Ciudadana.

Análisis:

El Centro de Atención Ciudadana del Tercer Distrito Judicial, para el mes de agosto, atendió un total de 3640 personas, 2133 en la provincia de Chiriquí y 1507 en la provincia de Bocas del Toro; donde la mayor cantidad de atendidos fue por Diligencias en el Servicio de Investigación / Entrevistas, Entrega de Documentos con 1963 personas que representa un 53.9 %.



MINISTERIO PÚBLICO
Gráfico N°7. PERSONAS ATENDIDAS EN EL CENTRO DE INFORMACIÓN DE ATENCIÓN CIUDADANA DEL
TERCER DISTRITO JUDICIAL, POR PROVINCIA: DEL 1 AL 31 DE AGOSTO DEL 2024

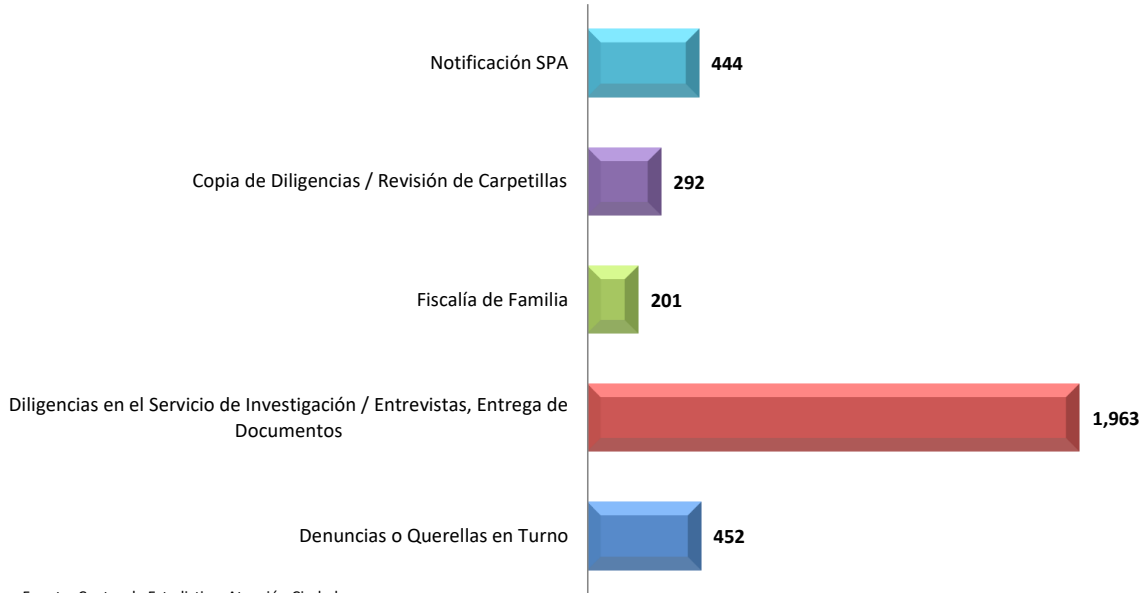


Fuente: Centro de Estadística; Atención Ciudadana.



MINISTERIO PÚBLICO

**Gráfico N°8. SERVICIOS DE ATENCIÓN CIUDADANA CON MAYOR
INCIDENCIA DEL TERCER DISTRITO JUDICIAL DE PANAMÁ
DEL 1 AL 31 DE AGOSTO DEL 2024**

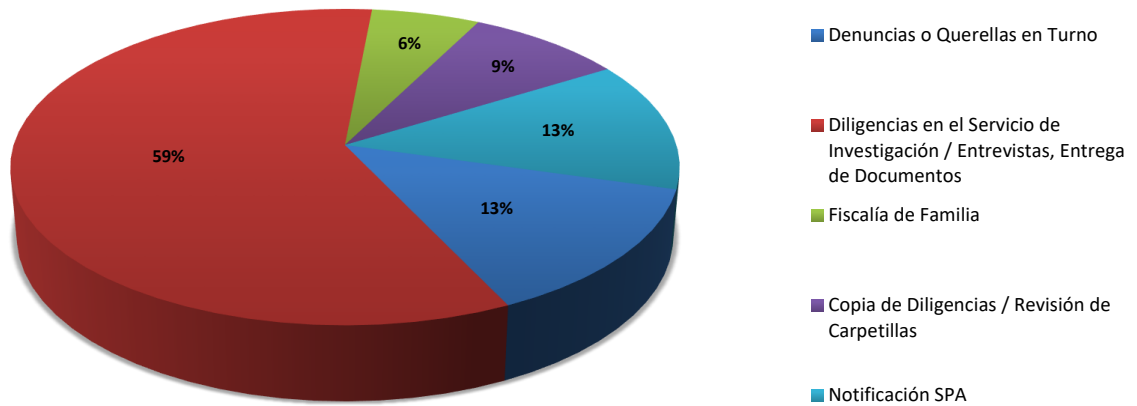


Fuente: Centro de Estadística; Atención Ciudadana.



MINISTERIO PÚBLICO

**Gráfico N°9. PORCENTAJE DE LOS SERVICIOS DE ATENCIÓN CIUDADANA CON MAYOR
INCIDENCIA DEL TERCER DISTRITO JUDICIAL DE PANAMÁ
DEL 1 AL 31 DE AGOSTO DEL 2024**



Fuente: Centro de Estadística; Atención Ciudadana.



MINISTERIO PÚBLICO
PROCURADURÍA GENERAL DE LA NACIÓN
Cuadro N°4. PERSONAS ATENDIDAS EN EL CENTRO DE ATENCIÓN CIUDADANA DEL
CUARTO DISTRITO JUDICIAL, POR PROVINCIA, SEGÚN SERVICIOS:
DEL 1 AL 31 DE AGOSTO DEL 2024

SERVICIOS	TOTAL	LOS SANTOS	HERRERA
TOTAL...	1,048	615	433
Denuncias o Querellas en Turno	62	16	46
Diligencias en el Servicio de Investigación / Entrevistas, Entrega de Documentos	707	410	297
Cita en la Unidad de Apoyo a Víctimas	8	0	8
Copia de la Carpetilla	3	1	2
Copia de Diligencias / Revisión de Carpetillas	33	3	30
Información sobre su Proceso Penal	15	15	0
Información sobre los servicios que brinda el Ministerio Público	12	1	11
Fiscalía de Adolescentes	1	0	1
Mediación / Conciliación	1	1	0
Centro de Custodia de Bienes Aprehendidos	9	9	0
Su denuncia no es competencia del Ministerio Público	130	92	38
Notificación SPA	67	67	0

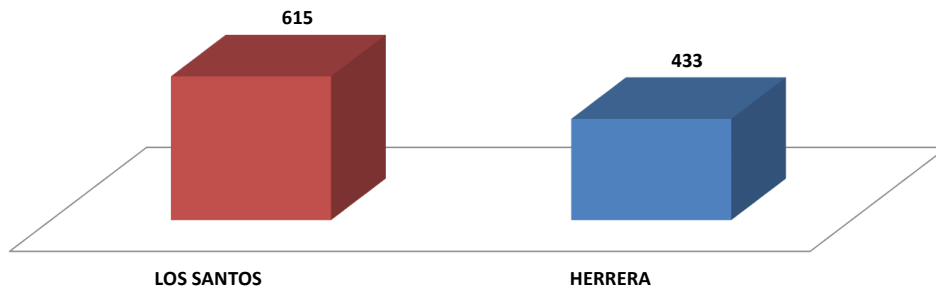
Fuente: Centro de Estadística; Atención Ciudadana.

Análisis:

El Centro de Atención Ciudadana del Cuarto Distrito Judicial, para el mes de agosto, atendió un total de 1048 personas, 615 en la provincia de Los Santos y 433 en la provincia de Herrera; donde su mayor cantidad de atendidos fue por Diligencias en el Servicio de Investigación / Entrevistas, Entrega de Documentos con 707 personas que representa un 67.5 %.



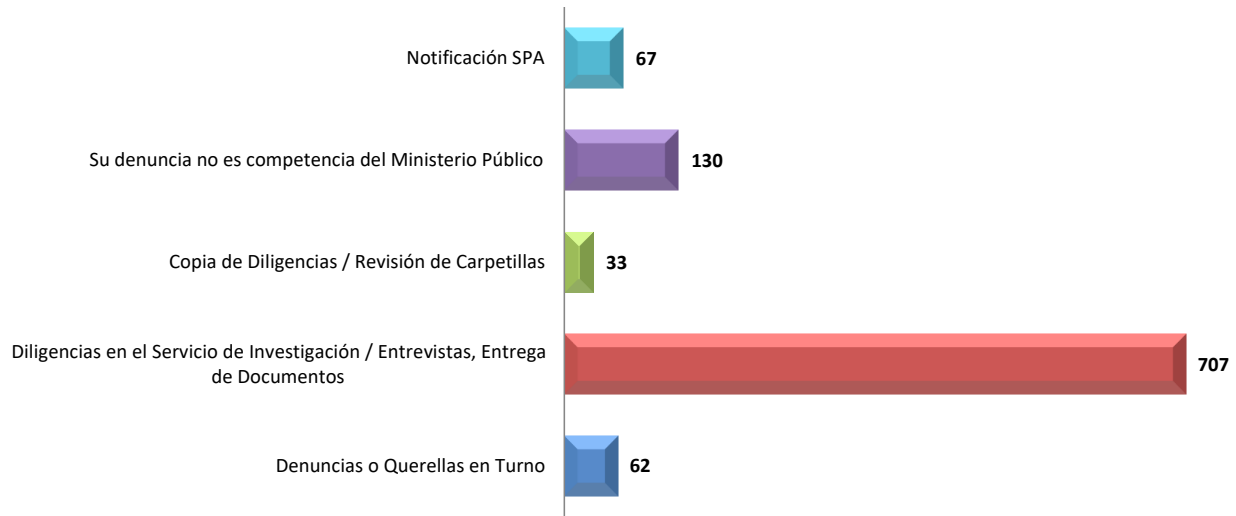
MINISTERIO PÚBLICO
Gráfico N°10. PERSONAS ATENDIDAS EN EL CENTRO DE INFORMACIÓN DE ATENCIÓN CIUDADANA DEL
CUARTO DISTRITO JUDICIAL, POR PROVINCIA: DEL 1 AL 31 DE AGOSTO DEL 2024



Fuente: Centro de Estadística; Atención Ciudadana.



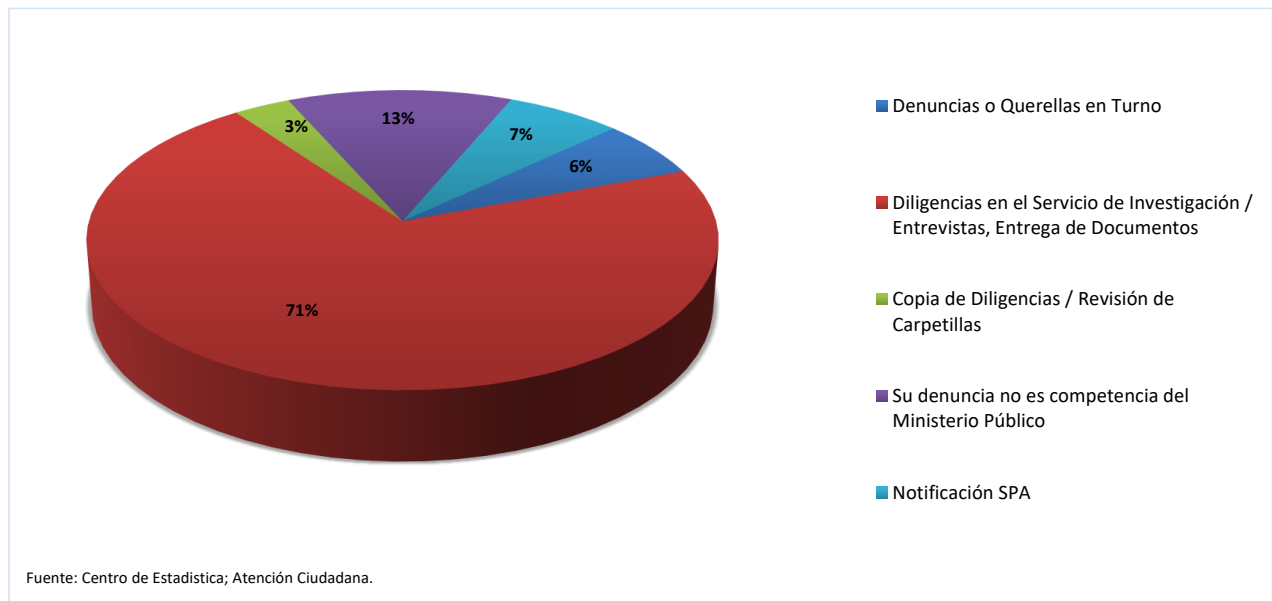
MINISTERIO PÚBLICO
Gráfico N°11. SERVICIOS DE ATENCIÓN CIUDADANA CON MAYOR
INCIDENCIA DEL CUARTO DISTRITO JUDICIAL DE PANAMÁ
DEL 1 AL 31 DE AGOSTO DEL 2024



Fuente: Centro de Estadística; Atención Ciudadana.



MINISTERIO PÚBLICO
Gráfico N°12. PORCENTAJES DE LOS SERVICIOS DE ATENCIÓN CIUDADANA CON MAYOR
INCIDENCIA DEL CUARTO DISTRITO JUDICIAL DE PANAMÁ
DEL 1 AL 31 DE AGOSTO DEL 2024



Fuente: Centro de Estadística; Atención Ciudadana.