



**MINISTERIO PÚBLICO
PROCURADURÍA GENERAL DE LA NACIÓN**

**Cuadro N°1. PERSONAS ATENDIDAS EN EL CENTRO DE ATENCIÓN CIUDADANA
DEL PRIMER DISTRITO JUDICIAL, POR PROVINCIA, SEGÚN SERVICIOS:
DEL 1 AL 30 DE ABRIL DEL 2026**

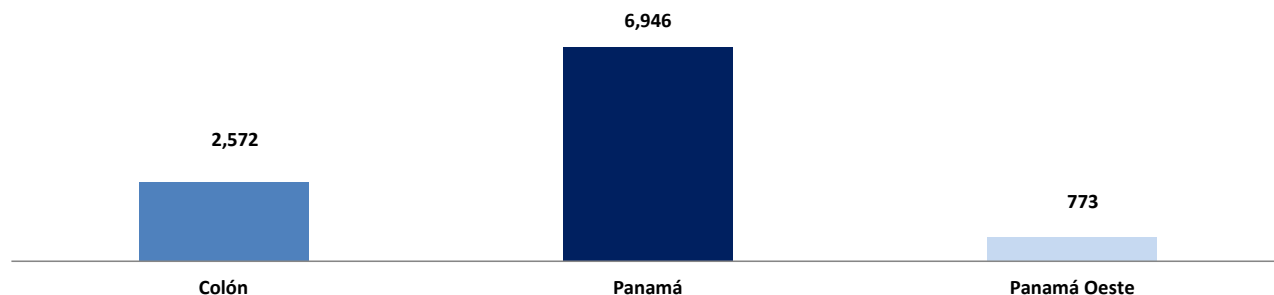
Servicios	Total	Colón	Panamá	Panamá Oeste
TOTAL...	10,291	2,572	6,946	773
Denuncias o Querellas en Turno	1,522	373	910	239
Mediación / Conciliación	326	64	261	1
Diligencias en el Servicio de Investigación / Entrevistas, Entrega de Documentos	4,936	1,520	3,068	348
Unidad de Homicidios	78	30	47	1
Fiscalía de Familia	78	36	27	15
Fiscalía de Adolescentes	9	7	0	2
Su denuncia no es competencia del Ministerio Público	27	-	27	0
Cita en la Unidad de Apoyo a Víctimas	46	3	31	12
Copia de la Carpetilla	167	-	166	1
Copia de Diligencias / Revisión de Carpetillas	1,320	536	782	2
Información Sobre su Proceso Penal	622	1	600	21
Personería	0	-	0	0
Queja o Reclamo	0	-	0	0
Información Sobre los Servicios que Brinda el Ministerio Público	247	-	242	5
Notificación Descarga	6	-	6	0
Centro de Custodia de Bienes Aprehendidos	2	2	0	0
Notificación SPA	905	-	779	126

Fuente: Centro de Estadística, Oficina de Atención Ciudadana.

Análisis:

El Centro de Atención Ciudadana del Primer Distrito Judicial, durante el mes de Abril, atendió un total de 10,291 personas, distribuidas de la siguiente manera: 2,572 en la provincia de Colón, 6,946 en la Provincia de Panamá y 773 en la provincia de Panamá Oeste, la mayor proporción correspondió a Diligencias en el Servicio de Investigación / Entrevistas y Entrega de Documentos, con 4,435 personas, lo que representa el 50%.

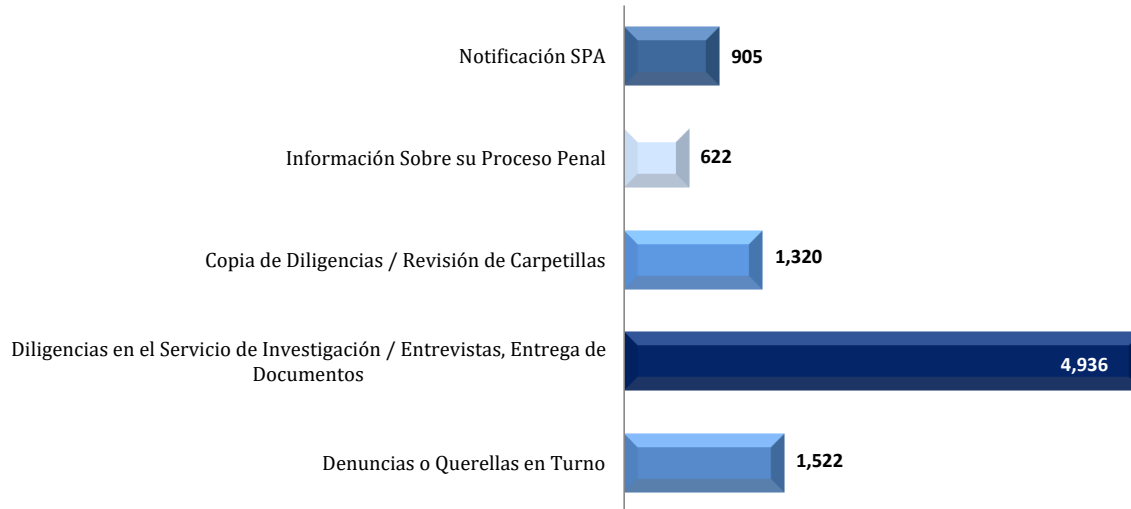
**Gráfico N°1. PERSONAS ATENDIDAS EN EL CENTRO DE INFORMACIÓN DE ATENCIÓN CIUDADANA
DEL PRIMER DISTRITO JUDICIAL, POR PROVINCIA:
DEL 1 AL 30 DE ABRIL DEL 2026**



Fuente: Centro de Estadística, Oficina de Atención Ciudadana..

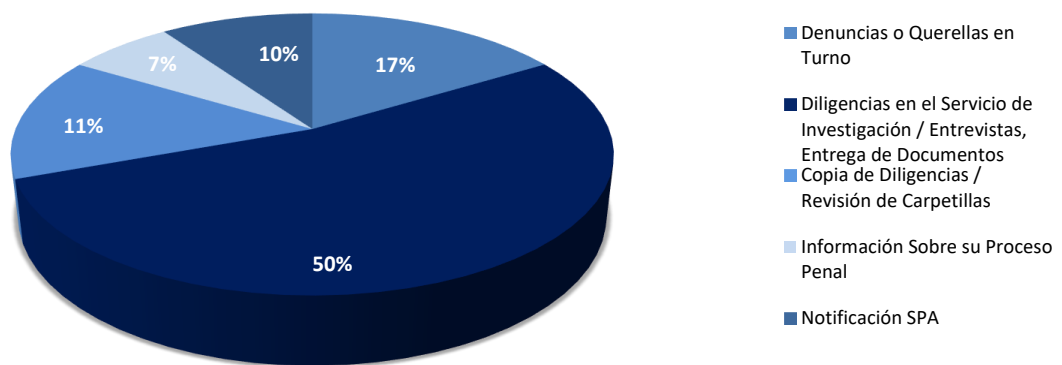


**MINISTERIO PÚBLICO
PROCURADURÍA GENERAL DE LA NACIÓN**
Gráfico N°2. SERVICIOS DE ATENCIÓN CIUDADANA CON MAYOR
INCIDENCIA DEL PRIMER DISTRITO JUDICIAL DE PANAMÁ
DEL 1 AL 30 DE ABRIL DEL 2026



Fuente: Centro de Estadística, Oficina de Atención Ciudadana.

Gráfico N°3. PORCENTAJE DE LOS SERVICIOS DE ATENCIÓN CIUDADANA CON MAYOR
INCIDENCIA DEL PRIMER DISTRITO JUDICIAL DE PANAMÁ
DEL 1 AL 30 DE ABRIL DEL 2026



Fuente: Centro de Estadística, Oficina de Atención Ciudadana.



MINISTERIO PÚBLICO
PROCURADURÍA GENERAL DE LA NACIÓN
Cuadro N°2. PERSONAS ATENDIDAS EN EL CENTRO DE ATENCIÓN CIUDADANA
DEL SEGUNDO DISTRITO JUDICIAL, POR PROVINCIA, SEGÚN SERVICIOS:
DEL 1 AL 30 DE ABRIL DEL 2026

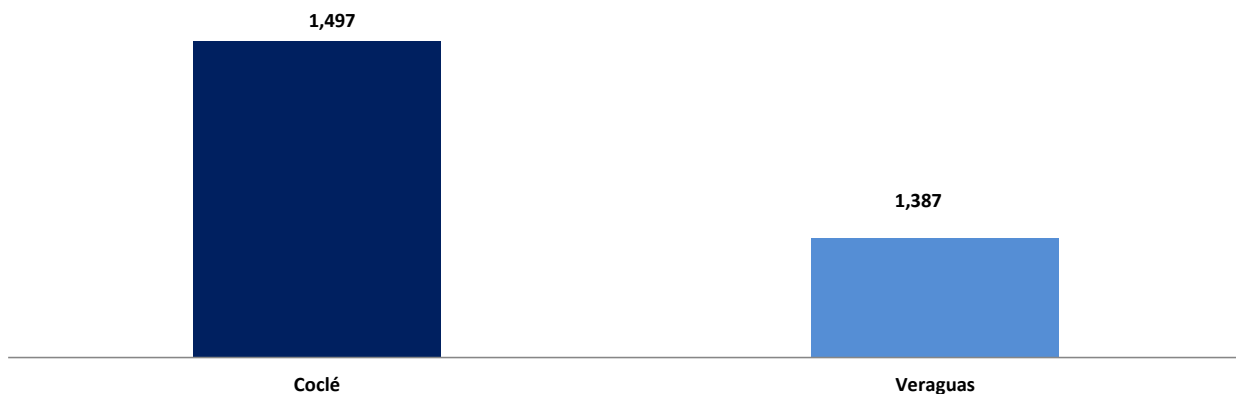
Servicios	Total	Coclé	Veraguas
TOTAL...	2,884	1,497	1,387
Denuncias o Querellas en TURNO	336	184	152
Diligencias en el Servicio de Investigación / Entrevistas, Entrega de Documentos	1,566	915	651
Unidad de Homicidios	4	4	-
Copia de la Carpetilla	16	1	15
Mediación /Conciliación	42	42	-
Cita en la Unidad de Apoyo a Víctimas	33	33	-
Copia de Diligencias / Revisión de Carpetillas	451	255	196
Información Sobre su Proceso Penal	295	41	254
Información sobre los servicios que brinda el Ministerio Público	0	-	-
Queja o Reclamo	5	2	3
Fiscalía de Adolescente	20	20	-
Notificación SPA	34	-	34
<u>Su denuncia no es competencia del Ministerio Público</u>	82	-	82

Fuente: Centro de Estadística, Oficina de Atención Ciudadana.

Análisis:

El Centro de Atención Ciudadana del Segundo Distrito Judicial, durante el mes de Abril, atendió un total de 2,884 personas, distribuidas de la siguiente manera: 1,497 en la provincia de Coclé y 1,387 en la provincia de Veraguas, la mayor proporción correspondió a Diligencias en el Servicio de Investigación / Entrevistas y Entrega de Documentos, con 1,566 personas, lo que representa el 66%.

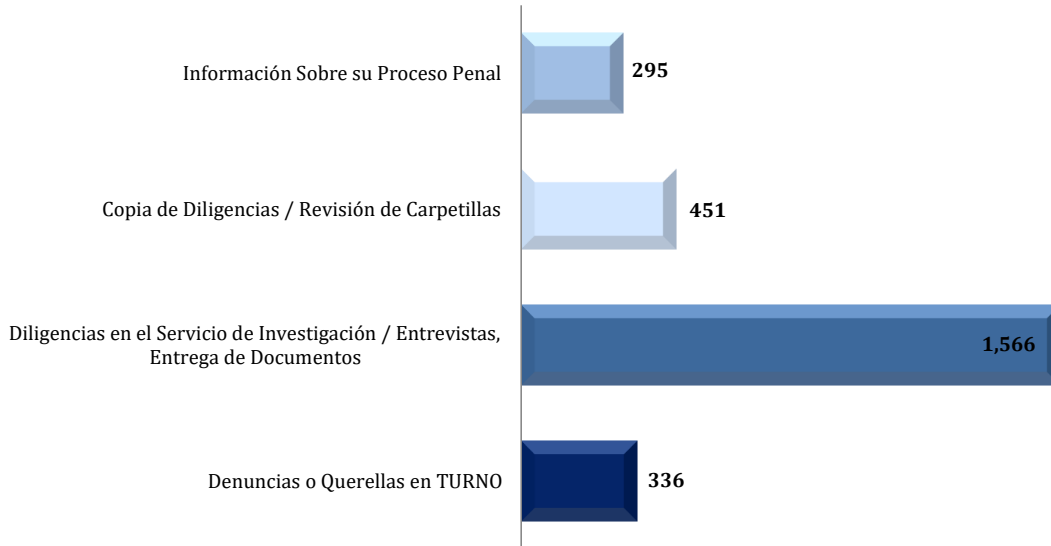
Gráfico N°4. PERSONAS ATENDIDAS EN EL CENTRO DE INFORMACIÓN DE ATENCIÓN CIUDADANA
DEL SEGUNDO DISTRITO JUDICIAL, POR PROVINCIA:
DEL 1 AL 30 DE ABRIL DEL 2026



Fuente: Centro de Estadística, Oficina de Atención Ciudadana.

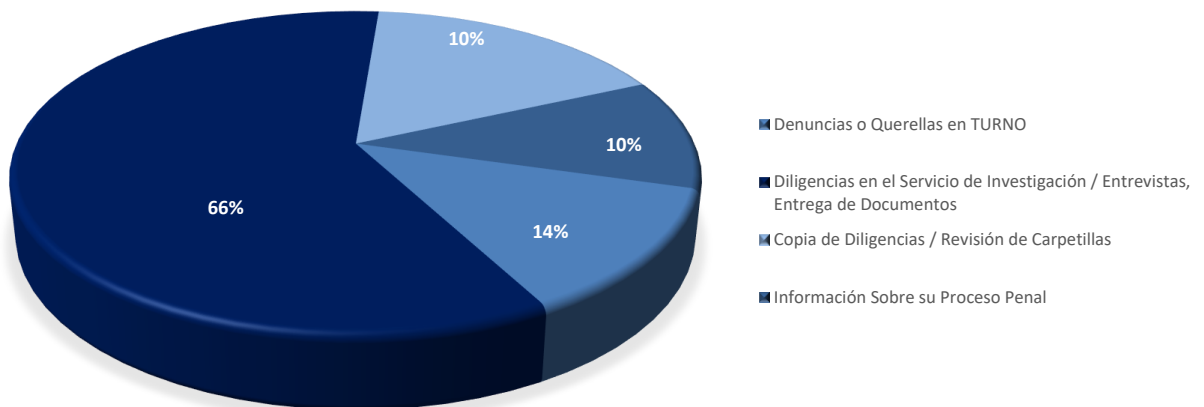


MINISTERIO PÚBLICO
PROCURADURÍA GENERAL DE LA NACIÓN
Gráfico N°5. SERVICIOS DE ATENCIÓN CIUDADANA CON MAYOR
INCIDENCIA DEL SEGUNDO DISTRITO JUDICIAL DE PANAMÁ
DEL 1 AL 30 DE ABRIL DEL 2026



Fuente: Centro de Estadística; Atención Ciudadana.

Gráfico N°6. PORCENTAJES DE LOS SERVICIOS DE ATENCIÓN CIUDADANA CON MAYOR
INCIDENCIA DEL SEGUNDO DISTRITO JUDICIAL DE PANAMÁ
DEL 1 AL 30 DE ABRIL DEL 2026



Fuente: Centro de Estadística; Atención Ciudadana.



MINISTERIO PÚBLICO
PROCURADURÍA GENERAL DE LA NACIÓN
Cuadro N°3. PERSONAS ATENDIDAS EN EL CENTRO DE ATENCIÓN CIUDADANA
DEL TERCER DISTRITO JUDICIAL, POR PROVINCIA, SEGÚN SERVICIOS:
DEL 1 AL 30 DE ABRIL DEL 2026


Servicios	Total	Chiriquí	Bocas del Toro
TOTAL...	3,539	2,542	997
Denuncias o Querellas en Turno	250	62	188
Diligencias en el Servicio de Investigación / Entrevistas, Entrega de Documentos	2,445	1,885	560
Cita en la Unidad de Apoyo a Víctimas	17	-	17
Notificación SPA	95	-	95
Unidad de Homicidios	46	14	32
Copia de Carpetillas	5	5	-
Fiscalía de Familia	74	2	72
Fiscalía de Adolescentes	83	70	13
Copia de Diligencias / Revisión de Carpetillas	243	243	-
Información sobre los servicios que brinda el Ministerio Público	1	1	-
Información Sobre su Proceso Penal	248	248	-
Personería	11	10	1
Mediación / Conciliación	21	2	19

Fuente: Centro de Estadística; Atención Ciudadana.

Análisis:

El Centro de Atención Ciudadana del Tercer Distrito Judicial, durante el mes de Abril, atendió un total de 3,539 personas, distribuidas de la siguiente manera: 2,542 en la provincia de Chiriquí y 997 en la provincia de Bocas del Toro, la mayor proporción correspondió a Diligencias en el Servicio de Investigación / Entrevistas y Entrega de Documentos, con 2,445 personas, lo que representa el 77%.

Gráfico N°7. PERSONAS ATENDIDAS EN EL CENTRO DE INFORMACIÓN DE ATENCIÓN CIUDADANA
DEL TERCER DISTRITO JUDICIAL, POR PROVINCIA:
DEL 1 AL 30 DE ABRIL DEL 2026



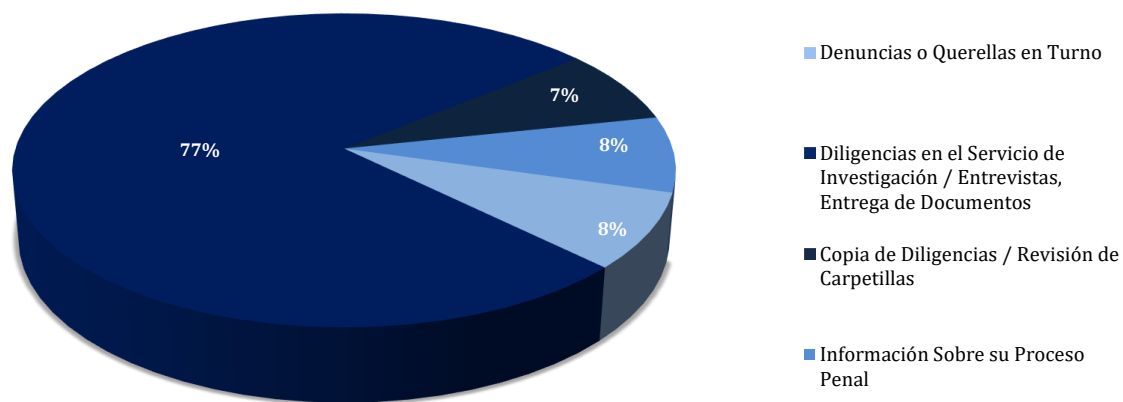
Fuente: Centro de Estadística; Atención Ciudadana.



MINISTERIO PÚBLICO
PROCURADURÍA GENERAL DE LA NACIÓN
Gráfico N°8. SERVICIOS DE ATENCIÓN CIUDADANA CON MAYOR
INCIDENCIA DEL TERCER DISTRITO JUDICIAL DE PANAMÁ
DEL 1 AL 30 DE ABRIL DEL 2026



Gráfico N°9. PORCENTAJE DE LOS SERVICIOS DE ATENCIÓN CIUDADANA CON MAYOR
INCIDENCIA DEL TERCER DISTRITO JUDICIAL DE PANAMÁ
DEL 1 AL 30 DE ABRIL DEL 2026



Fuente: Centro de Estadística; Atención Ciudadana.



**MINISTERIO PÚBLICO
PROCURADURÍA GENERAL DE LA NACIÓN**

Cuadro N°4. PERSONAS ATENDIDAS EN EL CENTRO DE ATENCIÓN CIUDADANA
DEL CUARTO DISTRITO JUDICIAL, POR PROVINCIA, SEGÚN SERVICIOS:
DEL 1 AL 30 DE ABRIL DEL 2026


Servicios	Total	Los Santos	Herrera
TOTAL...	1,205	418	787
Cita en la Unidad de Apoyo a Víctimas	17	-	17
Copia de Diligencias / Revisión de Carpetillas	81	-	81
Copia de Carpetillas	6	-	6
Fiscalía de Adolescente	22	-	22
Denuncias o Querellas en TURNO	148	38	110
Diligencias en el Servicio de Investigación / Entrevistas, Entrega de Documentos	656	231	425
Información Sobre los servicios que brinda el Ministerio Público	18	2	16
Información Sobre su Proceso Penal	72	25	47
Notificación de Descarga	2	1	1
Notificación SPA	117	90	27
Unidad de Homicidio	2	-	2
Mediación / Conciliación	25	1	24
Su Denuncia no es Competencia del Ministerio Público	37	30	7
Fiscalía de Familia	2	-	2

Fuente: Centro de Estadística, Atención Ciudadana.

Análisis:

El Centro de Atención Ciudadana del Cuarto Distrito Judicial, durante el mes de Abril, atendió un total de 1,205 personas, distribuidas de la siguiente manera: 418 en la provincia de Los Santos y 787 en la provincia de Herrera, la mayor proporción correspondió a Diligencias en el Servicio de Investigación / Entrevistas y Entrega de Documentos, con 656 personas, lo que representa el 63%.

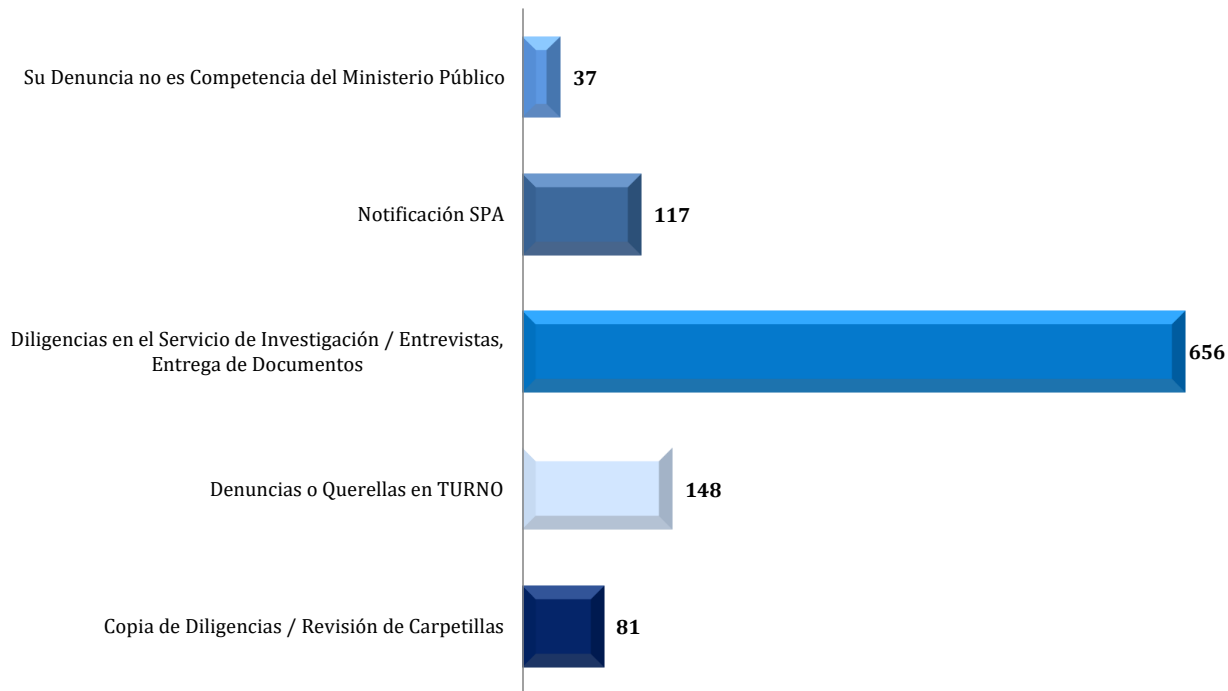
Gráfico N°10. PERSONAS ATENDIDAS EN EL CENTRO DE INFORMACIÓN DE ATENCIÓN CIUDADANA
DEL CUARTO DISTRITO JUDICIAL, POR PROVINCIA:
DEL 1 AL 30 DE ABRIL DEL 2026



Fuente: Centro de Estadística, Atención Ciudadana.

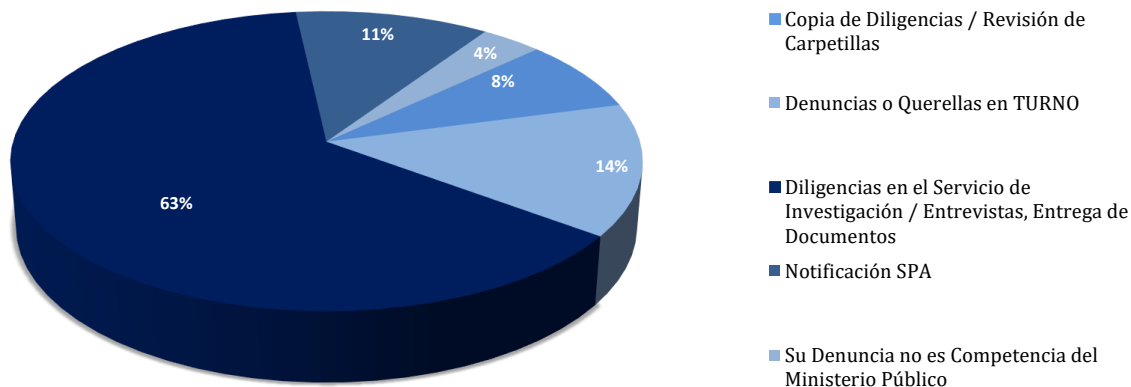


MINISTERIO PÚBLICO
PROCURADURÍA GENERAL DE LA NACIÓN
Gráfico N°11. SERVICIOS DE ATENCIÓN CIUDADANA CON MAYOR
INCIDENCIA DEL CUARTO DISTRITO JUDICIAL DE PANAMÁ
DEL 1 AL 30 DE ABRIL DEL 2026



Fuente: Centro de Estadística; Atención Ciudadana.

Gráfico N°12. PORCENTAJES DE LOS SERVICIOS DE ATENCIÓN CIUDADANA CON MAYOR
INCIDENCIA DEL CUARTO DISTRITO JUDICIAL DE PANAMÁ
DEL 1 AL 30 DE ABRIL DEL 2026



Fuente: Centro de Estadística; Atención Ciudadana.



**MINISTERIO PÚBLICO
PROCURADURÍA GENERAL DE LA NACIÓN**

**Cuadro N°5. CONSOLIDADO DE LAS PERSONAS ATENDIDAS EN EL CENTRO DE ATENCIÓN CIUDADANA
A NIVEL NACIONAL, POR DISTRITO JUDICIAL, SEGÚN SERVICIOS:
DEL 1 DE ENERO AL 30 DE ABRIL DEL 2026**

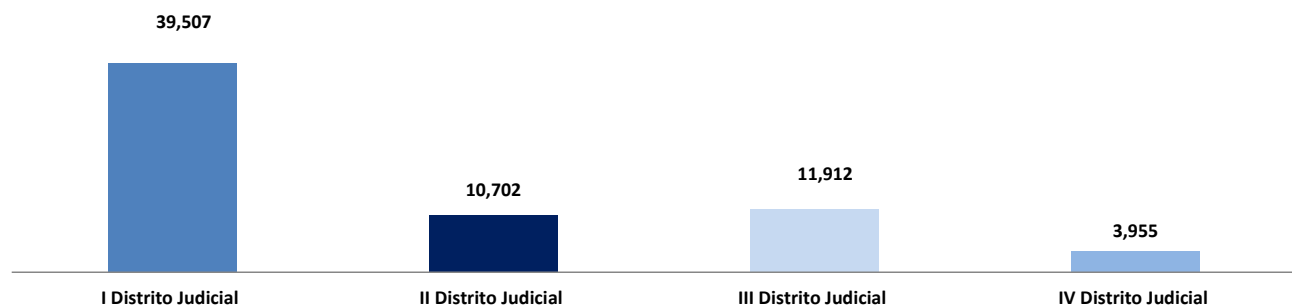
Servicios	Total	I Distrito Judicial	II Distrito Judicial	III Distrito Judicial	IV Distrito Judicial
TOTAL...	66,076	39,507	10,702	11,912	3,955
Denuncias o Querellas en Turno	8,726	5,213	1,189	1,936	388
Mediación / Conciliación	1,783	1,512	166	39	66
Diligencias en el Servicio de Investigación / Entrevistas, Entrega de Documentos	32,025	16,668	6,296	6,809	2,252
Unidad de Homicidios	818	620	14	151	33
Fiscalía de Familia	1,619	1,339	0	253	27
Fiscalía de Adolescentes	550	37	45	390	78
Su denuncia no es competencia del Ministerio Público	624	67	326	0	231
Cita en la Unidad de Apoyo a Víctimas	486	284	115	65	22
Copia de la Carpetilla	740	647	56	20	17
Copia de Diligencias / Revisión de Carpetillas	7,107	4,573	1,380	849	305
Información Sobre su Proceso Penal	6,221	4,399	936	725	161
Personería	31	1	0	25	5
Queja o Reclamo	23	3	19	0	1
Información Sobre los Servicios que Brinda el Ministerio Público	1,002	969	1	1	31
Notificación Descarga	13	10	0	1	2
Centro de Custodia de Bienes Aprehendidos	7	7	0	0	0
Notificación SPA	4,301	3,158	159	648	336

Fuente: Centro de Estadística, Oficina de Atención Ciudadana.

Análisis:

En los Centro de Atención Ciudadana a nivel nacional por Distrito Judicial, durante los meses de Enero, Febrero, Marzo y Abril atendió un total de 66,076 personas, distribuidas de la siguiente manera: 39,507 en el primer distrito judicial 10,702 en el segundo distrito judicial 11,912 en el tercer distrito judicial y 3,955 en el cuarto distrito judicial, en donde la mayor proporción correspondió a Diligencias en el Servicio de Investigación / Entrevistas y Entrega de Documentos, con 22,422 personas, lo que representa el 50%.

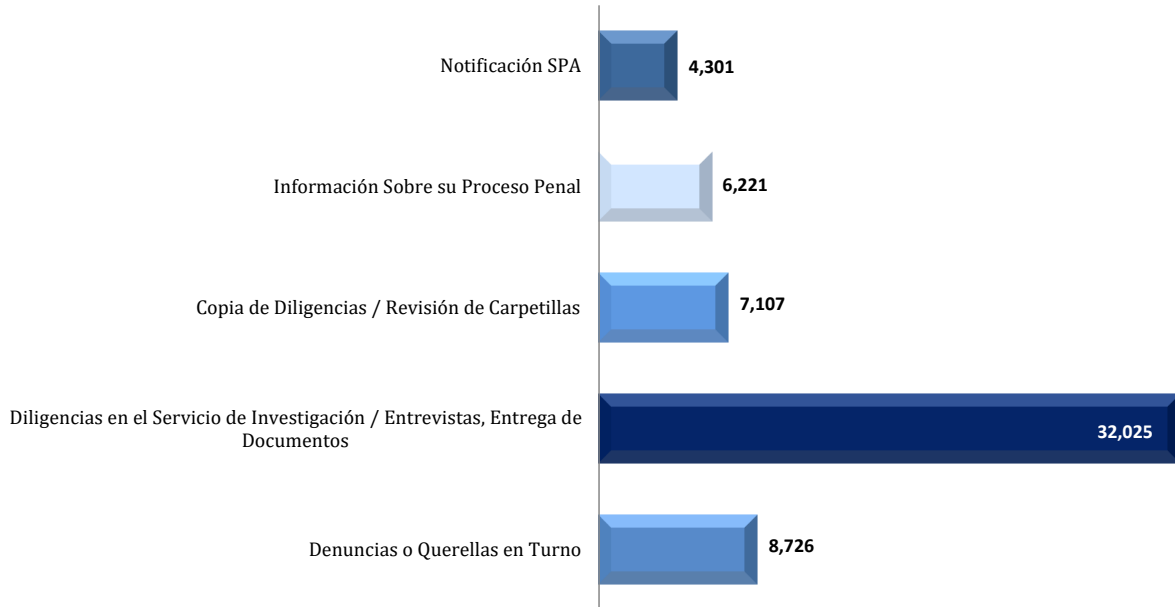
**Gráfico N°13. PERSONAS ATENDIDAS EN EL CENTRO DE INFORMACIÓN DE ATENCIÓN CIUDADANA
DEL PRIMER DISTRITO JUDICIAL, POR PROVINCIA:
DEL 1 DE ENERO AL 30 DE ABRIL DEL 2026**



Fuente: Centro de Estadística, Oficina de Atención Ciudadana..

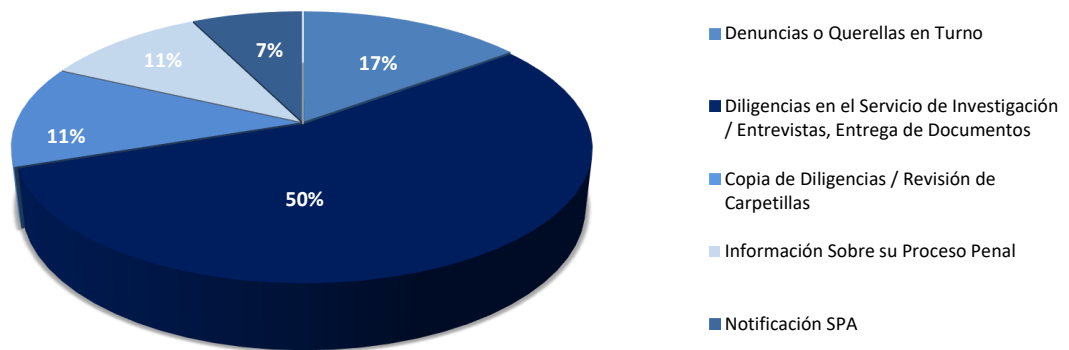


MINISTERIO PÚBLICO
PROCURADURÍA GENERAL DE LA NACIÓN
Gráfico N°14. SERVICIOS DE ATENCIÓN CIUDADANA CON MAYOR
INCIDENCIA DEL PRIMER DISTRITO JUDICIAL DE PANAMÁ
DEL 1 DE ENERO AL 30 DE ABRIL DEL 2026



Fuente: Centro de Estadística, Oficina de Atención Ciudadana.

Gráfico N°15. PORCENTAJE DE LOS SERVICIOS DE ATENCIÓN CIUDADANA CON MAYOR
INCIDENCIA DEL PRIMER DISTRITO JUDICIAL DE PANAMÁ
DEL 1 DE ENERO AL 30 DE ABRIL DEL 2026



Fuente: Centro de Estadística, Oficina de Atención Ciudadana.