



MINISTERIO PÚBLICO
PROCURADURÍA GENERAL DE LA NACIÓN
Cuadro N°1. PERSONAS ATENDIDAS EN EL CENTRO DE ATENCIÓN CIUDADANA DEL
PRIMER DISTRITO JUDICIAL, POR PROVINCIA, SEGÚN SERVICIOS:
DEL 1 AL 30 DE ABRIL DEL 2024

SERVICIOS	TOTAL	COLÓN	PANAMÁ	PANAMÁ OESTE
TOTAL...	10833	2458	7451	924
Denuncias o Querellas en Turno	1578	341	1002	235
Mediación / Conciliación	226	21	192	13
Diligencias en el Servicio de Investigación / Entrevistas, Entrega de Documentos	5394	1707	3268	419
Unidad de Homicidios	31	8	23	0
Fiscalía de Familia	165	17	119	29
Fiscalía de Adolescentes	5	3	0	2
Cita en la Unidad de Apoyo a Víctimas	70	1	50	19
Copia de la Carpetilla	227	0	227	0
Copia de Diligencias / Revisión de Carpetillas	1149	360	787	2
Información sobre su Proceso Penal	1085	0	1059	26
Información sobre los servicios que brinda el Ministerio Público	150	0	124	26
Notificación Descarga	10	0	10	0
Su denuncia no es competencia del Ministerio Público	4	0	1	3
Notificación SPA	739	0	589	150

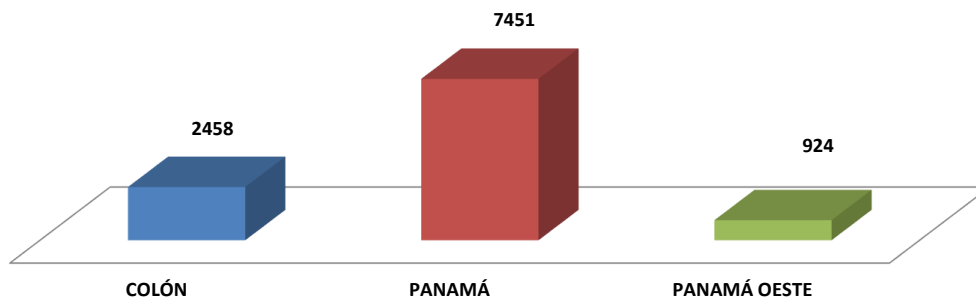
Fuente: Centro de Estadística; Atención Ciudadana.

Análisis:

El Centro de Atención Ciudadana del Primer Distrito Judicial, para el mes de abril, atendió un total de 10833 personas, 2458 en la provincia de Colón, 7451 en la provincia de Panamá; y 924 en la provincia de Panamá Oeste; donde la mayor cantidad de atenciones fue por Diligencias en el Servicio de Investigación / Entrevistas, Entrega de Documentos con 5394 personas que representa un 49.8 %.



MINISTERIO PÚBLICO
Gráfico N°1. PERSONAS ATENDIDAS EN EL CENTRO DE INFORMACIÓN DE ATENCIÓN CIUDADANA DEL
PRIMER DISTRITO JUDICIAL, POR PROVINCIA: DEL 1 AL 30 DE ABRIL DEL 2024.

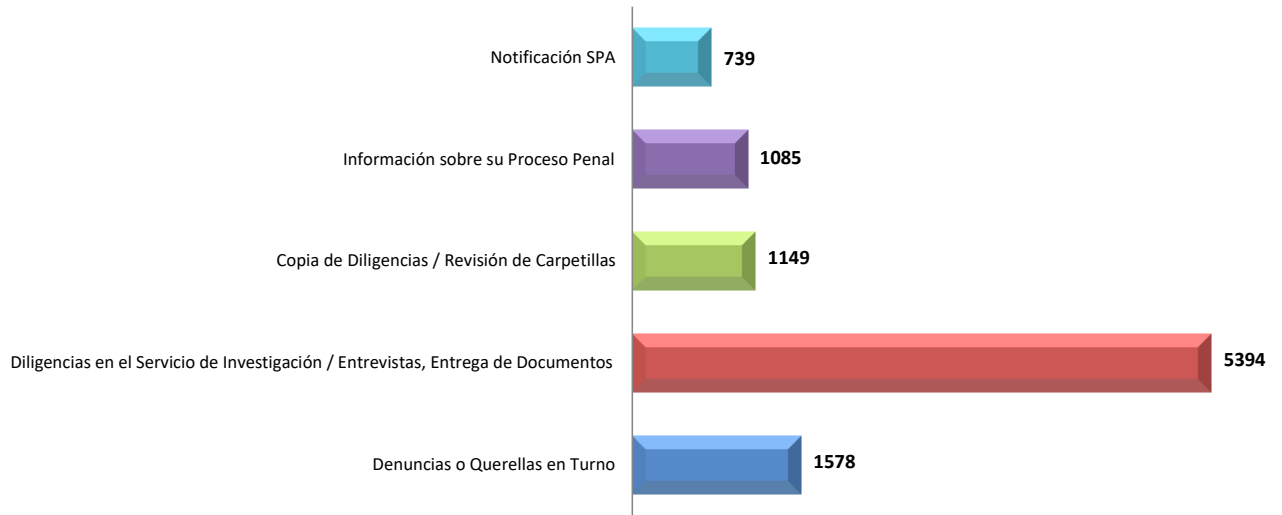


Fuente: Centro de Estadística; Atención Ciudadana.



MINISTERIO PÚBLICO

Gráfico N°2. SERVICIOS DE ATENCIÓN CIUDADANA CON MAYOR INCIDENCIA DEL PRIMER DISTRITO JUDICIAL DE PANAMÁ DEL 1 AL 30 DE ABRIL DEL 2024

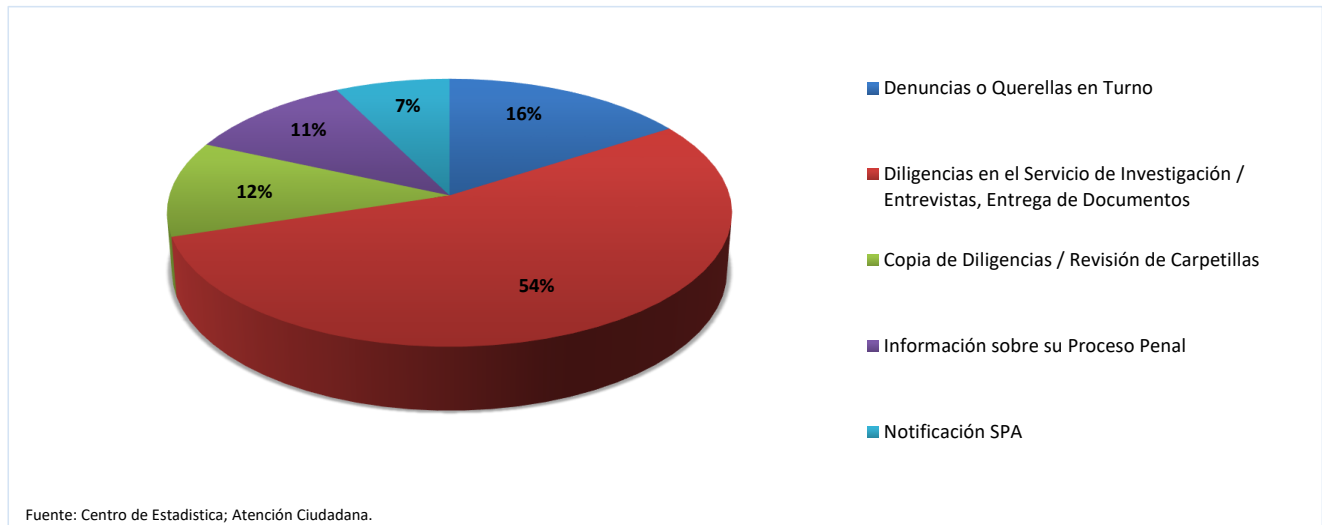


Fuente: Centro de Estadística; Atención Ciudadana.



MINISTERIO PÚBLICO

Gráfico N°3. PORCENTAJE DE LOS SERVICIOS DE ATENCIÓN CIUDADANA CON MAYOR INCIDENCIA DEL PRIMER DISTRITO JUDICIAL DE PANAMÁ DEL 1 AL 30 DE ABRIL DEL 2024



Fuente: Centro de Estadística; Atención Ciudadana.



MINISTERIO PÚBLICO
PROCURADURÍA GENERAL DE LA NACIÓN
Cuadro N°2. PERSONAS ATENDIDAS EN EL CENTRO DE ATENCIÓN CIUDADANA DEL
SEGUNDO DISTRITO JUDICIAL, POR PROVINCIA, SEGÚN SERVICIOS:
DEL 1 AL 30 DE ABRIL DEL 2024

SERVICIOS	TOTAL	COCLÉ	VERAGUAS
TOTAL...	1568	494	1074
Denuncias o Querellas en Turno	292	168	124
Diligencias en el Servicio de Investigación / Entrevistas, Entrega de Documentos	873	280	593
Unidad de Homicidios	19	19	0
Copia de la Carpetilla	8	0	8
Copia de Diligencias / Revisión de Carpetillas	148	6	142
Información sobre su Proceso Penal	156	19	137
Mediación / Conciliación	1	1	0
Fiscalía de Familia	1	1	0
Queja o Reclamo	2	0	2
Su denuncia no es competencia del Ministerio Público	40	0	40
Notificación SPA	28	0	28

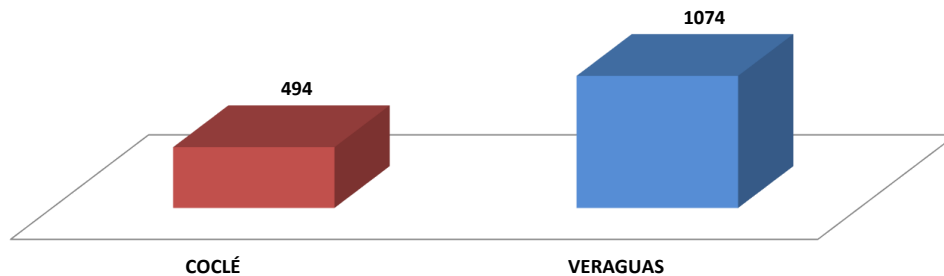
Fuente: Centro de Estadística; Atención Ciudadana.

Análisis:

El Centro de Atención Ciudadana del Segundo Distrito Judicial, para el mes de abril, atendió un total de 1568 personas, 494 en la provincia de Coclé y 1074 en la provincia de Veraguas; donde la mayor cantidad atenciones fue por Diligencias en el Servicio de Investigación / Entrevistas, Entrega de Documentos con 873 personas que representa un 55.7 %.



MINISTERIO PÚBLICO
Gráfico N°4. PERSONAS ATENDIDAS EN EL CENTRO DE INFORMACIÓN DE ATENCIÓN CIUDADANA DEL
SEGUNDO DISTRITO JUDICIAL, POR PROVINCIA: DEL 1 AL 30 DE ABRIL DEL 2024.

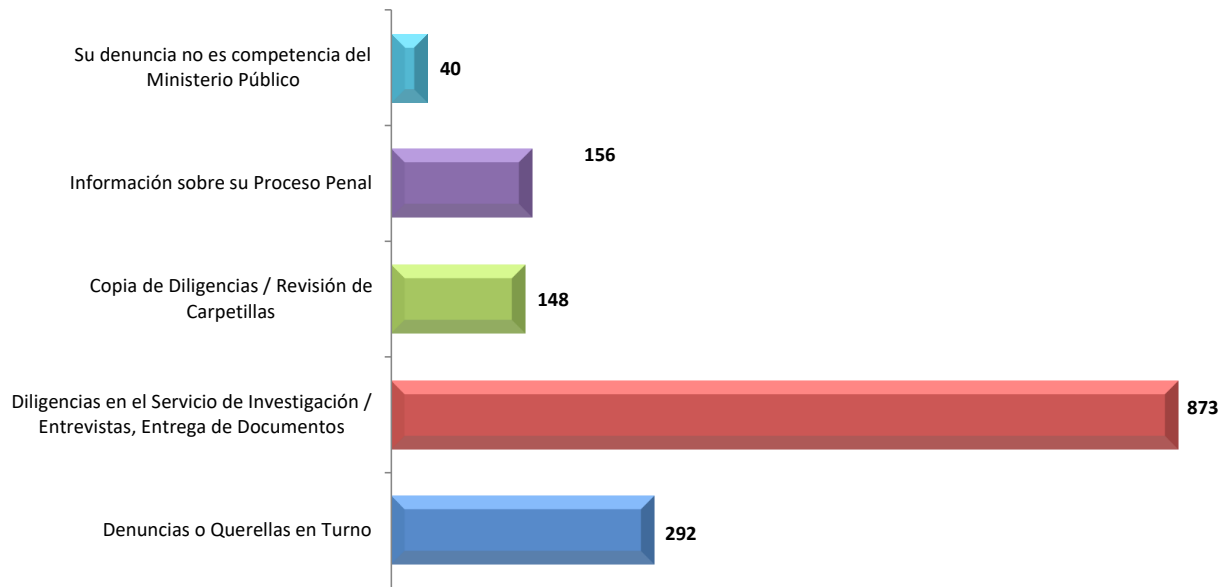


Fuente: Centro de Estadística; Atención Ciudadana.



MINISTERIO PÚBLICO

Gráfico N°5. SERVICIOS DE ATENCIÓN CIUDADANA CON MAYOR INCIDENCIA DEL SEGUNDO DISTRITO JUDICIAL DE PANAMÁ DEL 1 AL 30 DE ABRIL DEL 2024

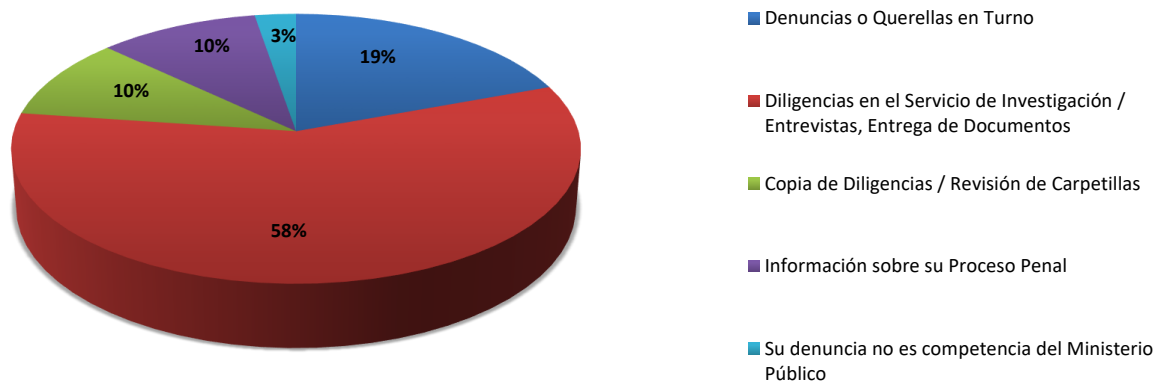


Fuente: Centro de Estadística; Atención Ciudadana.



MINISTERIO PÚBLICO

Gráfico N°6. PORCENTAJES DE LOS SERVICIOS DE ATENCIÓN CIUDADANA CON MAYOR INCIDENCIA DEL SEGUNDO DISTRITO JUDICIAL DE PANAMÁ DEL 1 AL 30 DE ABRIL DEL 2024



Fuente: Centro de Estadística; Atención Ciudadana.



MINISTERIO PÚBLICO
PROCURADURÍA GENERAL DE LA NACIÓN
Cuadro N°3. PERSONAS ATENDIDAS EN EL CENTRO DE ATENCIÓN CIUDADANA DEL
TERCER DISTRITO JUDICIAL, POR PROVINCIA, SEGÚN SERVICIOS:
DEL 1 AL 30 DE ABRIL DEL 2024

SERVICIOS	TOTAL	CHIRIQUÍ	BOCAS DEL TORO
TOTAL...	3712	2276	1436
Denuncias o Querellas en Turno	521	227	294
Diligencias en el Servicio de Investigación / Entrevistas, Entrega de Documentos	1510	1045	465
Unidad de Homicidios	26	13	13
Fiscalía de Familia	113	32	81
Fiscalía de Adolescentes	72	28	44
Copia de la Carpetilla	6	6	0
Copia de Diligencias / Revisión de Carpetillas	156	156	0
Información sobre su Proceso Penal	81	81	0
Personería	1	1	0
Notificación SPA	1195	682	513
Cita en la Unidad de Apoyo a Víctimas	20	0	20
Notificación Descarga	2	2	0
Queja o Reclamo	3	2	1
Su denuncia no es competencia del Ministerio Público	1	1	0
Mediación / Conciliación	5	0	5

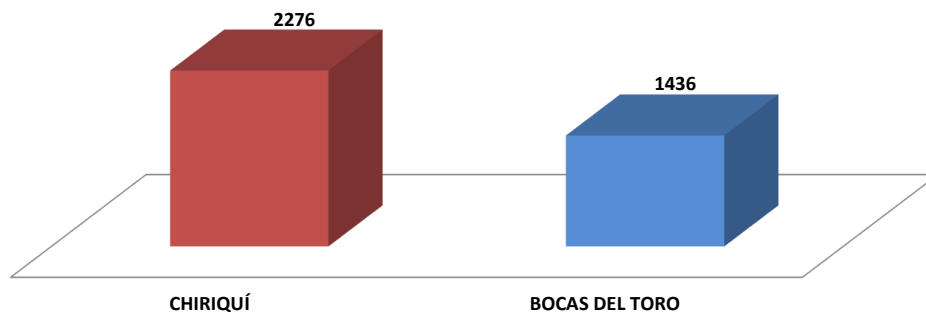
Fuente: Centro de Estadística; Atención Ciudadana.

Análisis:

El Centro de Atención Ciudadana del Tercer Distrito Judicial, para el mes de abril, atendió un total de 3712 personas, 2276 en la provincia de Chiriquí y 1436 en la provincia de Bocas del Toro; donde la mayor cantidad de atendidos fue por Diligencias en el Servicio de Investigación / Entrevistas, Entrega de Documentos con 1510 personas que representa un 40.7 %.



MINISTERIO PÚBLICO
Gráfico N°7. PERSONAS ATENDIDAS EN EL CENTRO DE INFORMACIÓN DE ATENCIÓN CIUDADANA DEL
TERCER DISTRITO JUDICIAL, POR PROVINCIA: DEL 1 AL 30 DE ABRIL DEL 2024.

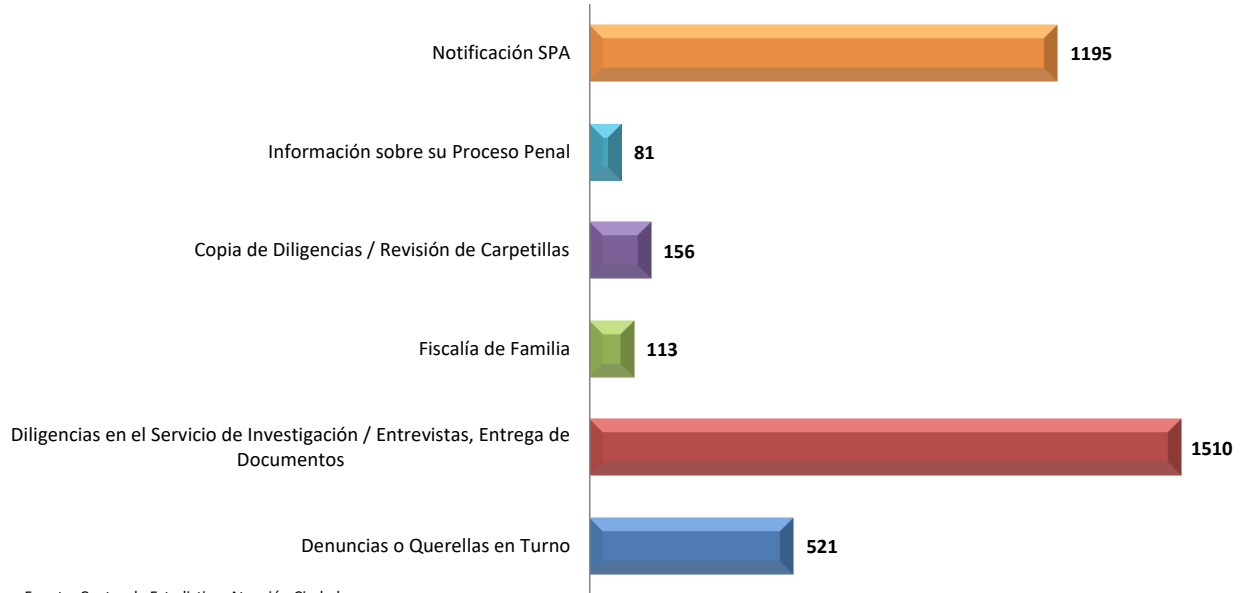


Fuente: Centro de Estadística; Atención Ciudadana.



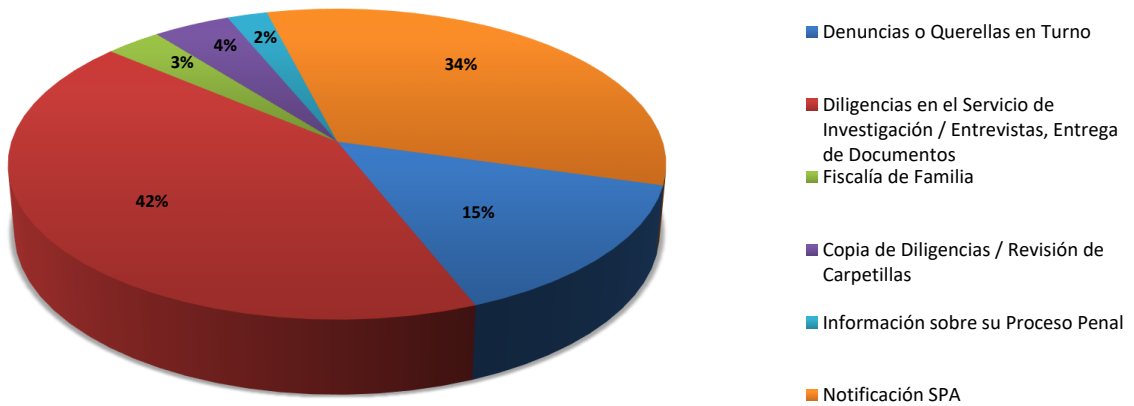
MINISTERIO PÚBLICO

**Gráfico N°8. SERVICIOS DE ATENCIÓN CIUDADANA CON MAYOR INCIDENCIA
INCIDENCIA DEL TERCER DISTRITO JUDICIAL DE PANAMÁ
DEL 1 AL 30 DE ABRIL DEL 2024**



MINISTERIO PÚBLICO

**Gráfico N°9. PORCENTAJE DE LOS SERVICIOS DE ATENCIÓN CIUDADANA CON MAYOR
INCIDENCIA DEL TERCER DISTRITO JUDICIAL DE PANAMÁ
DEL 1 AL 30 DE ABRIL DEL 2024**





MINISTERIO PÚBLICO
PROCURADURÍA GENERAL DE LA NACIÓN
Cuadro N°4. PERSONAS ATENDIDAS EN EL CENTRO DE ATENCIÓN CIUDADANA DEL
CUARTO DISTRITO JUDICIAL, POR PROVINCIA, SEGÚN SERVICIOS:
DEL 1 AL 30 DE ABRIL DEL 2024

SERVICIOS	TOTAL	LOS SANTOS	HERRERA
TOTAL...	928	551	377
Denuncias o Querellas en Turno	47	23	24
Diligencias en el Servicio de Investigación / Entrevistas, Entrega de Documentos	578	307	271
Cita en la Unidad de Apoyo a Víctimas	8	0	8
Copia de la Carpetilla	4	1	3
Copia de Diligencias / Revisión de Carpetillas	21	1	20
Información sobre su Proceso Penal	11	11	0
Información sobre los servicios que brinda el Ministerio Público	5	0	5
Centro de Custodia de Bienes Aprehendidos	2	2	0
Su denuncia no es competencia del Ministerio Público	132	86	46
Notificación SPA	120	120	0

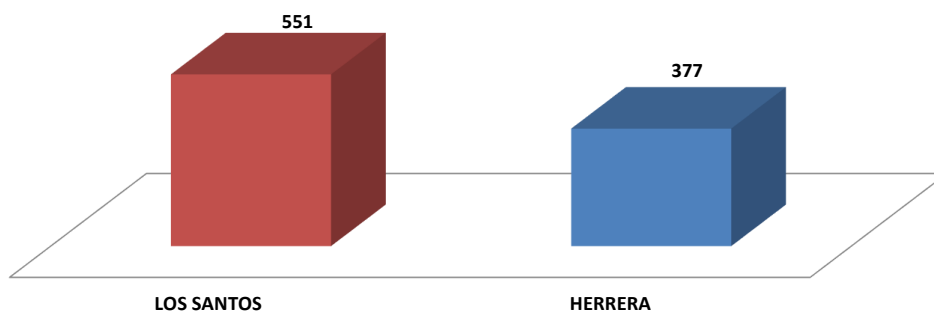
Fuente: Centro de Estadística; Atención Ciudadana.

Análisis:

El Centro de Atención Ciudadana del Cuarto Distrito Judicial, para el mes de abril, atendió un total de 928 personas, 551 en la provincia de Los Santos y 377 en la provincia de Herrera; donde su mayor cantidad de atendidos fue por Diligencias en el Servicio de Investigación / Entrevistas, Entrega de Documentos con 578 personas que representa un 62.3 %.



MINISTERIO PÚBLICO
Gráfico N°10. PERSONAS ATENDIDAS EN EL CENTRO DE INFORMACIÓN DE ATENCIÓN CIUDADANA DEL
CUARTO DISTRITO JUDICIAL, POR PROVINCIA: DEL 1 AL 30 DE ABRIL DEL 2024.

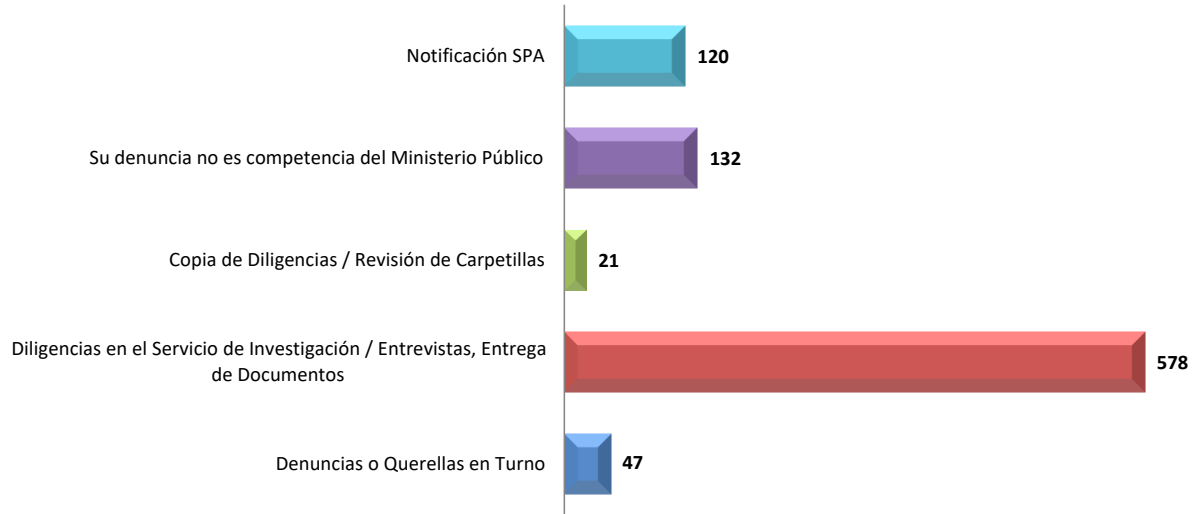


Fuente: Centro de Estadística; Atención Ciudadana.



MINISTERIO PÚBLICO

**Gráfico N°11. SERVICIOS DE ATENCIÓN CIUDADANA CON MAYOR
INCIDENCIA DEL CUARTO DISTRITO JUDICIAL DE PANAMÁ
DEL 1 AL 30 DE ABRIL DEL 2024**

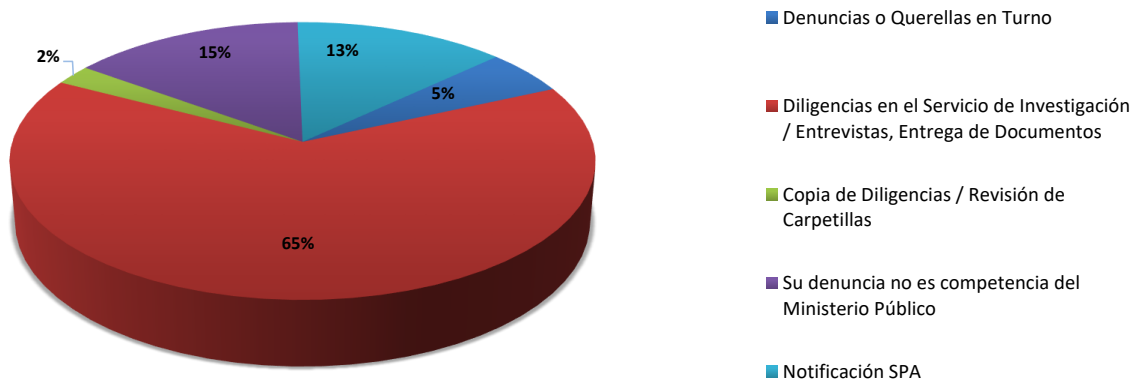


Fuente: Centro de Estadística; Atención Ciudadana.



MINISTERIO PÚBLICO

**Gráfico N°12. PORCENTAJES DE LOS SERVICIOS DE ATENCIÓN CIUDADANA CON MAYOR
INCIDENCIA DEL CUARTO DISTRITO JUDICIAL DE PANAMÁ
DEL 1 AL 30 DE ABRIL DEL 2024**



Fuente: Centro de Estadística; Atención Ciudadana.