



MINISTERIO PÚBLICO  
PROCURADURÍA GENERAL DE LA NACIÓN

Cuadro N° 1. PERSONAS ATENDIDAS EN EL CENTRO DE INFORMACIÓN DE COLÓN, POR GÉNERO,  
SEGÚN REPORTES DE DOCUMENTACIÓN EXTRAVIADA:  
DEL 1 AL 30 DE SEPTIEMBRE DEL 2024

DOCUMENTACIÓN EXTRAVIADA	TOTAL	FEMENINO	MASCULINO
<b>TOTAL...</b>	<b>175</b>	<b>61</b>	<b>114</b>
CÉDULA DE IDENTIDAD PERSONAL	34	12	22
DOCUMENTOS VARIOS	69	25	44
LICENCIA DE CONDUCIR	3	2	1
PASAPORTE EXTRANJERO	10	4	6
PASAPORTE PANAMEÑO	39	15	24
PLACA	20	3	17

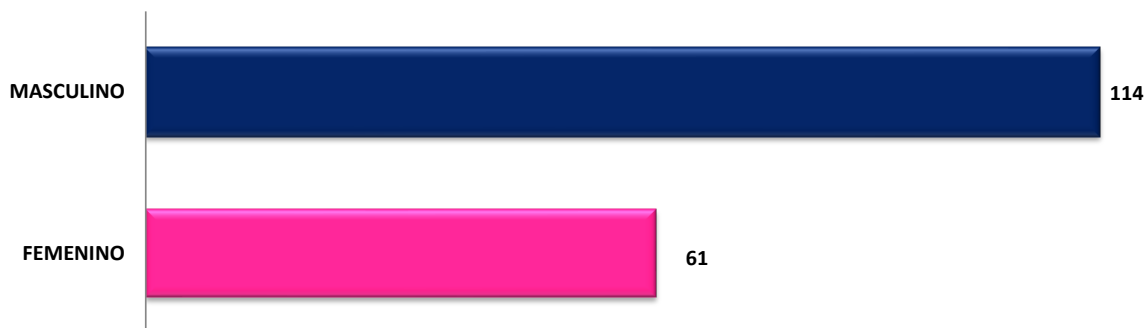
Fuente: Centro de Estadística, Atención Ciudadana.

**Análisis:**

Durante el mes de septiembre 175 personas fueron atendidas por reportes de documentación extraviada, 61 del género femenino y 114 del género masculino; donde la mayor cantidad atendidos fue por documentos varios con 69 personas que representa un 40%.



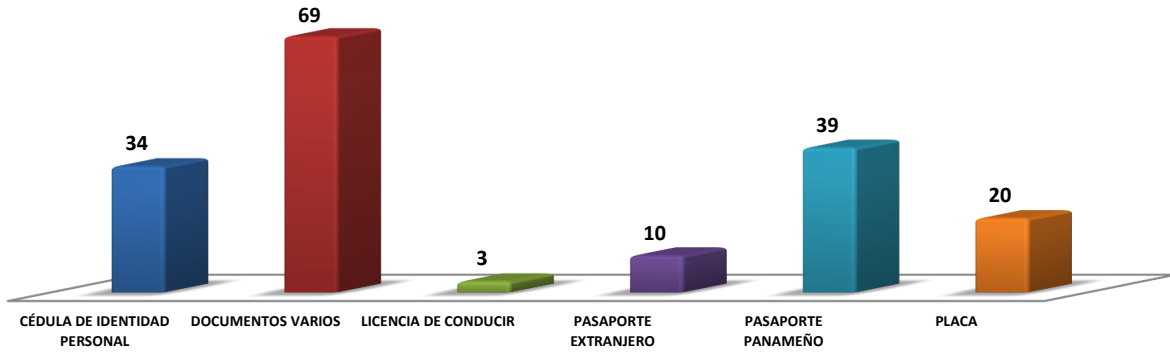
Gráfico N° 1. PERSONAS ATENDIDAS EN EL CENTRO DE INFORMACIÓN DE COLÓN, POR GÉNERO,  
SEGÚN REPORTES DE DOCUMENTACIÓN EXTRAVIADA:  
DEL 1 AL 30 DE SEPTIEMBRE DEL 2024



Fuente: Centro de Estadística, Atención Ciudadana.



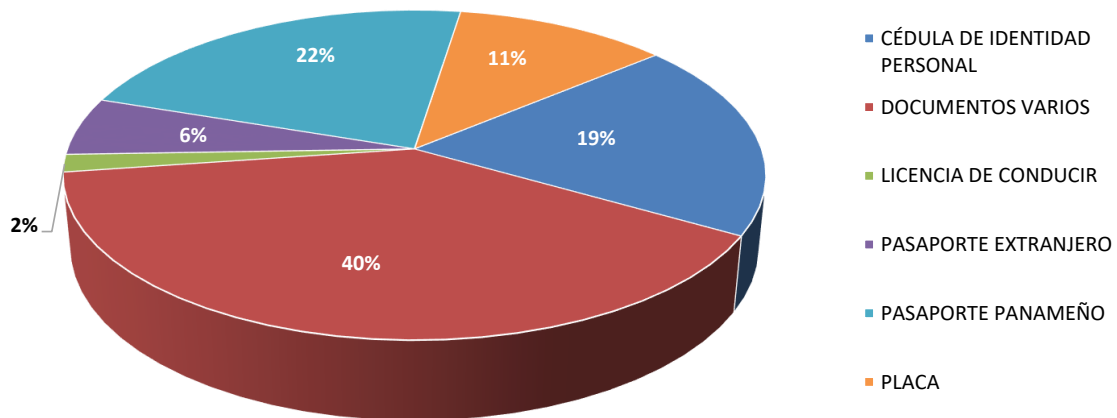
Gráfico N° 2. PERSONAS ATENDIDAS EN EL CENTRO DE INFORMACIÓN DE COLÓN,  
SEGÚN REPORTES DE DOCUMENTACIÓN EXTRAVIADA:  
DEL 1 AL 30 DE SEPTIEMBRE DEL 2024



Fuente: Centro de Estadística, Atención Ciudadana.



Gráfico N° 3. PORCENTAJE DE LAS PERSONAS ATENDIDAS EN EL CENTRO DE INFORMACIÓN DE COLÓN;  
SEGÚN REPORTES DE DOCUMENTACIÓN EXTRAVIADA:  
DEL 1 AL 30 DE SEPTIEMBRE DEL 2024



Fuente: Centro de Estadística, Atención Ciudadana.



MINISTERIO PÚBLICO  
PROCURADURÍA GENERAL DE LA NACIÓN

Cuadro N° 2. PERSONAS ATENDIDAS EN EL CENTRO DE INFORMACIÓN DE CHIRIQUÍ, POR GÉNERO,  
SEGÚN REPORTES DE DOCUMENTACIÓN EXTRAVIADA:  
DEL 1 AL 30 DE SEPTIEMBRE DEL 2024

DOCUMENTACIÓN EXTRAVIADA	TOTAL	FEMENINO	MASCULINO
<b>TOTAL...</b>	<b>204</b>	<b>70</b>	<b>134</b>
CÉDULA DE IDENTIDAD PERSONAL	42	10	32
DOCUMENTOS VARIOS	21	7	14
LICENCIA DE CONDUCIR	24	3	21
PASAPORTE EXTRANJERO	7	3	4
PASAPORTE PANAMEÑO	83	38	45
PLACA	27	9	18

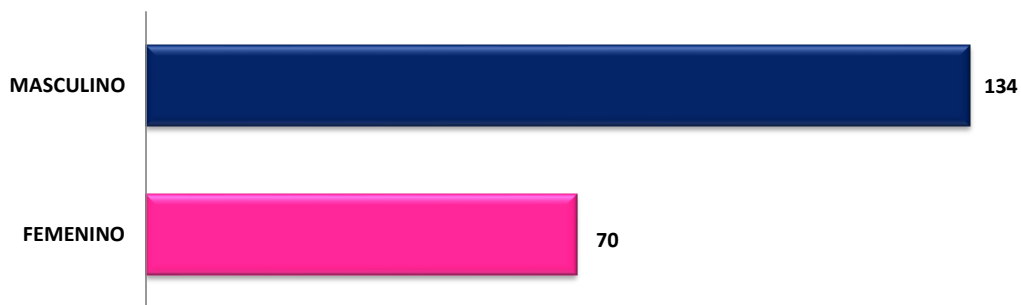
Fuente: Centro de Estadística, Atención Ciudadana.

**Análisis:**

En los reportes por documentación extraviada, durante el mes de septiembre se atendieron 204 personas, 70 del género femenino y 134 del género masculino; donde la mayor cantidad de atenciones fue por pasaporte panameño con 83 personas que representa un 41 %.



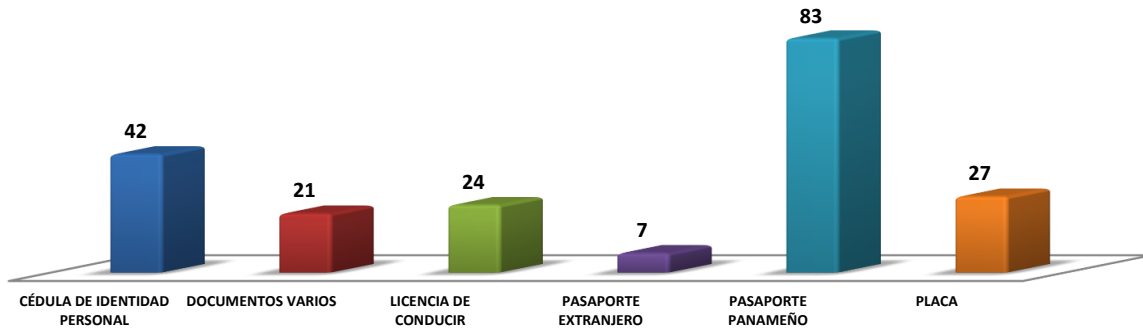
Gráfico N° 4. PERSONAS ATENDIDAS EN EL CENTRO DE INFORMACIÓN DE CHIRIQUÍ, POR GÉNERO,  
SEGÚN REPORTES DE DOCUMENTACIÓN EXTRAVIADA:  
DEL 1 AL 30 DE SEPTIEMBRE DEL 2024



Fuente: Centro de Estadística, Atención Ciudadana.



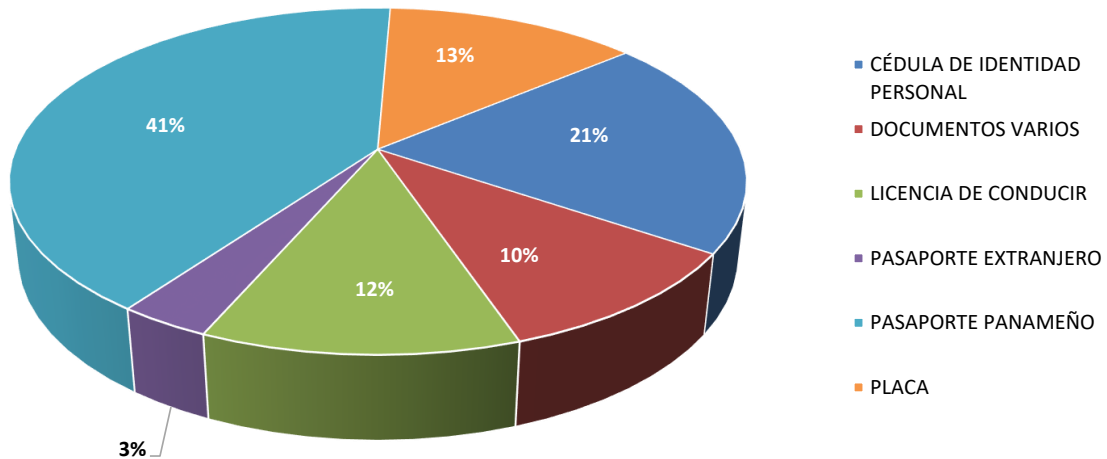
Gráfico N° 5. PERSONAS ATENDIDAS EN EL CENTRO DE INFORMACIÓN DE CHIRIQUÍ,  
SEGÚN REPORTES DE DOCUMENTACIÓN EXTRAVIADA:  
DEL 1 AL 30 DE SEPTIEMBRE DEL 2024



Fuente: Centro de Estadística; Atención Ciudadana.



Gráfico N° 6. PORCENTAJE DE LAS PERSONAS ATENDIDAS EN EL CENTRO DE INFORMACIÓN DE CHIRIQUÍ;  
SEGÚN REPORTES DE DOCUMENTACIÓN EXTRAVIADA:  
DEL 1 AL 30 DE SEPTIEMBRE DEL 2024



Fuente: Centro de Estadística, Atención Ciudadana.



MINISTERIO PÚBLICO  
PROCURADURÍA GENERAL DE LA NACIÓN

Cuadro N° 3. PERSONAS ATENDIDAS EN EL CENTRO DE INFORMACIÓN DE LOS SANTOS, POR GÉNERO,  
SEGÚN REPORTES DE DOCUMENTACIÓN EXTRAVIADA:  
DEL 1 AL 30 DE SEPTIEMBRE DEL 2024

DOCUMENTACIÓN EXTRAVIADA	TOTAL	FEMENINO	MASCULINO
<b>TOTAL...</b>	<b>11</b>	<b>4</b>	<b>7</b>
DEFUNCIÓN	3	1	2
DOCUMENTOS VARIOS	4	2	2
PLACA	4	1	3

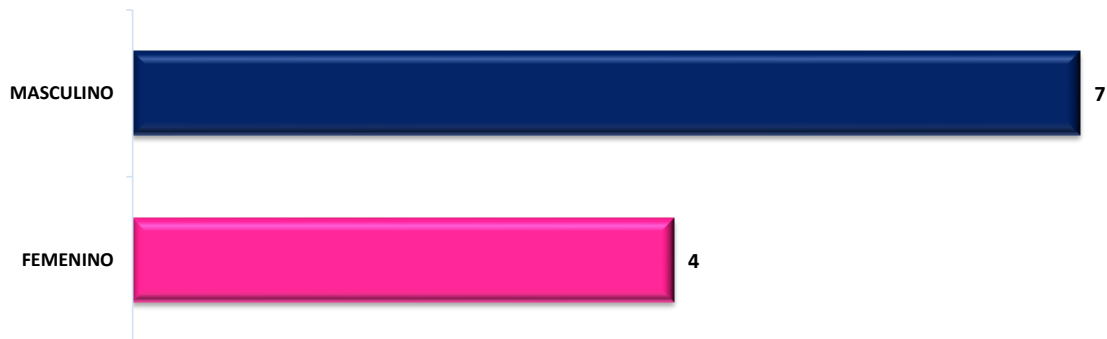
Fuente: Centro de Estadística, Atención Ciudadana.

**Análisis:**

En los reportes por documentación extraviada, durante el mes de septiembre se atendieron 11 personas, 4 del género femenino y 7 del género masculino; donde la mayor cantidad de atenciones fue por documentos varios con 4 personas que representa un 37%.



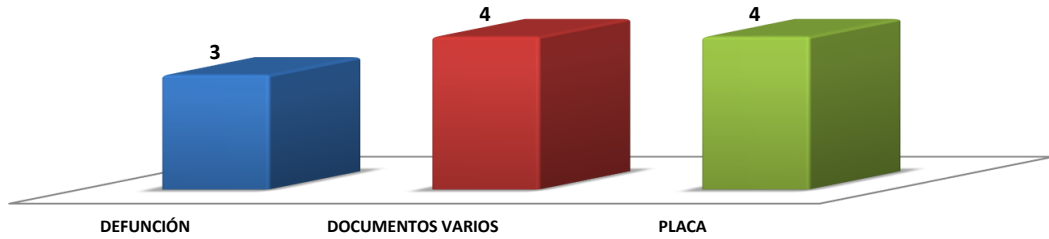
Gráfico N° 7. PERSONAS ATENDIDAS EN EL CENTRO DE INFORMACIÓN DE LOS SANTOS, POR GÉNERO,  
SEGÚN REPORTES DE DOCUMENTACIÓN EXTRAVIADA:  
DEL 1 AL 30 DE SEPTIEMBRE DEL 2024



Fuente: Centro de Estadística, Atención Ciudadana.



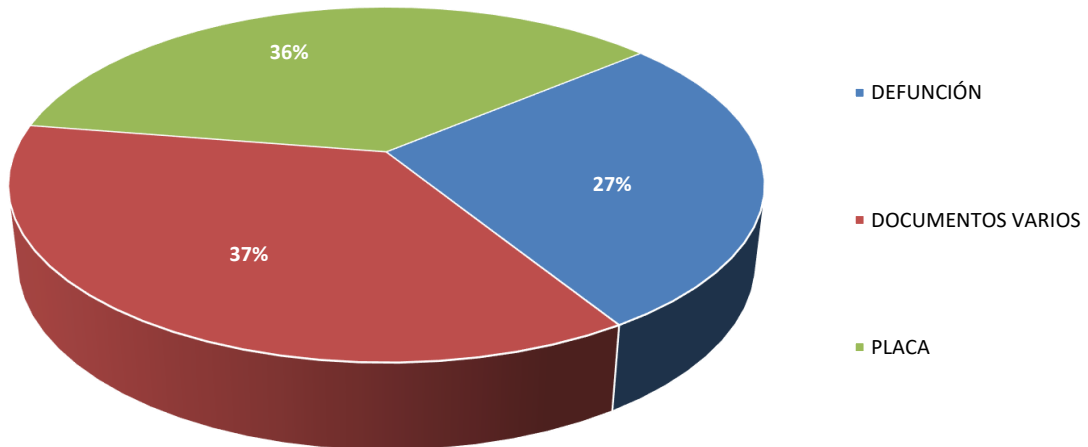
Gráfico N° 8. PERSONAS ATENDIDAS EN EL CENTRO DE INFORMACIÓN DE LOS SANTOS,  
SEGÚN REPORTES DE DOCUMENTACIÓN EXTRAVIADA:  
DEL 1 AL 30 DE SEPTIEMBRE DEL 2024



Fuente: Centro de Estadística; Atención Ciudadana.



Gráfico N° 9. PORCENTAJE DE LAS PERSONAS ATENDIDAS EN EL CENTRO DE INFORMACIÓN DE LOS SANTOS;  
SEGÚN REPORTES DE DOCUMENTACIÓN EXTRAVIADA:  
DEL 1 AL 30 DE SEPTIEMBRE DEL 2024



Fuente: Centro de Estadística, Atención Ciudadana.



MINISTERIO PÚBLICO  
PROCURADURÍA GENERAL DE LA NACIÓN

Cuadro N° 4. PERSONAS ATENDIDAS EN EL CENTRO DE INFORMACIÓN DE HERRERA, POR GÉNERO,  
SEGÚN REPORTES DE DOCUMENTACIÓN EXTRAVIADA:  
DEL 1 AL 30 DE SEPTIEMBRE DEL 2024

DOCUMENTACIÓN EXTRAVIADA	TOTAL	FEMENINO	MASCULINO
<b>TOTAL...</b>	<b>41</b>	<b>15</b>	<b>26</b>
CÉDULA DE IDENTIDAD PERSONAL	9	4	5
DOCUMENTOS VARIOS	7	3	4
LICENCIA DE CONDUCIR	5	2	3
PASAPORTE PANAMEÑO	7	3	4
PLACA	13	3	10

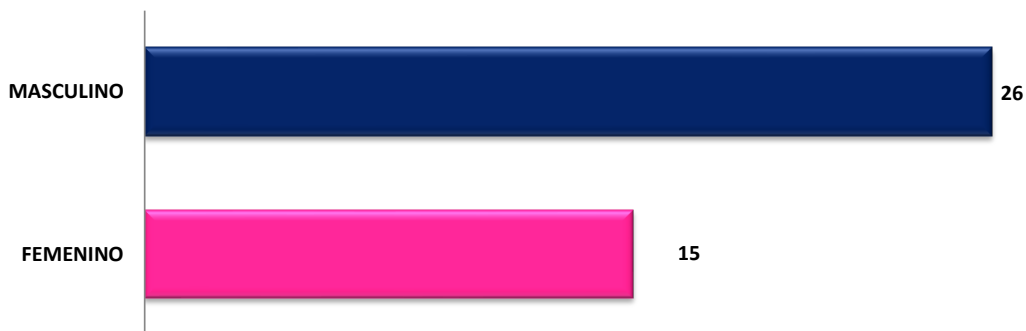
Fuente: Centro de Estadística, Atención Ciudadana.

**Análisis:**

En los reportes por documentación extraviada, durante el mes de septiembre, se atendieron 41 personas, 15 del género femenino y 26 del género masculino; donde la mayor cantidad de atenciones fue por placa con 13 personas que representa un 32 %.



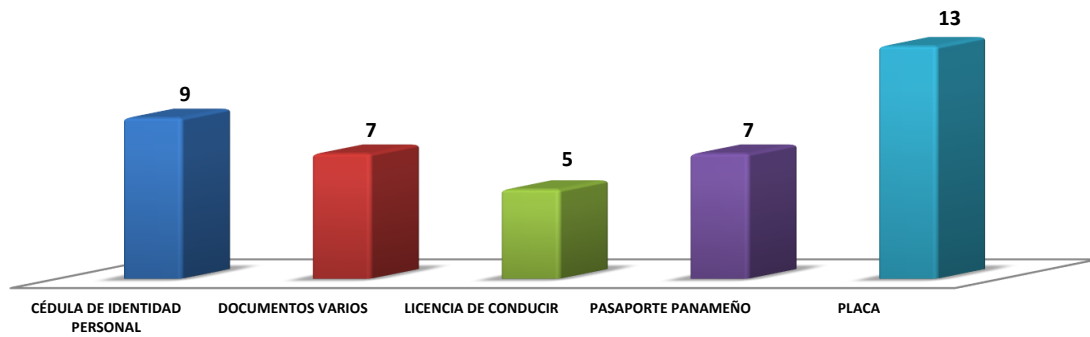
Gráfico N° 10. PERSONAS ATENDIDAS EN EL CENTRO DE INFORMACIÓN DE HERRERA, POR GÉNERO,  
SEGÚN REPORTES DE DOCUMENTACIÓN EXTRAVIADA:  
DEL 1 AL 30 DE SEPTIEMBRE DEL 2024



Fuente: Centro de Estadística, Atención Ciudadana.



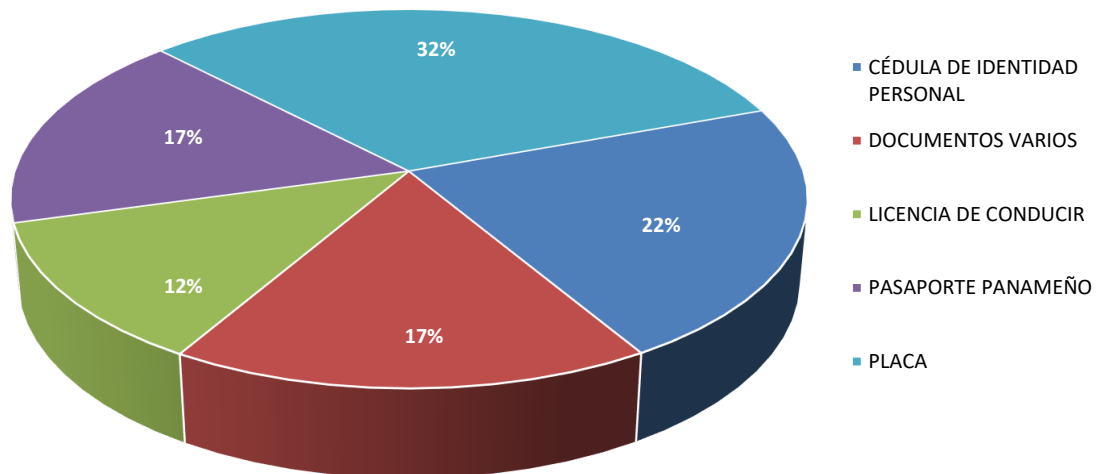
Gráfico N° 11. PERSONAS ATENDIDAS EN EL CENTRO DE INFORMACIÓN DE HERRERA,  
SEGÚN REPORTES DE DOCUMENTACIÓN EXTRAVIADA:  
DEL 1 AL 30 DE SEPTIEMBRE DEL 2024



Fuente: Centro de Estadística; Atención Ciudadana.



Gráfico N° 12. PORCENTAJE DE LAS PERSONAS ATENDIDAS EN EL CENTRO DE INFORMACIÓN DE HERRERA;  
SEGÚN REPORTES DE DOCUMENTACIÓN EXTRAVIADA:  
DEL 1 AL 30 DE SEPTIEMBRE DEL 2024



Fuente: Centro de Estadística, Atención Ciudadana.





MINISTERIO PÚBLICO  
PROCURADURÍA GENERAL DE LA NACIÓN

Cuadro N° 5. PERSONAS ATENDIDAS EN EL CENTRO DE INFORMACIÓN DE COCLÉ, POR GÉNERO,  
SEGÚN REPORTES DE DOCUMENTACIÓN EXTRAVIADA:  
DEL 1 AL 30 DE SEPTIEMBRE DEL 2024

DOCUMENTACIÓN EXTRAVIADA	TOTAL	FEMENINO	MASCULINO
<b>TOTAL...</b>	<b>54</b>	<b>19</b>	<b>35</b>
CÉDULA DE IDENTIDAD PERSONAL	8	2	6
DOCUMENTOS VARIOS	18	4	14
PLACA	8	2	6
PASAPORTE EXTRANJERO	1	0	1
PASAPORTE PANAMEÑO	11	7	4
REGISTRO VEHICULAR	8	4	4

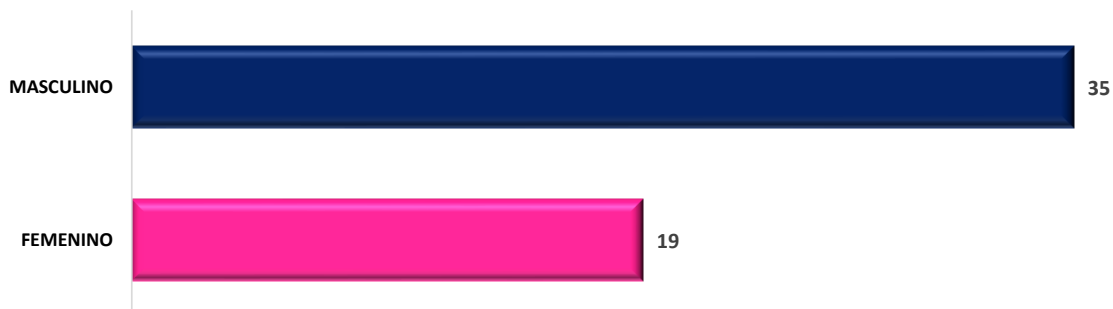
Fuente: Centro de Estadística, Atención Ciudadana.

**Análisis:**

En los reportes por documentación extraviada, durante el mes de septiembre, se atendieron 54 personas, 19 del género femenino y 35 del género masculino; donde la mayor cantidad de atenciones fue por documentos varios con 18 personas que representa un 33 %.



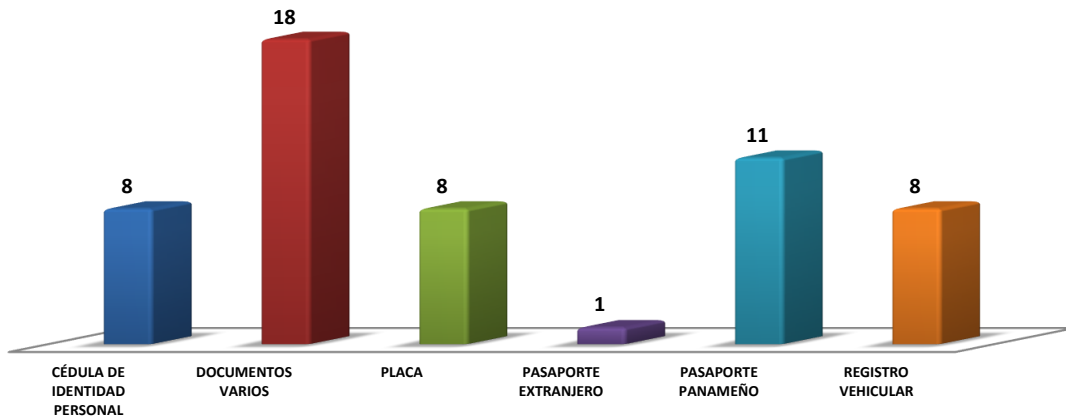
Gráfico N° 13. PERSONAS ATENDIDAS EN EL CENTRO DE INFORMACIÓN DE COCLÉ, POR GÉNERO,  
SEGÚN REPORTES DE DOCUMENTACIÓN EXTRAVIADA:  
DEL 1 AL 30 DE SEPTIEMBRE DEL 2024



Fuente: Centro de Estadística, Atención Ciudadana.



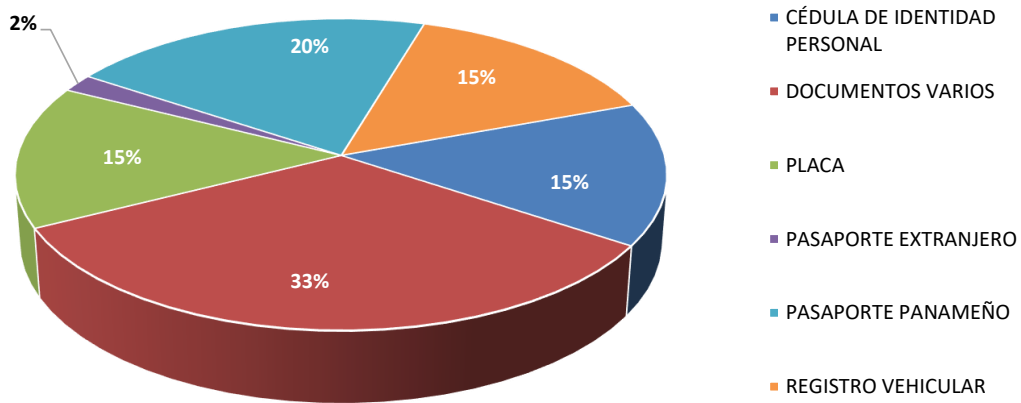
Gráfico N° 14. PERSONAS ATENDIDAS EN EL CENTRO DE INFORMACIÓN DE COCLÉ,  
SEGÚN REPORTES DE DOCUMENTACIÓN EXTRAVIADA:  
DEL 1 AL 30 DE SEPTIEMBRE DEL 2024



Fuente: Centro de Estadística; Atención Ciudadana.



Gráfico N° 15. PORCENTAJE DE LAS PERSONAS ATENDIDAS EN EL CENTRO DE INFORMACIÓN DE COCLÉ;  
SEGÚN REPORTES DE DOCUMENTACIÓN EXTRAVIADA:  
DEL 1 AL 30 DE SEPTIEMBRE DEL 2024



Fuente: Centro de Estadística, Atención Ciudadana.



MINISTERIO PÚBLICO  
PROCURADURÍA GENERAL DE LA NACIÓN

Cuadro N° 6. PERSONAS ATENDIDAS EN EL CENTRO DE INFORMACIÓN DE BOCAS DEL TORO, POR GÉNERO,  
SEGÚN REPORTES DE DOCUMENTACIÓN EXTRAVIADA:  
DEL 1 AL 30 DE SEPTIEMBRE DEL 2024

DOCUMENTACIÓN EXTRAVIADA	TOTAL	FEMENINO	MASCULINO
<b>TOTAL...</b>	<b>15</b>	<b>5</b>	<b>10</b>
LICENCIA DE CONDUCIR	1	0	1
DOCUMENTOS VARIOS	4	1	3
PASAPORTE PANAMEÑO	7	4	3
PLACA	3	0	3

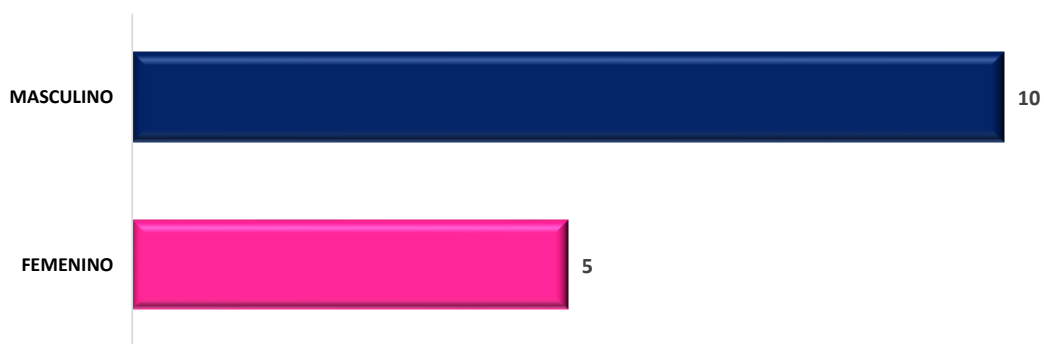
Fuente: Centro de Estadística, Atención Ciudadana.

**Análisis:**

En los reportes por documentación extraviada, durante el mes de septiembre, se atendieron 15 personas, 5 del género femenino y 10 del género masculino; donde la mayor cantidad de atenciones fue por pasaporte panameño con 7 personas que representa un 46%.



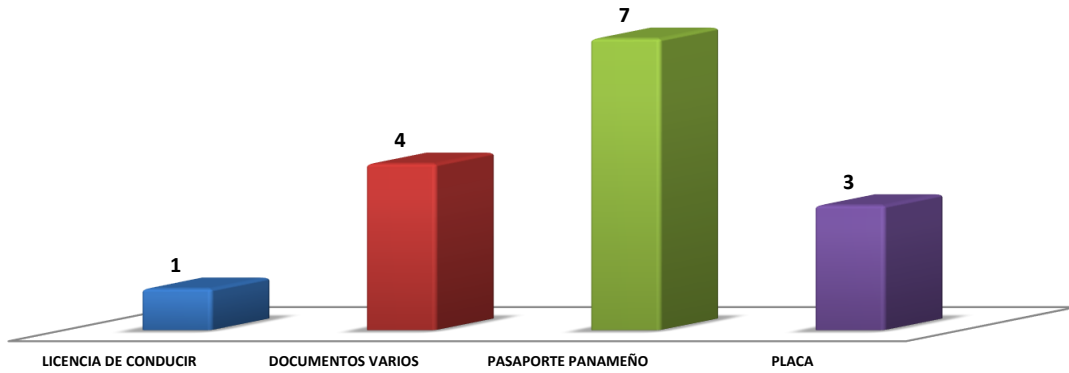
Gráfico N° 16. PERSONAS ATENDIDAS EN EL CENTRO DE INFORMACIÓN DE BOCAS DEL TORO, POR GÉNERO,  
SEGÚN REPORTES DE DOCUMENTACIÓN EXTRAVIADA:  
DEL 1 AL 30 DE SEPTIEMBRE DEL 2024



Fuente: Centro de Estadística, Atención Ciudadana.



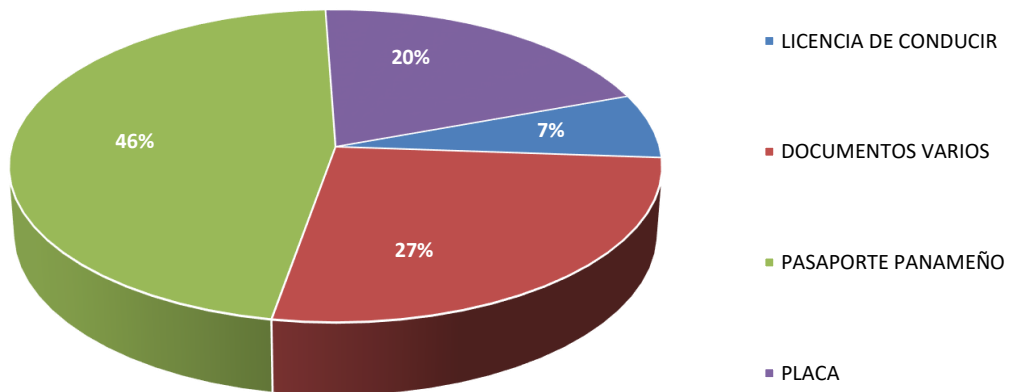
Gráfico N°17. PERSONAS ATENDIDAS EN EL CENTRO DE INFORMACIÓN DE BOCAS DEL TORO,  
SEGÚN REPORTES DE DOCUMENTACIÓN EXTRAVIADA:  
DEL 1 AL 30 DE SEPTIEMBRE DEL 2024



Fuente: Centro de Estadística; Atención Ciudadana.



Gráfico N° 18. PORCENTAJE DE LAS PERSONAS ATENDIDAS EN EL CENTRO DE INFORMACIÓN DE BOCAS DEL TORO;  
SEGÚN REPORTES DE DOCUMENTACIÓN EXTRAVIADA:  
DEL 1 AL 30 DE SEPTIEMBRE DEL 2024



Fuente: Centro de Estadística; Atención Ciudadana.