



**MINISTERIO PÚBLICO**  
**PROCURADURÍA GENERAL DE LA NACIÓN**  
**Cuadro 1. PERSONAS ATENDIDAS EN EL CENTRO DE INFORMACIÓN DE COLÓN,**  
**POR GÉNERO, SEGÚN REPORTES DE DOCUMENTACIÓN EXTRAVIADA:**  
**DEL 1 AL 30 DE NOVIEMBRE DEL 2025**

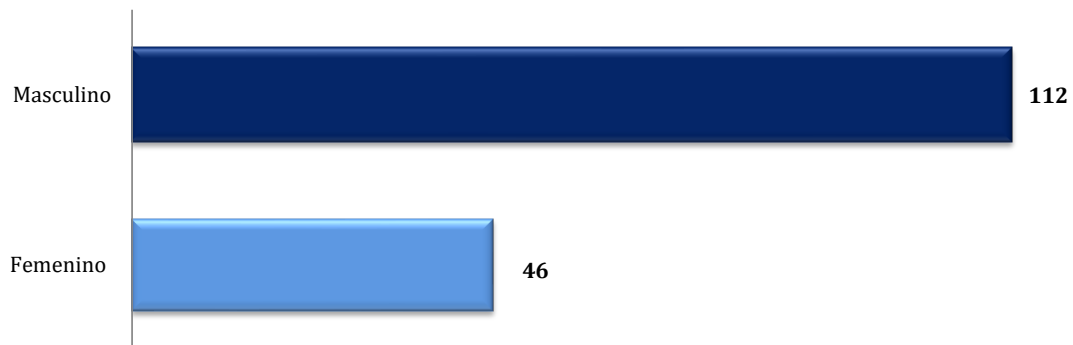
Documentación Extraviada	Total	Femenino	Masculino
<b>TOTAL...</b>	<b><u>158</u></b>	<b><u>46</u></b>	<b><u>112</u></b>
Cédula de Identidad Personal	61	15	46
Documentos Varios	37	11	26
Pasaporte Extranjero	8	6	2
Placa	14	5	9
Pasaporte Panameño	13	8	5
Licencia de Conducir	25	1	24

Fuente: Centro de Estadística, Oficina de Atención Ciudadana.

**Análisis:**

Durante el mes de noviembre 158 personas fueron atendidas por reporte de documentación extraviada, 46 del género femenino y 112 del género masculino; donde la mayor cantidad de atendidos fueron por Cédula de Identidad Personal con 61 personas que representan un 46%.

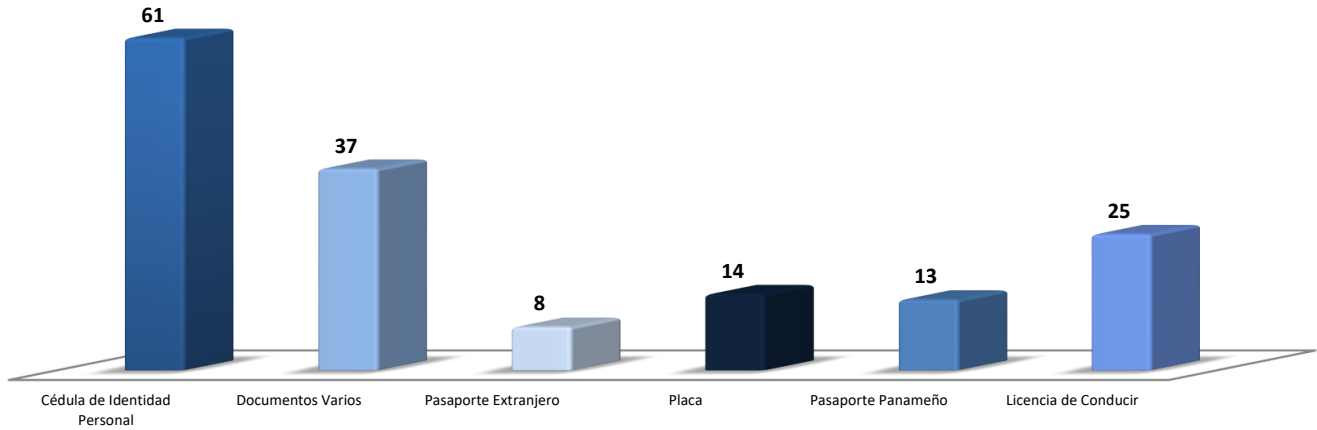
**Gráfico 1. PERSONAS ATENDIDAS EN EL CENTRO DE INFORMACIÓN DE COLÓN,**  
**POR GÉNERO, SEGÚN REPORTES DE DOCUMENTACIÓN EXTRAVIADA:**  
**DEL 1 AL 30 DE NOVIEMBRE DEL 2025**



Fuente: Centro de Estadística, Oficina de Atención Ciudadana.

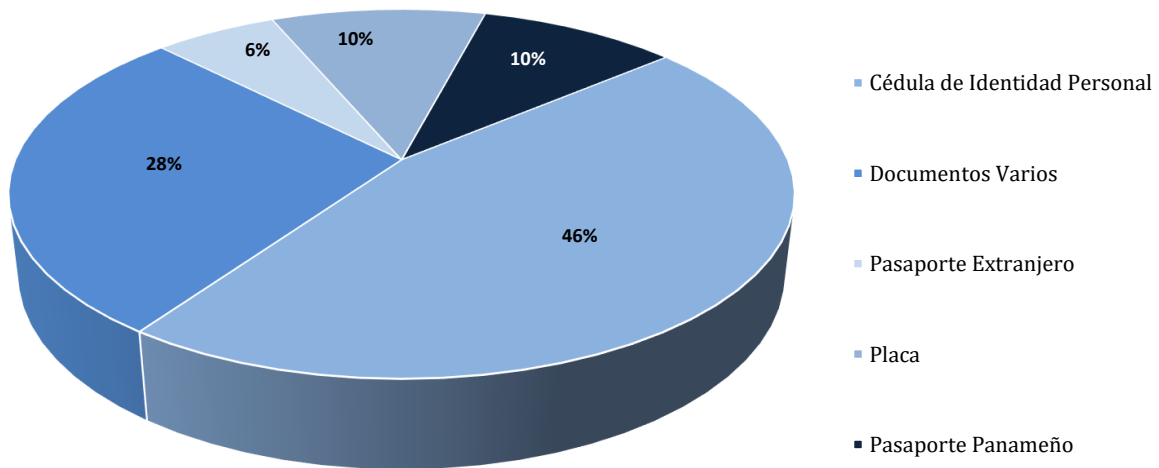


**MINISTERIO PÚBLICO  
PROCURADURIA GENERAL DE LA NACIÓN**  
**Gráfico 2. PERSONAS ATENDIDAS EN EL CENTRO DE INFORMACIÓN DE COLÓN,  
SEGÚN REPORTES DE DOCUMENTACIÓN EXTRAVIADA:  
DEL 1 AL 30 DE NOVIEMBRE DEL 2025**



Fuente: Centro de Estadística, Oficina de Atención Ciudadana.

**Gráfico 3. PORCENTAJE DE LAS PERSONAS ATENDIDAS EN EL CENTRO DE INFORMACIÓN DE COLÓN;  
SEGÚN REPORTES DE DOCUMENTACIÓN EXTRAVIADA:  
DEL 1 AL 30 DE NOVIEMBRE DEL 2025**



Fuente: Centro de Estadística, Oficina de Atención Ciudadana.



**MINISTERIO PÚBLICO  
PROCURADURÍA GENERAL DE LA NACIÓN**

**Cuadro 2. PERSONAS ATENDIDAS EN EL CENTRO DE INFORMACIÓN DE LOS SANTOS,  
POR GÉNERO, SEGÚN REPORTES DE DOCUMENTACIÓN EXTRAVIADA:  
DEL 1 AL 30 DE NOVIEMBRE DEL 2025**

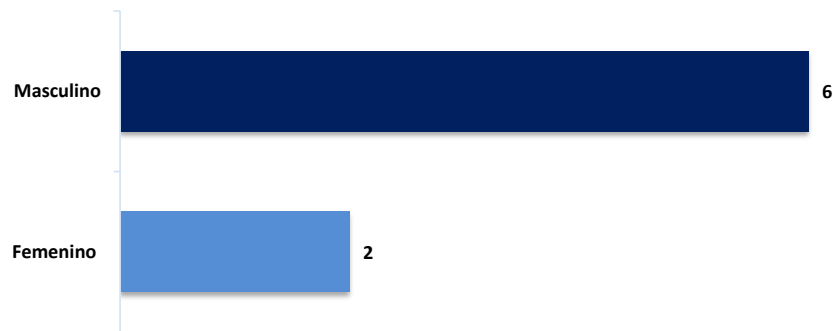
Documentación Extraviada	Total	Femenino	Masculino
<b>TOTAL...</b>	<b>8</b>	<b>2</b>	<b>6</b>
Placa	2	-	2
Documentos Varios	2	-	2
Defunción	4	2	2

Fuente: Centro de Estadística, Oficina de Atención Ciudadana.

**Análisis:**

Durante el mes de noviembre 8 personas fueron atendidas por reporte de documentación extraviada, 2 del género femenino y 6 de género; donde la mayor cantidad de atendidos fueron por Defunción 4 personas que representan un 50%.

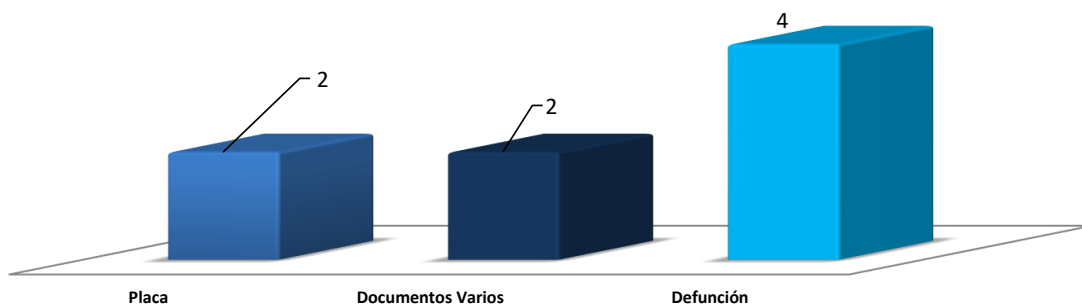
**Gráfico 4. PERSONAS ATENDIDAS EN EL CENTRO DE INFORMACIÓN DE LOS SANTOS,  
POR GÉNERO, SEGÚN REPORTES DE DOCUMENTACIÓN EXTRAVIADA:  
DEL 1 AL 30 DE NOVIEMBRE DEL 2025**



Fuente: Centro de Estadística, Oficina de Atención Ciudadana.

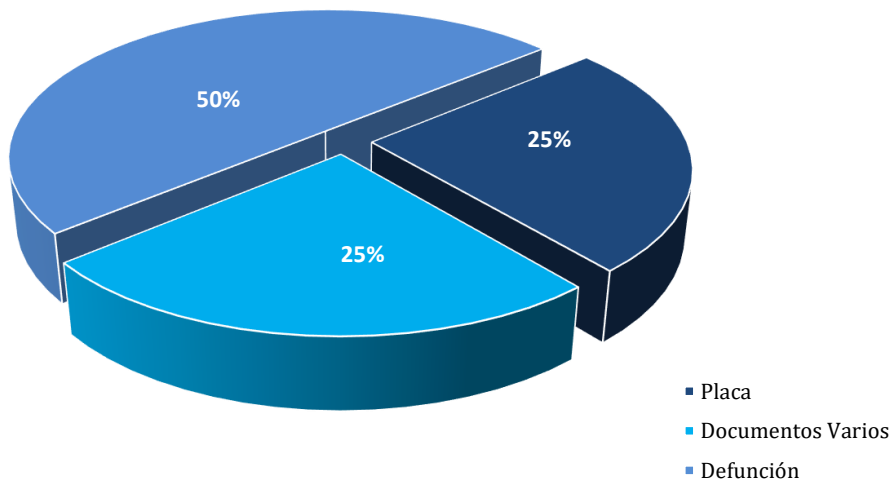


**MINISTERIO PÚBLICO  
PROCURADURIA GENERAL DE LA NACIÓN**  
**Gráfico N° 5. PERSONAS ATENDIDAS EN EL CENTRO DE INFORMACIÓN DE LOS SANTOS,  
SEGÚN REPORTES DE DOCUMENTACIÓN EXTRAVIADA:  
DEL 1 AL 30 DE NOVIEMBRE DEL 2025**



Fuente: Centro de Estadística; Oficina de Atención Ciudadana.

**Gráfico 6. PORCENTAJE DE LAS PERSONAS ATENDIDAS EN EL CENTRO DE INFORMACIÓN DE LOS SANTOS;  
SEGÚN REPORTES DE DOCUMENTACIÓN EXTRAVIADA:  
DEL 1 AL 30 DE NOVIEMBRE DEL 2025**



Fuente: Centro de Estadística; Oficina de Atención Ciudadana.



**MINISTERIO PÚBLICO  
PROCURADURIA GENERAL DE LA NACIÓN**

**Cuadro 3. PERSONAS ATENDIDAS EN EL CENTRO DE INFORMACIÓN DE HERRERA,  
POR GÉNERO, SEGÚN REPORTES DE DOCUMENTACIÓN EXTRAVIADA:  
DEL 1 AL 30 DE NOVIEMBRE DEL 2025**

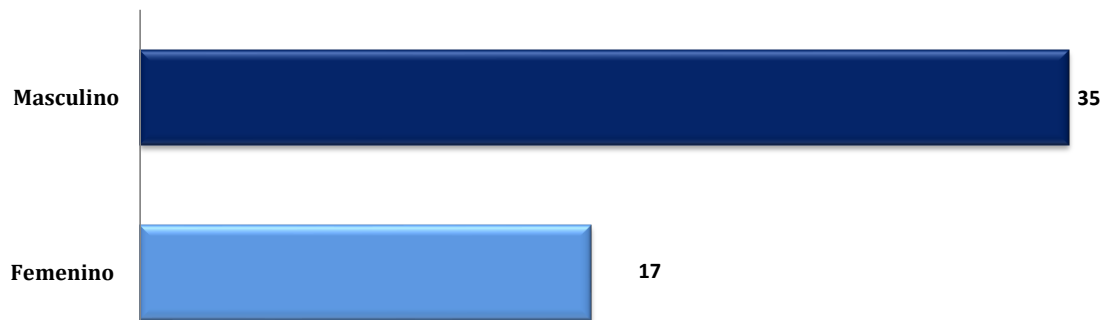
Documentación Extraviada	Total	Femenino	Masculino
<b>TOTAL...</b>	<b><u>52</u></b>	<b><u>17</u></b>	<b><u>35</u></b>
Cédula de Identidad Personal	15	4	11
Documentos Varios	5	1	4
Licencia de Conducir	5	3	2
Pasaporte Extranjero	1	-	1
Pasaporte Panameño	15	6	9
Placa	11	3	8

Fuente: Centro de Estadística, Oficina de Atención Ciudadana.

**Análisis:**

Durante el mes de noviembre 52 personas fueron atendidas por reporte de documentación extraviada, 17 del género femenino y 35 del género masculino; donde la mayor cantidad de atendidos fueron por Cédula de Identidad Personal con personas que representan un 29% y Pasaporte Panameño con personas que representan un 29%.

**Gráfico 7. PERSONAS ATENDIDAS EN EL CENTRO DE INFORMACIÓN DE HERRERA,  
POR GÉNERO, SEGÚN REPORTES DE DOCUMENTACIÓN EXTRAVIADA:  
DEL 1 AL 30 DE NOVIEMBRE DEL 2025**

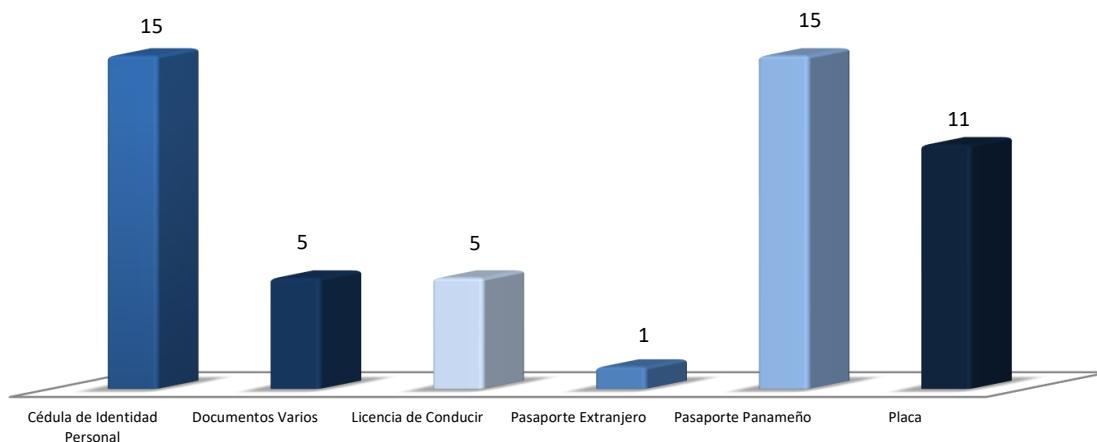


Fuente: Centro de Estadística, Oficina de Atención Ciudadana.



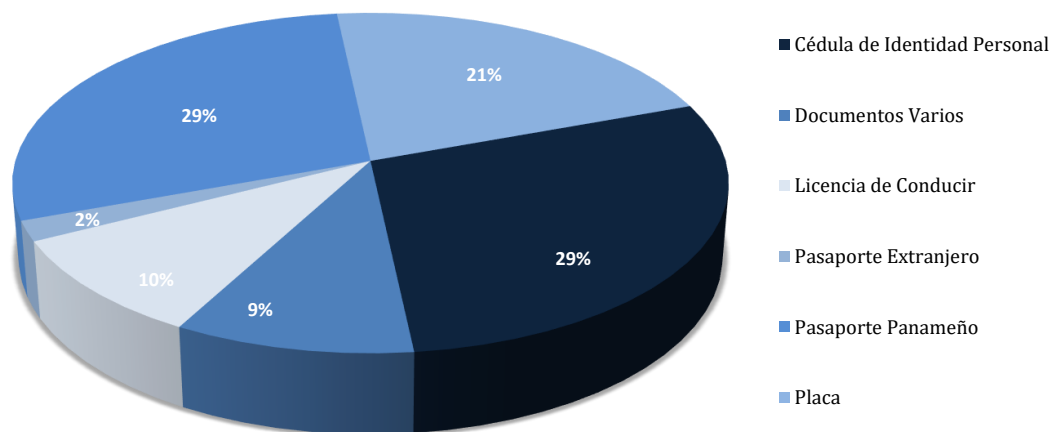
**MINISTERIO PÚBLICO  
PROCURADURIA GENERAL DE LA NACIÓN**

**Gráfico 8. PERSONAS ATENDIDAS EN EL CENTRO DE INFORMACIÓN DE HERRERA,  
SEGÚN REPORTES DE DOCUMENTACIÓN EXTRAVIADA:  
DEL 1 AL 30 DE NOVIEMBRE DEL 2025**



Fuente: Centro de Estadística; Oficina de Atención Ciudadana.

**Gráfico 9. PORCENTAJE DE LAS PERSONAS ATENDIDAS EN EL CENTRO DE INFORMACIÓN DE HERRERA;  
SEGÚN REPORTES DE DOCUMENTACIÓN EXTRAVIADA:  
DEL 1 AL 30 DE NOVIEMBRE DEL 2025**



Fuente: Centro de Estadística, Oficina de Atención Ciudadana.



**MINISTERIO PÚBLICO  
PROCURADURÍA GENERAL DE LA NACIÓN**

**Cuadro 4. PERSONAS ATENDIDAS EN EL CENTRO DE INFORMACIÓN DE COCLÉ,  
POR GÉNERO, SEGÚN REPORTES DE DOCUMENTACIÓN EXTRAVIADA:  
DEL 1 AL 30 DE NOVIEMBRE DEL 2025**

Documentación Extraviada	Total	Femenino	Masculino
<b>TOTAL...</b>	<b>45</b>	<b>18</b>	<b>27</b>
Cédula de Identidad Personal	6	-	6
Documentos Varios	18	10	8
Registro Vehicular	4	1	3
Pasaporte Extranjero	2	1	1
Licencia de Conducir	1	-	1
Pasaporte Panameño	10	5	5
Placa	4	1	3

Fuente: Centro de Estadística, Oficina de Atención Ciudadana.

**Análisis:**

Durante el mes de noviembre 45 personas fueron atendidas por reporte de documentación extraviada, 18 del género femenino y 27 del género masculino; donde la mayor cantidad de atendidos fueron por Documentos Varios con 18 personas que representan un 43%.

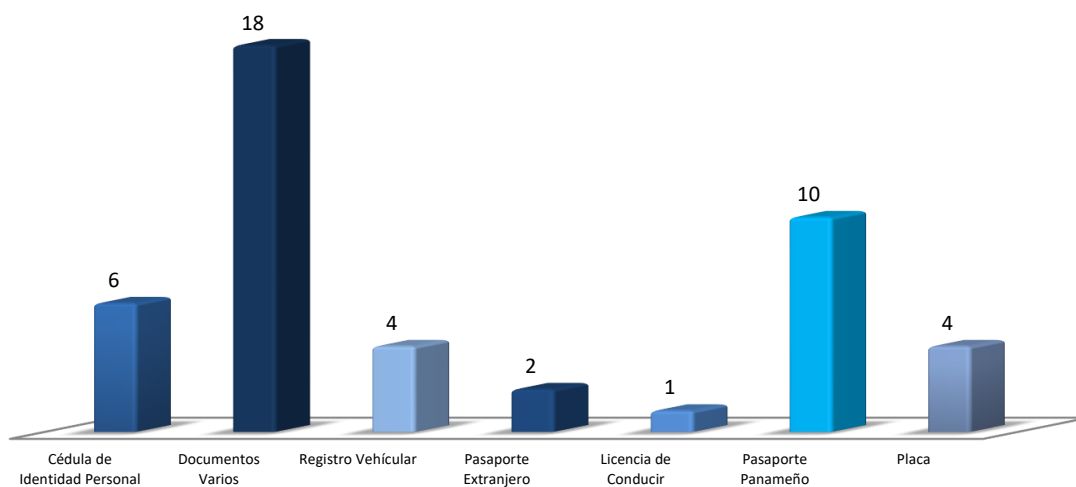
**Gráfico 10. PERSONAS ATENDIDAS EN EL CENTRO DE INFORMACIÓN DE COCLÉ, POR REPORTES  
POR GÉNERO, SEGÚN REPORTES DE DOCUMENTACIÓN EXTRAVIADA:  
DEL 1 AL 30 DE NOVIEMBRE DEL 2025**



Fuente: Centro de Estadística, Oficina de Atención Ciudadana.

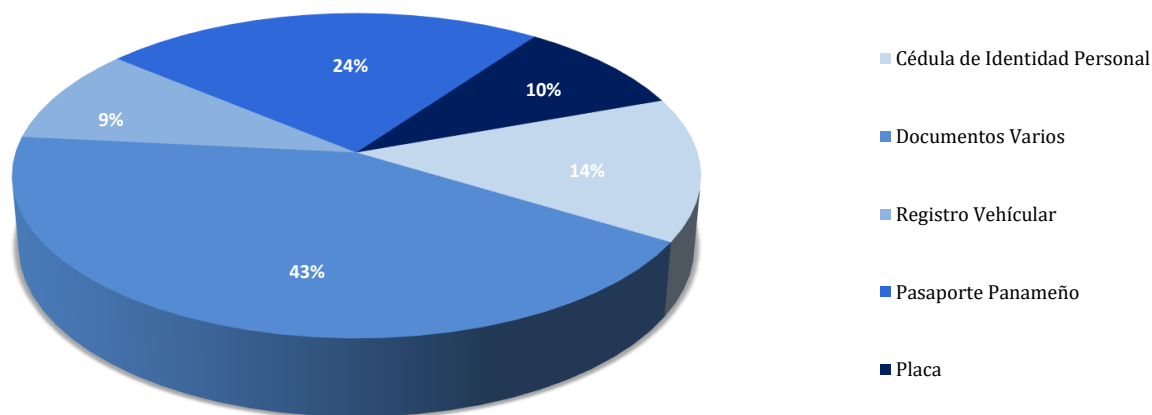


**MINISTERIO PÚBLICO**  
**PROCURADURIA GENERAL DE LA NACIÓN**  
**Gráfico N° 11. PERSONAS ATENDIDAS EN EL CENTRO DE INFORMACIÓN DE COCLÉ,**  
**SEGÚN REPORTES DE DOCUMENTACIÓN EXTRAVIADA:**  
**DEL 1 AL 30 DE NOVIEMBRE DEL 2025**



Fuente: Centro de Estadística; Oficina de Atención Ciudadana

**Gráfico N° 12. PORCENTAJE DE LAS PERSONAS ATENDIDAS EN EL CENTRO DE INFORMACIÓN DE COCLÉ;**  
**SEGÚN REPORTES DE DOCUMENTACIÓN EXTRAVIADA:**  
**DEL 1 AL 30 DE NOVIEMBRE DEL 2025**



Fuente: Centro de Estadística, Oficina de Atención Ciudadana.





**MINISTERIO PÚBLICO  
PROCURADURIA GENERAL DE LA NACIÓN**

**Cuadro 5. PERSONAS ATENDIDAS EN EL CENTRO DE INFORMACIÓN DE CHIRIQUÍ,  
POR GÉNERO, SEGÚN REPORTES DE DOCUMENTACIÓN EXTRAVIADA:  
DEL 1 AL 30 DE NOVIEMBRE DEL 2025**

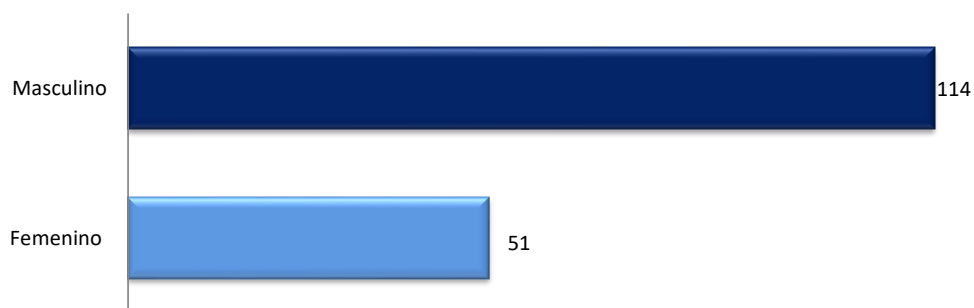
Documentación Extraviada	Total	Femenino	Masculino
<b>TOTAL...</b>	<b><u>165</u></b>	<b><u>51</u></b>	<b><u>114</u></b>
Cédula de Identidad Personal	51	13	38
Documentos Varios	24	4	20
Licencia de Conducir	20	2	18
Pasaporte Extranjero	6	2	4
Registro Vehicular	2	1	1
Pasaporte Panameño	47	24	23
Placa	15	5	10

Fuente: Centro de Estadística, Oficina de Atención Ciudadana.

**Análisis:**

Durante el mes de noviembre 165 personas fueron atendidas por reporte de documentación extraviada, 51 del género femenino y 114 del género masculino; donde la mayor cantidad atendidas fueron 51 Cédula de Identidad Personal que representan un 44%.

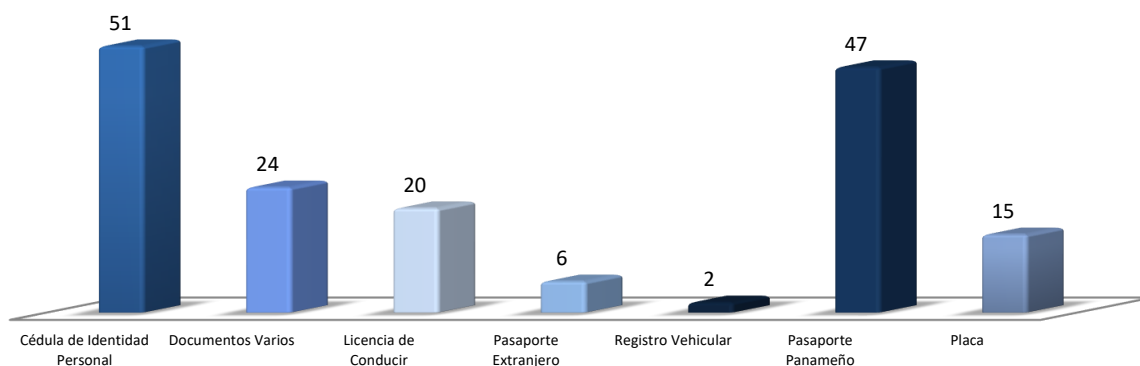
**Gráfico 13. PERSONAS ATENDIDAS EN EL CENTRO DE INFORMACIÓN DE CHIRIQUÍ, POR REPORTES  
DE DOCUMENTACIÓN EXTRAVIADA; SEGÚN GÉNERO:  
DEL 1 AL 30 DE NOVIEMBRE DEL 2025**



Fuente: Centro de Estadística, Oficina de Atención Ciudadana.

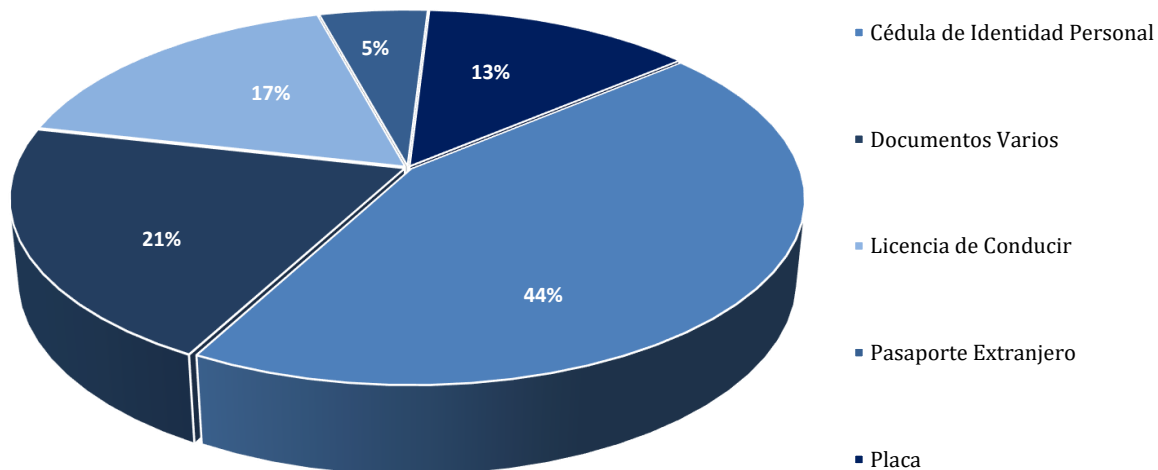


**Gráfico 14. PERSONAS ATENDIDAS EN EL CENTRO DE INFORMACIÓN DE CHIRIQUÍ,  
SEGÚN REPORTES DE DOCUMENTACIÓN EXTRAVIADA:  
DEL 1 AL 30 DE NOVIEMBRE DEL 2025**



Fuente: Centro de Estadística; Oficina de Atención Ciudadana.

**Gráfico 15. PORCENTAJE DE LAS PERSONAS ATENDIDAS EN EL CENTRO DE INFORMACIÓN DE CHIRIQUÍ;  
SEGÚN REPORTES DE DOCUMENTACIÓN EXTRAVIADA:  
DEL 1 AL 30 DE NOVIEMBRE DEL 2025**





**MINISTERIO PÚBLICO  
PROCURADURIA GENERAL DE LA NACIÓN**

**Cuadro 6. PERSONAS ATENDIDAS EN EL CENTRO DE INFORMACIÓN DE BOCAS DEL TORO,  
POR GÉNERO, SEGÚN REPORTES DE DOCUMENTACIÓN EXTRAVIADA:  
DEL 1 AL 30 DE NOVIEMBRE DEL 2025**


Documentación Extraviada	Total	Femenino	Masculino
<b>TOTAL...</b>	<b>9</b>	<b>2</b>	<b>7</b>
Perdida de Licencia	1	-	1
Documentos Varios	4	1	3
Perdida de Placa	1	-	1
Perdida de Cédula	3	1	2

Fuente: Centro de Estadística, Oficina de Atención Ciudadana.

**Análisis:**

Durante el mes de noviembre 9 personas fueron atendidas por reporte de documentación extraviada, 2 de género femenino y 7 del género masculino; donde la mayor cantidad de atendidos fueron por con 4 Documentos Varios que representan un 45%.

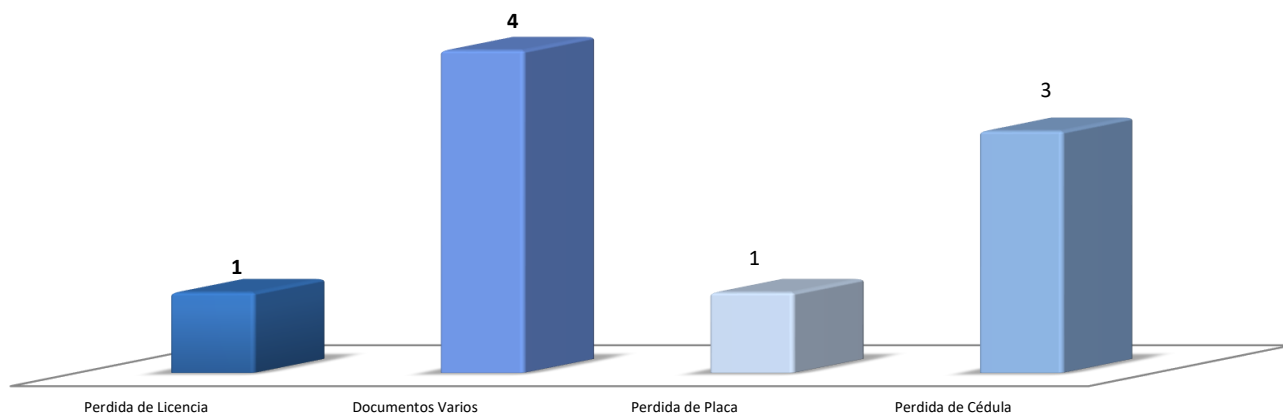
**Gráfico 16. PERSONAS ATENDIDAS EN EL CENTRO DE INFORMACIÓN DE BOCAS DEL TORO, POR REPORTES  
DE DOCUMENTACIÓN EXTRAVIADA; SEGÚN GÉNERO:  
DEL 1 AL 30 DE NOVIEMBRE DEL 2025**



Fuente: Centro de Estadística, Oficina de Atención Ciudadana.

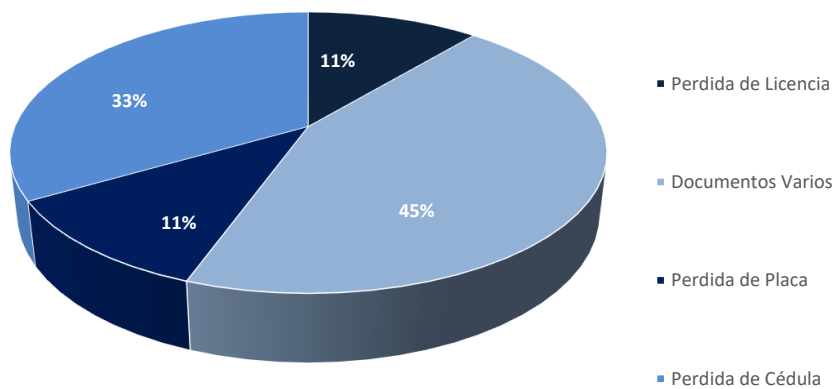


**Gráfico 17. PERSONAS ATENDIDAS EN EL CENTRO DE INFORMACIÓN DE BOCAS DEL TORO,  
SEGÚN REPORTES DE DOCUMENTACIÓN EXTRAVIADA:  
DEL 1 AL 30 DE NOVIEMBRE DEL 2025**



Fuente: Centro de Estadística; Oficina de Atención Ciudadana.

**Gráfico 18. PORCENTAJE DE LAS PERSONAS ATENDIDAS EN EL CENTRO DE INFORMACIÓN DE BOCAS DEL TORO;  
SEGÚN REPORTES DE DOCUMENTACIÓN EXTRAVIADA:  
DEL 1 AL 30 DE NOVIEMBRE DEL 2025**



Fuente: Centro de Estadística; Oficina de Atención Ciudadana.