



**MINISTERIO PÚBLICO
PROCURADURIA GENERAL DE LA NACIÓN**

**Cuadro 1. PERSONAS ATENDIDAS EN EL CENTRO DE INFORMACIÓN DE COLÓN,
POR GÉNERO, SEGÚN REPORTES DE DOCUMENTACIÓN EXTRAVIADA:
DEL 1 AL 31 DE MAYO DEL 2026**


Documentación Extraviada	Total	Sexo	
		Femenino	Masculino
TOTAL...	236	50	186
Cédula de Identidad Personal	75	18	57
Documentos Varios	84	12	72
Pasaporte Extranjero	41	18	23
Pasaporte Panameño	3	-	3
Licencia de Conducir	33	2	31

Fuente: Centro de Estadística, Oficina de Atención Ciudadana.

Análisis:

Durante el mes de mayo, un total de 236 personas fueron atendidas por reporte de documentación extraviada, de las cuales 50 corresponden al género femenino y 186 al género masculino, la mayor cantidad de atenciones estuvo relacionada con la pérdida de Documentos Varios, con 84 personas, lo que representa el 36 %.

**Gráfico 1. PERSONAS ATENDIDAS EN EL CENTRO DE INFORMACIÓN DE COLÓN,
POR GÉNERO, SEGÚN REPORTES DE DOCUMENTACIÓN EXTRAVIADA:
DEL 1 AL 31 DE MAYO DEL 2026**

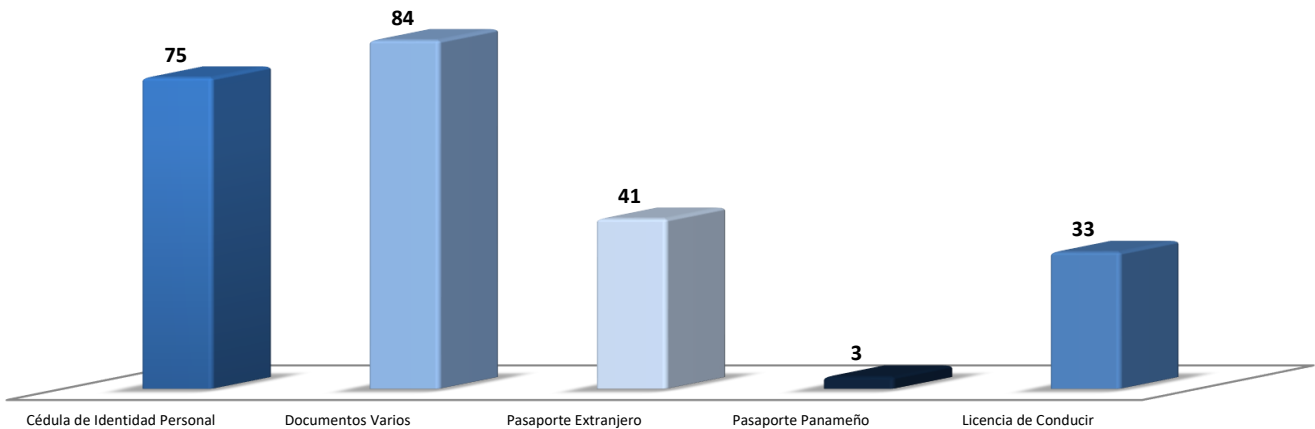


Fuente: Centro de Estadística, Oficina de Atención Ciudadana.



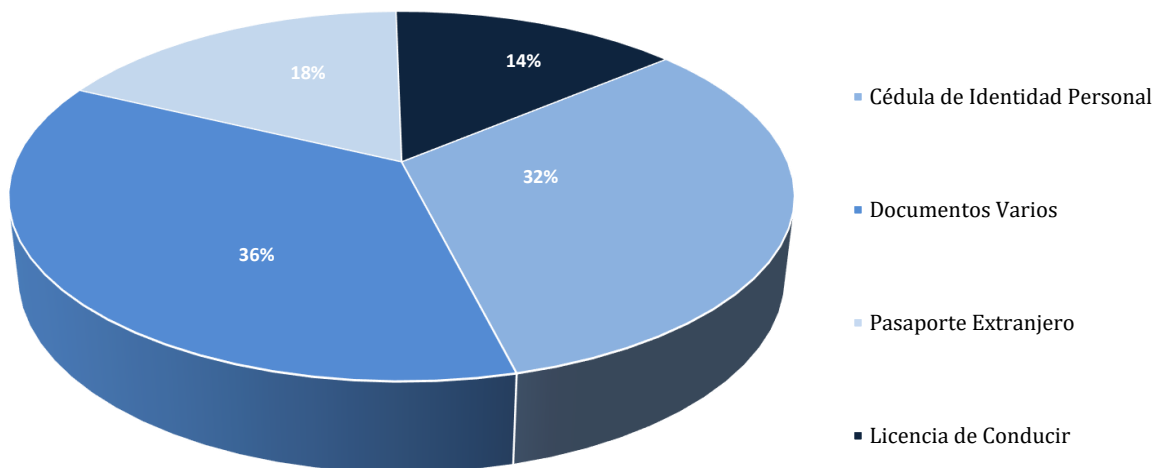
**MINISTERIO PÚBLICO
PROCURADURIA GENERAL DE LA NACIÓN**

**Gráfico 2. PERSONAS ATENDIDAS EN EL CENTRO DE INFORMACIÓN DE COLÓN,
SEGÚN REPORTES DE DOCUMENTACIÓN EXTRAVIADA:
DEL 1 AL 31 DE MAYO DEL 2026**



Fuente: Centro de Estadística, Oficina de Atención Ciudadana.

**Gráfico 3. PORCENTAJE DE LAS PERSONAS ATENDIDAS EN EL CENTRO DE INFORMACIÓN DE COLÓN;
SEGÚN REPORTES DE DOCUMENTACIÓN EXTRAVIADA:
DEL 1 AL 31 DE MAYO DEL 2026**



Fuente: Centro de Estadística, Oficina de Atención Ciudadana.



**MINISTERIO PÚBLICO
PROCURADURIA GENERAL DE LA NACIÓN**

**Cuadro 2. PERSONAS ATENDIDAS EN EL CENTRO DE INFORMACIÓN DE LOS SANTOS,
POR GÉNERO, SEGÚN REPORTES DE DOCUMENTACIÓN EXTRAVIADA:
DEL 1 AL 31 DE MAYO DEL 2026**

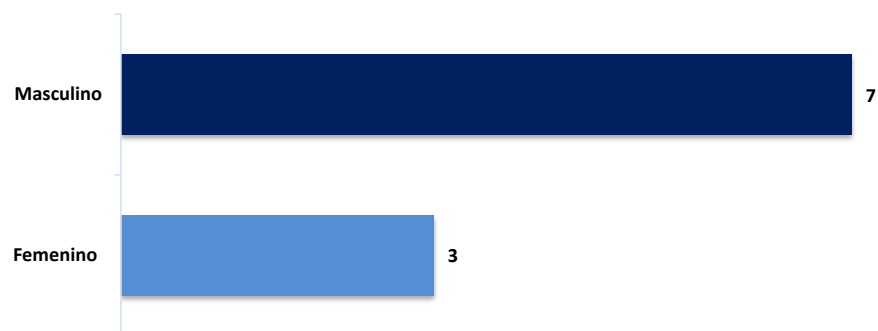
Documentación Extraviada	Total	Sexo	
		Femenino	Masculino
TOTAL...	10	3	7
Placa	4	-	4
Cédula de Identidad Personal	1	-	1
Defunción	5	3	2

Fuente: Centro de Estadística, Oficina de Atención Ciudadana.

Análisis:

Durante el mes de mayo, un total de 10 personas fueron atendidas por reporte de documentación extraviada, de las cuales 3 corresponden al género femenino y 7 al género masculino, la mayor cantidad de atenciones estuvo relacionada con Defunción, con 5 personas, lo que representa el 50 % respectivamente.

**Gráfico 4. PERSONAS ATENDIDAS EN EL CENTRO DE INFORMACIÓN DE LOS SANTOS,
POR GÉNERO, SEGÚN REPORTES DE DOCUMENTACIÓN EXTRAVIADA:
DEL 1 AL 31 DE MAYO DEL 2026**

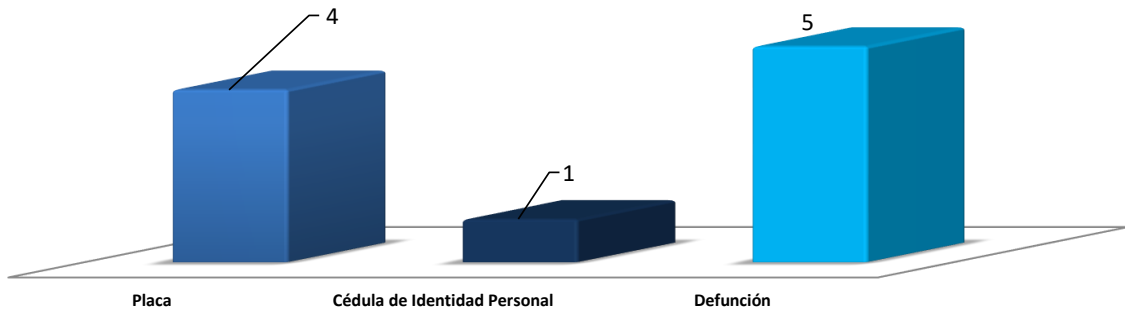


Fuente: Centro de Estadística, Oficina de Atención Ciudadana.



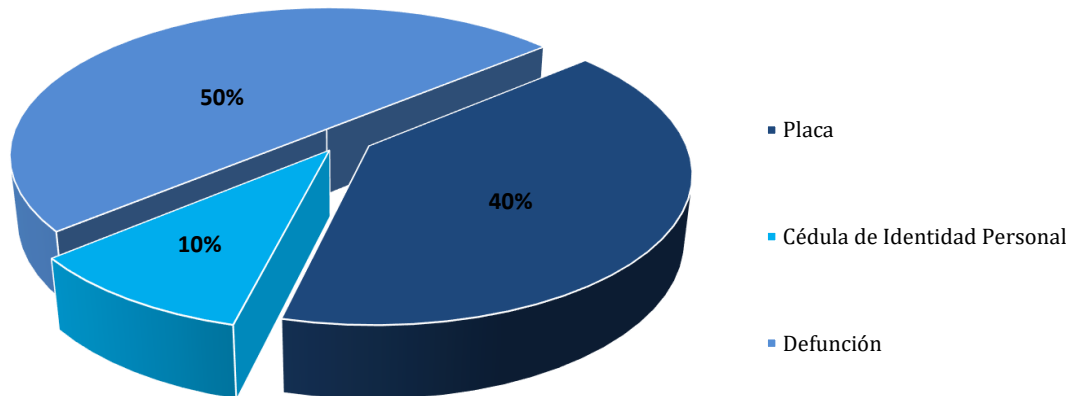
**MINISTERIO PÚBLICO
PROCURADURÍA GENERAL DE LA NACIÓN**

**Gráfico N° 5. PERSONAS ATENDIDAS EN EL CENTRO DE INFORMACIÓN DE LOS SANTOS,
SEGÚN REPORTES DE DOCUMENTACIÓN EXTRAVIADA:
DEL 1 AL 31 DE MAYO DEL 2026**



Fuente: Centro de Estadística; Oficina de Atención Ciudadana.

**Gráfico 6. PORCENTAJE DE LAS PERSONAS ATENDIDAS EN EL CENTRO DE INFORMACIÓN DE LOS SANTOS;
SEGÚN REPORTES DE DOCUMENTACIÓN EXTRAVIADA:
DEL 1 AL 31 DE MAYO DEL 2026**



Fuente: Centro de Estadística, Oficina de Atención Ciudadana.



**MINISTERIO PÚBLICO
PROCURADURIA GENERAL DE LA NACIÓN**

**Cuadro 3. PERSONAS ATENDIDAS EN EL CENTRO DE INFORMACIÓN DE HERRERA,
POR GÉNERO, SEGÚN REPORTES DE DOCUMENTACIÓN EXTRAVIADA:
DEL 1 AL 31 DE MAYO DEL 2026**

Documentación Extraviada	Total	Sexo	
		Femenino	Masculino
TOTAL...	56	21	35
Cédula de Identidad Personal	18	7	11
Documentos Varios	8	3	5
Registro Vehicular	1	-	1
Licencia de Conducir	2	1	1
Pasaporte Extranjero	3	2	1
Pasaporte Panameño	7	2	5
Placa	17	6	11

Fuente: Centro de Estadística, Oficina de Atención Ciudadana.

Análisis:

Durante el mes de mayo, un total de 56 personas fueron atendidas por reporte de documentación extraviada, de las cuales 21 corresponden al género femenino y 35 al género masculino, la mayor cantidad de atenciones estuvo relacionada con la pérdida de Cédula de Identidad Personal con 18 personas, lo que representa el 35 % respectivamente.

**Gráfico 7. PERSONAS ATENDIDAS EN EL CENTRO DE INFORMACIÓN DE HERRERA,
POR GÉNERO, SEGÚN REPORTES DE DOCUMENTACIÓN EXTRAVIADA:
DEL 1 AL 31 DE MAYO DEL 2026**

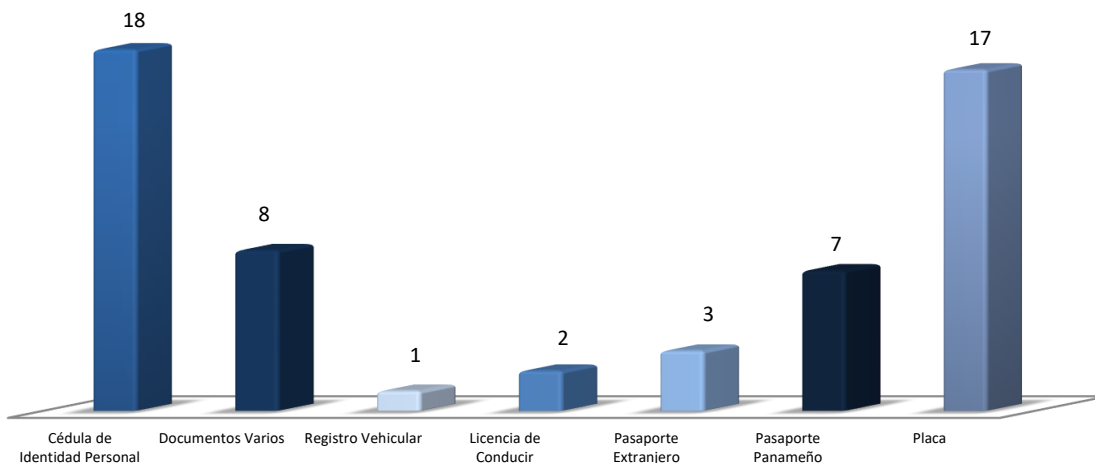


Fuente: Centro de Estadística, Oficina de Atención Ciudadana.



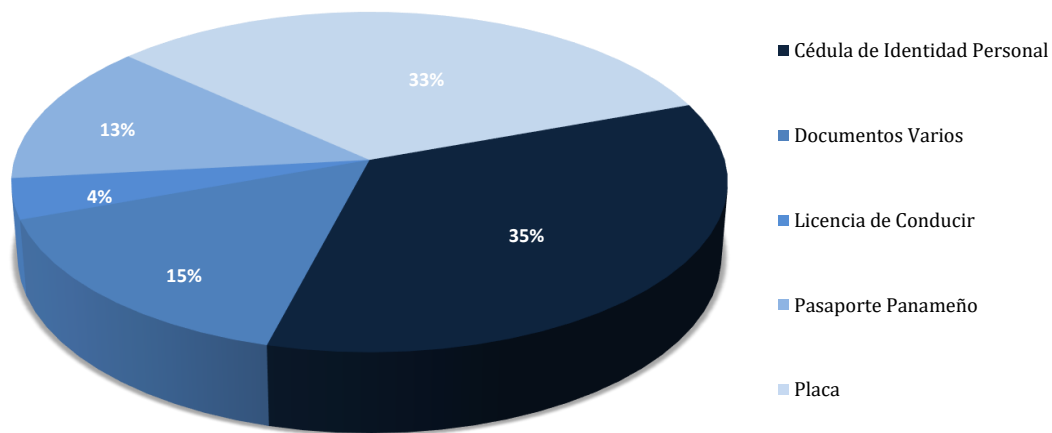
**MINISTERIO PÚBLICO
PROCURADURIA GENERAL DE LA NACIÓN**

**Gráfico 8. PERSONAS ATENDIDAS EN EL CENTRO DE INFORMACIÓN DE HERRERA,
SEGÚN REPORTES DE DOCUMENTACIÓN EXTRAVIADA:
DEL 1 AL 31 DE MAYO DEL 2026**



Fuente: Centro de Estadística; Oficina de Atención Ciudadana.

**Gráfico 9. PORCENTAJE DE LAS PERSONAS ATENDIDAS EN EL CENTRO DE INFORMACIÓN DE HERRERA;
SEGÚN REPORTES DE DOCUMENTACIÓN EXTRAVIADA:
DEL 1 AL 31 DE MAYO DEL 2026**



Fuente: Centro de Estadística, Oficina de Atención Ciudadana.



**MINISTERIO PÚBLICO
PROCURADURIA GENERAL DE LA NACIÓN**

**Cuadro 4. PERSONAS ATENDIDAS EN EL CENTRO DE INFORMACIÓN DE COCLÉ,
POR GÉNERO, SEGÚN REPORTES DE DOCUMENTACIÓN EXTRAVIADA:
DEL 1 AL 31 DE MAYO DEL 2026**

Documentación Extraviada	Total	Sexo	
		Femenino	Masculino
TOTAL...	51	20	31
Cédula de Identidad Personal	19	4	15
Documentos Varios	14	5	9
Licencia de Conducir	1	-	1
Registro Vehicular	7	5	2
Pasaporte Extranjero	3	2	1
Pasaporte Panameño	5	4	1
Placa	2	-	2

Fuente: Centro de Estadística, Oficina de Atención Ciudadana.

Análisis:

Durante el mes de mayo un total de 51 personas fueron atendidas por reporte de documentación extraviada, de las cuales 20 corresponden al género femenino y 31 al género masculino, la mayor cantidad de atenciones estuvo relacionada con la pérdida de Cédula de Identidad Personal, con 19 personas, lo que representa el 47 %.

**Gráfico 10. PERSONAS ATENDIDAS EN EL CENTRO DE INFORMACIÓN DE COCLÉ, POR REPORTES
POR GÉNERO, SEGÚN REPORTES DE DOCUMENTACIÓN EXTRAVIADA:
DEL 1 AL 31 DE MAYO DEL 2026**

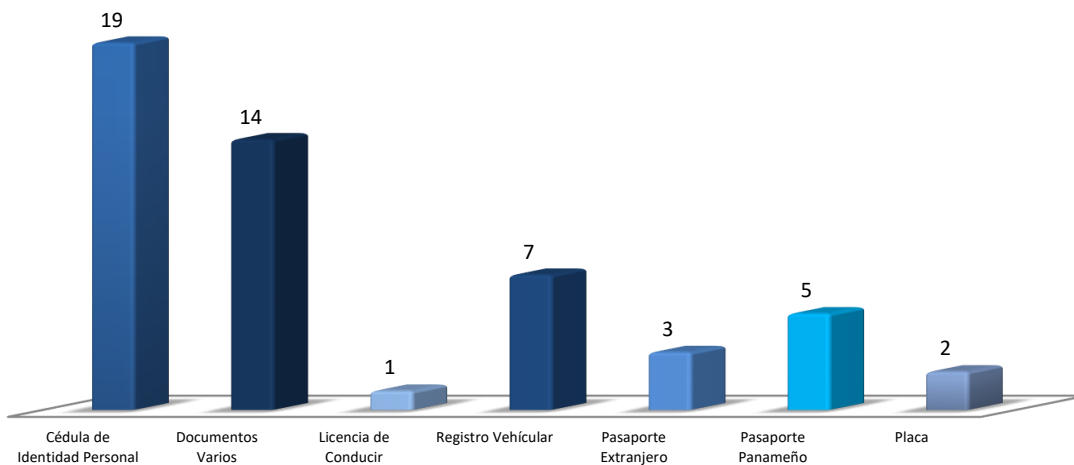


Fuente: Centro de Estadística, Oficina de Atención Ciudadana.



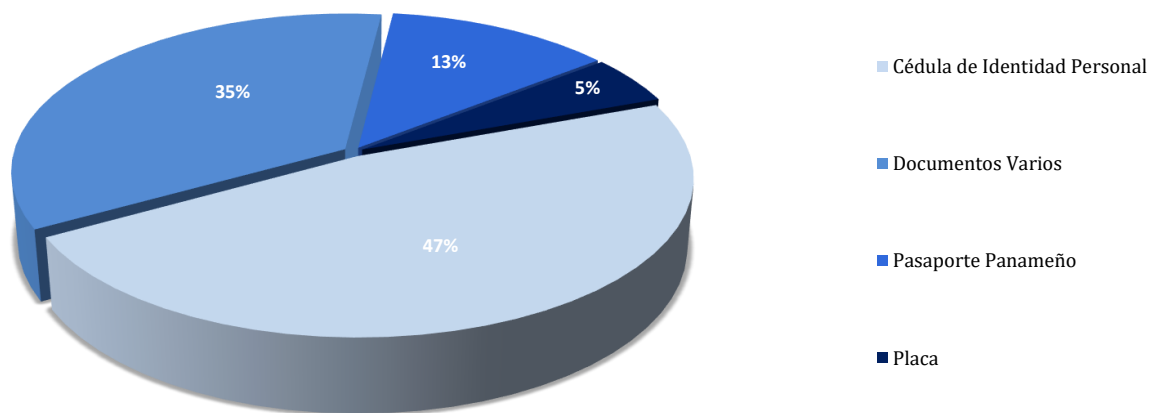
**MINISTERIO PÚBLICO
PROCURADURIA GENERAL DE LA NACIÓN**

**Gráfico N° 11. PERSONAS ATENDIDAS EN EL CENTRO DE INFORMACIÓN DE COCLÉ,
SEGÚN REPORTE DE DOCUMENTACIÓN EXTRAVIADA:
DEL 1 AL 31 DE MAYO DEL 2026**



Fuente: Centro de Estadístico; Oficina de Atención Ciudadana

**Gráfico N° 12. PORCENTAJE DE LAS PERSONAS ATENDIDAS EN EL CENTRO DE INFORMACIÓN DE COCLÉ;
SEGÚN REPORTE DE DOCUMENTACIÓN EXTRAVIADA:
DEL 1 AL 31 DE MAYO DEL 2026**



Fuente: Centro de Estadística, Oficina de Atención Ciudadana.



**MINISTERIO PÚBLICO
PROCURADURIA GENERAL DE LA NACIÓN**

**Cuadro 5. PERSONAS ATENDIDAS EN EL CENTRO DE INFORMACIÓN DE CHIRIQUÍ,
POR GÉNERO, SEGÚN REPORTES DE DOCUMENTACIÓN EXTRAVIADA:
DEL 1 AL 31 DE MAYO DEL 2026**

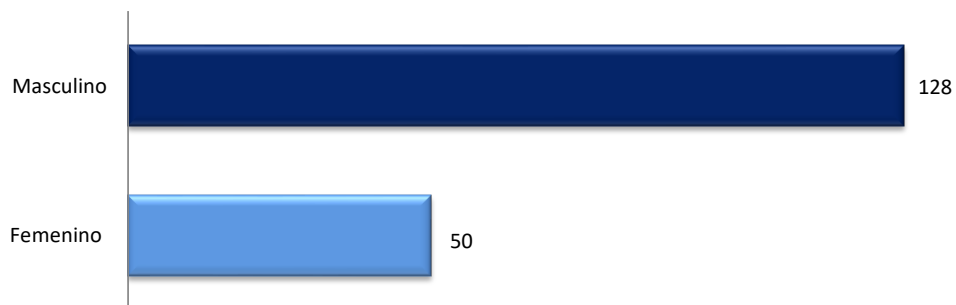
Documentación Extraviada	Total	Sexo	
		Femenino	Masculino
TOTAL...	178	50	128
Cédula de Identidad Personal	35	7	28
Documentos Varios	26	9	17
Licencia de Conducir	19	3	16
Pasaporte Extranjero	6	3	3
Pasaporte Panameño	60	22	38
Placa	32	6	26

Fuente: Centro de Estadística, Oficina de Atención Ciudadana.

Análisis:

Durante el mes de mayo, un total de 178 personas fueron atendidas por reporte de documentación extraviada, de las cuales 50 corresponden al género femenino y 128 al género masculino. La mayor cantidad de atenciones estuvo relacionada con la pérdida de Pasaporte Panameño, con 60 personas, lo que representa el 35 %.

**Gráfico 13. PERSONAS ATENDIDAS EN EL CENTRO DE INFORMACIÓN DE CHIRIQUÍ, POR REPORTES
DE DOCUMENTACIÓN EXTRAVIADA; SEGÚN GÉNERO:
DEL 1 AL 31 DE MAYO DEL 2026**

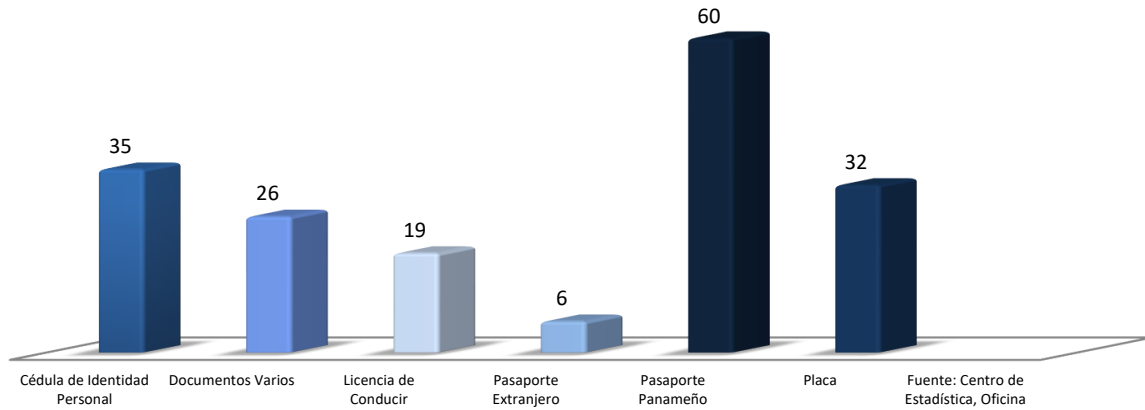


Fuente: Centro de Estadística, Oficina de Atención Ciudadana.

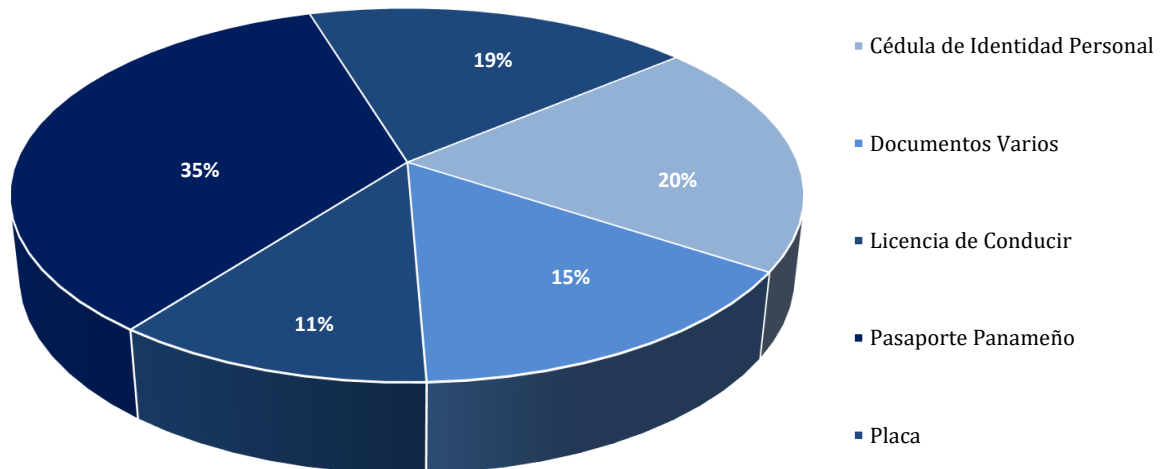


**MINISTERIO PÚBLICO
PROCURADURIA GENERAL DE LA NACIÓN**

**Gráfico 14. PERSONAS ATENDIDAS EN EL CENTRO DE INFORMACIÓN DE CHIRIQUÍ,
SEGÚN REPORTES DE DOCUMENTACIÓN EXTRAVIADA:
DEL 1 AL 31 DE MAYO DEL 2026**



**Gráfico 15. PORCENTAJE DE LAS PERSONAS ATENDIDAS EN EL CENTRO DE INFORMACIÓN DE CHIRIQUÍ,
SEGÚN REPORTES DE DOCUMENTACIÓN EXTRAVIADA:
DEL 1 AL 31 DE MAYO DEL 2026**





**MINISTERIO PÚBLICO
PROCURADURIA GENERAL DE LA NACIÓN**

**Cuadro 6. PERSONAS ATENDIDAS EN EL CENTRO DE INFORMACIÓN DE BOCAS DEL TORO,
POR GÉNERO, SEGÚN REPORTES DE DOCUMENTACIÓN EXTRAVIADA:
DEL 1 AL 31 DE MAYO DEL 2026**

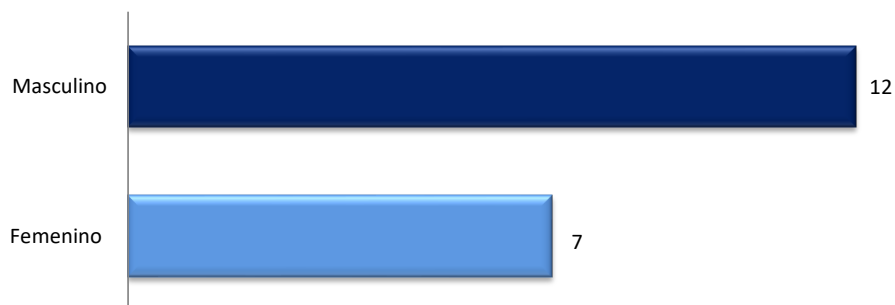
Documentación Extraviada	Total	Sexo	
		Femenino	Masculino
TOTAL...	19	7	12
Pasaporte Panameño	5	1	4
Placa	2	-	2
Registro Vehicular	1	1	-
Documentos Varios	6	4	2
Cédula de Identidad Personal	5	1	4

Fuente: Centro de Estadística, Oficina de Atención Ciudadana.

Análisis:

Durante el mes de mayo, un total de 19 personas fueron atendidas por reporte de documentación extraviada, de las cuales 7 corresponden al género femenino y 12 al género masculino, la mayor cantidad de atenciones estuvo relacionada con la pérdida de Documentos Varios, lo que representa el 32 %.

**Gráfico 16. PERSONAS ATENDIDAS EN EL CENTRO DE INFORMACIÓN DE BOCAS DEL TORO, POR REPORTES
DE DOCUMENTACIÓN EXTRAVIADA; SEGÚN GÉNERO:
DEL 1 AL 31 DE MAYO DEL 2026**

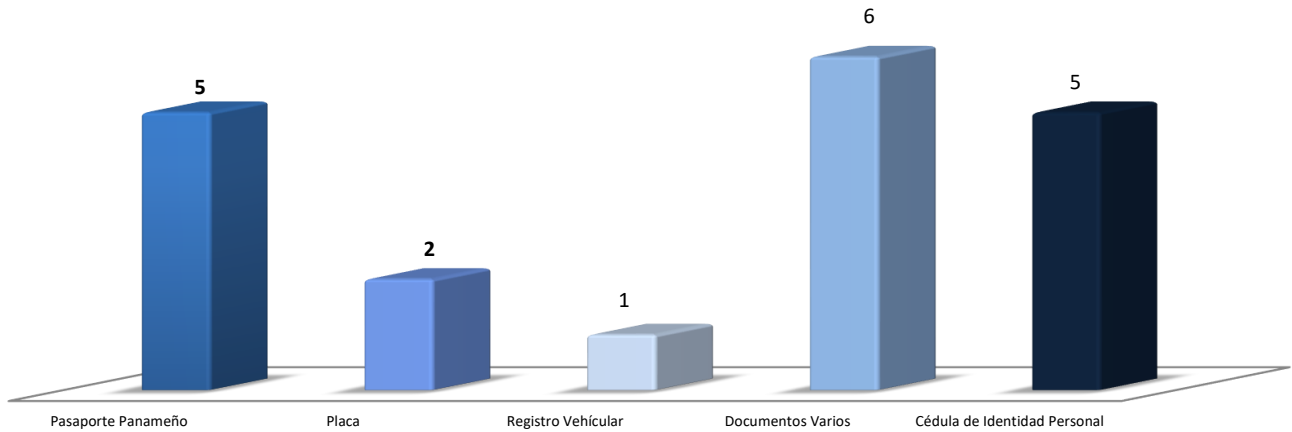


Fuente: Centro de Estadística, Oficina de Atención Ciudadana.



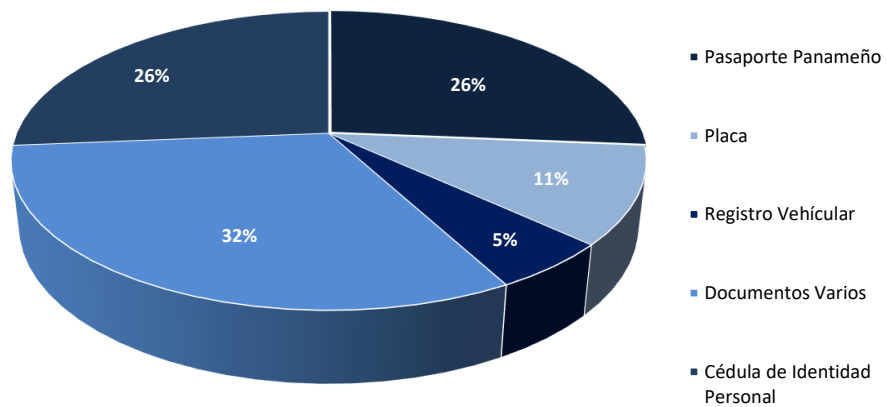
**MINISTERIO PÚBLICO
PROCURADURIA GENERAL DE LA NACIÓN**

**Gráfico 17. PERSONAS ATENDIDAS EN EL CENTRO DE INFORMACIÓN DE BOCAS DEL TORO,
SEGÚN REPORTES DE DOCUMENTACIÓN EXTRAVIADA:
DEL 1 AL 31 DE MAYO DEL 2026**



Fuente: Centro de Estadística; Oficina de Atención Ciudadana.

**Gráfico 18. PORCENTAJE DE LAS PERSONAS ATENDIDAS EN EL CENTRO DE INFORMACIÓN DE BOCAS DEL TORO;
SEGÚN REPORTES DE DOCUMENTACIÓN EXTRAVIADA:
DEL 1 AL 31 DE MAYO DEL 2026**



Fuente: Centro de Estadística; Oficina de Atención Ciudadana.



**MINISTERIO PÚBLICO
PROCURADURIA GENERAL DE LA NACIÓN**

**CUADRO 7. CONSOLIDADO DE LAS CANTIDADES DE PERSONAS ATENDIDAS EN LOS CENTROS DE INFORMACIONES A NIVEL NACIONAL, POR DISTRITO, SEGÚN REPORTES DE DOCUMENTACIÓN EXTRAVIADA:
DEL 1 AL 31 DE MAYO DEL 2026**

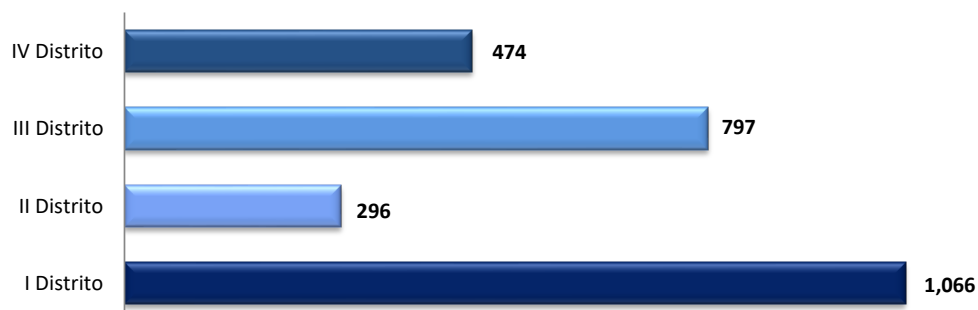
Documentación Extraviada	Total	I Distrito	II Distrito	III Distrito	IV Distrito
TOTAL...	2.633	1.066	296	797	474
Registro Vehicular	78	15	27	16	20
Defunción	13	0	0	0	13
Licencia de Conducir	312	155	10	97	50
Pasaporte Extranjero	148	79	15	40	14
Pasaporte Panameño	510	136	47	244	83
Documentos Varios	537	259	73	144	61
Placa	302	79	44	88	91
Cédula de Identidad Personal	733	343	80	168	142

Fuente: Centro de Estadística, Oficina de Atención Ciudadana.

Análisis:

Durante el mes de enero a mayo, un total de 2,633 personas fueron atendidas por reportes de documentación extraviada, desglosadas por distrito judicial. De estas atenciones, la mayor proporción correspondió a la pérdida de cédula de identidad personal, que representó el 35 %.

**Gráfico 19. PERSONAS ATENDIDAS EN LOS CENTROS DE INFORMACIONES A NIVEL NACIONAL, DE DOCUMENTACIÓN EXTRAVIADA; SEGÚN GÉNERO:
DEL 1 DE ENERO AL 31 DE MAYO DEL 2026**



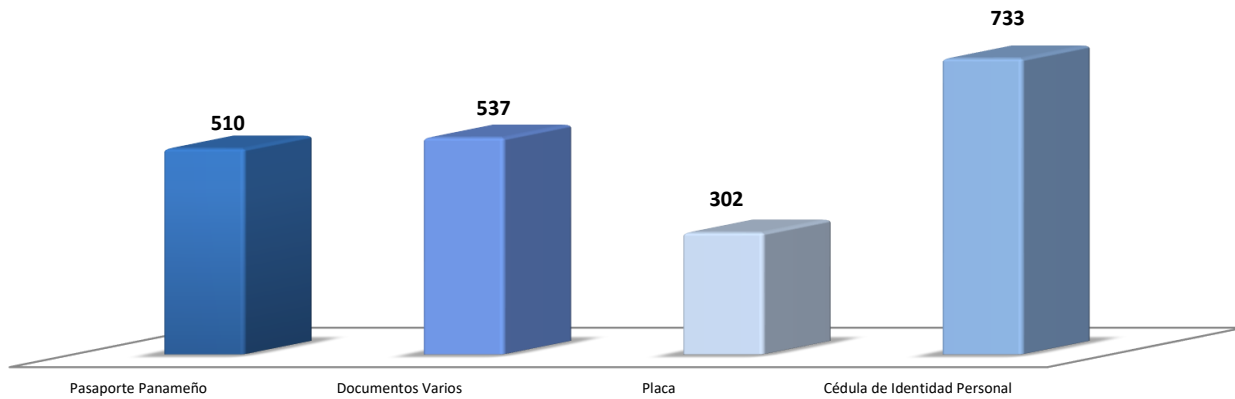
Fuente: Centro de Estadística, Oficina de Atención Ciudadana.



MINISTERIO PÚBLICO

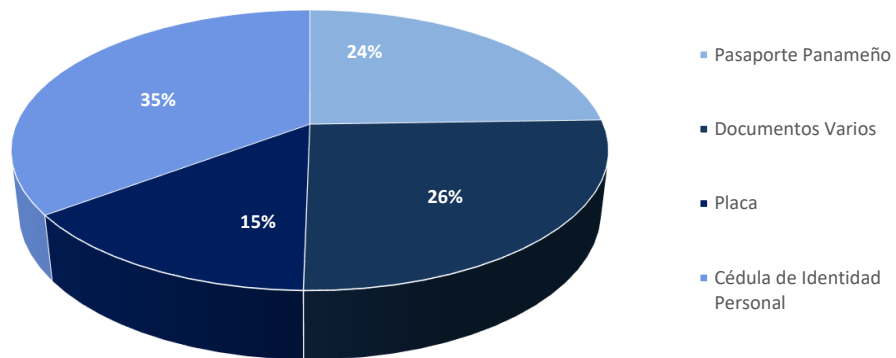
PROCURADURIA GENERAL DE LA NACIÓN

Gráfico 20. PERSONAS ATENDIDAS EN LOS CENTROS DE INFORMACIONES A NIVEL NACIONAL, SEGÚN REPORTES DE DOCUMENTACIÓN EXTRAVIADA: DEL 1 DE ENERO AL 31 DE MAYO DEL 2026



Fuente: Centro de Estadística; Oficina de Atención Ciudadana.

Gráfico 21. PORCENTAJE PERSONAS ATENDIDAS EN LOS CENTROS DE INFORMACIONES A NIVEL NACIONAL, SEGÚN REPORTES DE DOCUMENTACIÓN EXTRAVIADA: DEL 1 DE ENERO AL 31 DE MAYO DEL 2026



Fuente: Centro de Estadística; Oficina de Atención Ciudadana.