



**MINISTERIO PÚBLICO
PROCURADURIA GENERAL DE LA NACIÓN**

**Cuadro 1. PERSONAS ATENDIDAS EN EL CENTRO DE INFORMACIÓN DE COLÓN,
POR GÉNERO, SEGÚN REPORTES DE DOCUMENTACIÓN EXTRAVIADA:
DEL 1 AL 31 DE MARZO DEL 2026**

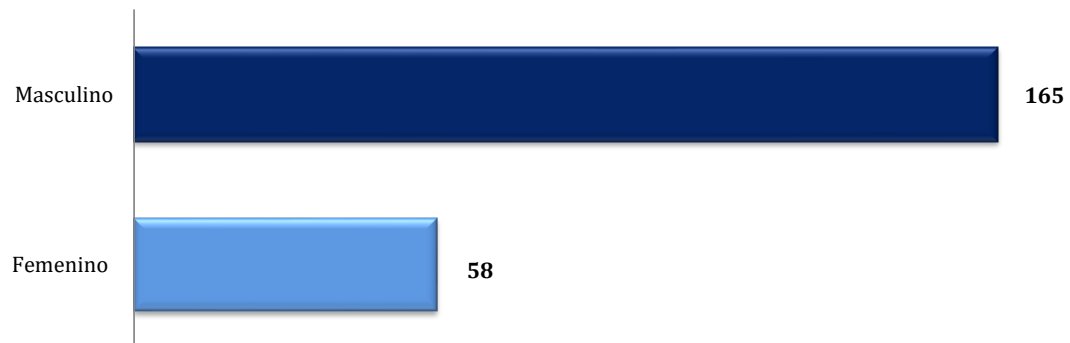
Documentación Extraviada	Total	Sexo	
		Femenino	Masculino
TOTAL...	223	58	165
Cédula de Identidad Personal	61	18	43
Documentos Varios	44	12	32
Pasaporte Extranjero	8	2	6
Placa	27	4	23
Pasaporte Panameño	46	16	30
Licencia de Conducir	37	6	31

Fuente: Centro de Estadística, Oficina de Atención Ciudadana.

Analisis:

Durante el mes de marzo, un total de 223 personas fueron atendidas por reporte de documentación extraviada, de las cuales 58 corresponden al género femenino y 165 al género masculino, la mayor cantidad de atenciones estuvo relacionada con la pérdida de Cédula de Identidad Personal, con 61 personas, lo que representa el 34 %.

**Gráfico 1. PERSONAS ATENDIDAS EN EL CENTRO DE INFORMACIÓN DE COLÓN,
POR GÉNERO, SEGÚN REPORTES DE DOCUMENTACIÓN EXTRAVIADA:
DEL 1 AL 31 DE MARZO DEL 2026**

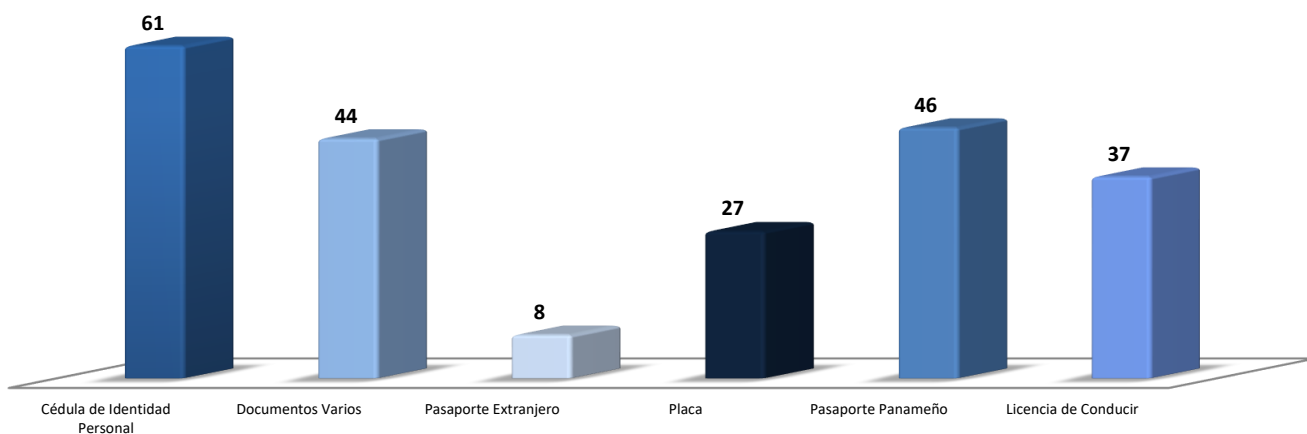


Fuente: Centro de Estadística, Oficina de Atención Ciudadana.



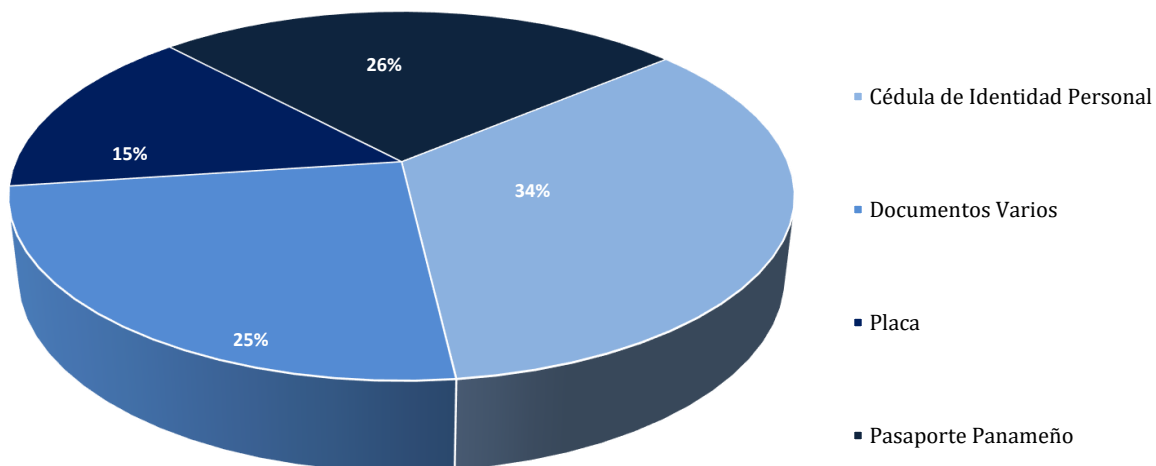
**MINISTERIO PÚBLICO
PROCURADURIA GENERAL DE LA NACIÓN**

**Gráfico 2. PERSONAS ATENDIDAS EN EL CENTRO DE INFORMACIÓN DE COLÓN,
SEGÚN REPORTES DE DOCUMENTACIÓN EXTRAVIADA:
DEL 1 AL 31 DE MARZO DEL 2026**



Fuente: Centro de Estadística, Oficina de Atención Ciudadana.

**Gráfico 3. PORCENTAJE DE LAS PERSONAS ATENDIDAS EN EL CENTRO DE INFORMACIÓN DE COLÓN;
SEGÚN REPORTES DE DOCUMENTACIÓN EXTRAVIADA:
DEL 1 AL 31 DE MARZO DEL 2026**



Fuente: Centro de Estadística, Oficina de Atención Ciudadana.



**MINISTERIO PÚBLICO
PROCURADURIA GENERAL DE LA NACIÓN**

**Cuadro 2. PERSONAS ATENDIDAS EN EL CENTRO DE INFORMACIÓN DE LOS SANTOS,
POR GÉNERO, SEGÚN REPORTES DE DOCUMENTACIÓN EXTRAVIADA:
DEL 1 AL 31 DE MARZO DEL 2026**

Documentación Extraviada	Total	Sexo	
		Femenino	Masculino
TOTAL...	6	5	1
Placa	1	-	1
Defunción	5	5	-

Fuente: Centro de Estadística, Oficina de Atención Ciudadana.

Análisis:

Durante el mes de marzo, un total de 6 personas fueron atendidas por reporte de documentación extraviada, de las cuales 5 corresponden al género femenino y 1 al género masculino, la mayor cantidad de atenciones estuvo relacionada con Defunción, con 5 personas, lo que representa el 83 % respectivamente.

**Gráfico 4. PERSONAS ATENDIDAS EN EL CENTRO DE INFORMACIÓN DE LOS SANTOS,
POR GÉNERO, SEGÚN REPORTES DE DOCUMENTACIÓN EXTRAVIADA:
DEL 1 AL 31 DE MARZO DEL 2026**

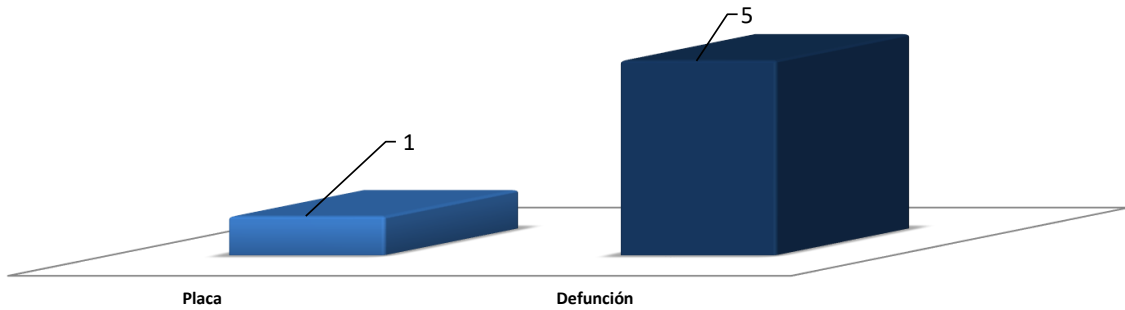


Fuente: Centro de Estadística, Oficina de Atención Ciudadana.



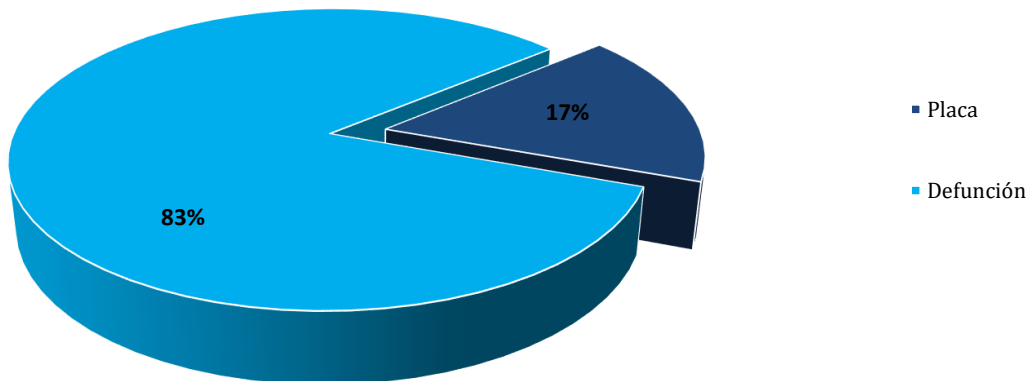
**MINISTERIO PÚBLICO
PROCURADURÍA GENERAL DE LA NACIÓN**

**Gráfico N° 5. PERSONAS ATENDIDAS EN EL CENTRO DE INFORMACIÓN DE LOS SANTOS,
SEGÚN REPORTES DE DOCUMENTACIÓN EXTRAVIADA:
DEL 1 AL 31 DE MARZO DEL 2026**



Fuente: Centro de Estadística; Oficina de Atención Ciudadana.

**Gráfico 6. PORCENTAJE DE LAS PERSONAS ATENDIDAS EN EL CENTRO DE INFORMACIÓN DE LOS SANTOS;
SEGÚN REPORTES DE DOCUMENTACIÓN EXTRAVIADA:
DEL 1 AL 31 DE MARZO DEL 2026**



Fuente: Centro de Estadística, Oficina de Atención Ciudadana.



**MINISTERIO PÚBLICO
PROCURADURIA GENERAL DE LA NACIÓN**

**Cuadro 3. PERSONAS ATENDIDAS EN EL CENTRO DE INFORMACIÓN DE HERRERA,
POR GÉNERO, SEGÚN REPORTES DE DOCUMENTACIÓN EXTRAVIADA:
DEL 1 AL 31 DE MARZO DEL 2026**

Documentación Extraviada	Total	Sexo	
		Femenino	Masculino
TOTAL...	57	21	36
Cédula de Identidad Personal	17	8	9
Documentos Varios	7	2	5
Registro Vehicular	2	1	1
Licencia de Conducir	4	-	4
Pasaporte Extranjero	1	-	1
Pasaporte Panameño	13	5	8
Placa	13	5	8

Fuente: Centro de Estadística, Oficina de Atención Ciudadana.

Análisis:

Durante el mes de marzo, un total de 57 personas fueron atendidas por reporte de documentación extraviada, de las cuales 21 corresponden al género femenino y 36 al género masculino, la mayor cantidad de atenciones estuvo relacionada con la pérdida de Cédula de Identidad Personal con 17 personas, lo que representa el 32 % respectivamente.

**Gráfico 7. PERSONAS ATENDIDAS EN EL CENTRO DE INFORMACIÓN DE HERRERA,
POR GÉNERO, SEGÚN REPORTES DE DOCUMENTACIÓN EXTRAVIADA:
DEL 1 AL 31 DE MARZO DEL 2026**

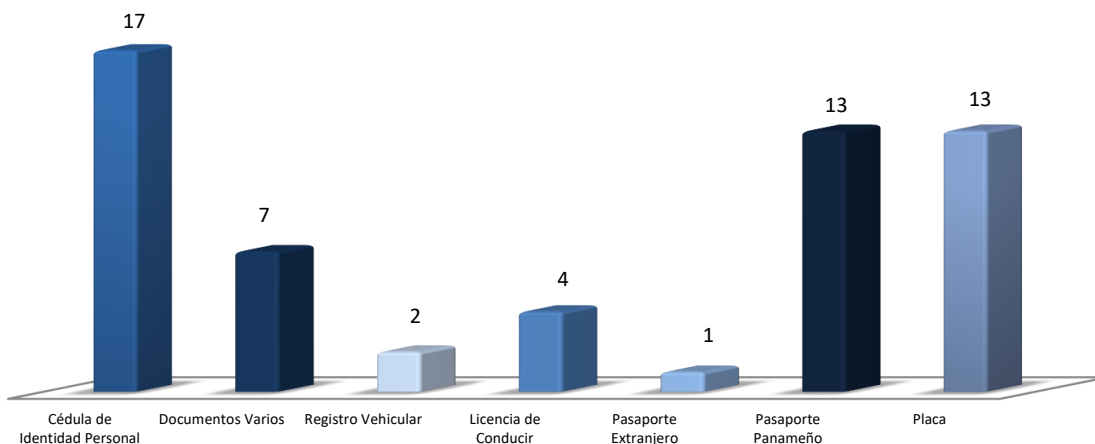


Fuente: Centro de Estadística, Oficina de Atención Ciudadana.



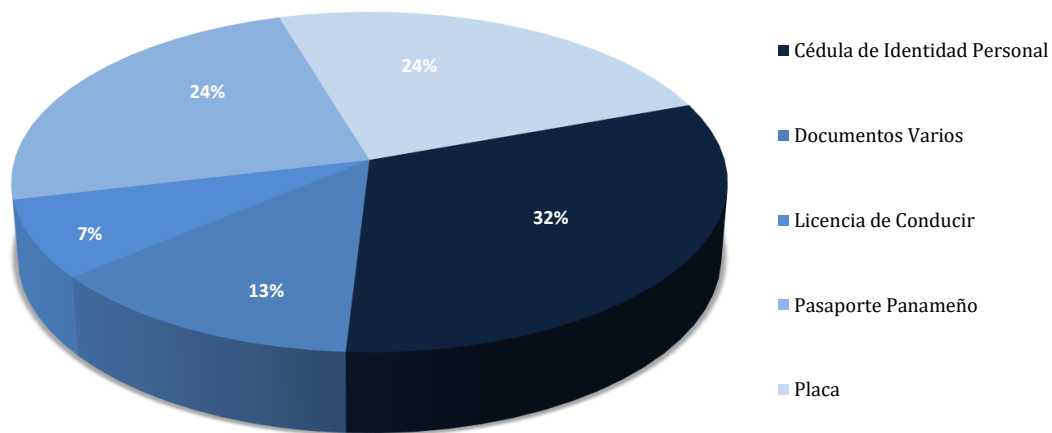
**MINISTERIO PÚBLICO
PROCURADURIA GENERAL DE LA NACIÓN**

**Gráfico 8. PERSONAS ATENDIDAS EN EL CENTRO DE INFORMACIÓN DE HERRERA,
SEGÚN REPORTES DE DOCUMENTACIÓN EXTRAVIADA:
DEL 1 AL 31 DE MARZO DEL 2026**



Fuente: Centro de Estadística; Oficina de Atención Ciudadana.

**Gráfico 9. PORCENTAJE DE LAS PERSONAS ATENDIDAS EN EL CENTRO DE INFORMACIÓN DE HERRERA;
SEGÚN REPORTES DE DOCUMENTACIÓN EXTRAVIADA:
DEL 1 AL 31 DE MARZO DEL 2026**



Fuente: Centro de Estadística, Oficina de Atención Ciudadana.



**MINISTERIO PÚBLICO
PROCURADURIA GENERAL DE LA NACIÓN**

**Cuadro 4. PERSONAS ATENDIDAS EN EL CENTRO DE INFORMACIÓN DE COCLÉ,
POR GÉNERO, SEGÚN REPORTES DE DOCUMENTACIÓN EXTRAVIADA:
DEL 1 AL 31 DE MARZO DEL 2026**

Documentación Extraviada	Total	Sexo	
		Femenino	Masculino
TOTAL...	44	8	36
Cédula de Identidad Personal	6	1	5
Documentos Varios	11	2	9
Registro Vehicular	8	-	8
Pasaporte Extranjero	1	-	1
Licencia de Conducir	2	-	2
Pasaporte Panameño	9	4	5
Placa	7	1	6

Fuente: Centro de Estadística, Oficina de Atención Ciudadana.

Análisis:

Durante el mes de marzo, un total de 44 personas fueron atendidas por reporte de documentación extraviada, de las cuales 8 corresponden al género femenino y 36 al género masculino, la mayor cantidad de atenciones estuvo relacionada con la pérdida de Documentos Varios, con 11 personas, lo que representa el 34 %.

**Gráfico 10. PERSONAS ATENDIDAS EN EL CENTRO DE INFORMACIÓN DE COCLÉ, POR REPORTES
POR GÉNERO, SEGÚN REPORTES DE DOCUMENTACIÓN EXTRAVIADA:
DEL 1 AL 31 DE MARZO DEL 2026**

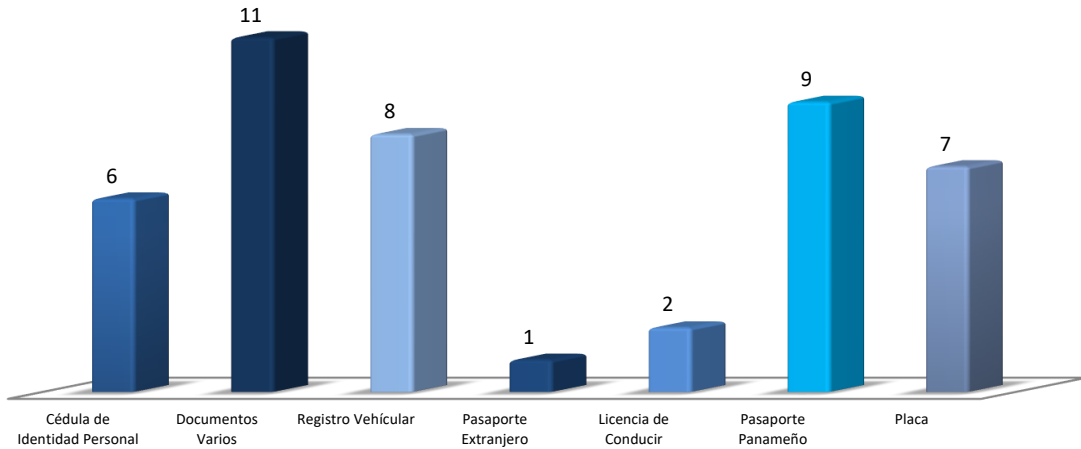


Fuente: Centro de Estadística, Oficina de Atención Ciudadana.



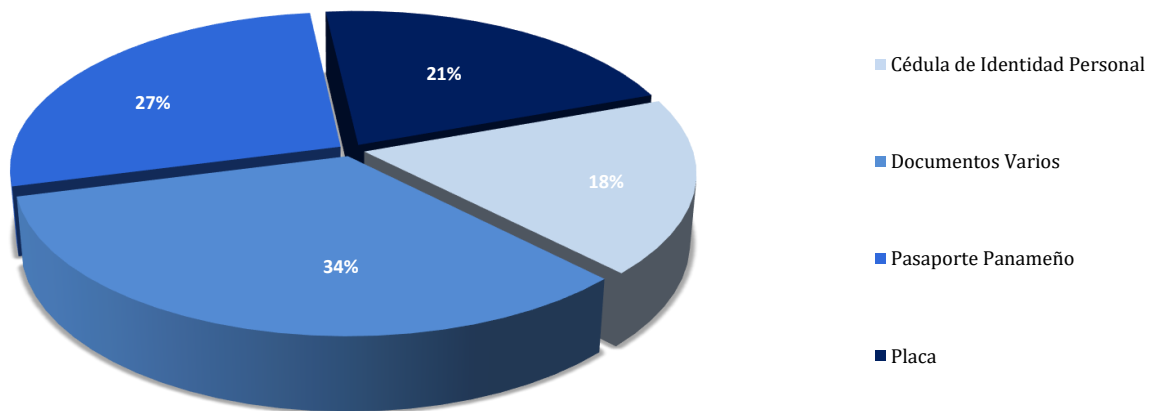
**MINISTERIO PÚBLICO
PROCURADURIA GENERAL DE LA NACIÓN**

**Gráfico N° 11. PERSONAS ATENDIDAS EN EL CENTRO DE INFORMACIÓN DE COCLÉ,
SEGÚN REPORTES DE DOCUMENTACIÓN EXTRAVIADA:
DEL 1 AL 31 DE MARZO DEL 2026**



Fuente: Centro de Estadística; Oficina de Atención Ciudadana

**Gráfico N° 12. PORCENTAJE DE LAS PERSONAS ATENDIDAS EN EL CENTRO DE INFORMACIÓN DE COCLÉ;
SEGÚN REPORTES DE DOCUMENTACIÓN EXTRAVIADA:
DEL 1 AL 31 DE MARZO DEL 2026**



Fuente: Centro de Estadística, Oficina de Atención Ciudadana.



**MINISTERIO PÚBLICO
PROCURADURIA GENERAL DE LA NACIÓN**

**Cuadro 5. PERSONAS ATENDIDAS EN EL CENTRO DE INFORMACIÓN DE CHIRIQUÍ,
POR GÉNERO, SEGÚN REPORTES DE DOCUMENTACIÓN EXTRAVIADA:
DEL 1 AL 31 DE MARZO DEL 2026**

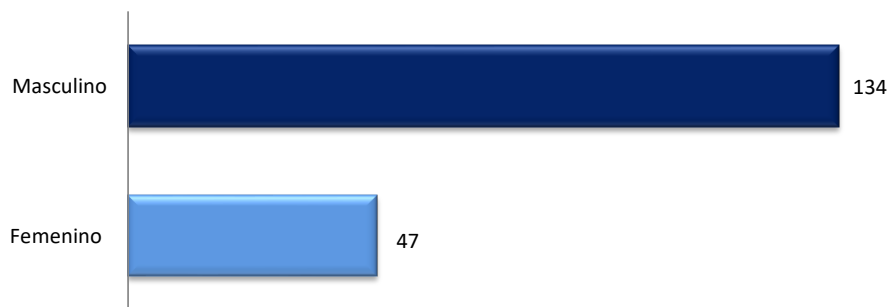
Documentación Extraviada	Total	Sexo	
		Femenino	Masculino
TOTAL...	181	47	134
Cédula de Identidad Personal	42	9	33
Documentos Varios	36	15	21
Licencia de Conducir	28	6	22
Pasaporte Extranjero	12	4	8
Registro Vehicular	4	-	4
Pasaporte Panameño	43	11	32
Placa	16	2	14

Fuente: Centro de Estadística, Oficina de Atención Ciudadana.

Análisis:

Durante el mes de marzo, un total de 181 personas fueron atendidas por reporte de documentación extraviada, de las cuales 47 corresponden al género femenino y 134 al género masculino. La mayor cantidad de atenciones estuvo relacionada con la pérdida de Pasaporte Panameño, con 43 personas, lo que representa el 29 %.

**Gráfico 13. PERSONAS ATENDIDAS EN EL CENTRO DE INFORMACIÓN DE CHIRIQUÍ, POR REPORTES
DE DOCUMENTACIÓN EXTRAVIADA; SEGÚN GÉNERO:
DEL 1 AL 31 DE MARZO DEL 2026**

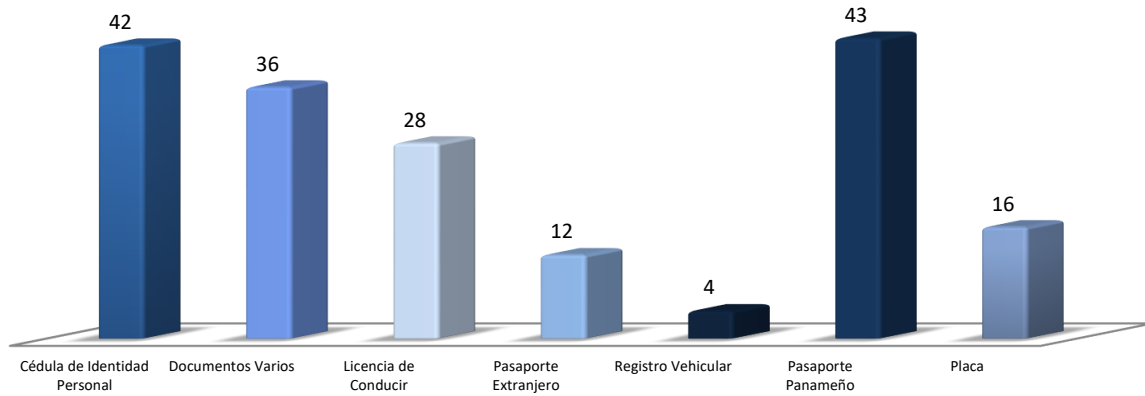


Fuente: Centro de Estadística, Oficina de Atención Ciudadana.



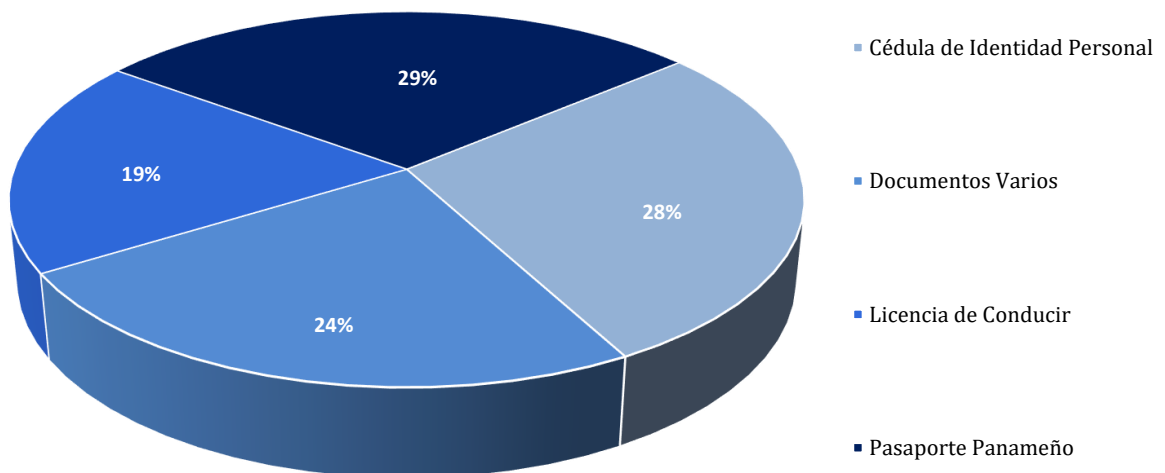
**MINISTERIO PÚBLICO
PROCURADURIA GENERAL DE LA NACIÓN**

**Gráfico 14. PERSONAS ATENDIDAS EN EL CENTRO DE INFORMACIÓN DE CHIRIQUÍ,
SEGÚN REPORTES DE DOCUMENTACIÓN EXTRAVIADA:
DEL 1 AL 31 DE MARZO DEL 2026**



Fuente: Centro de Estadística; Oficina de Atención Ciudadana.

**Gráfico 15. PORCENTAJE DE LAS PERSONAS ATENDIDAS EN EL CENTRO DE INFORMACIÓN DE CHIRIQUÍ,
SEGÚN REPORTES DE DOCUMENTACIÓN EXTRAVIADA:
DEL 1 AL 31 DE MARZO DEL 2026**





**MINISTERIO PÚBLICO
PROCURADURIA GENERAL DE LA NACIÓN**

**Cuadro 6. PERSONAS ATENDIDAS EN EL CENTRO DE INFORMACIÓN DE BOCAS DEL TORO,
POR GÉNERO, SEGÚN REPORTES DE DOCUMENTACIÓN EXTRAVIADA:
DEL 1 AL 31 DE MARZO DEL 2026**


Documentación Extraviada	Total	Sexo	
		Femenino	Masculino
TOTAL...	23	9	14
Pasaporte Panameño	12	7	5
Documentos Varios	6	1	5
Placa	2	-	2
Cédula de Identidad Personal	3	1	2

Fuente: Centro de Estadística, Oficina de Atención Ciudadana.

Analisis:

Durante el mes de marzo, un total de 23 personas fueron atendidas por reporte de documentación extraviada, de las cuales 9 corresponden al género femenino y 14 al género masculino, la mayor cantidad de atenciones estuvo relacionada con la pérdida de Pasaporte Panameño, con 12 personas, lo que representa el 52 %.

**Gráfico 16. PERSONAS ATENDIDAS EN EL CENTRO DE INFORMACIÓN DE BOCAS DEL TORO, POR REPORTES
DE DOCUMENTACIÓN EXTRAVIADA; SEGÚN GÉNERO:
DEL 1 AL 31 DE MARZO DEL 2026**

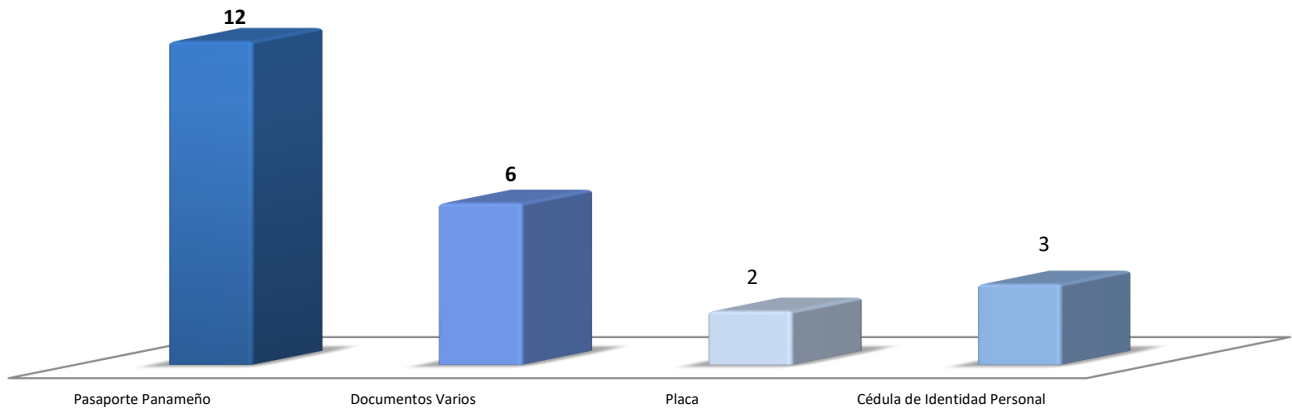


Fuente: Centro de Estadística, Oficina de Atención Ciudadana.



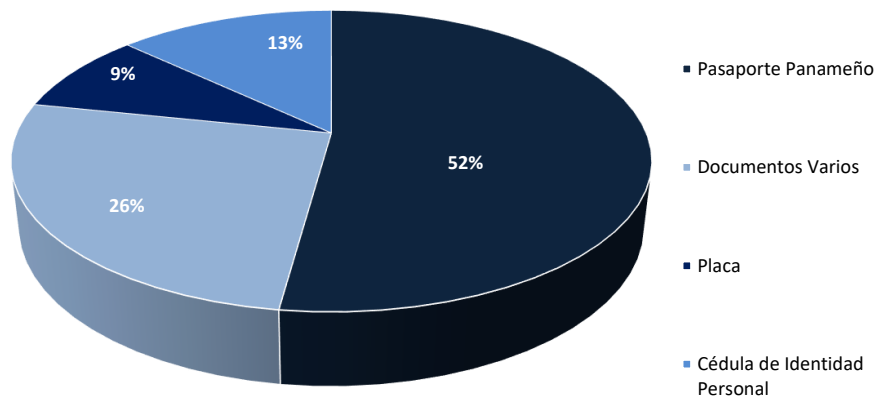
**MINISTERIO PÚBLICO
PROCURADURIA GENERAL DE LA NACIÓN**

**Gráfico 17. PERSONAS ATENDIDAS EN EL CENTRO DE INFORMACIÓN DE BOCAS DEL TORO,
SEGÚN REPORTES DE DOCUMENTACIÓN EXTRAVIADA:
DEL 1 AL 31 DE MARZO DEL 2026**



Fuente: Centro de Estadística; Oficina de Atención Ciudadana.

**Gráfico 18. PORCENTAJE DE LAS PERSONAS ATENDIDAS EN EL CENTRO DE INFORMACIÓN DE BOCAS DEL TORO;
SEGÚN REPORTES DE DOCUMENTACIÓN EXTRAVIADA:
DEL 1 AL 31 DE MARZO DEL 2026**



Fuente: Centro de Estadística; Oficina de Atención Ciudadana.



**MINISTERIO PÚBLICO
PROCURADURIA GENERAL DE LA NACIÓN**

**CUADRO 7. CONSOLIDADO DE LAS CANTIDADES DE PERSONAS ATENDIDAS EN LOS CENTROS DE INFORMACIONES A NIVEL NACIONAL, POR DISTRITO, SEGÚN REPORTES DE DOCUMENTACIÓN EXTRAVIADA:
DEL 1 DE ENERO AL 31 DE MARZO DEL 2026**

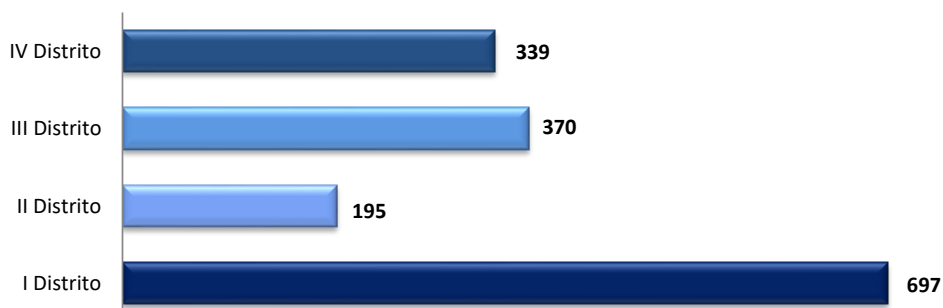
Documentación Extraviada	Total	I Distrito	II Distrito	III Distrito	IV Distrito
TOTAL...	1.601	697	195	370	339
Registro Vehicular	34	-	14	8	12
Defunción	8	-	-	-	8
Licencia de Conducir	204	100	9	53	42
Pasaporte Extranjero	92	43	10	28	11
Pasaporte Panameño	289	112	35	77	65
Documentos Varios	312	143	44	77	48
Placa	191	71	32	39	49
Cédula de Identidad Personal	471	228	51	88	104

Fuente: Centro de Estadística, Oficina de Atención Ciudadana.

Análisis:

Durante el mes de enero a marzo, un total de 1,601 personas fueron atendidas por reportes de documentación extraviada, desglosadas por distrito judicial. De estas atenciones, la mayor proporción correspondió a la pérdida de cédula de identidad personal, que representó el 37 %.

**Gráfico 19. PERSONAS ATENDIDAS EN LOS CENTROS DE INFORMACIONES A NIVEL NACIONAL, DE DOCUMENTACIÓN EXTRAVIADA; SEGÚN GÉNERO:
DEL 1 DE ENERO AL 31 DE MARZO DEL 2026**



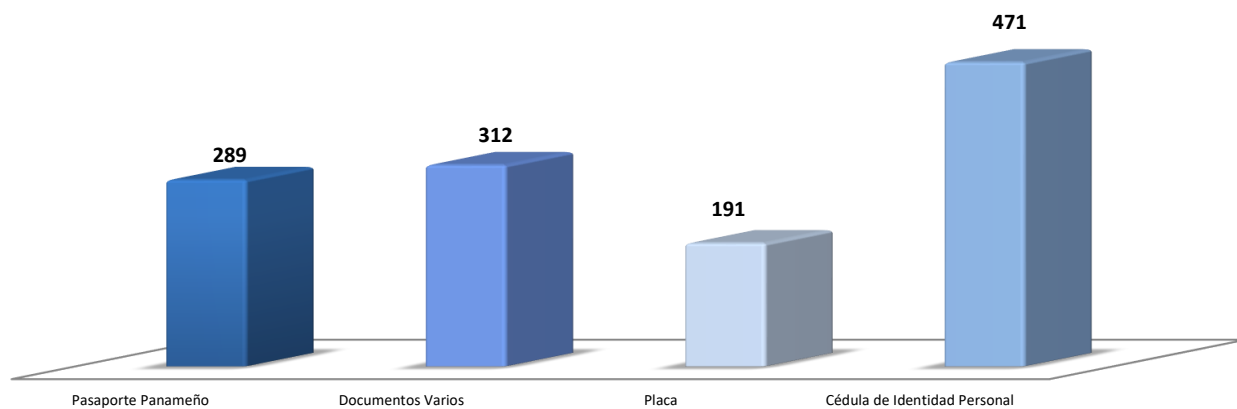
Fuente: Centro de Estadística, Oficina de Atención Ciudadana.



MINISTERIO PÚBLICO

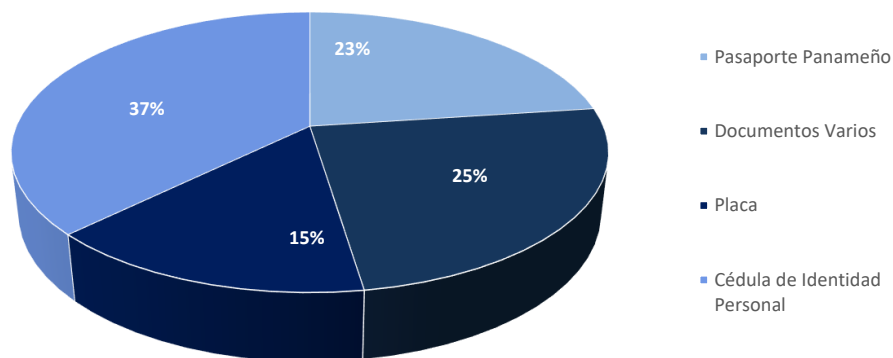
PROCURADURIA GENERAL DE LA NACIÓN

Gráfico 20. PERSONAS ATENDIDAS EN LOS CENTROS DE INFORMACIONES A NIVEL NACIONAL, SEGÚN REPORTES DE DOCUMENTACIÓN EXTRAVIADA: DEL 1 DE ENERO AL 31 DE MARZO DEL 2026



Fuente: Centro de Estadística; Oficina de Atención Ciudadana.

Gráfico 21. PORCENTAJE PERSONAS ATENDIDAS EN LOS CENTROS DE INFORMACIONES A NIVEL NACIONAL, SEGÚN REPORTES DE DOCUMENTACIÓN EXTRAVIADA: DEL 1 DE ENERO AL 31 DE MARZO DEL 2026



Fuente: Centro de Estadística; Oficina de Atención Ciudadana.