



MINISTERIO PÚBLICO
PROCURADURÍA GENERAL DE LA NACIÓN

Cuadro N° 1. PERSONAS ATENDIDAS EN EL CENTRO DE INFORMACIÓN DE COLÓN, POR GÉNERO,
SEGÚN REPORTES DE DOCUMENTACIÓN EXTRAVIADA:
DEL 1 AL 30 DE JUNIO DEL 2024

DOCUMENTACIÓN EXTRAVIADA	TOTAL	FEMENINO	MASCULINO
TOTAL...	176	54	122
CÉDULA DE IDENTIDAD PERSONAL	35	16	19
DOCUMENTOS VARIOS	67	16	51
LICENCIA DE CONDUCIR	7	6	1
PASAPORTE EXTRANJERO	8	1	7
PASAPORTE PANAMEÑO	34	11	23
PLACA	25	4	21

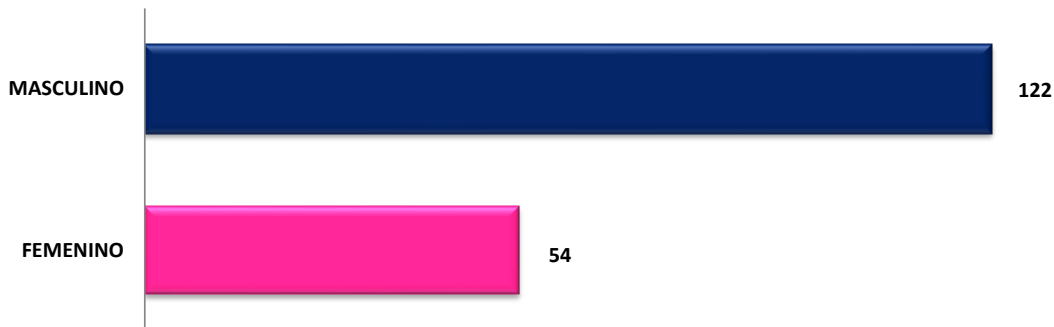
Fuente: Centro de Estadística, Atención Ciudadana.

Análisis:

Durante el mes de junio 176 personas fueron atendidas por reportes de documentación extraviada, 54 del género femenino y 122 del género masculino; donde la mayor cantidad atendidos fue por documentos varios con 67 personas que representa un 38.1 %.



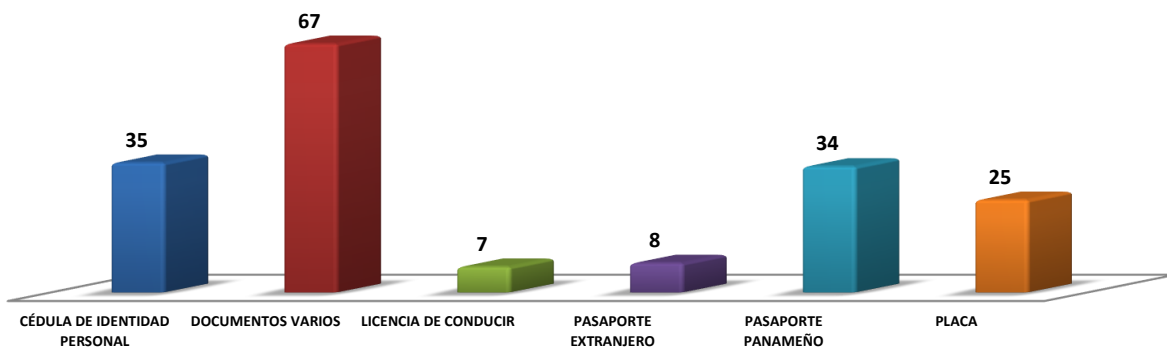
Gráfico N° 1. PERSONAS ATENDIDAS EN EL CENTRO DE INFORMACIÓN DE COLÓN, POR GÉNERO,
SEGÚN REPORTES DE DOCUMENTACIÓN EXTRAVIADA:
DEL 1 AL 30 DE JUNIO DEL 2024



Fuente: Centro de Estadística, Atención Ciudadana.



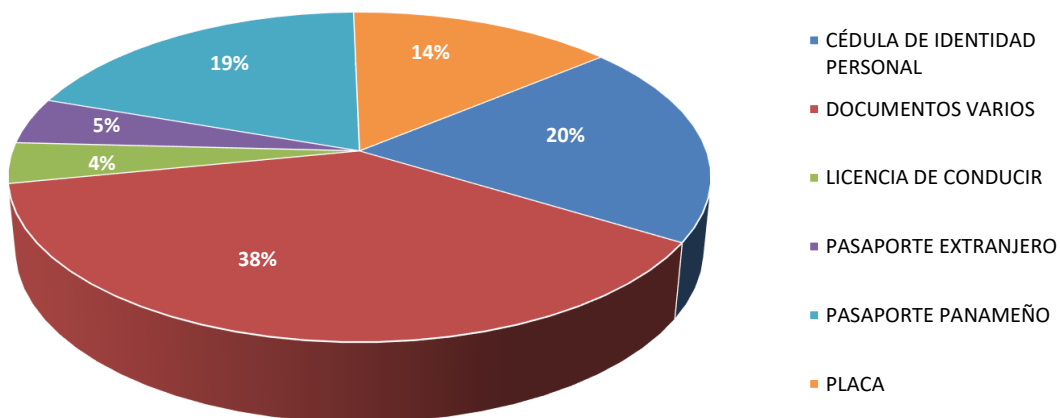
Gráfico N° 2. PERSONAS ATENDIDAS EN EL CENTRO DE INFORMACIÓN DE COLÓN,
SEGÚN REPORTES DE DOCUMENTACIÓN EXTRAVIADA:
DEL 1 AL 30 DE JUNIO DEL 2024



Fuente: Centro de Estadística, Atención Ciudadana.



Gráfico N° 3. PORCENTAJE DE LAS PERSONAS ATENDIDAS EN EL CENTRO DE INFORMACIÓN DE COLÓN;
SEGÚN REPORTES DE DOCUMENTACIÓN EXTRAVIADA:
DEL 1 AL 30 DE JUNIO DEL 2024



Fuente: Centro de Estadística, Atención Ciudadana.



MINISTERIO PÚBLICO
PROCURADURÍA GENERAL DE LA NACIÓN

Cuadro N° 2. PERSONAS ATENDIDAS EN EL CENTRO DE INFORMACIÓN DE CHIRIQUÍ, POR GÉNERO,
SEGÚN REPORTES DE DOCUMENTACIÓN EXTRAVIADA:
DEL 1 AL 30 DE JUNIO DEL 2024

DOCUMENTACIÓN EXTRAVIADA	TOTAL	FEMENINO	MASCULINO
TOTAL...	149	47	102
CÉDULA DE IDENTIDAD PERSONAL	35	11	24
DOCUMENTOS VARIOS	21	7	14
LICENCIA DE CONDUCIR	15	3	12
PASAPORTE EXTRANJERO	6	3	3
PASAPORTE PANAMEÑO	42	16	26
PLACA	30	7	23

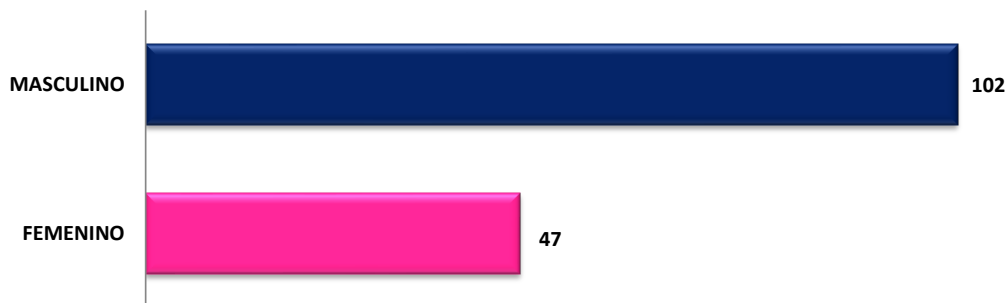
Fuente: Centro de Estadística, Atención Ciudadana.

Análisis:

En los reportes por documentación extraviada, durante el mes de junio se atendieron 149 personas, 47 del género femenino y 102 del género masculino; donde la mayor cantidad de atenciones fue por pasaporte panameño con 42 personas que representa un 28.2 %.



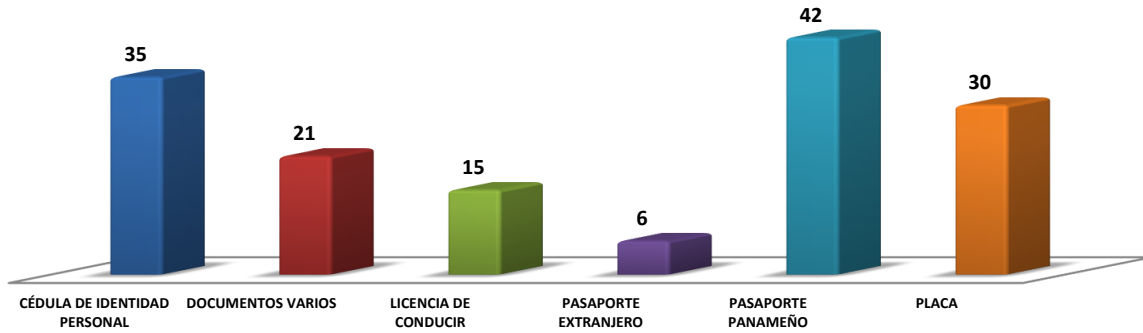
Gráfico N° 4. PERSONAS ATENDIDAS EN EL CENTRO DE INFORMACIÓN DE CHIRIQUÍ, POR GÉNERO,
SEGÚN REPORTES DE DOCUMENTACIÓN EXTRAVIADA:
DEL 1 AL 30 DE JUNIO DEL 2024



Fuente: Centro de Estadística, Atención Ciudadana.



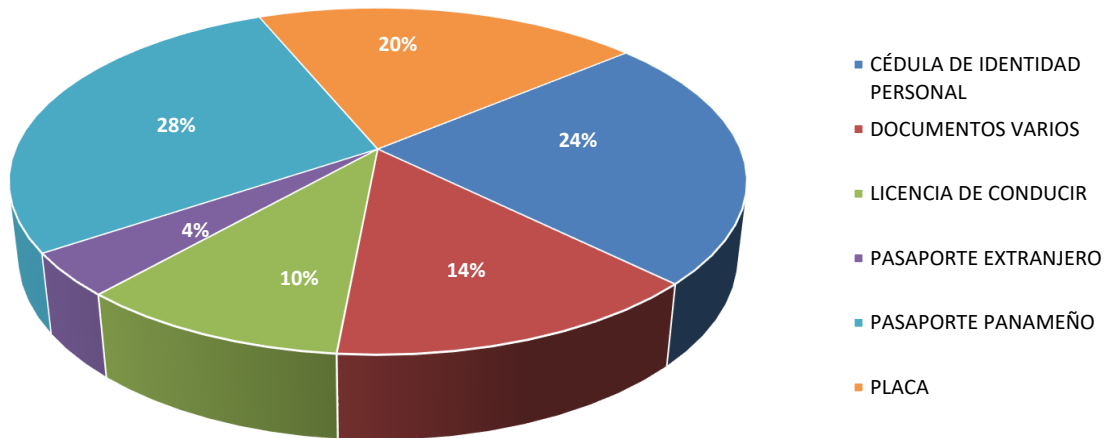
Gráfico N° 5. PERSONAS ATENDIDAS EN EL CENTRO DE INFORMACIÓN DE CHIRIQUÍ,
SEGÚN REPORTES DE DOCUMENTACIÓN EXTRAVIADA:
DEL 1 AL 30 DE JUNIO DEL 2024



Fuente: Centro de Estadística; Atención Ciudadana.



Gráfico N° 6. PORCENTAJE DE LAS PERSONAS ATENDIDAS EN EL CENTRO DE INFORMACIÓN DE CHIRIQUÍ;
SEGÚN REPORTES DE DOCUMENTACIÓN EXTRAVIADA:
DEL 1 AL 30 DE JUNIO DEL 2024



Fuente: Centro de Estadística, Atención Ciudadana.



MINISTERIO PÚBLICO
PROCURADURÍA GENERAL DE LA NACIÓN

Cuadro N° 3. PERSONAS ATENDIDAS EN EL CENTRO DE INFORMACIÓN DE LOS SANTOS, POR GÉNERO,
SEGÚN REPORTES DE DOCUMENTACIÓN EXTRAVIADA:
DEL 1 AL 30 DE JUNIO DEL 2024

DOCUMENTACIÓN EXTRAVIADA	TOTAL	FEMENINO	MASCULINO
TOTAL...	10	6	4
DEFUNCIÓN	2	2	0
DOCUMENTOS VARIOS	3	2	1
PLACA	5	2	3

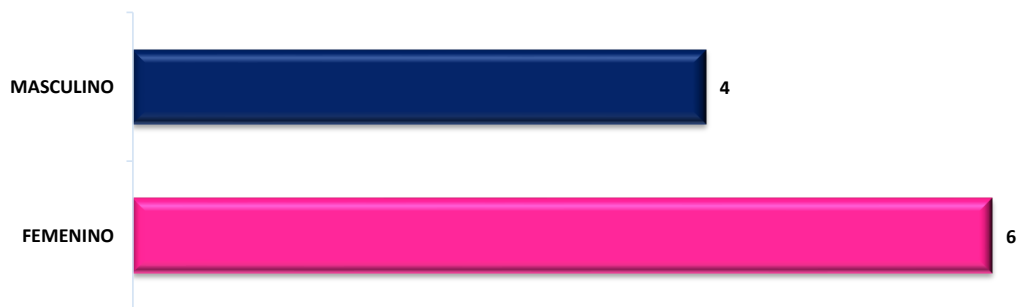
Fuente: Centro de Estadística, Atención Ciudadana.

Análisis:

En los reportes por documentación extraviada, durante el mes de junio se atendieron 10 personas, 6 del género femenino y 4 del género masculino; donde la mayor cantidad de atenciones fue por defunción con 5 personas que representa un 50 %.



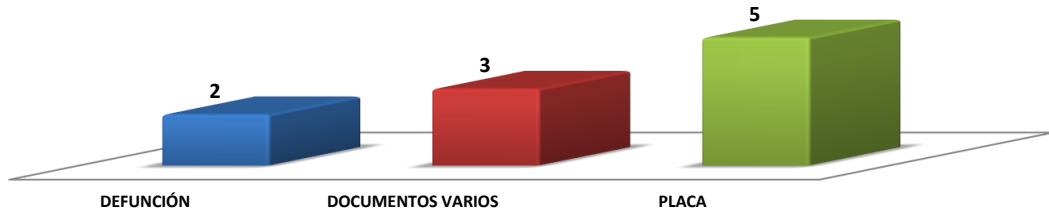
Gráfico N° 7. PERSONAS ATENDIDAS EN EL CENTRO DE INFORMACIÓN DE LOS SANTOS, POR GÉNERO,
SEGÚN REPORTES DE DOCUMENTACIÓN EXTRAVIADA: DEL 1 AL 30 DE JUNIO DEL 2024



Fuente: Centro de Estadística, Atención Ciudadana.



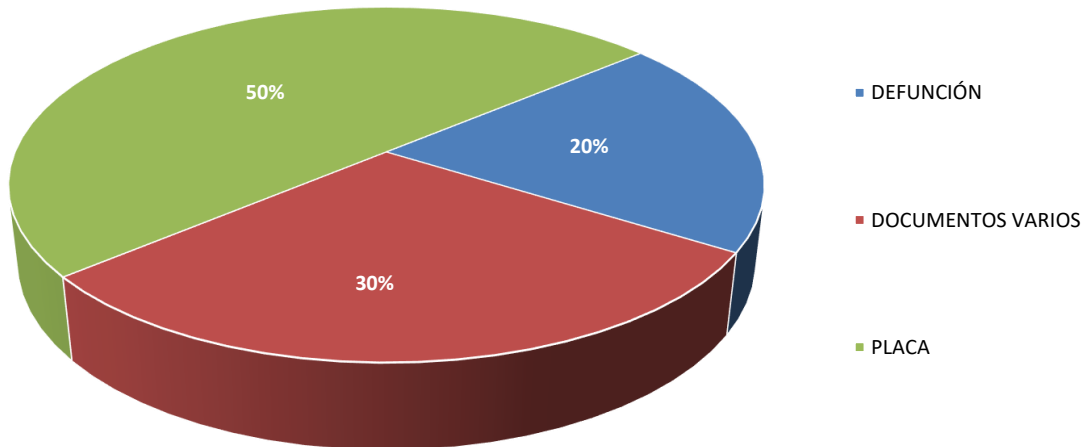
Gráfico N° 8. PERSONAS ATENDIDAS EN EL CENTRO DE INFORMACIÓN DE LOS SANTOS,
SEGÚN REPORTES DE DOCUMENTACIÓN EXTRAVIADA:
DEL 1 AL 30 DE JUNIO DEL 2024



Fuente: Centro de Estadística; Atención Ciudadana.



Gráfico N° 9. PORCENTAJE DE LAS PERSONAS ATENDIDAS EN EL CENTRO DE INFORMACIÓN DE LOS SANTOS;
SEGÚN REPORTES DE DOCUMENTACIÓN EXTRAVIADA:
DEL 1 AL 30 DE JUNIO DEL 2024



Fuente: Centro de Estadística, Atención Ciudadana.



MINISTERIO PÚBLICO
PROCURADURÍA GENERAL DE LA NACIÓN

Cuadro N° 4. PERSONAS ATENDIDAS EN EL CENTRO DE INFORMACIÓN DE HERRERA, POR GÉNERO,
SEGÚN REPORTES DE DOCUMENTACIÓN EXTRAVIADA:
DEL 1 AL 30 DE JUNIO DEL 2024

DOCUMENTACIÓN EXTRAVIADA	TOTAL	FEMENINO	MASCULINO
TOTAL...	61	23	38
CÉDULA DE IDENTIDAD PERSONAL	12	6	6
DOCUMENTOS VARIOS	18	6	12
LICENCIA DE CONDUCIR	5	1	4
PASAPORTE PANAMEÑO	16	7	9
PLACA	10	3	7


Fuente: Centro de Estadística, Atención Ciudadana.

Análisis:

En los reportes por documentación extraviada, durante el mes de junio, se atendieron 61 personas, 23 del género femenino y 38 del género masculino; donde la mayor cantidad de atenciones fue por cédula de identidad personal con 18 personas que representa un 29.5 %.



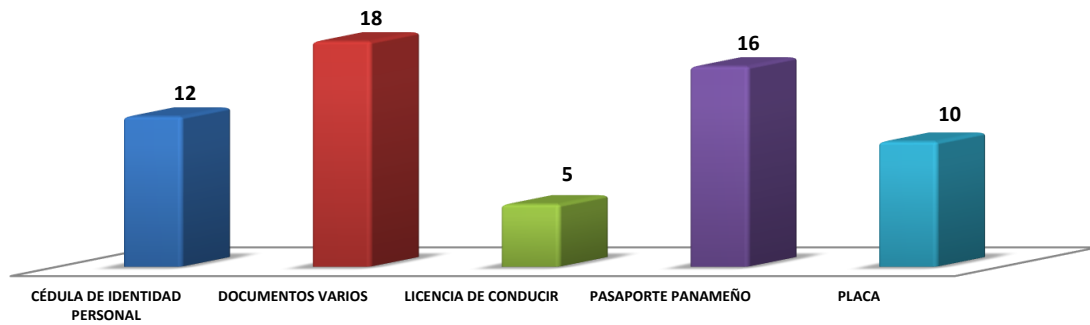
Gráfico N° 10. PERSONAS ATENDIDAS EN EL CENTRO DE INFORMACIÓN DE HERRERA, POR GÉNERO,
SEGÚN REPORTES DE DOCUMENTACIÓN EXTRAVIADA:
DEL 1 AL 30 DE JUNIO DEL 2024



Fuente: Centro de Estadística, Atención Ciudadana.



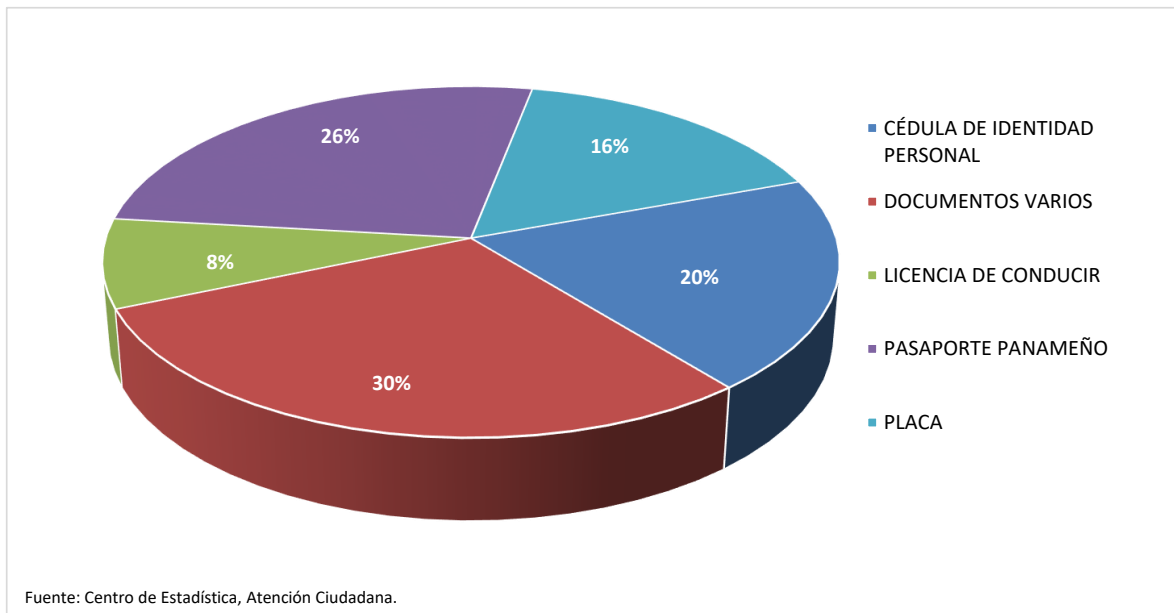
Gráfico N° 11. PERSONAS ATENDIDAS EN EL CENTRO DE INFORMACIÓN DE HERRERA,
SEGÚN REPORTES DE DOCUMENTACIÓN EXTRAVIADA:
DEL 1 AL 30 DE JUNIO DEL 2024



Fuente: Centro de Estadística; Atención Ciudadana.



Gráfico N° 12. PORCENTAJE DE LAS PERSONAS ATENDIDAS EN EL CENTRO DE INFORMACIÓN DE HERRERA;
SEGÚN REPORTES DE DOCUMENTACIÓN EXTRAVIADA:
DEL 1 AL 30 DE JUNIO DEL 2024



Fuente: Centro de Estadística, Atención Ciudadana.



MINISTERIO PÚBLICO
PROCURADURÍA GENERAL DE LA NACIÓN

Cuadro N° 5. PERSONAS ATENDIDAS EN EL CENTRO DE INFORMACIÓN DE COCLÉ, POR GÉNERO,
SEGÚN REPORTES DE DOCUMENTACIÓN EXTRAVIADA:
DEL 1 AL 30 DE JUNIO DEL 2024

DOCUMENTACIÓN EXTRAVIADA	TOTAL	FEMENINO	MASCULINO
TOTAL...	55	14	41
CÉDULA DE IDENTIDAD PERSONAL	6	4	2
DOCUMENTOS VARIOS	16	3	13
PLACA	9	1	8
LICENCIA DE CONDUCIR	1	1	0
PASAPORTE PANAMEÑO	11	3	8
REGISTRO VEHICULAR	12	2	10

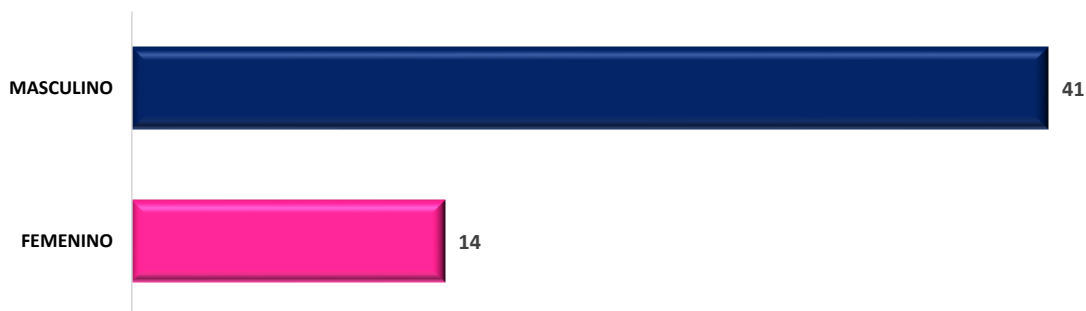
Fuente: Centro de Estadística, Atención Ciudadana.

Análisis:

En los reportes por documentación extraviada, durante el mes de junio, se atendieron 55 personas, 14 del género femenino y 41 del género masculino; donde la mayor cantidad de atenciones fue por documentos varios con 16 personas que representa un 29.1 %.



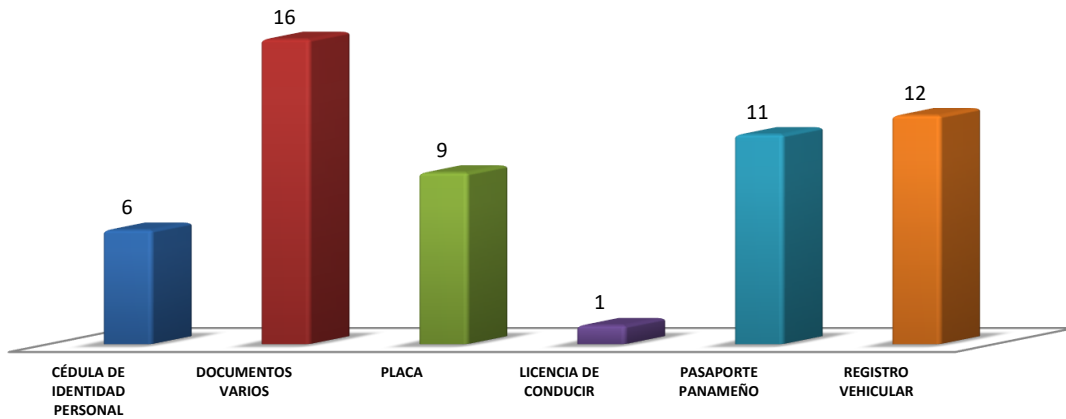
Gráfico N° 13. PERSONAS ATENDIDAS EN EL CENTRO DE INFORMACIÓN DE COCLÉ, POR GÉNERO,
SEGÚN REPORTES DE DOCUMENTACIÓN EXTRAVIADA:
DEL 1 AL 30 DE JUNIO DEL 2024



Fuente: Centro de Estadística, Atención Ciudadana.



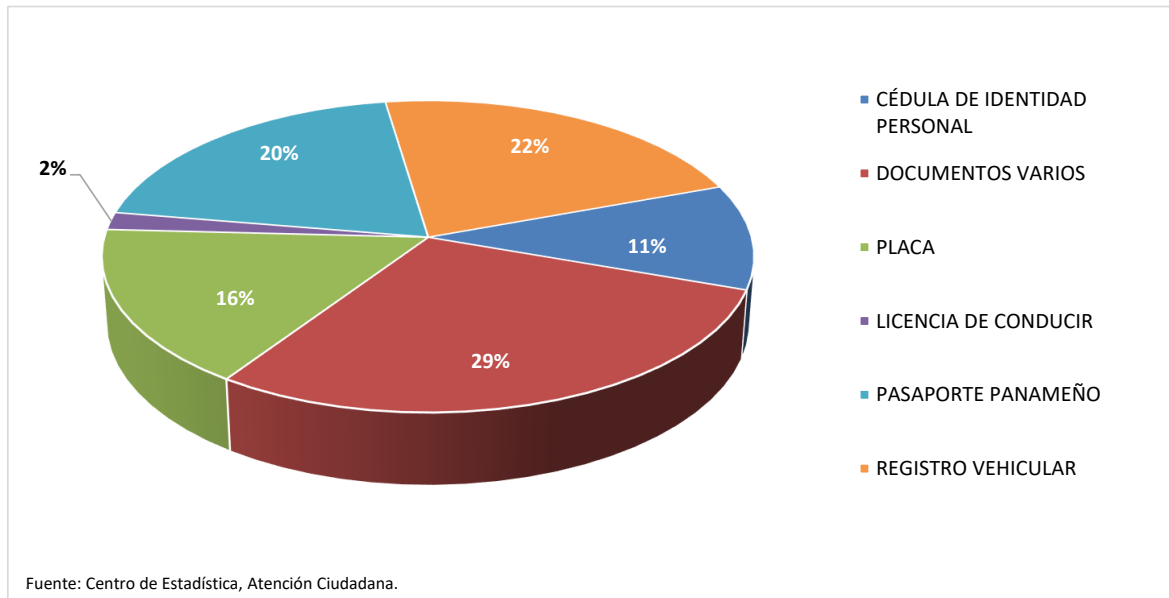
Gráfico N° 14. PERSONAS ATENDIDAS EN EL CENTRO DE INFORMACIÓN DE COCLÉ,
SEGÚN REPORTES DE DOCUMENTACIÓN EXTRAVIADA:
DEL 1 AL 30 DE JUNIO DEL 2024



Fuente: Centro de Estadística; Atención Ciudadana.



Gráfico N° 15. PORCENTAJE DE LAS PERSONAS ATENDIDAS EN EL CENTRO DE INFORMACIÓN DE COCLÉ;
SEGÚN REPORTES DE DOCUMENTACIÓN EXTRAVIADA:
DEL 1 AL 30 DE JUNIO DEL 2024



Fuente: Centro de Estadística, Atención Ciudadana.