



MINISTERIO PÚBLICO  
PROCURADURÍA GENERAL DE LA NACIÓN

Cuadro N° 1. PERSONAS ATENDIDAS EN EL CENTRO DE INFORMACIÓN DE COLÓN, POR GÉNERO,  
SEGÚN REPORTES DE DOCUMENTACIÓN EXTRAVIADA:  
DEL 1 AL 31 DE JULIO DEL 2024

DOCUMENTACIÓN EXTRAVIADA	TOTAL	FEMENINO	MASCULINO
<b>TOTAL...</b>	<b>166</b>	<b>56</b>	<b>110</b>
CÉDULA DE IDENTIDAD PERSONAL	33	9	24
DOCUMENTOS VARIOS	69	20	49
LICENCIA DE CONDUCIR	3	1	2
PASAPORTE EXTRANJERO	8	4	4
PASAPORTE PANAMEÑO	38	18	20
PLACA	15	4	11

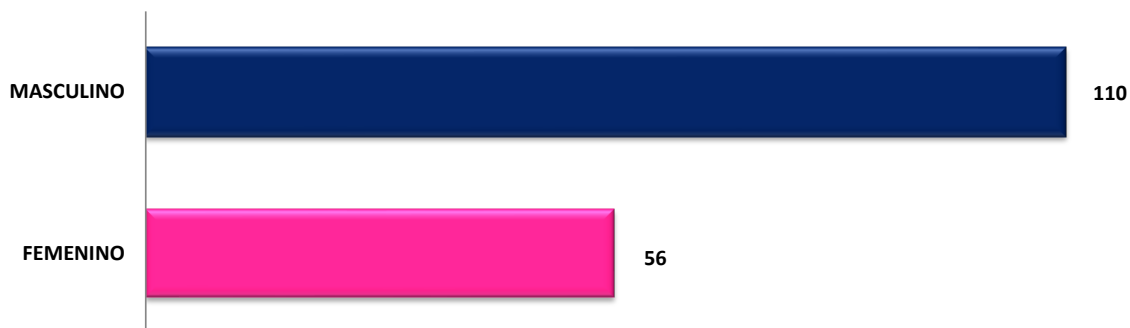
Fuente: Centro de Estadística, Atención Ciudadana.

**Análisis:**

Durante el mes de julio 166 personas fueron atendidas por reportes de documentación extraviada, 56 del género femenino y 110 del género masculino; donde la mayor cantidad atendidos fue por documentos varios con 69 personas que representa un 41.6 %.



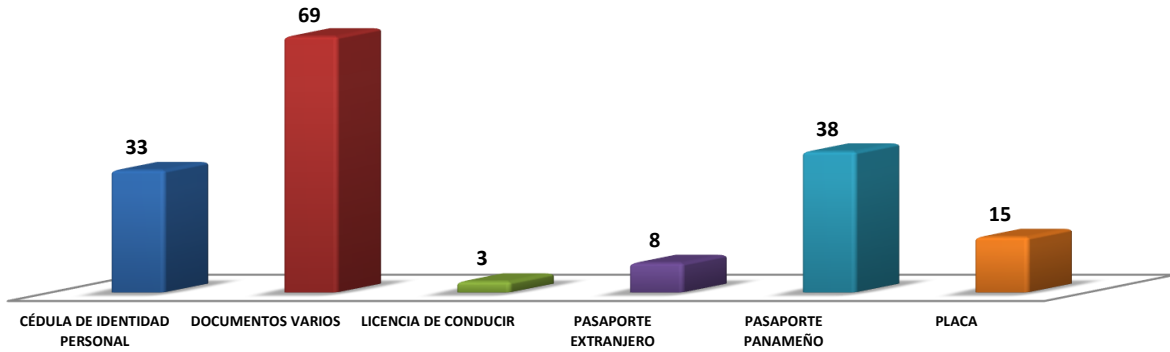
Gráfico N° 1. PERSONAS ATENDIDAS EN EL CENTRO DE INFORMACIÓN DE COLÓN, POR GÉNERO,  
SEGÚN REPORTES DE DOCUMENTACIÓN EXTRAVIADA:  
DEL 1 AL 31 DE JULIO DEL 2024



Fuente: Centro de Estadística, Atención Ciudadana.



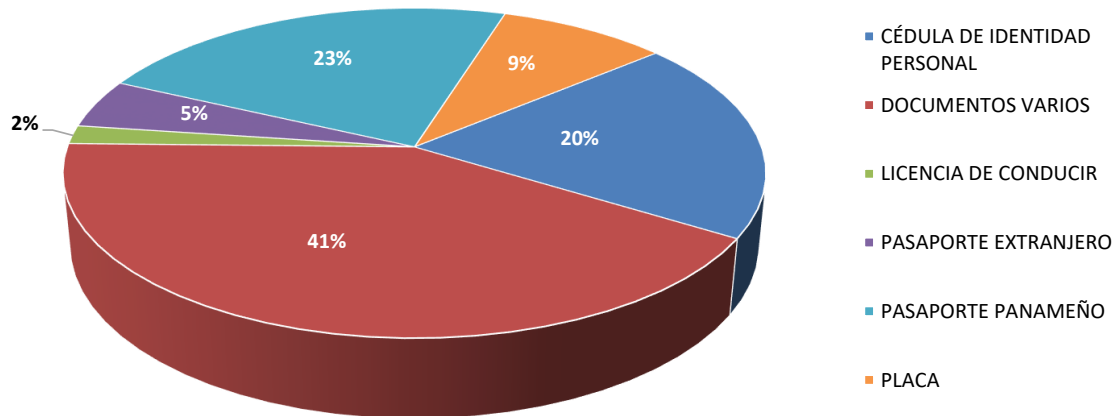
Gráfico N° 2. PERSONAS ATENDIDAS EN EL CENTRO DE INFORMACIÓN DE COLÓN,  
SEGÚN REPORTES DE DOCUMENTACIÓN EXTRAVIADA:  
DEL 1 AL 31 DE JULIO DEL 2024



Fuente: Centro de Estadística, Atención Ciudadana.



Gráfico N° 3. PORCENTAJE DE LAS PERSONAS ATENDIDAS EN EL CENTRO DE INFORMACIÓN DE COLÓN;  
SEGÚN REPORTES DE DOCUMENTACIÓN EXTRAVIADA:  
DEL 1 AL 31 DE JULIO DEL 2024



Fuente: Centro de Estadística, Atención Ciudadana.



MINISTERIO PÚBLICO  
PROCURADURÍA GENERAL DE LA NACIÓN

Cuadro N° 2. PERSONAS ATENDIDAS EN EL CENTRO DE INFORMACIÓN DE CHIRIQUÍ, POR GÉNERO,  
SEGÚN REPORTES DE DOCUMENTACIÓN EXTRAVIADA:  
DEL 1 AL 31 DE JULIO DEL 2024

DOCUMENTACIÓN EXTRAVIADA	TOTAL	FEMENINO	MASCULINO
<b>TOTAL...</b>	<b>163</b>	<b>64</b>	<b>99</b>
CÉDULA DE IDENTIDAD PERSONAL	32	7	25
DOCUMENTOS VARIOS	21	5	16
LICENCIA DE CONDUCIR	19	1	18
PASAPORTE EXTRANJERO	4	2	2
PASAPORTE PANAMEÑO	54	30	24
PLACA	33	19	14


Fuente: Centro de Estadística, Atención Ciudadana.

**Análisis:**

En los reportes por documentación extraviada, durante el mes de julio se atendieron 163 personas, 64 del género femenino y 99 del género masculino; donde la mayor cantidad de atenciones fue por pasaporte panameño con 54 personas que representa un 33 %.



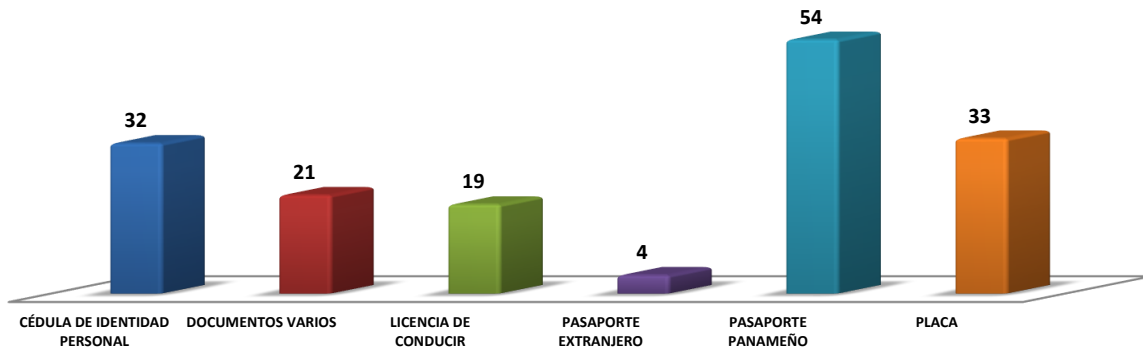
Gráfico N° 4. PERSONAS ATENDIDAS EN EL CENTRO DE INFORMACIÓN DE CHIRIQUÍ, POR GÉNERO,  
SEGÚN REPORTES DE DOCUMENTACIÓN EXTRAVIADA:  
DEL 1 AL 31 DE JULIO DEL 2024



Fuente: Centro de Estadística, Atención Ciudadana.



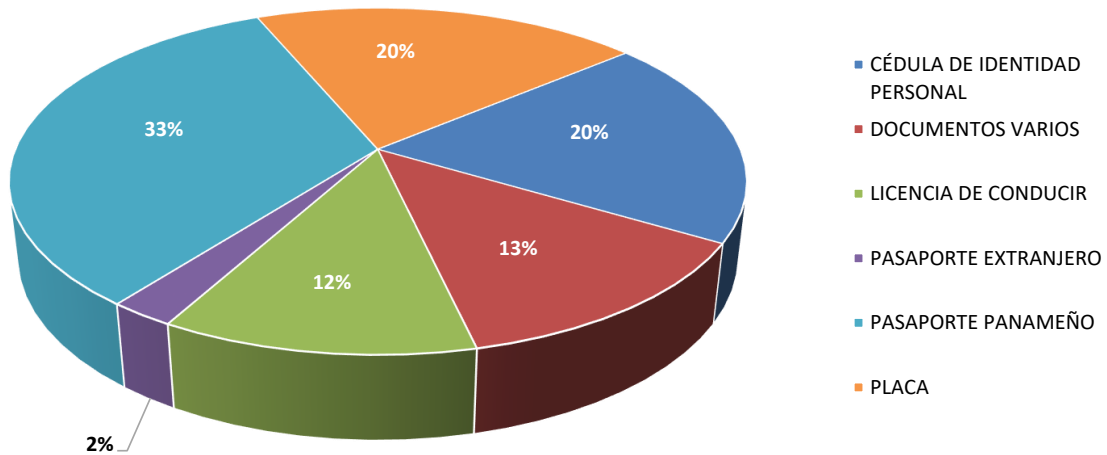
Gráfico N° 5. PERSONAS ATENDIDAS EN EL CENTRO DE INFORMACIÓN DE CHIRIQUÍ,  
SEGÚN REPORTES DE DOCUMENTACIÓN EXTRAVIADA:  
DEL 1 AL 31 DE JULIO DEL 2024



Fuente: Centro de Estadística; Atención Ciudadana.



Gráfico N° 6. PORCENTAJE DE LAS PERSONAS ATENDIDAS EN EL CENTRO DE INFORMACIÓN DE CHIRIQUÍ;  
SEGÚN REPORTES DE DOCUMENTACIÓN EXTRAVIADA:  
DEL 1 AL 31 DE JULIO DEL 2024



Fuente: Centro de Estadística, Atención Ciudadana.



MINISTERIO PÚBLICO  
PROCURADURÍA GENERAL DE LA NACIÓN

Cuadro N° 3. PERSONAS ATENDIDAS EN EL CENTRO DE INFORMACIÓN DE LOS SANTOS, POR GÉNERO,  
SEGÚN REPORTES DE DOCUMENTACIÓN EXTRAVIADA:  
DEL 1 AL 31 DE JULIO DEL 2024

DOCUMENTACIÓN EXTRAVIADA	TOTAL	FEMENINO	MASCULINO
<b>TOTAL...</b>	<b>17</b>	<b>9</b>	<b>8</b>
DEFUNCIÓN	10	5	5
DOCUMENTOS VARIOS	3	2	1
PLACA	4	2	2

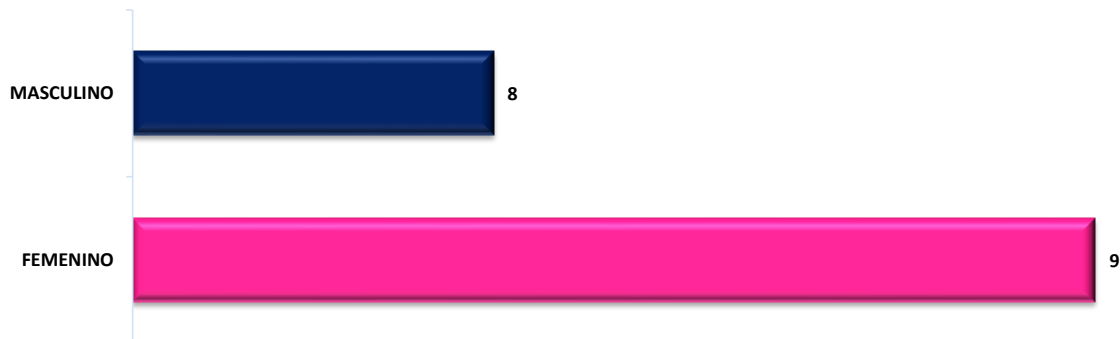
Fuente: Centro de Estadística, Atención Ciudadana.

**Análisis:**

En los reportes por documentación extraviada, durante el mes de julio se atendieron 17 personas, 9 del género femenino y 8 del género masculino; donde la mayor cantidad de atenciones fue por defunción con 10 personas que representa un 59 %.



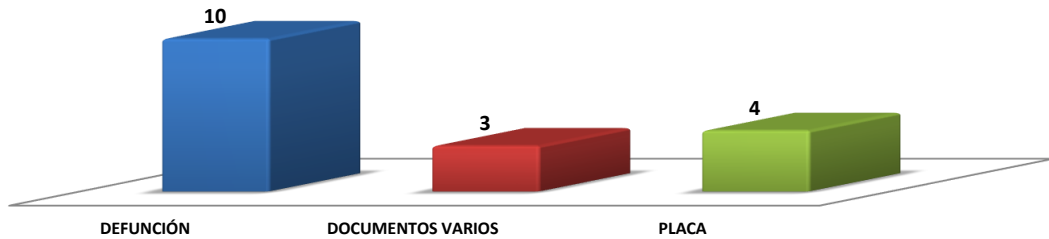
Gráfico N° 7. PERSONAS ATENDIDAS EN EL CENTRO DE INFORMACIÓN DE LOS SANTOS, POR GÉNERO,  
SEGÚN REPORTES DE DOCUMENTACIÓN EXTRAVIADA: DEL 1 AL 31 DE JULIO DEL 2024



Fuente: Centro de Estadística, Atención Ciudadana.



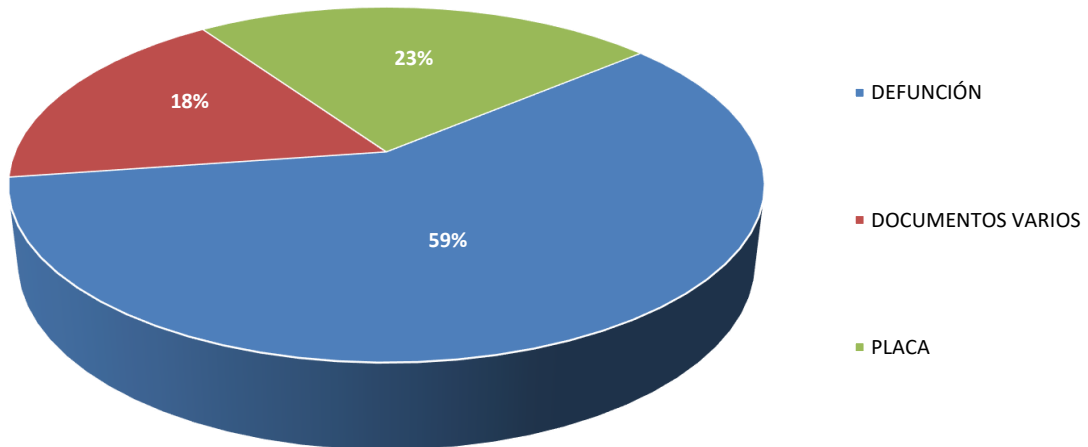
Gráfico N° 8. PERSONAS ATENDIDAS EN EL CENTRO DE INFORMACIÓN DE LOS SANTOS,  
SEGÚN REPORTES DE DOCUMENTACIÓN EXTRAVIADA:  
DEL 1 AL 31 DE JULIO DEL 2024



Fuente: Centro de Estadística; Atención Ciudadana.



Gráfico N° 9. PORCENTAJE DE LAS PERSONAS ATENDIDAS EN EL CENTRO DE INFORMACIÓN DE LOS SANTOS;  
SEGÚN REPORTES DE DOCUMENTACIÓN EXTRAVIADA:  
DEL 1 AL 31 DE JULIO DEL 2024



Fuente: Centro de Estadística, Atención Ciudadana.



MINISTERIO PÚBLICO  
PROCURADURÍA GENERAL DE LA NACIÓN

Cuadro N° 4. PERSONAS ATENDIDAS EN EL CENTRO DE INFORMACIÓN DE HERRERA, POR GÉNERO,  
SEGÚN REPORTES DE DOCUMENTACIÓN EXTRAVIADA:  
DEL 1 AL 31 DE JULIO DEL 2024

DOCUMENTACIÓN EXTRAVIADA	TOTAL	FEMENINO	MASCULINO
<b>TOTAL...</b>	<b>64</b>	<b>20</b>	<b>44</b>
CÉDULA DE IDENTIDAD PERSONAL	17	4	13
DOCUMENTOS VARIOS	11	4	7
LICENCIA DE CONDUCIR	8	1	7
PASAPORTE PANAMEÑO	16	7	9
PLACA	12	4	8

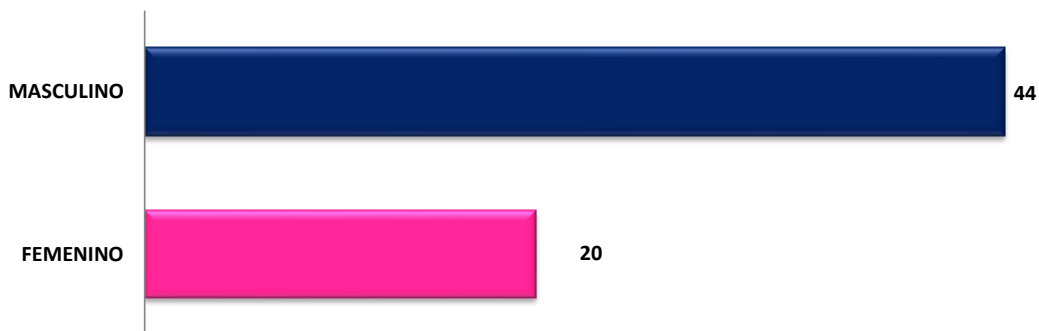
Fuente: Centro de Estadística, Atención Ciudadana.

**Análisis:**

En los reportes por documentación extraviada, durante el mes de julio, se atendieron 64 personas, 20 del género femenino y 44 del género masculino; donde la mayor cantidad de atenciones fue por cédula de identidad personal con 17 personas que representa un 27 %.



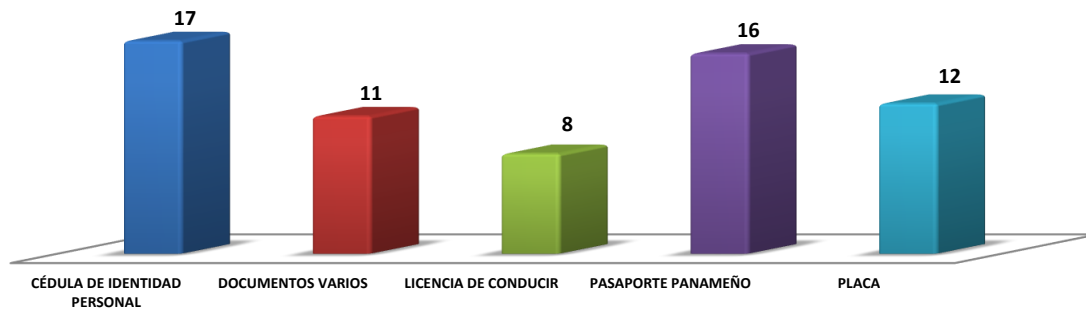
Gráfico N° 10. PERSONAS ATENDIDAS EN EL CENTRO DE INFORMACIÓN DE HERRERA, POR GÉNERO,  
SEGÚN REPORTES DE DOCUMENTACIÓN EXTRAVIADA:  
DEL 1 AL 31 DE JULIO DEL 2024



Fuente: Centro de Estadística, Atención Ciudadana.



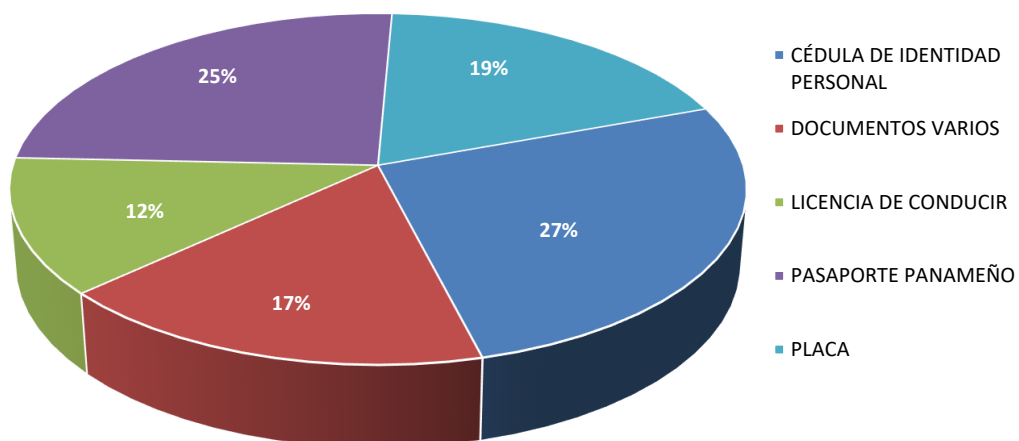
Gráfico N° 11. PERSONAS ATENDIDAS EN EL CENTRO DE INFORMACIÓN DE HERRERA,  
SEGÚN REPORTES DE DOCUMENTACIÓN EXTRAVIADA:  
DEL 1 AL 31 DE JULIO DEL 2024



Fuente: Centro de Estadística; Atención Ciudadana.



Gráfico N° 12. PORCENTAJE DE LAS PERSONAS ATENDIDAS EN EL CENTRO DE INFORMACIÓN DE HERRERA;  
SEGÚN REPORTES DE DOCUMENTACIÓN EXTRAVIADA:  
DEL 1 AL 31 DE JULIO DEL 2024



Fuente: Centro de Estadística, Atención Ciudadana.





MINISTERIO PÚBLICO  
PROCURADURÍA GENERAL DE LA NACIÓN

Cuadro N° 5. PERSONAS ATENDIDAS EN EL CENTRO DE INFORMACIÓN DE COCLÉ, POR GÉNERO,  
SEGÚN REPORTES DE DOCUMENTACIÓN EXTRAVIADA:  
DEL 1 AL 31 DE JULIO DEL 2024

DOCUMENTACIÓN EXTRAVIADA	TOTAL	FEMENINO	MASCULINO
<b>TOTAL...</b>	<b>49</b>	<b>15</b>	<b>34</b>
CÉDULA DE IDENTIDAD PERSONAL	7	1	6
DOCUMENTOS VARIOS	20	7	13
PLACA	3	1	2
LICENCIA DE CONDUCIR	1	0	1
PASAPORTE PANAMEÑO	9	5	4
REGISTRO VEHICULAR	9	1	8

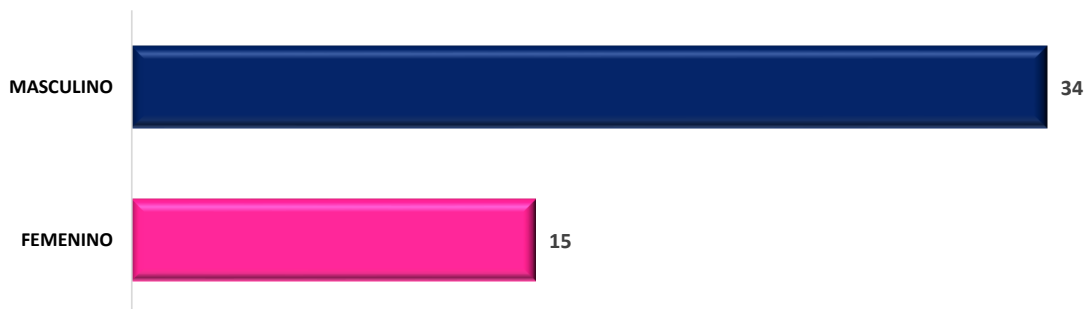
Fuente: Centro de Estadística, Atención Ciudadana.

**Análisis:**

En los reportes por documentación extraviada, durante el mes de julio, se atendieron 49 personas, 15 del género femenino y 34 del género masculino; donde la mayor cantidad de atenciones fue por documentos varios con 20 personas que representa un 41 %.



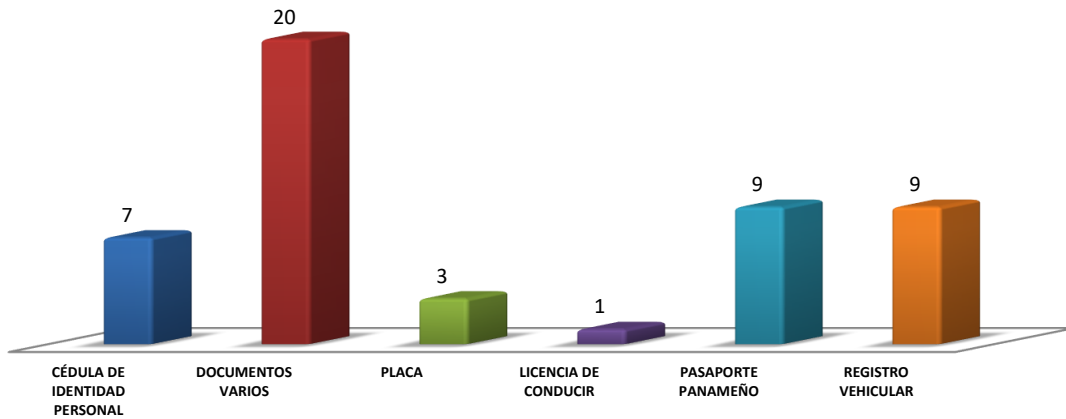
Gráfico N° 13. PERSONAS ATENDIDAS EN EL CENTRO DE INFORMACIÓN DE COCLÉ, POR GÉNERO,  
SEGÚN REPORTES DE DOCUMENTACIÓN EXTRAVIADA:  
DEL 1 AL 31 DE JULIO DEL 2024



Fuente: Centro de Estadística, Atención Ciudadana.



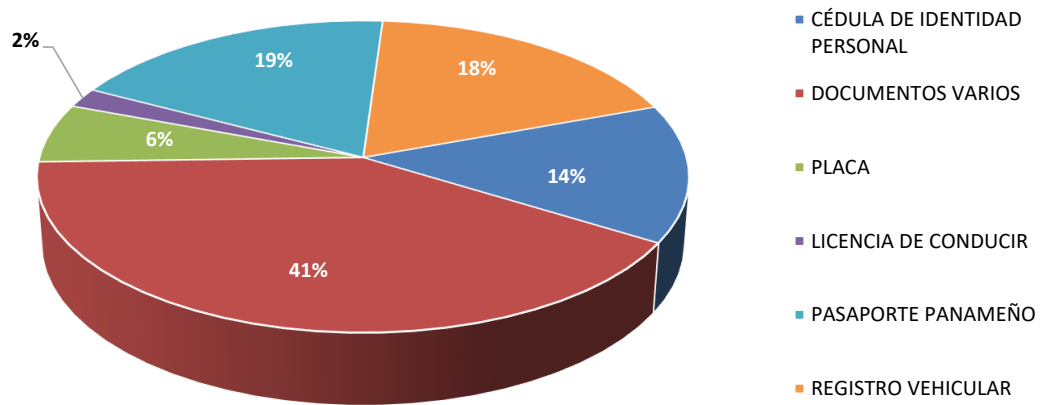
Gráfico N° 14. PERSONAS ATENDIDAS EN EL CENTRO DE INFORMACIÓN DE COCLÉ,  
SEGÚN REPORTES DE DOCUMENTACIÓN EXTRAVIADA:  
DEL 1 AL 31 DE JULIO DEL 2024



Fuente: Centro de Estadística; Atención Ciudadana.



Gráfico N° 15. PORCENTAJE DE LAS PERSONAS ATENDIDAS EN EL CENTRO DE INFORMACIÓN DE COCLÉ;  
SEGÚN REPORTES DE DOCUMENTACIÓN EXTRAVIADA:  
DEL 1 AL 31 DE JULIO DEL 2024



Fuente: Centro de Estadística; Atención Ciudadana.



MINISTERIO PÚBLICO  
PROCURADURÍA GENERAL DE LA NACIÓN

Cuadro N° 6. PERSONAS ATENDIDAS EN EL CENTRO DE INFORMACIÓN DE BOCAS DEL TORO, POR GÉNERO,  
SEGÚN REPORTE DE DOCUMENTACIÓN EXTRAVIADA:  
DEL 1 AL 31 DE JULIO DEL 2024

DOCUMENTACIÓN EXTRAVIADA	TOTAL	FEMENINO	MASCULINO
<b>TOTAL...</b>	<b>8</b>	<b>4</b>	<b>4</b>
CÉDULA DE IDENTIDAD PERSONAL	1	1	0
DOCUMENTOS VARIOS	2	2	0
PASAPORTE PANAMEÑO	3	0	3
PLACA	2	1	1

Fuente: Centro de Estadística, Atención Ciudadana.

**Análisis:**

En los reportes por documentación extraviada, durante el mes de julio, se atendieron 8 personas, 4 del género femenino y 4 del género masculino; donde la mayor cantidad de atenciones fue por pasaporte panameño con 3 personas que representa un 38 %.



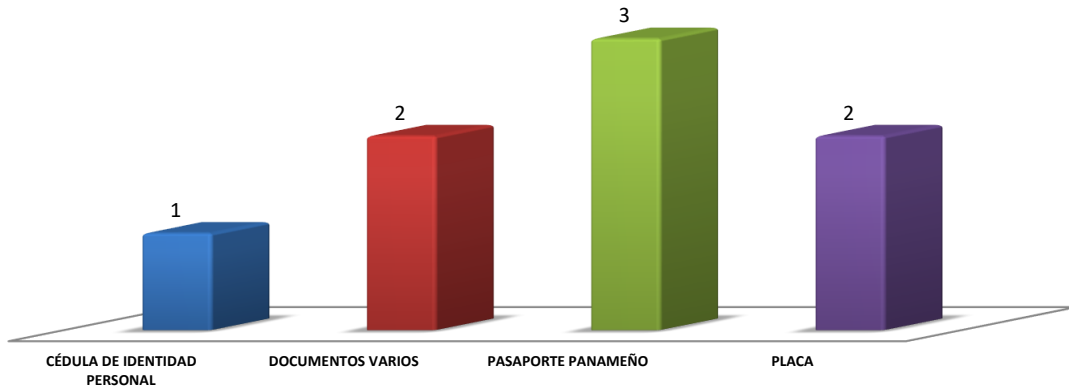
Gráfico N° 16. PERSONAS ATENDIDAS EN EL CENTRO DE INFORMACIÓN DE BOCAS DEL TORO, POR GÉNERO,  
SEGÚN REPORTE DE DOCUMENTACIÓN EXTRAVIADA:  
DEL 1 AL 31 DE JULIO DEL 2024



Fuente: Centro de Estadística, Atención Ciudadana.



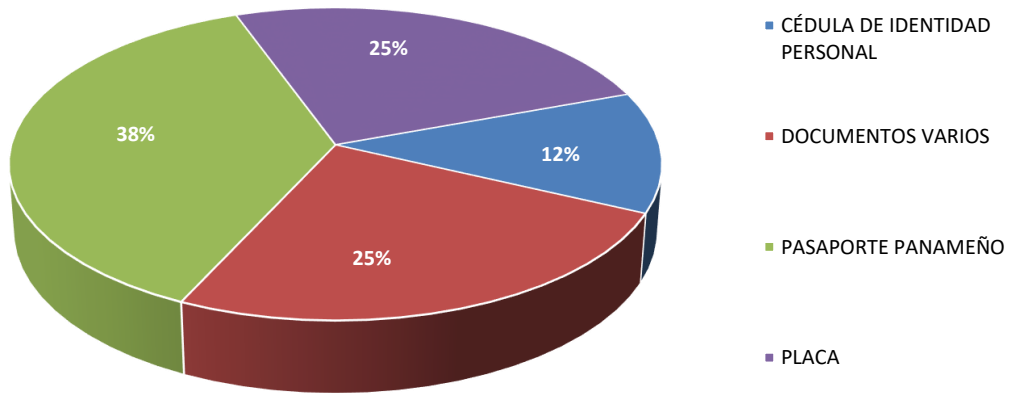
Gráfico N°17. PERSONAS ATENDIDAS EN EL CENTRO DE INFORMACIÓN DE BOCAS DEL TORO, SEGÚN REPORTES DE DOCUMENTACIÓN EXTRAVIADA: DEL 1 AL 31 DE JULIO DEL 2024



Fuente: Centro de Estadística; Atención Ciudadana.



Gráfico N° 18. PORCENTAJE DE LAS PERSONAS ATENDIDAS EN EL CENTRO DE INFORMACIÓN DE BOCAS DEL TORO; SEGÚN REPORTES DE DOCUMENTACIÓN EXTRAVIADA: DEL 1 AL 31 DE JULIO DEL 2024



Fuente: Centro de Estadística; Atención Ciudadana.