



MINISTERIO PÚBLICO
PROCURADURÍA GENERAL DE LA NACIÓN
Cuadro 1. PERSONAS ATENDIDAS EN EL CENTRO DE INFORMACIÓN DE COLÓN,
POR GÉNERO, SEGÚN REPORTES DE DOCUMENTACIÓN EXTRAVIADA:
DEL 1 AL 31 DE DICIEMBRE DEL 2025

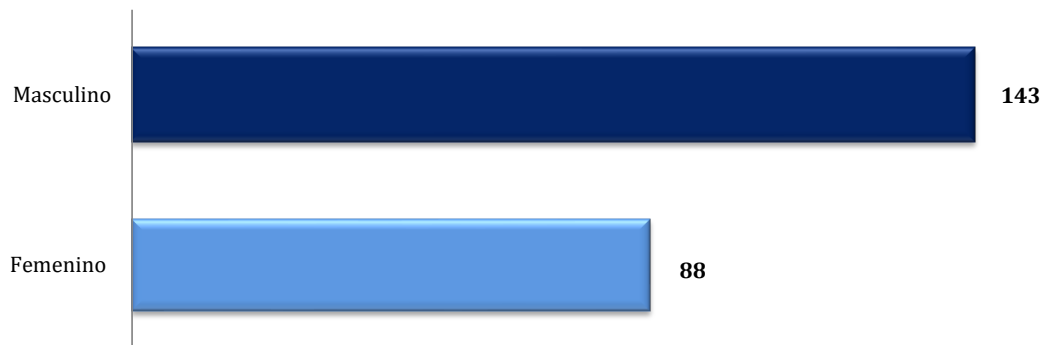
Documentación Extraviada	Total	Femenino	Masculino
TOTAL...	<u>231</u>	<u>88</u>	<u>143</u>
Cédula de Identidad Personal	65	23	42
Documentos Varios	44	13	31
Pasaporte Extranjero	39	25	14
Placa	18	4	14
Pasaporte Panameño	38	19	19
Licencia de Conducir	27	4	23

Fuente: Centro de Estadística, Oficina de Atención Ciudadana.

Análisis:

Durante el mes de diciembre 231 personas fueron atendidas por reporte de documentación extraviada, 88 del género femenino y 143 del género masculino; donde la mayor cantidad de atendidos fueron por Cédula de Identidad Personal con 65 personas que representan un 32%.

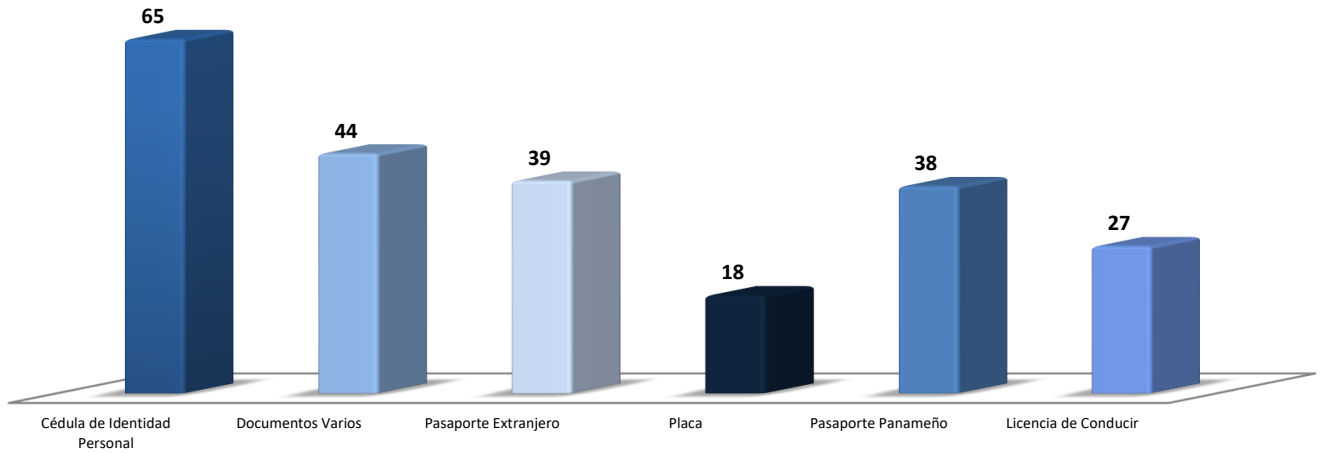
Gráfico 1. PERSONAS ATENDIDAS EN EL CENTRO DE INFORMACIÓN DE COLÓN,
POR GÉNERO, SEGÚN REPORTES DE DOCUMENTACIÓN EXTRAVIADA:
DEL 1 AL 31 DE DICIEMBRE DEL 2025



Fuente: Centro de Estadística, Oficina de Atención Ciudadana.

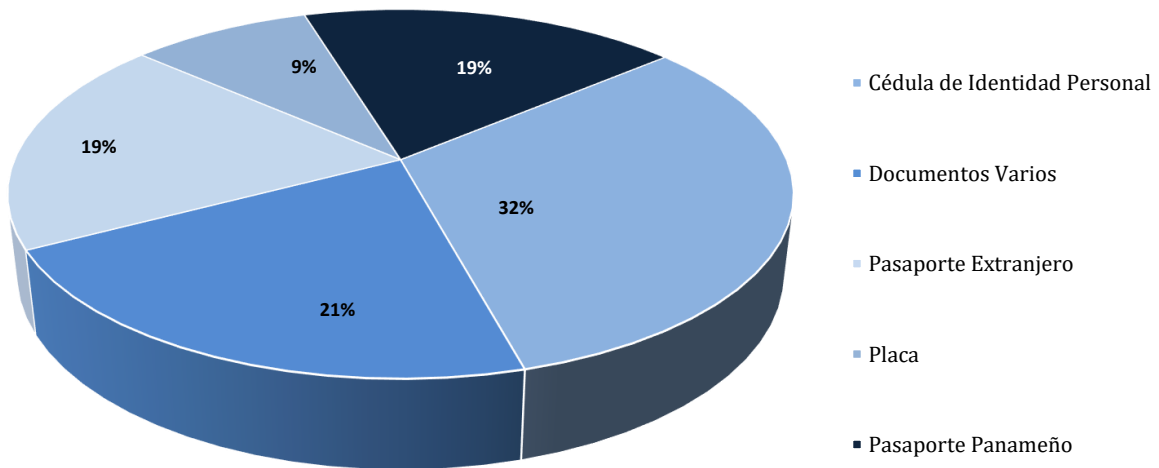


MINISTERIO PÚBLICO
PROCURADURIA GENERAL DE LA NACIÓN
Gráfico 2. PERSONAS ATENDIDAS EN EL CENTRO DE INFORMACIÓN DE COLÓN,
SEGÚN REPORTES DE DOCUMENTACIÓN EXTRAVIADA:
DEL 1 AL 31 DE DICIEMBRE DEL 2025



Fuente: Centro de Estadística, Oficina de Atención Ciudadana.

Gráfico 3. PORCENTAJE DE LAS PERSONAS ATENDIDAS EN EL CENTRO DE INFORMACIÓN DE COLÓN;
SEGÚN REPORTES DE DOCUMENTACIÓN EXTRAVIADA:
DEL 1 AL 31 DE DICIEMBRE DEL 2025



Fuente: Centro de Estadística, Oficina de Atención Ciudadana.



**MINISTERIO PÚBLICO
PROCURADURÍA GENERAL DE LA NACIÓN**

**Cuadro 2. PERSONAS ATENDIDAS EN EL CENTRO DE INFORMACIÓN DE LOS SANTOS,
POR GÉNERO, SEGÚN REPORTES DE DOCUMENTACIÓN EXTRAVIADA:
DEL 1 AL 31 DE DICIEMBRE DEL 2025**

Documentación Extraviada	Total	Femenino	Masculino
TOTAL...	7	3	4
Placa	1	-	1
Defunción	6	3	3

Fuente: Centro de Estadística, Oficina de Atención Ciudadana.

Análisis:

Durante el mes de diciembre 7 personas fueron atendidas por reporte de documentación extraviada, 3 del género femenino y 4 de género; donde la mayor cantidad de atendidos fueron por Defunción 4 personas que representan un 86%.

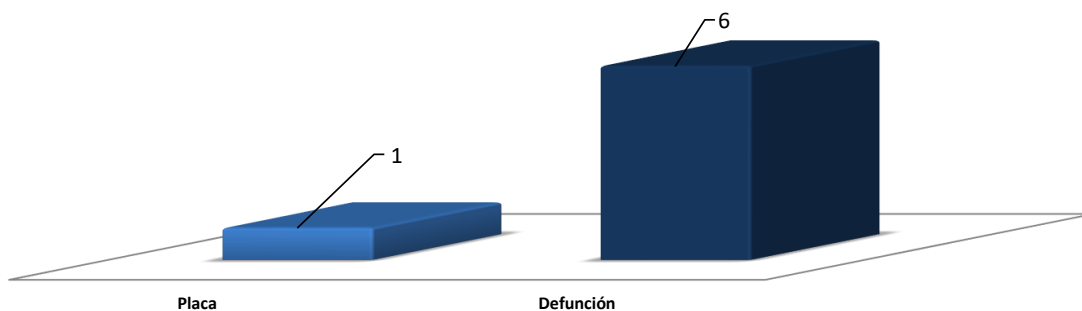
**Gráfico 4. PERSONAS ATENDIDAS EN EL CENTRO DE INFORMACIÓN DE LOS SANTOS,
POR GÉNERO, SEGÚN REPORTES DE DOCUMENTACIÓN EXTRAVIADA:
DEL 1 AL 31 DE DICIEMBRE DEL 2025**



Fuente: Centro de Estadística, Oficina de Atención Ciudadana.

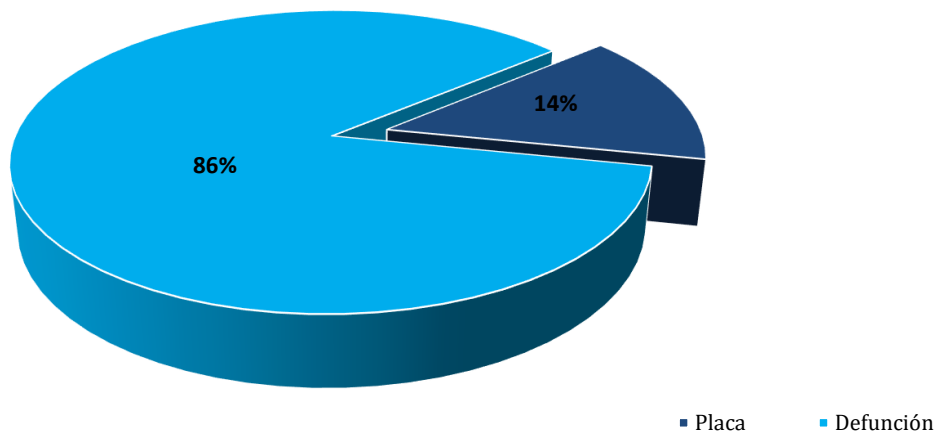


**MINISTERIO PÚBLICO
PROCURADURIA GENERAL DE LA NACIÓN**
**Gráfico N° 5. PERSONAS ATENDIDAS EN EL CENTRO DE INFORMACIÓN DE LOS SANTOS,
SEGÚN REPORTES DE DOCUMENTACIÓN EXTRAVIADA:
DEL 1 AL 31 DE DICIEMBRE DEL 2025**



Fuente: Centro de Estadística; Oficina de Atención Ciudadana.

**Gráfico 6. PORCENTAJE DE LAS PERSONAS ATENDIDAS EN EL CENTRO DE INFORMACIÓN DE LOS SANTOS;
SEGÚN REPORTES DE DOCUMENTACIÓN EXTRAVIADA:
DEL 1 AL 31 DE DICIEMBRE DEL 2025**



Fuente: Centro de Estadística; Oficina de Atención Ciudadana.



**MINISTERIO PÚBLICO
PROCURADURIA GENERAL DE LA NACIÓN**

**Cuadro 3. PERSONAS ATENDIDAS EN EL CENTRO DE INFORMACIÓN DE HERRERA,
POR GÉNERO, SEGÚN REPORTES DE DOCUMENTACIÓN EXTRAVIADA:
DEL 1 AL 31 DE DICIEMBRE DEL 2025**

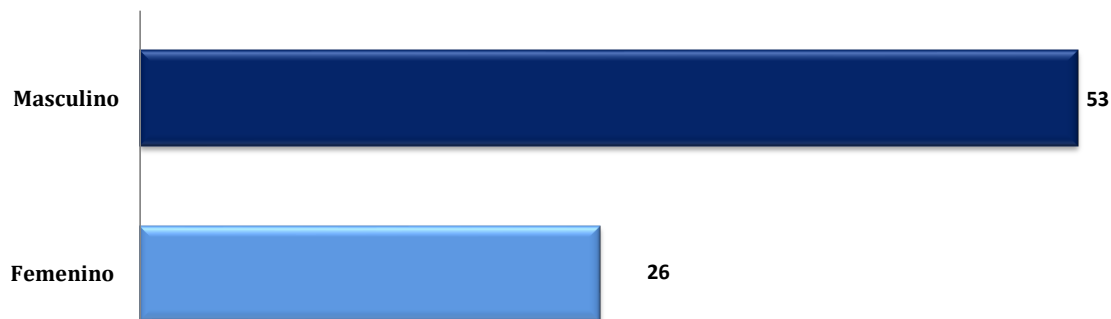
Documentación Extraviada	Total	Femenino	Masculino
TOTAL...	<u>79</u>	<u>26</u>	<u>53</u>
Cédula de Identidad Personal	23	9	14
Documentos Varios	10	6	4
Registro Vehicular	1	-	1
Licencia de Conducir	12	3	9
Pasaporte Extranjero	3	1	2
Pasaporte Panameño	17	6	11
Placa	13	1	12

Fuente: Centro de Estadística, Oficina de Atención Ciudadana.

Análisis:

Durante el mes de diciembre 79 personas fueron atendidas por reporte de documentación extraviada, 26 del género femenino y 53 del género masculino; donde la mayor cantidad de atendidos fue por Cédula de Identidad Personal con personas que representan un 29%.

**Gráfico 7. PERSONAS ATENDIDAS EN EL CENTRO DE INFORMACIÓN DE HERRERA,
POR GÉNERO, SEGÚN REPORTES DE DOCUMENTACIÓN EXTRAVIADA:
DEL 1 AL 31 DE DICIEMBRE DEL 2025**

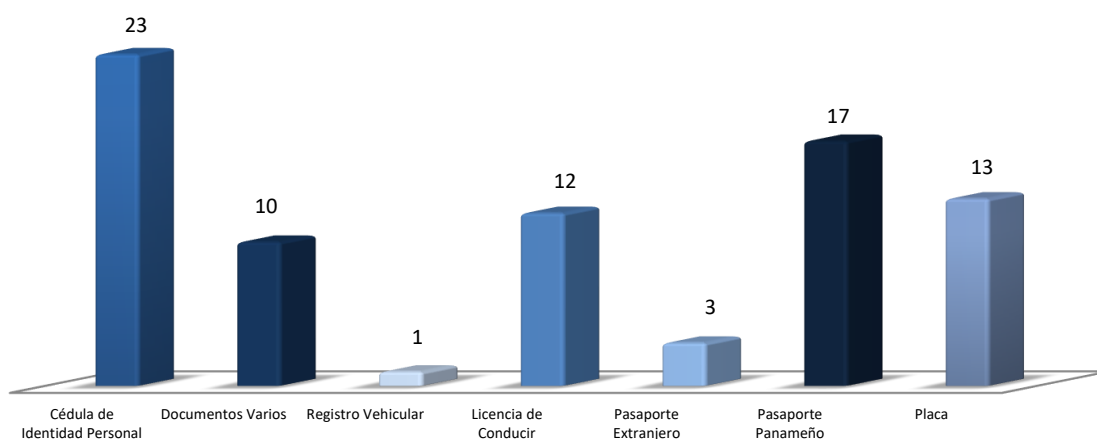


Fuente: Centro de Estadística, Oficina de Atención Ciudadana.



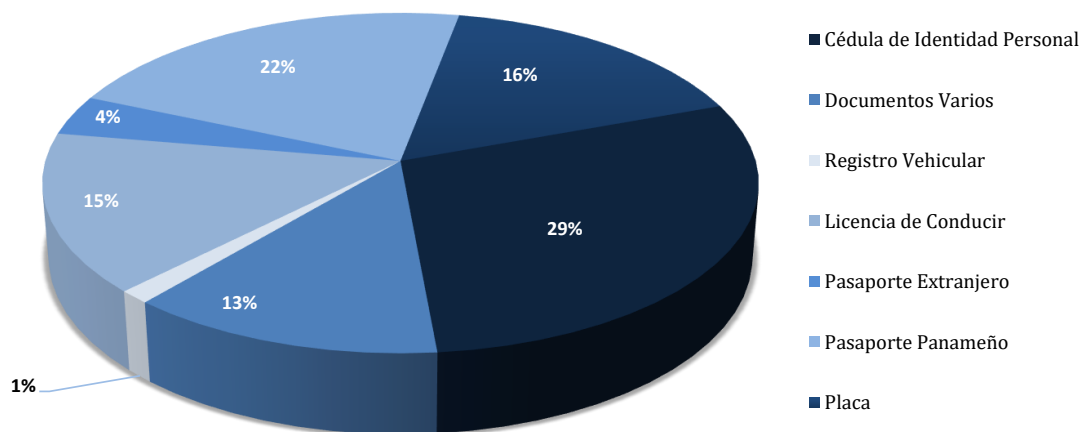
**MINISTERIO PÚBLICO
PROCURADURIA GENERAL DE LA NACIÓN**

**Gráfico 8. PERSONAS ATENDIDAS EN EL CENTRO DE INFORMACIÓN DE HERRERA,
SEGÚN REPORTES DE DOCUMENTACIÓN EXTRAVIADA:
DEL 1 AL 31 DE DICIEMBRE DEL 2025**



Fuente: Centro de Estadística; Oficina de Atención Ciudadana.

**Gráfico 9. PORCENTAJE DE LAS PERSONAS ATENDIDAS EN EL CENTRO DE INFORMACIÓN DE HERRERA;
SEGÚN REPORTES DE DOCUMENTACIÓN EXTRAVIADA:
DEL 1 AL 31 DE DICIEMBRE DEL 2025**



Fuente: Centro de Estadística, Oficina de Atención Ciudadana.



**MINISTERIO PÚBLICO
PROCURADURÍA GENERAL DE LA NACIÓN**

**Cuadro 4. PERSONAS ATENDIDAS EN EL CENTRO DE INFORMACIÓN DE COCLÉ,
POR GÉNERO, SEGÚN REPORTES DE DOCUMENTACIÓN EXTRAVIADA:
DEL 1 AL 31 DE DICIEMBRE DEL 2025**

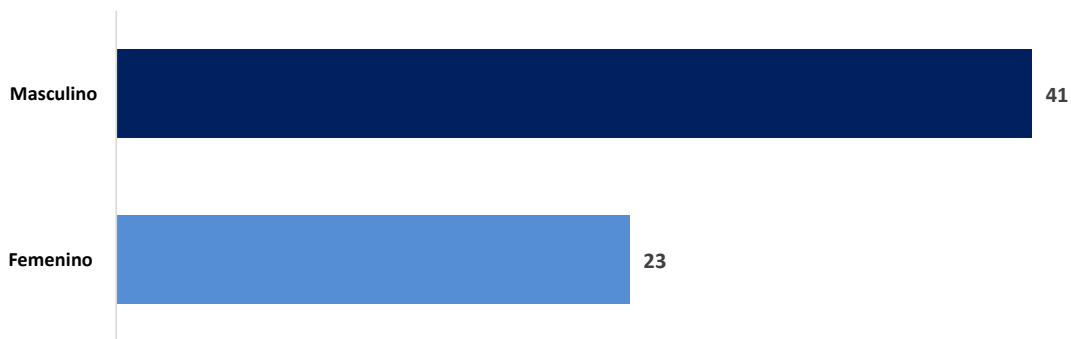
Documentación Extraviada	Total	Femenino	Masculino
TOTAL...	<u>64</u>	<u>23</u>	<u>41</u>
Cédula de Identidad Personal	17	6	11
Documentos Varios	21	6	15
Registro Vehicular	2	-	2
Pasaporte Extranjero	6	2	4
Licencia de Conducir	3	1	2
Pasaporte Panameño	7	6	1
Placa	8	2	6

Fuente: Centro de Estadística, Oficina de Atención Ciudadana.

Análisis:

Durante el mes de diciembre 64 personas fueron atendidas por reporte de documentación extraviada, 23 del género femenino y 41 del género masculino; donde la mayor cantidad de atendidos fueron por Documentos Varios con 21 personas que representan un 38%.

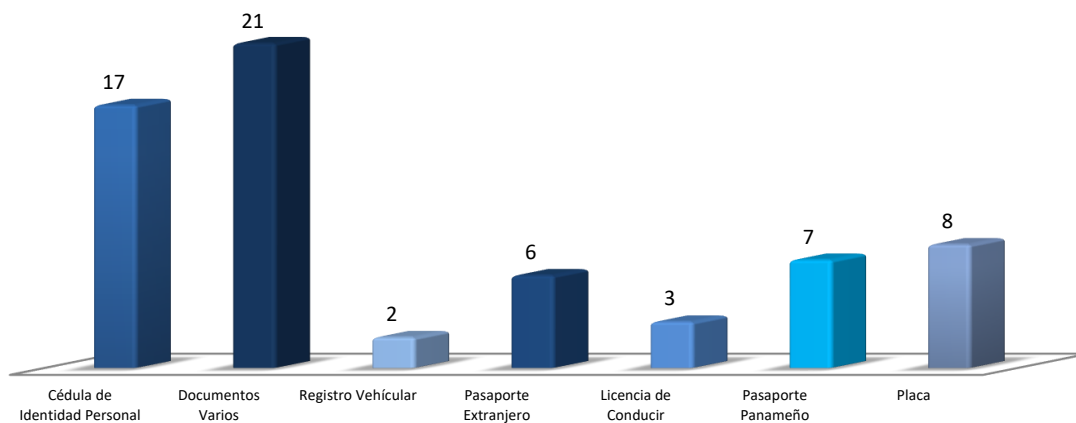
**Gráfico 10. PERSONAS ATENDIDAS EN EL CENTRO DE INFORMACIÓN DE COCLÉ, POR REPORTES
POR GÉNERO, SEGÚN REPORTES DE DOCUMENTACIÓN EXTRAVIADA:
DEL 1 AL 31 DE DICIEMBRE DEL 2025**



Fuente: Centro de Estadística, Oficina de Atención Ciudadana.

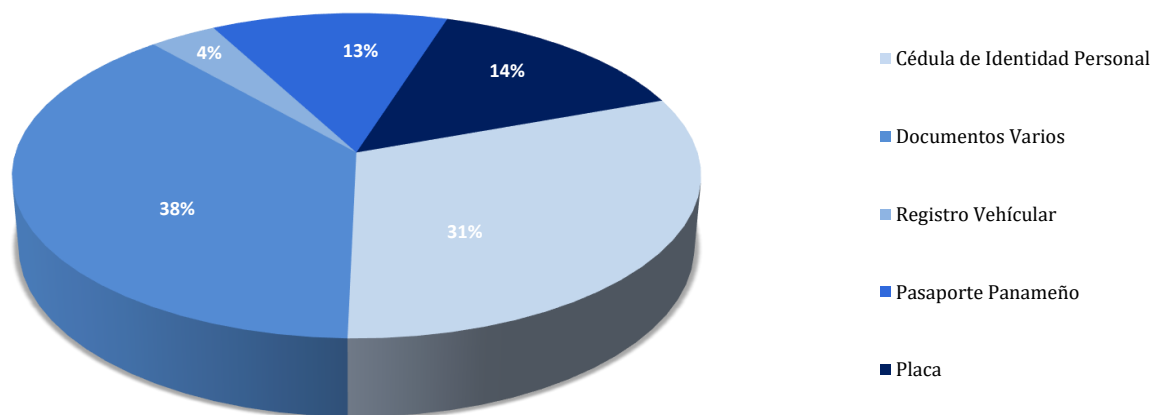


MINISTERIO PÚBLICO
PROCURADURIA GENERAL DE LA NACIÓN
Gráfico N° 11. PERSONAS ATENDIDAS EN EL CENTRO DE INFORMACIÓN DE COCLÉ,
SEGÚN REPORTES DE DOCUMENTACIÓN EXTRAVIADA:
DEL 1 AL 31 DE DICIEMBRE DEL 2025



Fuente: Centro de Estadística; Oficina de Atención Ciudadana

Gráfico N° 12. PORCENTAJE DE LAS PERSONAS ATENDIDAS EN EL CENTRO DE INFORMACIÓN DE COCLÉ;
SEGÚN REPORTES DE DOCUMENTACIÓN EXTRAVIADA:
DEL 1 AL 31 DE DICIEMBRE DEL 2025



Fuente: Centro de Estadística, Oficina de Atención Ciudadana.



**MINISTERIO PÚBLICO
PROCURADURIA GENERAL DE LA NACIÓN**

**Cuadro 5. PERSONAS ATENDIDAS EN EL CENTRO DE INFORMACIÓN DE CHIRIQUÍ,
POR GÉNERO, SEGÚN REPORTES DE DOCUMENTACIÓN EXTRAVIADA:
DEL 1 AL 31 DE DICIEMBRE DEL 2025**

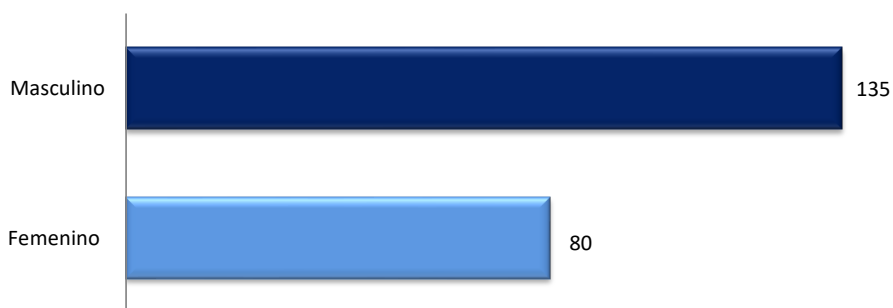
Documentación Extraviada	Total	Femenino	Masculino
TOTAL...	<u>215</u>	<u>80</u>	<u>135</u>
Cédula de Identidad Personal	42	11	31
Documentos Varios	37	12	25
Licencia de Conducir	20	4	16
Pasaporte Extranjero	41	20	21
Registro Vehicular	1	-	1
Pasaporte Panameño	64	31	33
Placa	10	2	8

Fuente: Centro de Estadística, Oficina de Atención Ciudadana.

Análisis:

Durante el mes de diciembre 215 personas fueron atendidas por reporte de documentación extraviada, 80 del género femenino y 135 del género masculino; donde la mayor cantidad atendidas fueron 64 Pasaporte Panameño que representan un 28%.

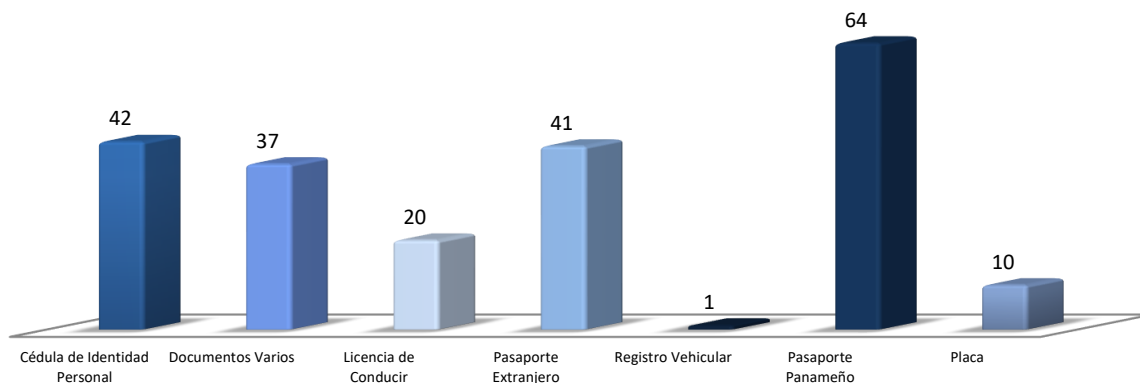
**Gráfico 13. PERSONAS ATENDIDAS EN EL CENTRO DE INFORMACIÓN DE CHIRIQUÍ, POR REPORTES
DE DOCUMENTACIÓN EXTRAVIADA; SEGÚN GÉNERO:
DEL 1 AL 31 DE DICIEMBRE DEL 2025**



Fuente: Centro de Estadística, Oficina de Atención Ciudadana.

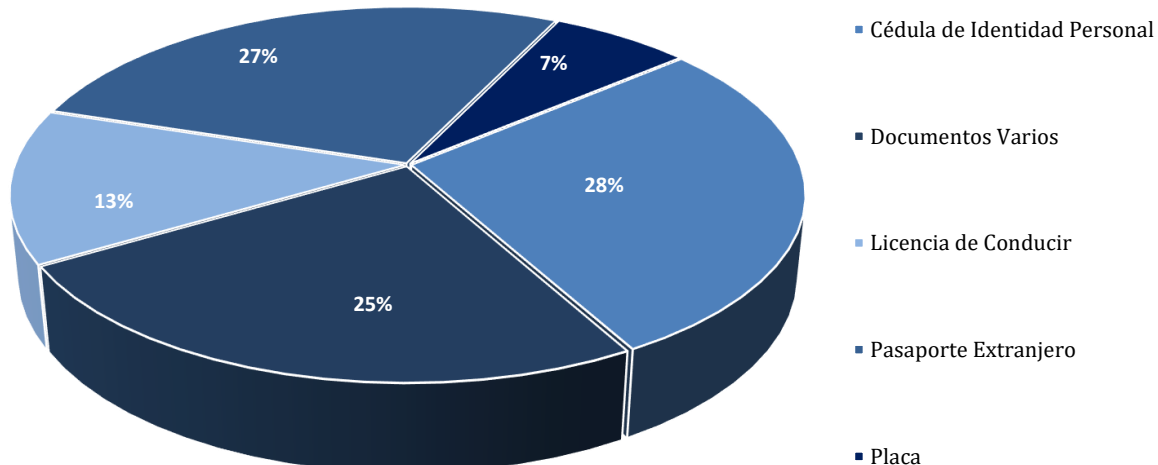


**Gráfico 14. PERSONAS ATENDIDAS EN EL CENTRO DE INFORMACIÓN DE CHIRIQUÍ,
SEGÚN REPORTES DE DOCUMENTACIÓN EXTRAVIADA:
DEL 1 AL 31 DE DICIEMBRE DEL 2025**



Fuente: Centro de Estadística; Oficina de Atención Ciudadana.

**Gráfico 15. PORCENTAJE DE LAS PERSONAS ATENDIDAS EN EL CENTRO DE INFORMACIÓN DE CHIRIQUÍ;
SEGÚN REPORTES DE DOCUMENTACIÓN EXTRAVIADA:
DEL 1 AL 31 DE DICIEMBRE DEL 2025**





**MINISTERIO PÚBLICO
PROCURADURIA GENERAL DE LA NACIÓN**

**Cuadro 6. PERSONAS ATENDIDAS EN EL CENTRO DE INFORMACIÓN DE BOCAS DEL TORO,
POR GÉNERO, SEGÚN REPORTES DE DOCUMENTACIÓN EXTRAVIADA:
DEL 1 AL 31 DE DICIEMBRE DEL 2025**

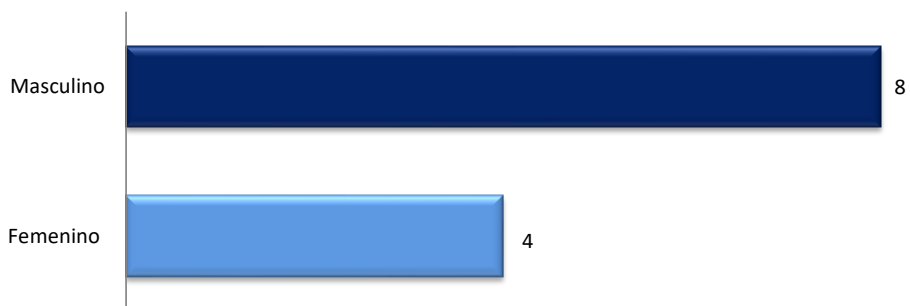
Documentación Extraviada	Total	Femenino	Masculino
TOTAL...	<u>12</u>	<u>4</u>	<u>8</u>
Perdida de Pasaporte Panameño	4	3	1
Documentos Varios	3	-	3
Perdida de Placa	3	-	3
Perdida de Cédula	2	1	1

Fuente: Centro de Estadística, Oficina de Atención Ciudadana.

Análisis:

Durante el mes de diciembre 12 personas fueron atendidas por reporte de documentación extraviada, 4 de género femenino y 8 del género masculino; donde la mayor cantidad de atendidos fueron por con 4 Perdida de Pasaporte Panameño que representan un 33%.

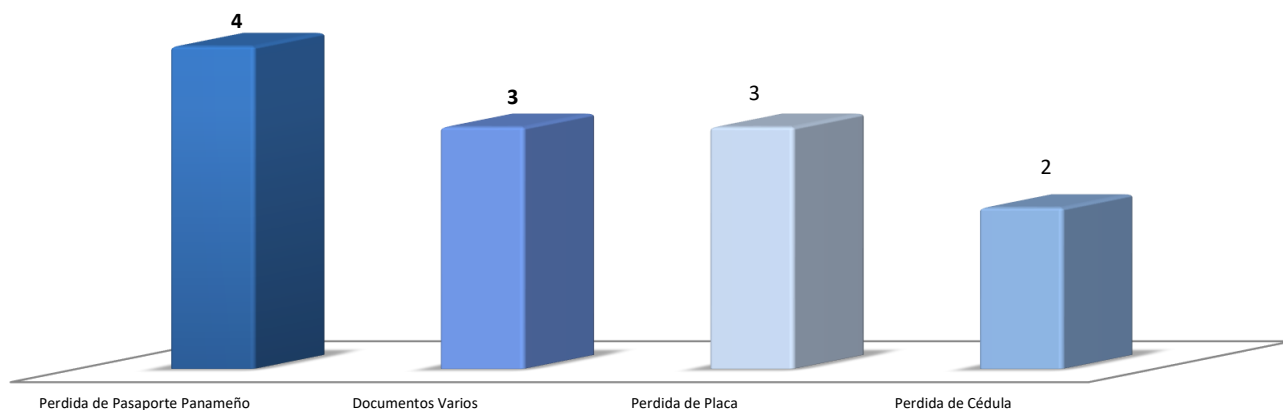
**Gráfico 16. PERSONAS ATENDIDAS EN EL CENTRO DE INFORMACIÓN DE BOCAS DEL TORO, POR REPORTES
DE DOCUMENTACIÓN EXTRAVIADA; SEGÚN GÉNERO:
DEL 1 AL 31 DE DICIEMBRE DEL 2025**



Fuente: Centro de Estadística, Oficina de Atención Ciudadana.

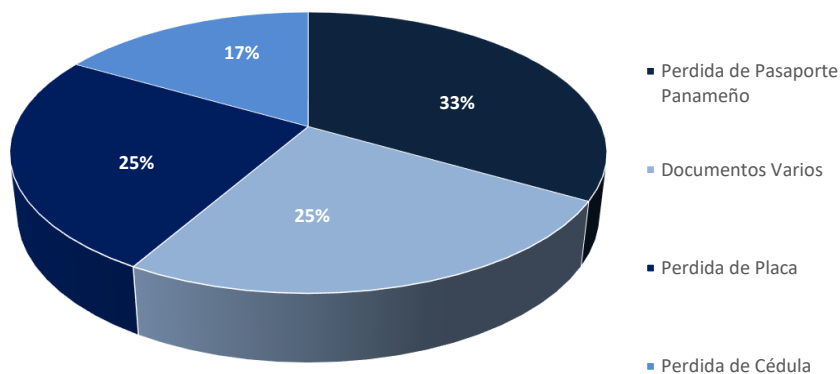


**Gráfico 17. PERSONAS ATENDIDAS EN EL CENTRO DE INFORMACIÓN DE BOCAS DEL TORO,
SEGÚN REPORTES DE DOCUMENTACIÓN EXTRAVIADA:
DEL 1 AL 31 DE DICIEMBRE DEL 2025**



Fuente: Centro de Estadística; Oficina de Atención Ciudadana.

**Gráfico 18. PORCENTAJE DE LAS PERSONAS ATENDIDAS EN EL CENTRO DE INFORMACIÓN DE BOCAS DEL TORO;
SEGÚN REPORTES DE DOCUMENTACIÓN EXTRAVIADA:
DEL 1 AL 31 DE DICIEMBRE DEL 2025**



Fuente: Centro de Estadística; Oficina de Atención Ciudadana.