



**MINISTERIO PÚBLICO
PROCURADURIA GENERAL DE LA NACIÓN**

**Cuadro 1. PERSONAS ATENDIDAS EN EL CENTRO DE INFORMACIÓN DE COLÓN,
POR GÉNERO, SEGÚN REPORTES DE DOCUMENTACIÓN EXTRAVIADA:
DEL 1 AL 30 DE ABRIL DEL 2026**

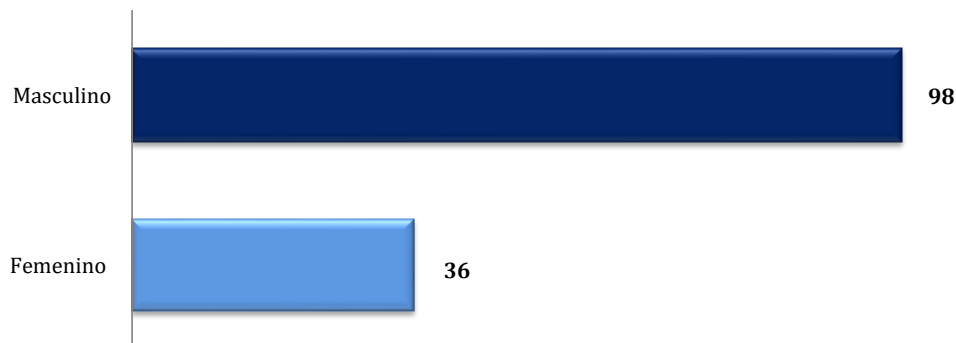
Documentación Extraviada	Total	Sexo	
		Femenino	Masculino
TOTAL...	134	36	98
Cédula de Identidad Personal	40	10	30
Documentos Varios	32	9	23
Pasaporte Extranjero	6	2	4
Registro Vehicular	5	2	3
Placa	8	3	5
Pasaporte Panameño	21	8	13
Licencia de Conducir	22	2	20

Fuente: Centro de Estadística, Oficina de Atención Ciudadana.

Análisis:

Durante el mes de abril, un total de 134 personas fueron atendidas por reporte de documentación extraviada, de las cuales 36 corresponden al género femenino y 98 al género masculino, la mayor cantidad de atenciones estuvo relacionada con la pérdida de Cédula de Identidad Personal, con 40 personas, lo que representa el 37 %.

**Gráfico 1. PERSONAS ATENDIDAS EN EL CENTRO DE INFORMACIÓN DE COLÓN,
POR GÉNERO, SEGÚN REPORTES DE DOCUMENTACIÓN EXTRAVIADA:
DEL 1 AL 30 DE ABRIL DEL 2026**

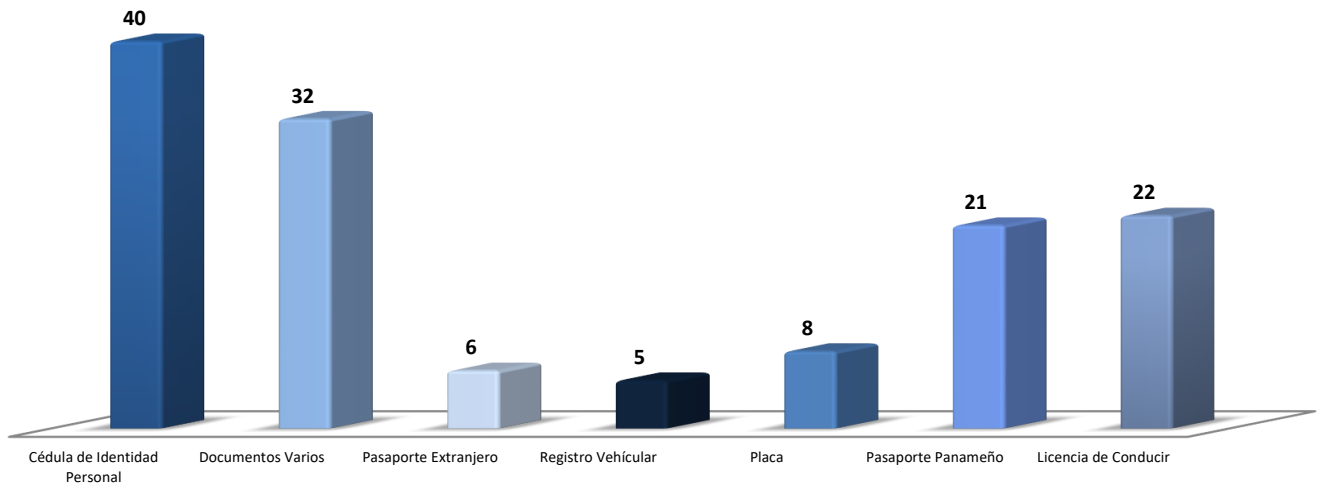


Fuente: Centro de Estadística, Oficina de Atención Ciudadana.



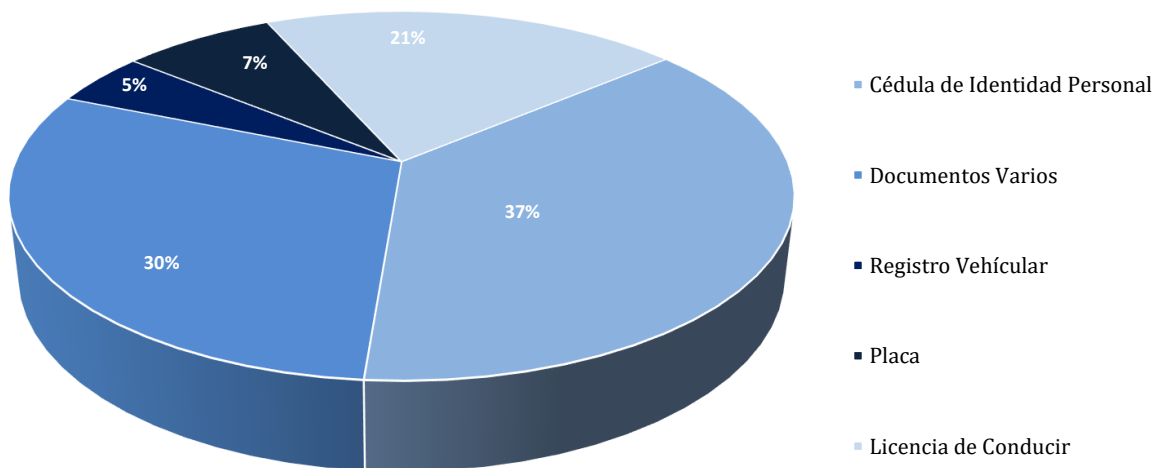
**MINISTERIO PÚBLICO
PROCURADURIA GENERAL DE LA NACIÓN**

**Gráfico 2. PERSONAS ATENDIDAS EN EL CENTRO DE INFORMACIÓN DE COLÓN,
SEGÚN REPORTES DE DOCUMENTACIÓN EXTRAVIADA:
DEL 1 AL 30 DE ABRIL DEL 2026**



Fuente: Centro de Estadística, Oficina de Atención Ciudadana.

**Gráfico 3. PORCENTAJE DE LAS PERSONAS ATENDIDAS EN EL CENTRO DE INFORMACIÓN DE COLÓN;
SEGÚN REPORTES DE DOCUMENTACIÓN EXTRAVIADA:
DEL 1 AL 30 DE ABRIL DEL 2026**



Fuente: Centro de Estadística, Oficina de Atención Ciudadana.



**MINISTERIO PÚBLICO
PROCURADURIA GENERAL DE LA NACIÓN**

**Cuadro 2. PERSONAS ATENDIDAS EN EL CENTRO DE INFORMACIÓN DE LOS SANTOS,
POR GÉNERO, SEGÚN REPORTES DE DOCUMENTACIÓN EXTRAVIADA:
DEL 1 AL 30 DE ABRIL DEL 2026**

Documentación Extraviada	Total	Sexo	
		Femenino	Masculino
TOTAL...	7	0	7
Placa	2	-	2
Defunción	5	-	5

Fuente: Centro de Estadística, Oficina de Atención Ciudadana.

Análisis:

Durante el mes de abril, un total de 7 personas fueron atendidas por reporte de documentación extraviada, de las cuales 0 corresponden al género femenino y 7 al género masculino, la mayor cantidad de atenciones estuvo relacionada con Defunción, con 5 personas, lo que representa el 71 % respectivamente.

**Gráfico 4. PERSONAS ATENDIDAS EN EL CENTRO DE INFORMACIÓN DE LOS SANTOS,
POR GÉNERO, SEGÚN REPORTES DE DOCUMENTACIÓN EXTRAVIADA:
DEL 1 AL 30 DE ABRIL DEL 2026**

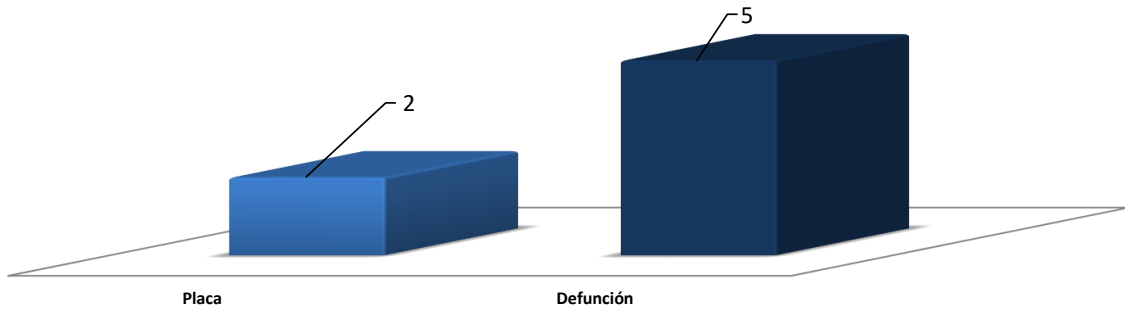


Fuente: Centro de Estadística, Oficina de Atención Ciudadana.



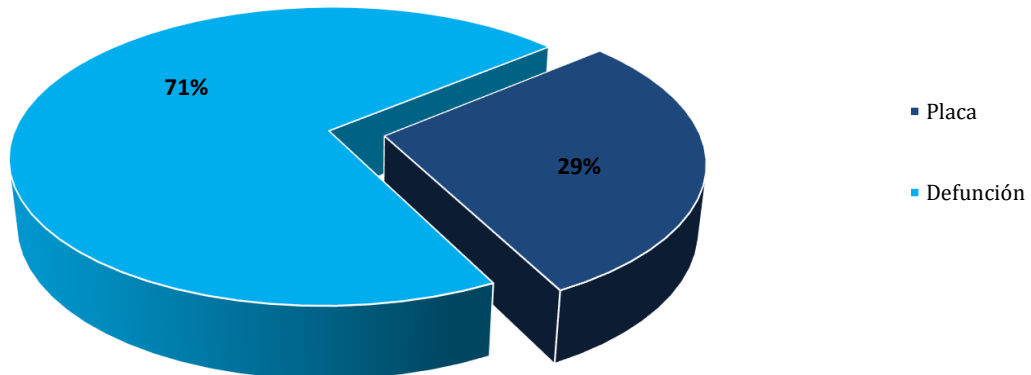
**MINISTERIO PÚBLICO
PROCURADURÍA GENERAL DE LA NACIÓN**

**Gráfico N° 5. PERSONAS ATENDIDAS EN EL CENTRO DE INFORMACIÓN DE LOS SANTOS,
SEGÚN REPORTES DE DOCUMENTACIÓN EXTRAVIADA:
DEL 1 AL 30 DE ABRIL DEL 2026**



Fuente: Centro de Estadística; Oficina de Atención Ciudadana.

**Gráfico 6. PORCENTAJE DE LAS PERSONAS ATENDIDAS EN EL CENTRO DE INFORMACIÓN DE LOS SANTOS;
SEGÚN REPORTES DE DOCUMENTACIÓN EXTRAVIADA:
DEL 1 AL 30 DE ABRIL DEL 2026**



Fuente: Centro de Estadística, Oficina de Atención Ciudadana.



**MINISTERIO PÚBLICO
PROCURADURIA GENERAL DE LA NACIÓN**

**Cuadro 3. PERSONAS ATENDIDAS EN EL CENTRO DE INFORMACIÓN DE HERRERA,
POR GÉNERO, SEGÚN REPORTES DE DOCUMENTACIÓN EXTRAVIADA:
DEL 1 AL 30 DE ABRIL DEL 2026**

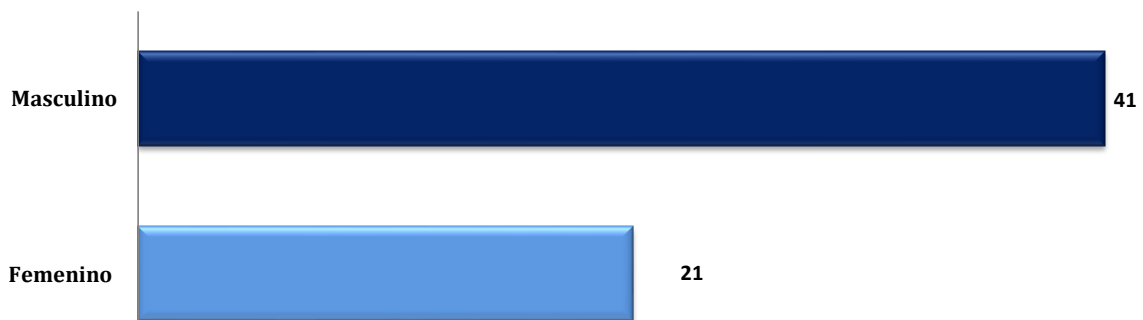
Documentación Extraviada	Total	Sexo	
		Femenino	Masculino
TOTAL...	62	21	41
Cédula de Identidad Personal	19	8	11
Documentos Varios	5	1	4
Registro Vehicular	2	2	-
Licencia de Conducir	6	1	5
Pasaporte Panameño	11	4	7
Placa	19	5	14

Fuente: Centro de Estadística, Oficina de Atención Ciudadana.

Análisis:

Durante el mes de abril, un total de 62 personas fueron atendidas por reporte de documentación extraviada, de las cuales 21 corresponden al género femenino y 41 al género masculino, la mayor cantidad de atenciones estuvo relacionada con la pérdida de Cédula de Identidad Personal y Placa con 19 personas, lo que representa el 39 % respectivamente.

**Gráfico 7. PERSONAS ATENDIDAS EN EL CENTRO DE INFORMACIÓN DE HERRERA,
POR GÉNERO, SEGÚN REPORTES DE DOCUMENTACIÓN EXTRAVIADA:
DEL 1 AL 30 DE ABRIL DEL 2026**

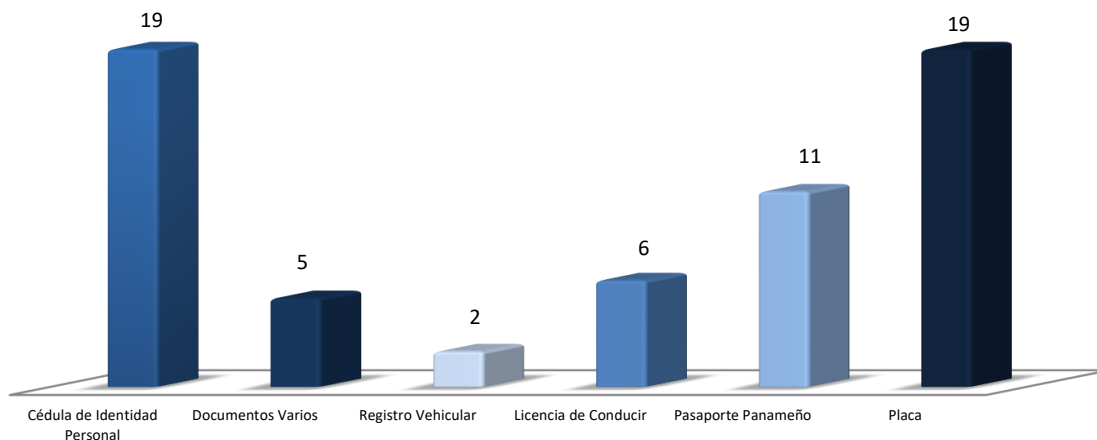


Fuente: Centro de Estadística, Oficina de Atención Ciudadana.



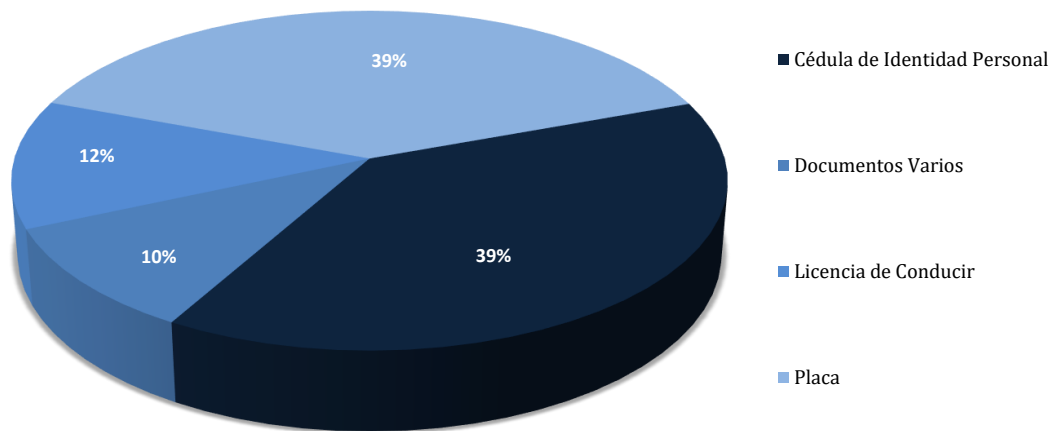
**MINISTERIO PÚBLICO
PROCURADURIA GENERAL DE LA NACIÓN**

**Gráfico 8. PERSONAS ATENDIDAS EN EL CENTRO DE INFORMACIÓN DE HERRERA,
SEGÚN REPORTES DE DOCUMENTACIÓN EXTRAVIADA:
DEL 1 AL 30 DE ABRIL DEL 2026**



Fuente: Centro de Estadística; Oficina de Atención Ciudadana.

**Gráfico 9. PORCENTAJE DE LAS PERSONAS ATENDIDAS EN EL CENTRO DE INFORMACIÓN DE HERRERA;
SEGÚN REPORTES DE DOCUMENTACIÓN EXTRAVIADA:
DEL 1 AL 30 DE ABRIL DEL 2026**



Fuente: Centro de Estadística, Oficina de Atención Ciudadana.



**MINISTERIO PÚBLICO
PROCURADURIA GENERAL DE LA NACIÓN**

**Cuadro 4. PERSONAS ATENDIDAS EN EL CENTRO DE INFORMACIÓN DE COCLÉ,
POR GÉNERO, SEGÚN REPORTES DE DOCUMENTACIÓN EXTRAVIADA:
DEL 1 AL 30 DE ABRIL DEL 2026**

Documentación Extraviada	Total	Sexo	
		Femenino	Masculino
TOTAL...	50	10	40
Cédula de Identidad Personal	10	1	9
Documentos Varios	15	2	13
Registro Vehicular	6	-	6
Pasaporte Extranjero	2	-	2
Pasaporte Panameño	7	4	3
Placa	10	3	7

Fuente: Centro de Estadística, Oficina de Atención Ciudadana.

Análisis:

Durante el mes de abril, un total de 50 personas fueron atendidas por reporte de documentación extraviada, de las cuales 10 corresponden al género femenino y 40 al género masculino, la mayor cantidad de atenciones estuvo relacionada con la pérdida de Documentos Varios, con 15 personas, lo que representa el 43 %.

**Gráfico 10. PERSONAS ATENDIDAS EN EL CENTRO DE INFORMACIÓN DE COCLÉ, POR REPORTES
POR GÉNERO, SEGÚN REPORTES DE DOCUMENTACIÓN EXTRAVIADA:
DEL 1 AL 30 DE ABRIL DEL 2026**

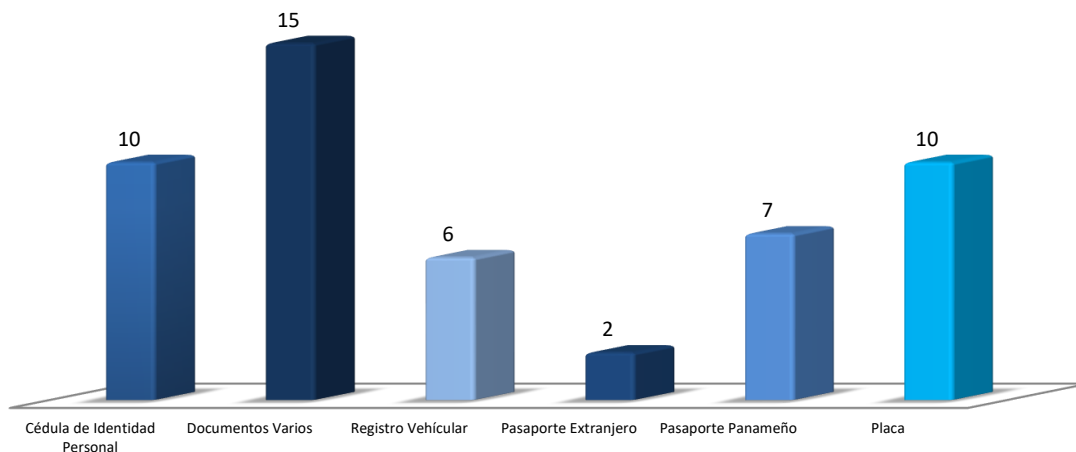


Fuente: Centro de Estadística, Oficina de Atención Ciudadana.



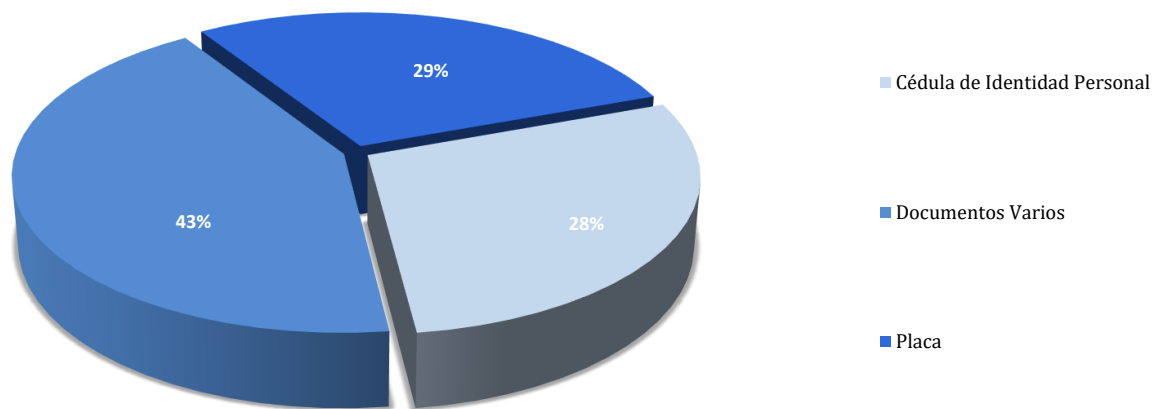
**MINISTERIO PÚBLICO
PROCURADURIA GENERAL DE LA NACIÓN**

**Gráfico N° 11. PERSONAS ATENDIDAS EN EL CENTRO DE INFORMACIÓN DE COCLÉ,
SEGÚN REPORTES DE DOCUMENTACIÓN EXTRAVIADA:
DEL 1 AL 30 DE ABRIL DEL 2026**



Fuente: Centro de Estadístico; Oficina de Atención Ciudadana

**Gráfico N° 12. PORCENTAJE DE LAS PERSONAS ATENDIDAS EN EL CENTRO DE INFORMACIÓN DE COCLÉ;
SEGÚN REPORTES DE DOCUMENTACIÓN EXTRAVIADA:
DEL 1 AL 30 DE ABRIL DEL 2026**



Fuente: Centro de Estadística, Oficina de Atención Ciudadana.



**MINISTERIO PÚBLICO
PROCURADURIA GENERAL DE LA NACIÓN**

**Cuadro 5. PERSONAS ATENDIDAS EN EL CENTRO DE INFORMACIÓN DE CHIRIQUÍ,
POR GÉNERO, SEGÚN REPORTES DE DOCUMENTACIÓN EXTRAVIADA:
DEL 1 AL 30 DE ABRIL DEL 2026**

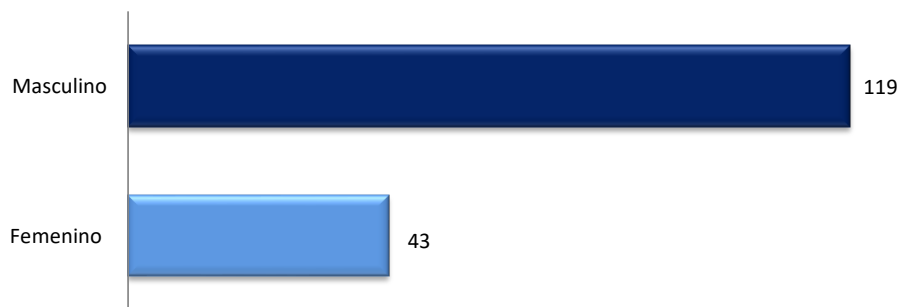
Documentación Extraviada	Total	Sexo	
		Femenino	Masculino
TOTAL...	162	43	119
Cédula de Identidad Personal	35	11	24
Documentos Varios	32	8	24
Licencia de Conducir	25	4	21
Pasaporte Extranjero	6	1	5
Registro Vehicular	7	-	7
Pasaporte Panameño	42	14	28
Placa	15	5	10

Fuente: Centro de Estadística, Oficina de Atención Ciudadana.

Análisis:

Durante el mes de abril, un total de 162 personas fueron atendidas por reporte de documentación extraviada, de las cuales 43 corresponden al género femenino y 119 al género masculino. La mayor cantidad de atenciones estuvo relacionada con la pérdida de Pasaporte Panameño, con 42 personas, lo que representa el 31 %.

**Gráfico 13. PERSONAS ATENDIDAS EN EL CENTRO DE INFORMACIÓN DE CHIRIQUÍ, POR REPORTES
DE DOCUMENTACIÓN EXTRAVIADA; SEGÚN GÉNERO:
DEL 1 AL 30 DE ABRIL DEL 2026**

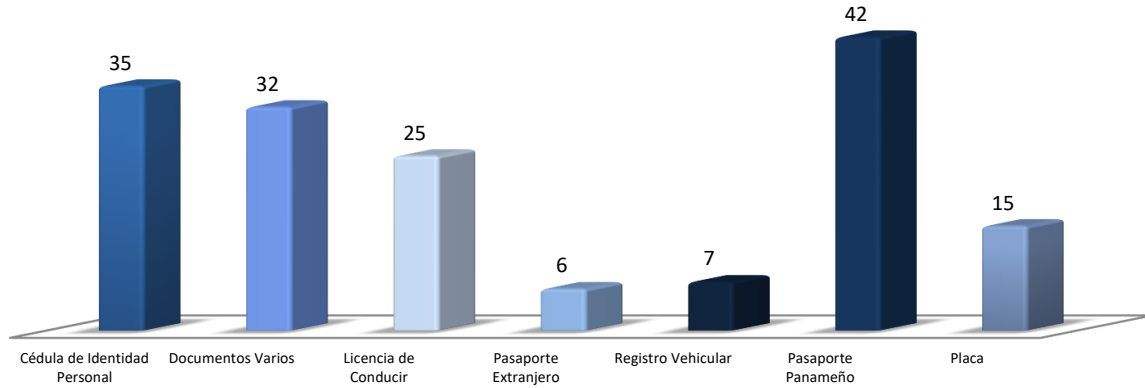


Fuente: Centro de Estadística, Oficina de Atención Ciudadana.



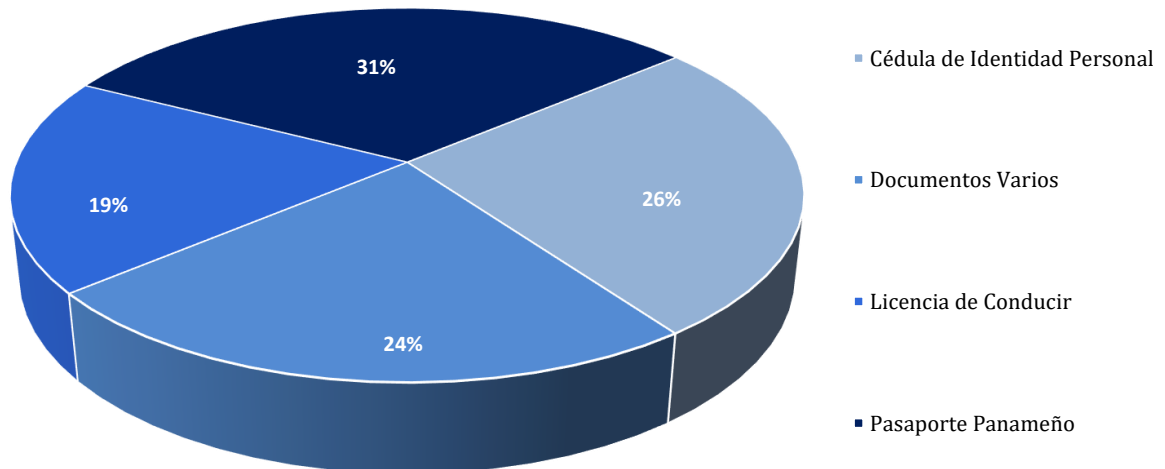
**MINISTERIO PÚBLICO
PROCURADURIA GENERAL DE LA NACIÓN**

**Gráfico 14. PERSONAS ATENDIDAS EN EL CENTRO DE INFORMACIÓN DE CHIRIQUÍ,
SEGÚN REPORTES DE DOCUMENTACIÓN EXTRAVIADA:
DEL 1 AL 30 DE ABRIL DEL 2026**



Fuente: Centro de Estadística; Oficina de Atención Ciudadana.

**Gráfico 15. PORCENTAJE DE LAS PERSONAS ATENDIDAS EN EL CENTRO DE INFORMACIÓN DE CHIRIQUÍ,
SEGÚN REPORTES DE DOCUMENTACIÓN EXTRAVIADA:
DEL 1 AL 30 DE ABRIL DEL 2026**





**MINISTERIO PÚBLICO
PROCURADURIA GENERAL DE LA NACIÓN**

**Cuadro 6. PERSONAS ATENDIDAS EN EL CENTRO DE INFORMACIÓN DE BOCAS DEL TORO,
POR GÉNERO, SEGÚN REPORTES DE DOCUMENTACIÓN EXTRAVIADA:
DEL 1 AL 30 DE ABRIL DEL 2026**

Documentación Extraviada	Total	Sexo	
		Femenino	Masculino
TOTAL...	9	1	8
Pasaporte Panameño	1	-	1
Documentos Varios	3	-	3
Cédula de Identidad Personal	5	1	4

Fuente: Centro de Estadística, Oficina de Atención Ciudadana.

Análisis:

Durante el mes de abril, un total de 9 personas fueron atendidas por reporte de documentación extraviada, de las cuales 1 corresponden al género femenino y 8 al género masculino, la mayor cantidad de atenciones estuvo relacionada con la pérdida de Pasaporte Panameño, con 5 personas, lo que representa el 56 %.

**Gráfico 16. PERSONAS ATENDIDAS EN EL CENTRO DE INFORMACIÓN DE BOCAS DEL TORO, POR REPORTES
DE DOCUMENTACIÓN EXTRAVIADA; SEGÚN GÉNERO:
DEL 1 AL 30 DE ABRIL DEL 2026**

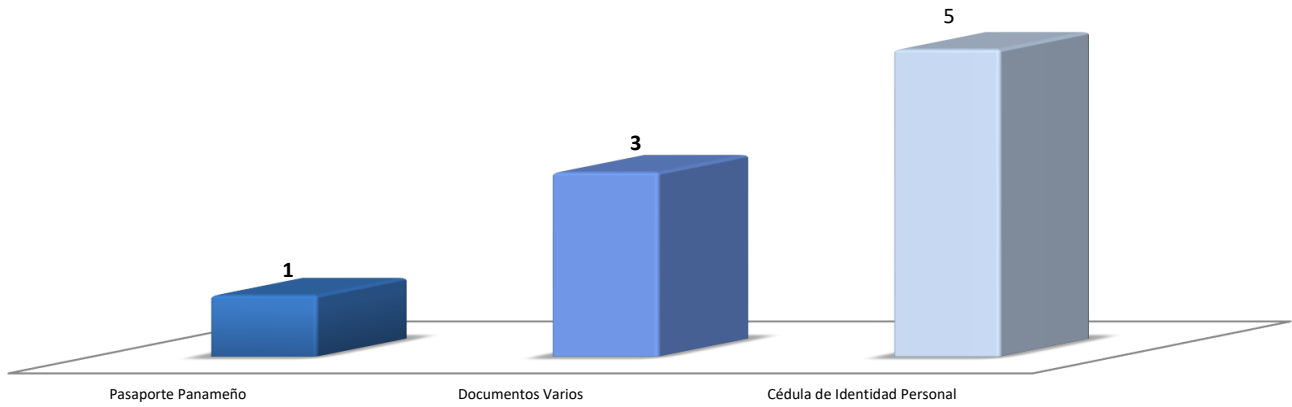


Fuente: Centro de Estadística, Oficina de Atención Ciudadana.



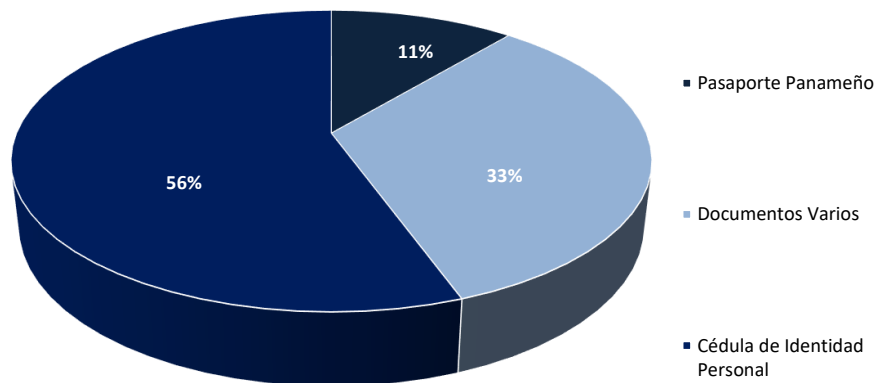
**MINISTERIO PÚBLICO
PROCURADURIA GENERAL DE LA NACIÓN**

**Gráfico 17. PERSONAS ATENDIDAS EN EL CENTRO DE INFORMACIÓN DE BOCAS DEL TORO,
SEGÚN REPORTES DE DOCUMENTACIÓN EXTRAVIADA:
DEL 1 AL 30 DE ABRIL DEL 2026**



Fuente: Centro de Estadística; Oficina de Atención Ciudadana.

**Gráfico 18. PORCENTAJE DE LAS PERSONAS ATENDIDAS EN EL CENTRO DE INFORMACIÓN DE BOCAS DEL TORO;
SEGÚN REPORTES DE DOCUMENTACIÓN EXTRAVIADA:
DEL 1 AL 30 DE ABRIL DEL 2026**



Fuente: Centro de Estadística; Oficina de Atención Ciudadana.



**MINISTERIO PÚBLICO
PROCURADURIA GENERAL DE LA NACIÓN**

**CUADRO 7. CONSOLIDADO DE LAS CANTIDADES DE PERSONAS ATENDIDAS EN LOS CENTROS DE INFORMACIONES A NIVEL NACIONAL, POR DISTRITO, SEGÚN REPORTES DE DOCUMENTACIÓN EXTRAVIADA:
DEL 1 AL 30 DE ABRIL DEL 2026**

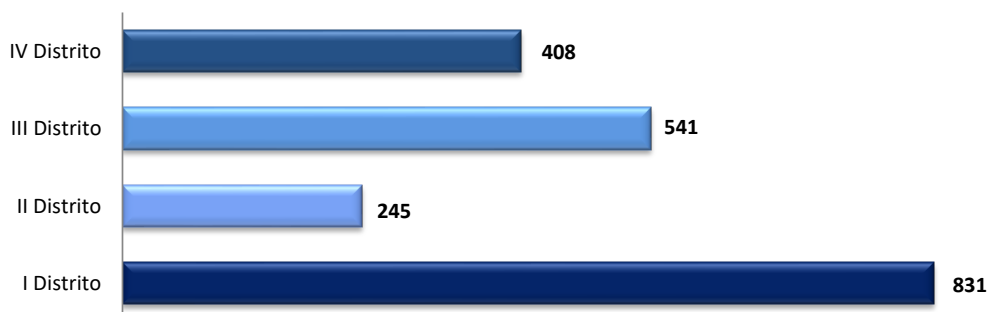
Documentación Extraviada	Total	I Distrito	II Distrito	III Distrito	IV Distrito
TOTAL...	2.025	831	245	541	408
Registro Vehicular	54	5	20	15	14
Defunción	13	0	0	0	13
Licencia de Conducir	257	122	9	78	48
Pasaporte Extranjero	106	49	12	34	11
Pasaporte Panameño	371	133	42	120	76
Documentos Varios	399	175	59	112	53
Placa	245	79	42	54	70
Cédula de Identidad Personal	580	268	61	128	123

Fuente: Centro de Estadística, Oficina de Atención Ciudadana.

Analisis:

Durante el mes de enero a abril, un total de 2,025 personas fueron atendidas por reportes de documentación extraviada, desglosadas por distrito judicial. De estas atenciones, la mayor proporción correspondió a la pérdida de cédula de identidad personal, que representó el 37 %.

Gráfico 19. PERSONAS ATENDIDAS EN LOS CENTROS DE INFORMACIONES A NIVEL NACIONAL, DE DOCUMENTACIÓN EXTRAVIADA; SEGÚN GÉNERO: DEL 1 DE ENERO AL 30 DE ABRIL DEL 2026



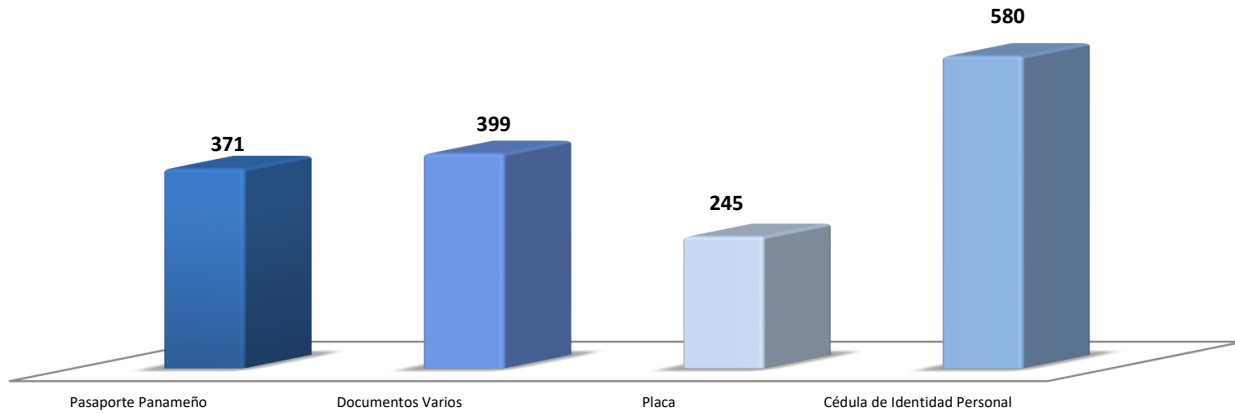
Fuente: Centro de Estadística, Oficina de Atención Ciudadana.



MINISTERIO PÚBLICO

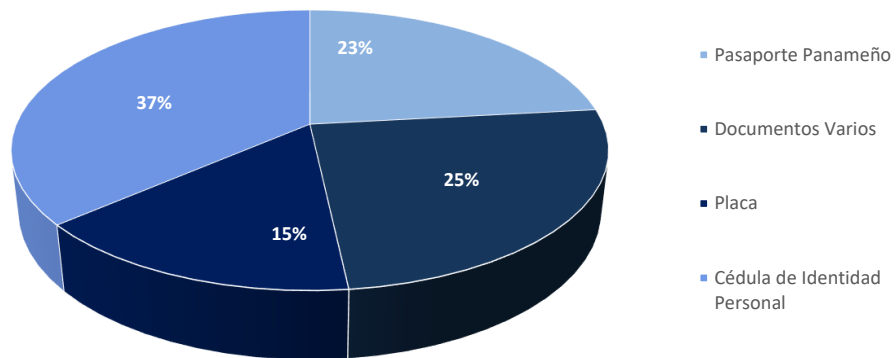
PROCURADURIA GENERAL DE LA NACIÓN

Gráfico 20. PERSONAS ATENDIDAS EN LOS CENTROS DE INFORMACIONES A NIVEL NACIONAL, SEGÚN REPORTES DE DOCUMENTACIÓN EXTRAVIADA: DEL 1 DE ENERO AL 31 DE MARZO DEL 2026



Fuente: Centro de Estadística; Oficina de Atención Ciudadana.

Gráfico 21. PORCENTAJE PERSONAS ATENDIDAS EN LOS CENTROS DE INFORMACIONES A NIVEL NACIONAL, SEGÚN REPORTES DE DOCUMENTACIÓN EXTRAVIADA: DEL 1 DE ENERO AL 31 DE MARZO DEL 2026



Fuente: Centro de Estadística; Oficina de Atención Ciudadana.