



**MINISTERIO PÚBLICO
PROCURADURÍA GENERAL DE LA NACIÓN**

Cuadro 1. CANTIDAD DE DENUNCIAS RECEPTADAS EN EL SISTEMA PENAL ACUSATORIO DE HECHOS DELICTIVOS OCURRIDOS EN EL PRIMER DISTRITO JUDICIAL DE PANAMÁ, POR TIPO DE INGRESO, SEGÚN UNIDAD RECEPTORA: DEL 1 AL 31 DE MAYO DE 2026 (P)

Unidad Receptora ⁽¹⁾	Total	Tipo de Ingreso		
		Denuncia	Oficio	Querrela
TOTAL...	7,103	4,574	2,339	190
Unidades de Atención Primaria Sede principal de Panamá	878	635	201	42
Sub Regionales de Atención Primaria de Panamá	1,896	1,567	270	59
Sub-Secretaría General - Despacho Superior	4	2	1	1
Unidades de Atención Primaria de Familia	461	297	155	9
Sede Principal Sección de Homicidios Panamá	64	7	57	-
Unidades de Atención Primaria Especializadas de Drogas	362	-	361	1
Unidades de Atención Primaria Especializadas Delincuencia Organizada	19	6	12	1
Unidades de Atención Primaria Especializadas Anticorrupción	119	70	28	21
Unidades de Atención Primaria Especializada Propiedad Intelectual	56	42	13	1
Unidades de Atención Primaria Especializada en Delitos de Asociación Ilícita	1	-	1	-
Unidades de Atención Primaria Especializada en Delitos Ambientales	10	5	5	-
Personerías de Panamá	5	2	3	-
Otras Unidades de Atención Primaria	191	165	24	2
Unidades de Atención Primaria Sede principal de San Miguelito	447	266	177	4
Unidad Receptora de Drogas de San Miguelito	54	-	54	-
Unidad Receptora de Familia de San Miguelito	83	44	38	1
Otras Unidades de Atención Primaria	70	59	10	1
Unidades de Atención Primaria Sede principal de Panamá Oeste	507	369	120	18
Sub Regional de Arraiján	546	371	168	7
Unidades de Atención Primaria de Familia	228	175	52	1
Unidades de Atención Primaria Especializadas de Droga	53	-	53	-
Personerías de Panamá Oeste	165	73	87	5
Otras Unidades de Atención Primaria	64	52	10	2
Unidades de Atención Primaria Sede principal de Colón	437	223	204	10
Unidades de Atención Primaria de Familia	74	56	17	1
Unidades de Atención Primaria Drogas de Colón	73	2	71	-
Personerías de Colón	103	33	69	1
Otras Unidades de Atención Primaria	14	10	4	-
Unidades de Atención Primaria Sede principal de Darién	42	21	20	1
Unidades de Atención Primaria de Familia	39	14	25	-
Unidades de Atención Primaria Drogas de Darién	16	-	16	-
Unidades de Atención Primaria Homicidio de Darién	5	1	4	-
Fiscalía Comarcal	2	1	1	-
Personerías de Darién	10	4	5	1
Otras Unidades de Atención Primaria	5	2	3	-

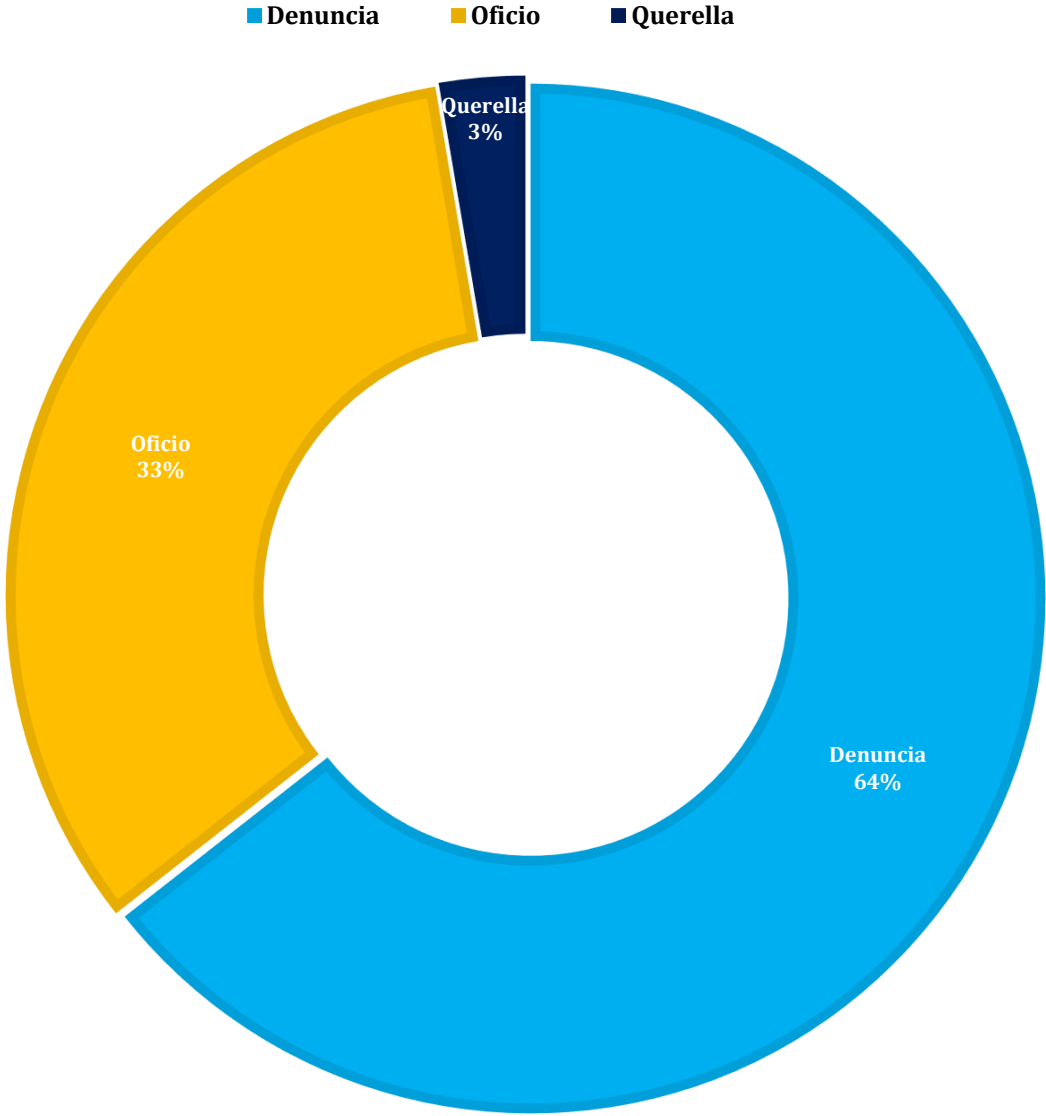
(-) Cantidad nula o cero.

⁽¹⁾ Las noticias criminales presentadas corresponden al lugar de ocurrencia del hecho.

(P) Cifras preliminares.

Fuente: Centro de Estadísticas del Ministerio Público de Panamá, Plataforma del Sistema Penal Acusatorio (SPA).

Gráfica 1. DISTRIBUCIÓN PORCENTUAL DE LAS DENUNCIAS RECEPTADAS EN EL SISTEMA PENAL ACUSATORIO DE HECHOS DELICTIVOS OCURRIDOS EN EL PRIMER DISTRITO JUDICIAL DE PANAMÁ, POR TIPO DE INGRESO: DEL 1 AL 31 DE MAYO DE 2026 (P)



(P) Cifras Preliminares.
Fuente: Centro de Estadísticas, Ministerio Público de Panamá, Plataforma del Sistema Penal Acusatorio (SPA).



**MINISTERIO PÚBLICO
PROCURADURÍA GENERAL DE LA NACIÓN**

**Cuadro 2. NÚMERO DE DENUNCIAS RECEPTADAS EN EL SISTEMA PENAL ACUSATORIO DE HECHOS DELICTIVOS OCURRIDOS
EN EL PRIMER DISTRITO JUDICIAL DE PANAMÁ, POR CIRCUITO JUDICIAL, SEGÚN DELITOS GENÉRICOS:
DEL 1 AL 31 DE MAYO DE 2026 (P)**

Delitos Genéricos ⁽¹⁾	Total		Circuito Judicial				
	Número	Porcentaje	Panamá	San Miguelito	Panamá Oeste	Colón	Darién
TOTAL...	7,103	100%	4,066	654	1,563	701	119
Título I - Delitos contra la Vida y la Integridad Personal	1,083	15%	606	91	250	116	20
Título II - Delitos contra la Libertad	167	2%	93	22	35	13	4
Título III - Delitos contra la Libertad e Integridad Sexual	314	4%	144	22	81	51	16
Título IV - Delitos contra el Honor de la Persona Natural	18	0.3%	12	1	4	1	-
Título V - Delitos contra el Orden Jurídico Familiar y el Estado Civil	1,358	19%	542	115	508	154	39
Título VI - Delitos contra el Patrimonio Económico	2,163	30%	1,535	161	333	117	17
Título VII - Delitos contra el Orden Económico	236	3%	176	15	36	9	-
Título VIII - Delitos contra la Seguridad Jurídica de los Medios Electrónicos	212	3%	118	25	42	27	-
Título IX - Delitos contra la Seguridad Colectiva	1,130	16%	573	176	166	196	19
Título X - Delitos contra la Administración Pública	96	1%	66	3	20	5	2
Título XI - Delitos contra la Fe Pública	232	3%	144	18	60	9	1
Título XII - Delitos contra la Administración de Justicia	67	1%	42	4	20	1	-
Título XIII - Delitos contra el Ambiente y el Ordenamiento Territorial	24	0.3%	12	1	8	2	1
Título XIV - Delitos contra la Personalidad Jurídica del Estado	0	0%	-	-	-	-	-
Título XV - Delitos contra la Humanidad	3	0.04%	3	-	-	-	-

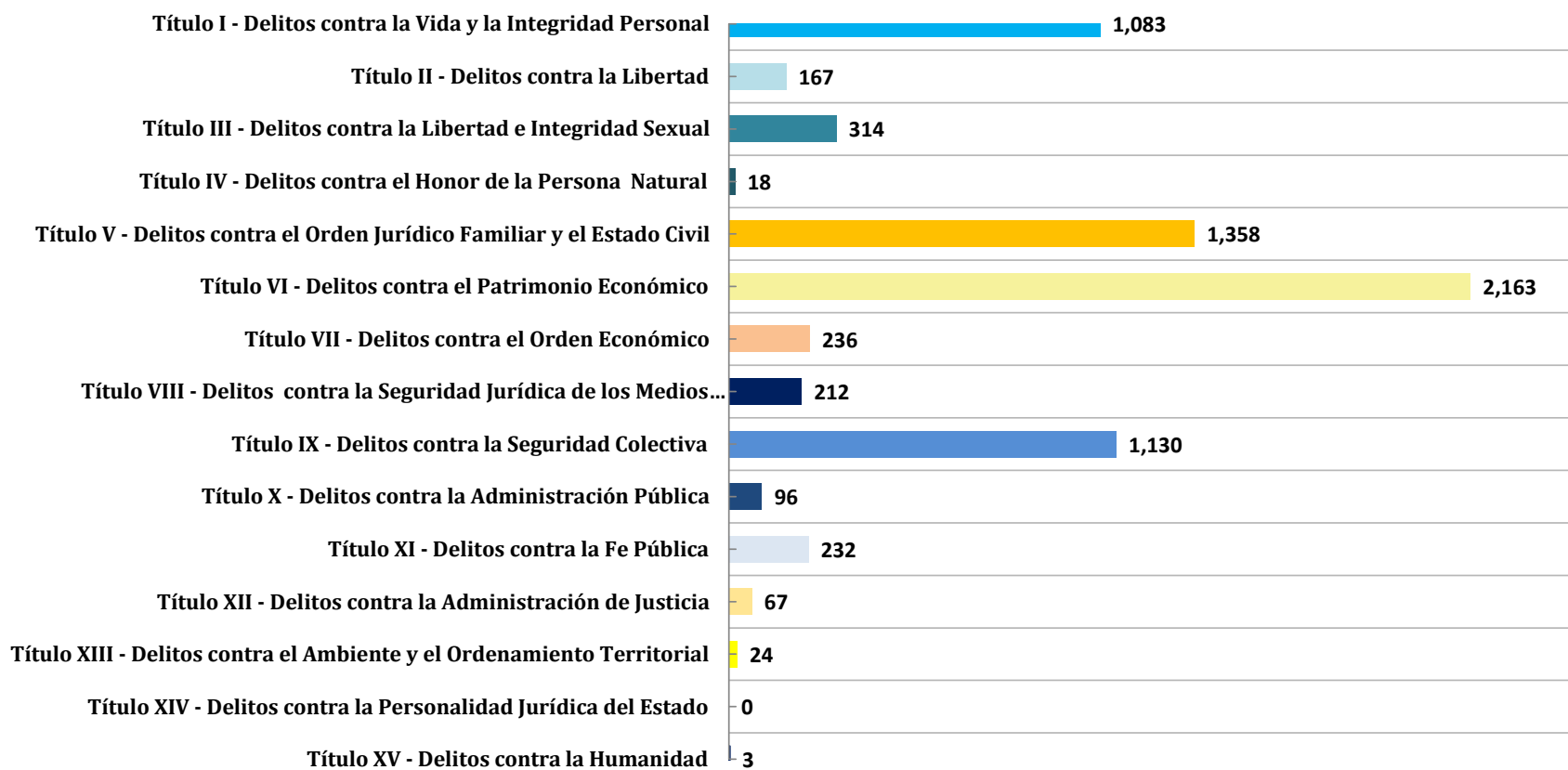
(-) Cantidad nula o cero.

⁽¹⁾ Las noticias criminales presentadas corresponden al lugar de ocurrencia del hecho.

(P) Cifras preliminares.

Fuente: Centro de Estadísticas del Ministerio Público de Panamá, Plataforma del Sistema Penal Acusatorio (SPA).

Gráfica 2. DISTRIBUCIÓN PORCENTAJE DE CAUSAS EGRESADAS EN EL SISTEMA PENAL ACUSATORIO, EN EL PRIMER DISTRITO JUDICIAL DE PANAMÁ, POR CIRCUITO JUDICIAL: DEL 1 AL 31 DE MAYO DE 2026 (P)



(P) Cifras Preliminares.

Fuente: Centro de Estadísticas, Ministerio Público de Panamá, Plataforma del Sistema Penal Acusatorio (SPA).



MINISTERIO PÚBLICO
PROCURADURÍA GENERAL DE LA NACIÓN

Cuadro 3. NÚMERO DE DENUNCIAS RECEPTADAS EN EL SISTEMA PENAL ACUSATORIO DE HECHOS DELICTIVOS OCURRIDOS EN EL PRIMER DISTRITO JUDICIAL DE PANAMÁ, POR CIRCUITO JUDICIAL, SEGÚN TURNO EN QUE SE REGISTRA LA DENUNCIA: DEL 1 AL 31 DE MAYO DE 2026 (P)

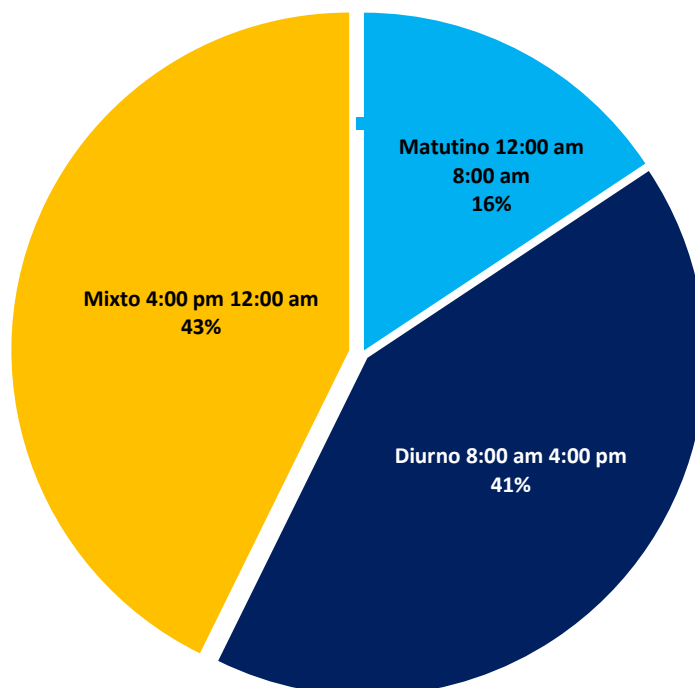
Turno en que se Registra la Denuncia (1)	Total		Circuito Judicial				
	Número	Porcentaje	Panamá	San Miguelito	Panamá Oeste	Colón	Darién
TOTAL...	<u>7,103</u>	<u>100%</u>	<u>4,066</u>	<u>654</u>	<u>1,563</u>	<u>701</u>	<u>119</u>
Matutino 12:00 am 8:00 am	1,113	16%	658	120	231	85	19
Diurno 8:00 am 4:00 pm	2,956	42%	1659	251	654	336	56
Mixto 4:00 pm 12:00 am	3,034	43%	1749	283	678	280	44

(1) Las noticias criminales presentadas corresponden al lugar de ocurrencia del hecho.

(P) Cifras Preliminares.

Fuente: Centro de Estadísticas del Ministerio Público de Panamá, Plataforma del Sistema Penal Acusatorio (SPA).

Gráfica 3. DISTRIBUCIÓN PORCENTUAL DE LAS DENUNCIAS RECEPTADAS EN EL SISTEMA PENAL ACUSATORIO EN EL PRIMER DISTRITO JUDICIAL DE PANAMÁ, SEGÚN TURNO EN QUE SE REGISTRA LA DENUNCIA: DEL 1 AL 31 DE MAYO DE 2026 (P)



(P) Cifras Preliminares.

Fuente: Centro de Estadísticas, Ministerio Público de Panamá, Plataforma del Sistema Penal Acusatorio (SPA).



**MINISTERIO PÚBLICO
PROCURADURÍA GENERAL DE LA NACIÓN**

Cuadro 4. NÚMERO DE DENUNCIAS RECEPTADAS EN EL SISTEMA PENAL ACUSATORIO DE HECHOS DELICTIVOS OCURRIDOS EN EL PRIMER DISTRITO JUDICIAL DE PANAMÁ, POR CIRCUITO JUDICIAL, SEGÚN DÍA DE LA SEMANA: DEL 1 AL 31 DE MAYO DE 2026 (P)

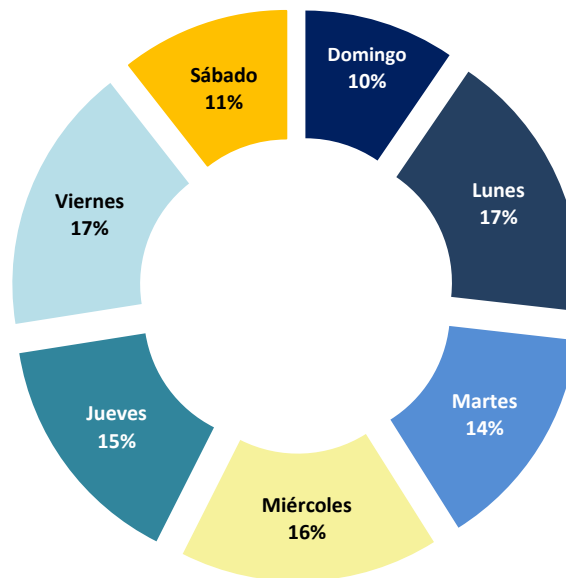
Día de la Semana ⁽¹⁾	Total		Circuito Judicial				
	Número	Porcentaje	Panamá	San Miguelito	Panamá Oeste	Colón	Darién
TOTAL...	<u>7,103</u>	<u>100%</u>	<u>4,066</u>	<u>654</u>	<u>1,563</u>	<u>701</u>	<u>119</u>
Domingo	678	10%	404	54	155	52	13
Lunes	1,225	17%	676	124	284	120	21
Martes	1,013	14%	557	102	229	109	16
Miércoles	1,164	16%	671	101	250	124	18
Jueves	1,070	15%	612	105	244	89	20
Viernes	1,202	17%	685	97	272	127	21
Sábado	751	11%	461	71	129	80	10

⁽¹⁾ Las noticias criminales presentadas corresponden al lugar de ocurrencia del hecho.

(P) Cifras Preliminares.

Fuente: Centro de Estadísticas del Ministerio Público de Panamá, Plataforma del Sistema Penal Acusatorio (SPA).

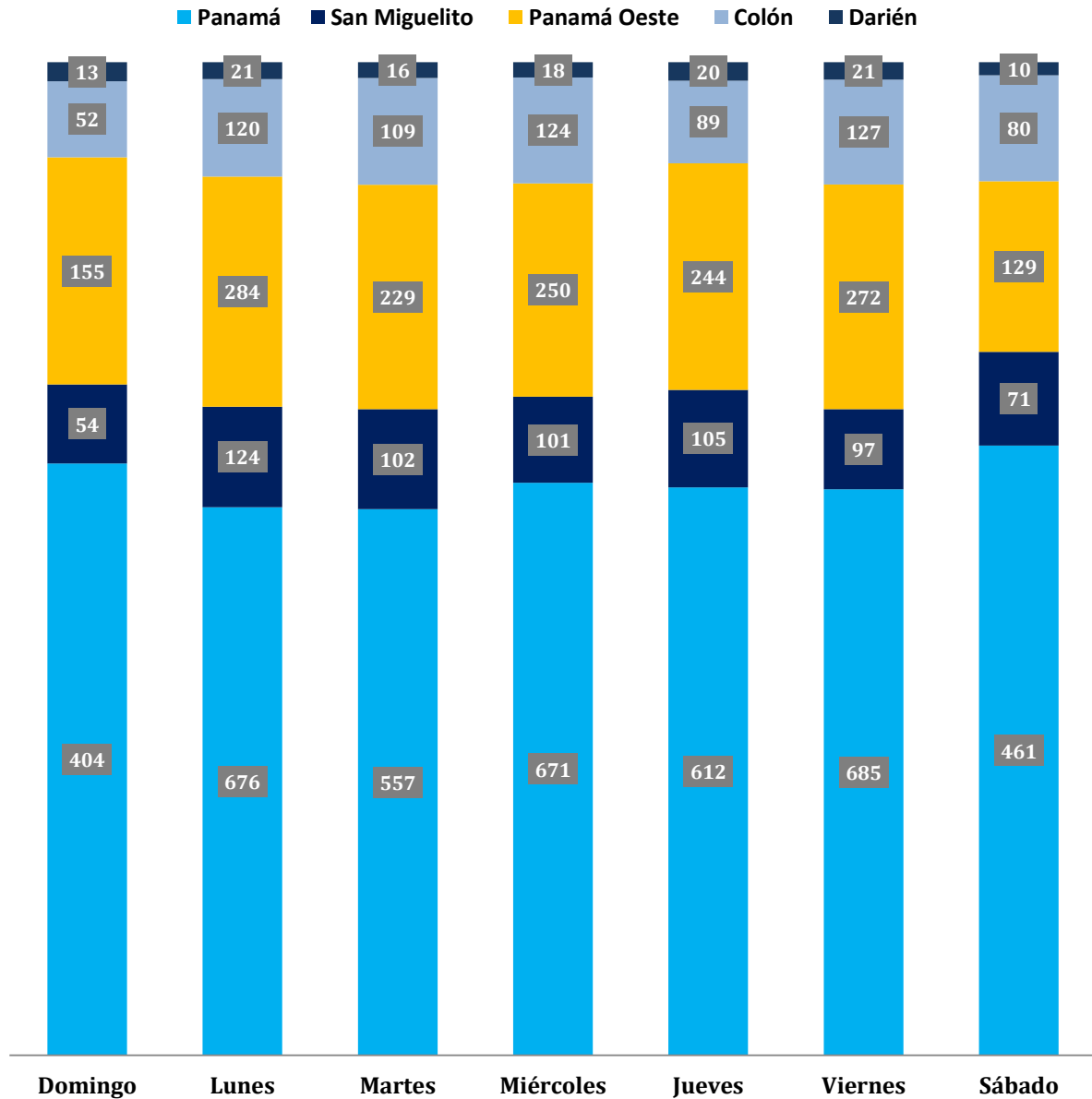
Gráfica 4. DISTRIBUCIÓN PORCENTUAL DE LAS DENUNCIAS RECEPTADAS EN EL SISTEMA PENAL ACUSATORIO DEL PRIMER DISTRITO JUDICIAL DE PANAMÁ, SEGÚN DÍA DE LA SEMANA: DEL 1 AL 31 DE MAYO DE 2026 (P)



(P) Cifras Preliminares.

Fuente: Centro de Estadísticas, Ministerio Público de Panamá, Plataforma del Sistema Penal Acusatorio (SPA).

Gráfica 5. NÚMERO DE DENUNCIAS RECEPTADAS EN EL SISTEMA PENAL ACUSATORIO EN EL PRIMER DISTRITO JUDICIAL DE PANAMÁ, SEGÚN DÍA DE LA SEMANA: DEL 1 AL 31 DE MAYO DE 2026 (P)



(P) Cifras Preliminares.

Fuente: Centro de Estadísticas, Ministerio Público de Panamá, Plataforma del Sistema Penal Acusatorio (SPA).



MINISTERIO PÚBLICO

PROCURADURÍA GENERAL DE LA NACIÓN

Cuadro 5. NÚMERO DE DENUNCIAS RECEPTADAS EN EL SISTEMA PENAL ACUSATORIO DE HECHOS DELICTIVOS OCURRIDOS EN EL PRIMER DISTRITO JUDICIAL DE PANAMÁ, SEGÚN PROVINCIA Y DISTRITO: DEL 1 AL 31 DE MAYO DE 2026 (P)

Provincia y/o Comarca, y Distrito ⁽¹⁾	Número	Porcentaje
TOTAL...	<u>7,103</u>	<u>100%</u>
Panamá	<u>4,720</u>	<u>66.5%</u>
Balboa	11	0.2%
Chepo	132	1.9%
Chiman	2	0.03%
Panamá	3,921	55.2%
Taboga	-	0%
San Miguelito	654	9.2%
Panamá Oeste	<u>1,563</u>	<u>22%</u>
Arraiján	669	9.4%
Capira	70	1.0%
Chame	88	1.2%
La Chorrera	691	9.7%
San Carlos	45	0.6%
Colón	<u>671</u>	<u>9.4%</u>
Chagres	29	0.4%
Colón	552	7.8%
Donoso	13	0.2%
Omar Torrijos	8	0.11%
Portobelo	26	0.4%
Santa Isabel	43	0.6%
Comarca Guna Yala	<u>30</u>	<u>0.4%</u>
Darién	<u>111</u>	<u>1.6%</u>
Chepigana	71	1.0%
Pinogana	40	0.6%
Comarca Emberá Wounaan	<u>8</u>	<u>0.1%</u>
Cémaco	6	0.1%
Sambú	2	0%

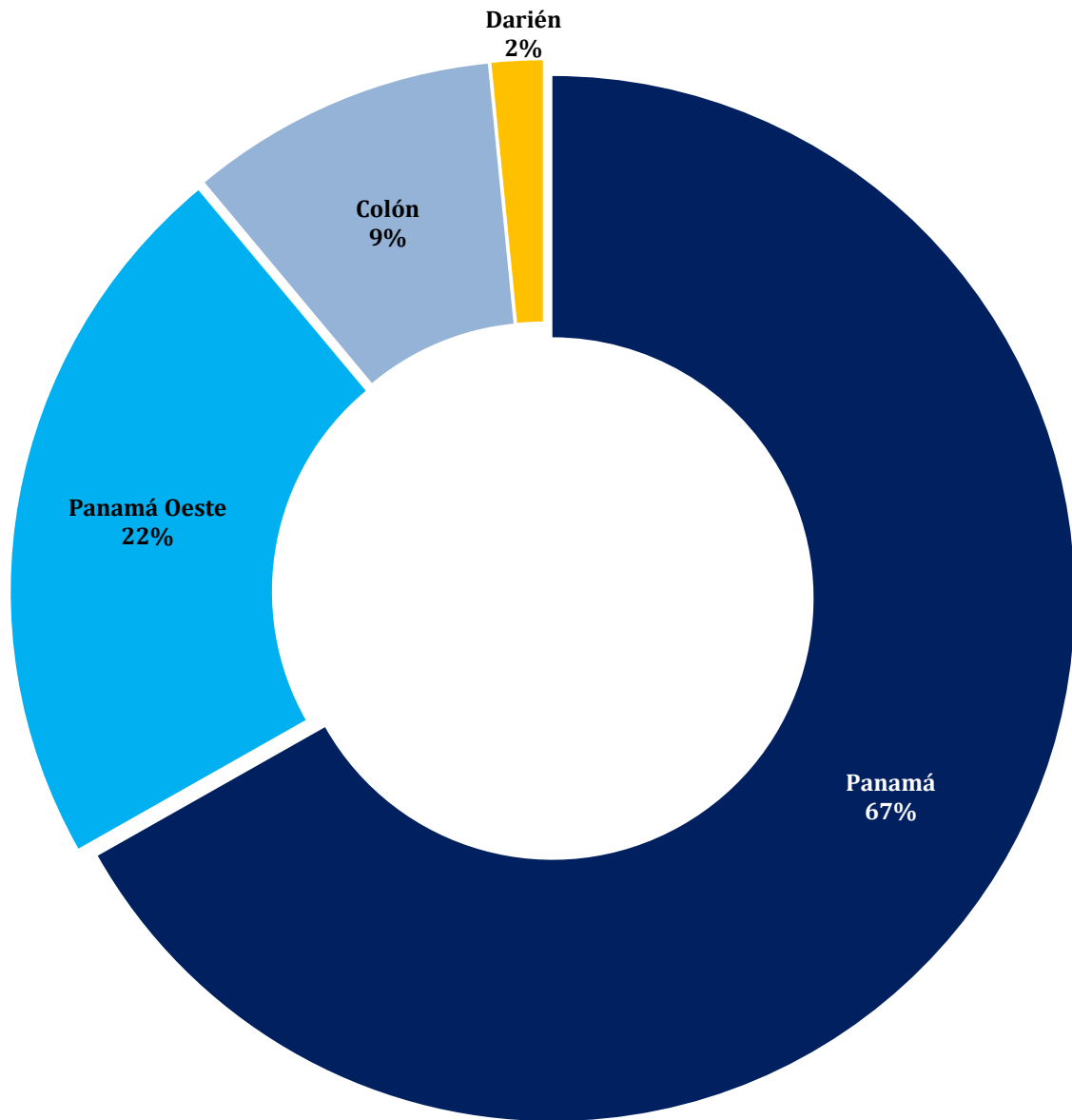
⁽¹⁾ Cantidad nula o cero.

⁽¹⁾ Las noticias criminales presentadas corresponden al lugar de ocurrencia del hecho.

(P) Cifras Preliminares.

Fuente: Centro de Estadísticas del Ministerio Público de Panamá, Plataforma del Sistema Penal Acusatorio (SPA).

Gráfica 6. DISTRIBUCIÓN PORCENTUAL DE LAS DENUNCIAS RECEPTADAS EN EL SISTEMA PENAL ACUSATORIO DEL PRIMER DISTRITO JUDICIAL DE PANAMÁ, SEGÚN PROVINCIA: DEL 1 AL 31 DE MAYO DE 2026 (P)



(P) Cifras Preliminares.

Fuente: Centro de Estadísticas, Ministerio Público de Panamá, Plataforma del Sistema Penal Acusatorio (SPA).



MINISTERIO PÚBLICO
PROCURADURÍA GENERAL DE LA NACIÓN

Cuadro 6. NÚMERO DE AUDIENCIAS REALIZADAS EN EL SISTEMA PENAL ACUSATORIO EN EL PRIMER DISTRITO JUDICIAL DE PANAMÁ, POR CIRCUITO JUDICIAL, SEGÚN TIPO DE AUDIENCIA: DEL 1 AL 31 DE MAYO DE 2026 (P)

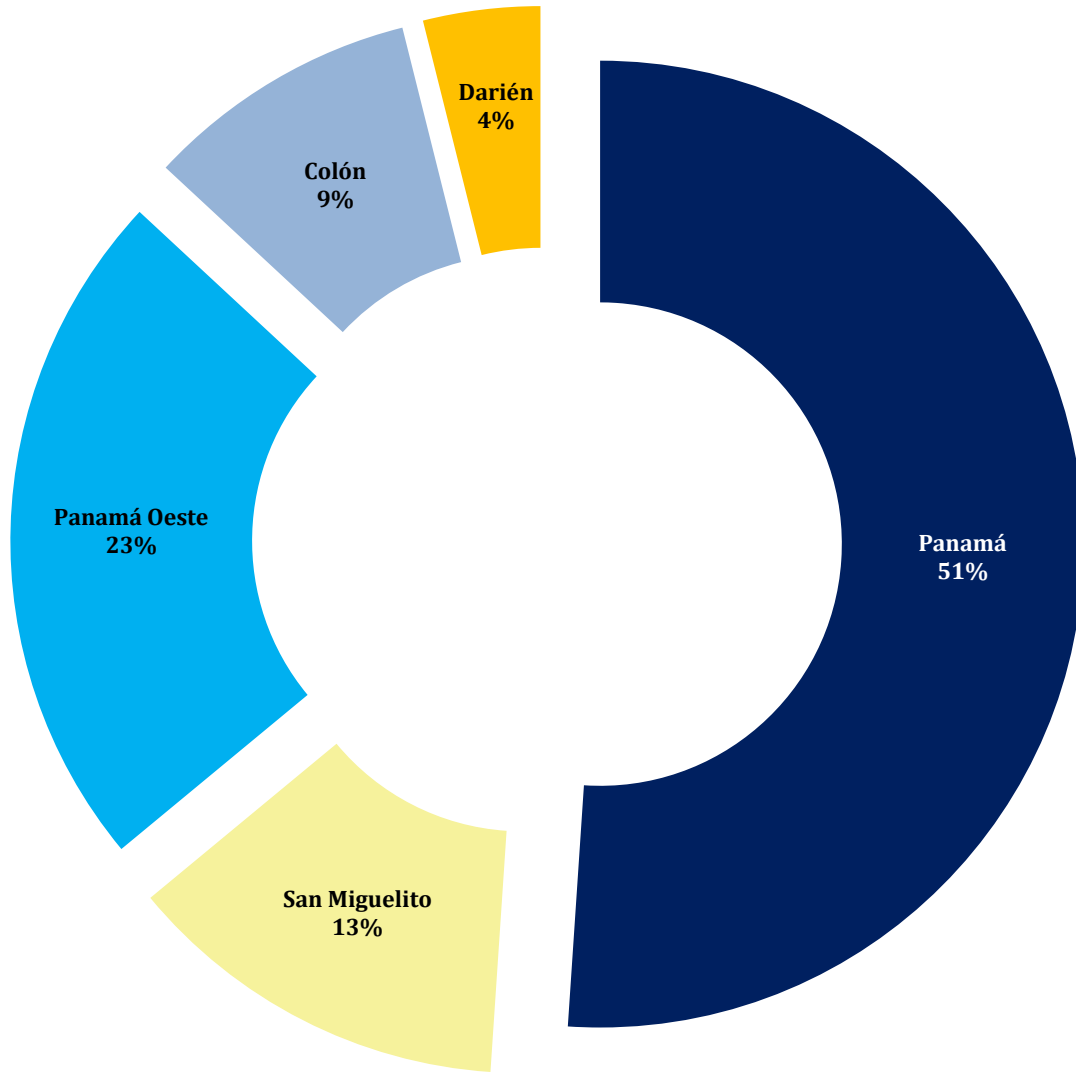
Tipo de Audiencia	Total		Circuito Judicial				
	Número	Porcentaje	Panamá	San Miguelito	Panamá Oeste	Colón	Darién
TOTAL...	8,877	100%	4,533	1,148	2,034	815	347
Audiencia de Control	658	7.4%	385	46	174	48	5
Audiencia de Incautación de Datos	46	0.5%	29	7	7	3	-
Audiencia de Disposición de Evidencia	238	2.7%	151	45	28	10	4
Audiencia de Legalización de Aprehesión	674	7.59%	326	51	211	56	30
Audiencia de Formulación de Imputación	1,159	13.1%	590	100	316	112	41
Audiencia de Solicitud de Medida Cautelar	578	6.5%	298	59	123	75	23
Audiencia de Solicitud de Medida Cautelar Real	0	0%	-	-	-	-	-
Audiencia de Reemplazo de Medida Cautelar	18	0.2%	6	1	7	4	-
Audiencia Medidas de Protección	20	0.2%	3	1	14	2	-
Audiencia de Prueba Anticipada	48	0.5%	21	8	4	12	3
Audiencia de Desistimiento	41	0.5%	19	6	12	3	1
Audiencia de Acusación/ Para el Acuerdo de Pena, Procedimiento Directo, Simplificado, Inmediato, etc.	45	0.5%	17	12	11	3	2
Audiencia de Validación de Acuerdo de Pena	424	4.8%	211	57	106	33	17
Audiencia de Suspensión del Proceso Sujeto a Condiciones	369	4.2%	128	27	149	41	24
Audiencia de Derivación a Conciliación	0	0%	-	-	-	-	-
Audiencia de Validación de Conciliación	0	0%	-	-	-	-	-
Audiencia de Derivación a Mediación	210	2.4%	123	13	65	9	-
Audiencia de Validación de Acuerdo de Mediación	171	1.9%	114	8	37	11	1
Audiencia de Acumulación de Casos	16	0.2%	6	2	5	2	1
Audiencia de Criterio de Oportunidad	8	0.09%	7	-	1	-	-
Audiencia de Afectación de Derechos	80	0.9%	50	6	7	15	2
Audiencia de Secuestro Penal	7	0.08%	4	-	2	-	1
Audiencia de Apelación	172	1.9%	108	16	22	16	10
Audiencia de Fase Intermedia	199	2.2%	110	20	21	43	5
Audiencia de Juicio Oral	59	0.7%	29	8	11	6	5
Audiencia de Lectura de Sentencia	477	5.4%	252	65	100	38	22
Audiencia de Verificación Cumplimiento del Proceso Sujeto a Condiciones	0	0%	-	-	-	-	-
Audiencia de Revisión de Acuerdo de mediación	0	0%	-	-	-	-	-
Audiencia de Revocatoria del Proceso Sujeto a Condiciones	9	0.10%	-	9	-	-	-
Audiencia de Revisión de archivos	47	0.5%	35	1	6	4	1
Audiencia de Revisión de Medida	153	2%	97	9	25	21	1
Audiencia de Extinción de la Acción Penal	324	3.6%	152	35	89	27	21
Audiencia de Hábeas Corpus	1	0.01%	1	-	-	-	-
Audiencia de Extinción de la Pena	0	0%	-	-	-	-	-
Audiencias Innominadas	440	5.0%	223	46	108	50	13
Audiencia de Cumplimiento	2,186	24.6%	1,038	490	373	171	114

(-) Cantidad nula o cero.

(P) Cifras Preliminares.

Fuente: Centro de Estadísticas del Ministerio Público de Panamá, Sistema de Audiencia Interno (SAI).

Gráfica 7. DISTRIBUCIÓN PORCENTUAL DE LAS AUDIENCIAS REALIZADAS EN EL SISTEMA PENAL ACUSATORIO EN EL PRIMER DISTRITO JUDICIAL DE PANAMÁ, POR CIRCUITO JUDICIAL: DEL 1 AL 31 DE MAYO DE 2026 (P)



(P) Cifras Preliminares.

Fuente: Centro de Estadísticas, Ministerio Público de Panamá, Sistema de Audiencia Interno (SAI).



MINISTERIO PÚBLICO

PROCURADURÍA GENERAL DE LA NACIÓN

Cuadro 7. CANTIDAD DE AUDIENCIAS DE CONTROL DE LEGALIZACIÓN DE LA APREHENSIÓN REALIZADAS EN EL SISTEMA PENAL ACUSATORIO EN EL PRIMER DISTRITO JUDICIAL DE PANAMÁ, POR CIRCUITO JUDICIAL, SEGÚN DECISIÓN DEL JUEZ: DEL 1 AL 31 DE MAYO DE 2026 (P)

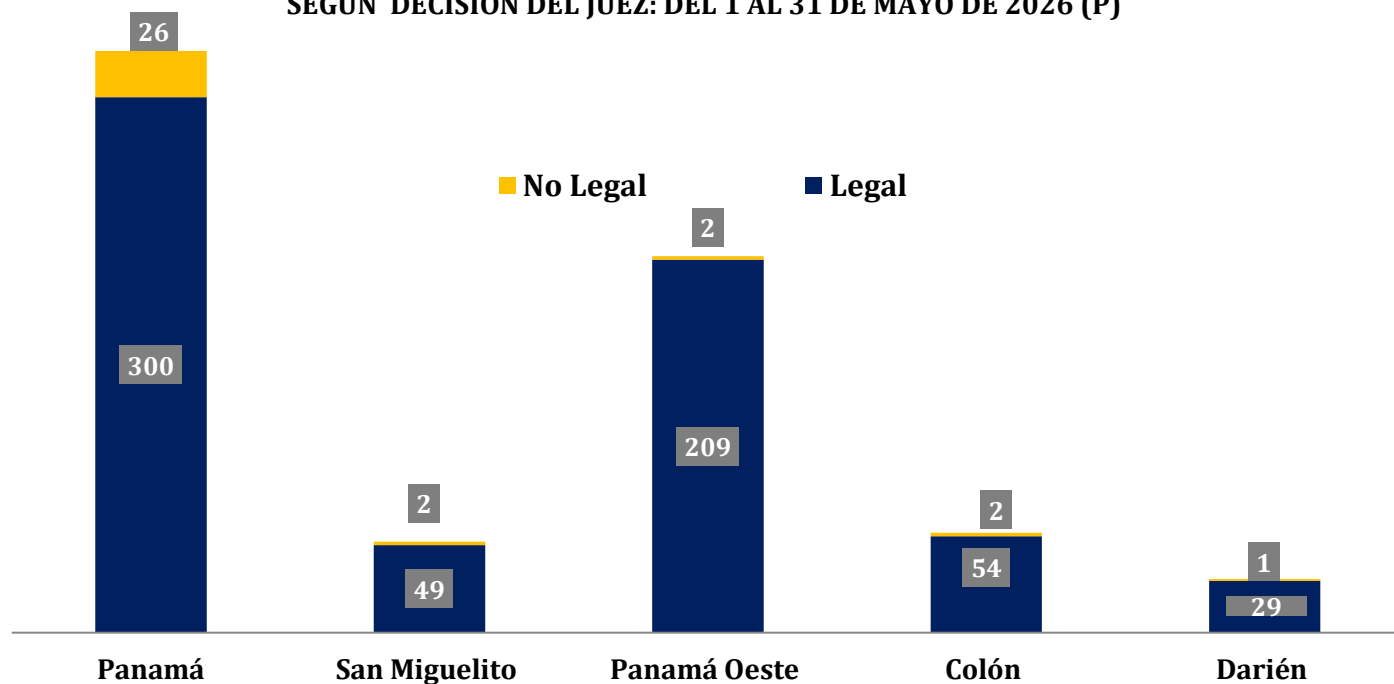
Decisión del Juez	Total		Circuito Judicial				
	Número	Porcentaje	Panamá	San Miguelito	Panamá Oeste	Colón	Darién
TOTAL...	<u>674</u>	100%	<u>326</u>	<u>51</u>	<u>211</u>	<u>56</u>	<u>30</u>
Legal	641	95%	300	49	209	54	29
No Legal	33	5%	26	2	2	2	1

(-) Cantidad nula o cero.

(P) Cifras Preliminares.

Fuente: Centro de Estadísticas del Ministerio Público de Panamá, Sistema de Audiencia Interno (SAI).

Gráfica 8. CANTIDAD DE AUDIENCIAS DE CONTROL DE LEGALIZACIÓN DE LA APREHENSIÓN REALIZADAS EN EL SISTEMA PENAL ACUSATORIO EN EL PRIMER DISTRITO JUDICIAL DE PANAMÁ, POR CIRCUITO JUDICIAL, SEGÚN DECISIÓN DEL JUEZ: DEL 1 AL 31 DE MAYO DE 2026 (P)



(P) Cifras Preliminares.

Fuente: Centro de Estadísticas, Ministerio Público de Panamá, Sistema de Audiencia Interno (SAI).



MINISTERIO PÚBLICO
PROCURADURÍA GENERAL DE LA NACIÓN

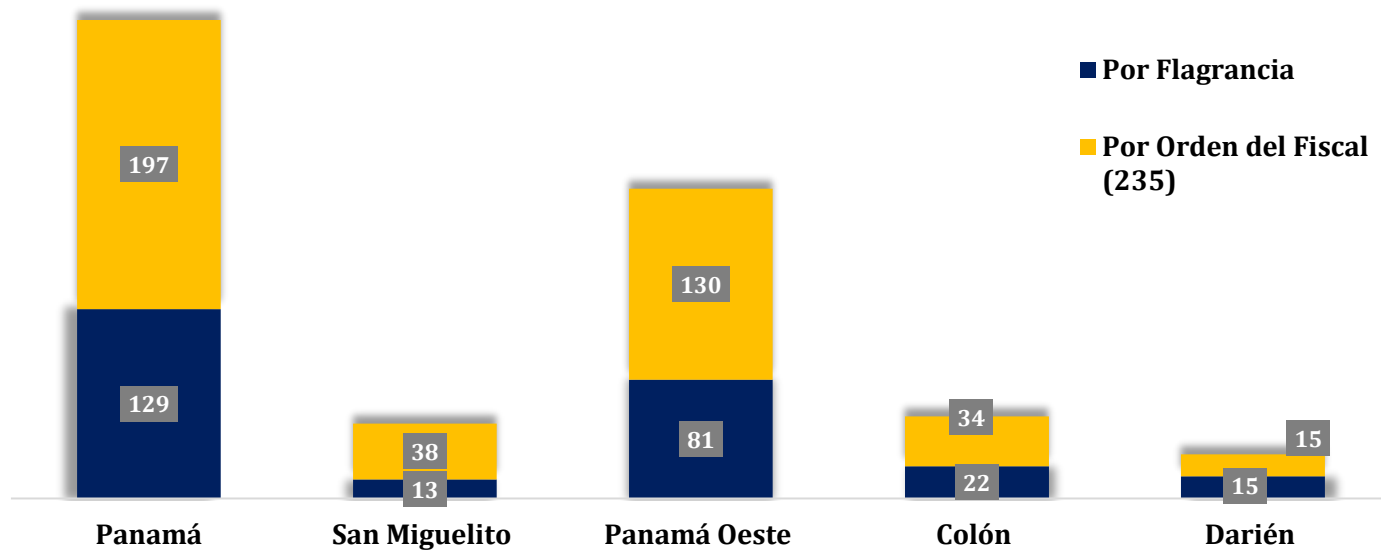
Cuadro 8. CANTIDAD DE AUDIENCIAS DE CONTROL DE LEGALIZACIÓN DE LA APREHENSIÓN REALIZADAS EN EL SISTEMA PENAL ACUSATORIO EN EL PRIMER DISTRITO JUDICIAL DE PANAMÁ, POR CIRCUITO JUDICIAL, SEGÚN TIPO APREHENSIÓN: DEL 1 AL 31 DE MAYO DE 2026 (P)

Tipo de Aprehensión	Total		Circuito Judicial				
	Número	Porcentaje	Panamá	San Miguelito	Panamá Oeste	Colón	Darién
TOTAL...	674	100%	326	51	211	56	30
Por Flagrancia	260	39%	129	13	81	22	15
Por Orden del Fiscal (235)	414	61%	197	38	130	34	15

(P) Cifras Preliminares.

Fuente: Centro de Estadísticas del Ministerio Público de Panamá, Sistema de Audiencia Interno (SAI).

Gráfica 9. CANTIDAD DE AUDIENCIAS DE CONTROL DE LEGALIZACIÓN DE LA APREHENSIÓN REALIZADAS EN EL SISTEMA PENAL ACUSATORIO EN EL PRIMER DISTRITO JUDICIAL DE PANAMÁ, POR CIRCUITO JUDICIAL, SEGÚN TIPO APREHENSIÓN: DEL 1 AL 31 DE MAYO DE 2026 (P)



(P) Cifras Preliminares.

Fuente: Centro de Estadísticas, Ministerio Público de Panamá, Sistema de Audiencia Interno (SAI).



**MINISTERIO PÚBLICO
PROCURADURÍA GENERAL DE LA NACIÓN**

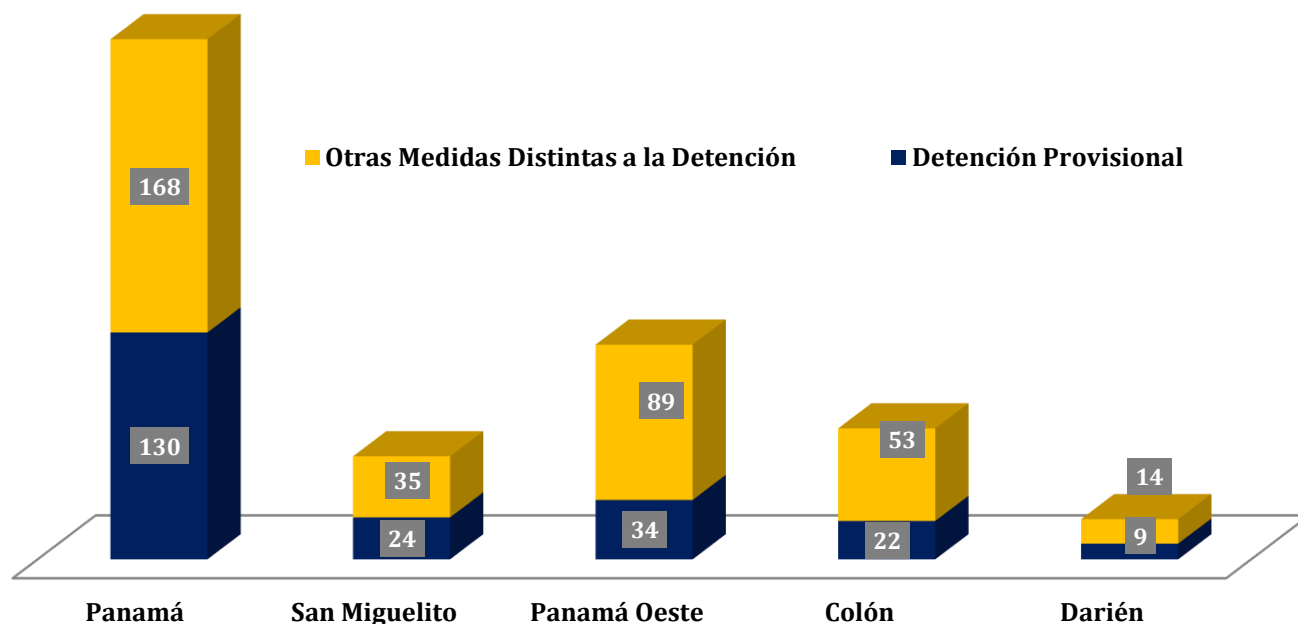
Cuadro 9. CANTIDAD DE MEDIDAS CAUTELARES APLICADAS EN EL SISTEMA PENAL ACUSATORIO EN EL PRIMER DISTRITO JUDICIAL DE PANAMÁ, POR TIPO DE MEDIDA APLICADA, SEGÚN CIRCUITO JUDICIAL: DEL 1 AL 31 DE MAYO DE 2026 (P)

Circuito Judicial	Total		Tipo de Medida Aplicada	
	Número	Porcentaje	Detención Provisional	Otras Medidas Distintas a la Detención
TOTAL...	578	100%	219	359
Panamá	298	52%	130	168
San Miguelito	59	10%	24	35
Panamá Oeste	123	21%	34	89
Colón	75	13%	22	53
Darién	23	4%	9	14

(P) Cifras Preliminares.

Fuente: Centro de Estadísticas del Ministerio Público de Panamá, Sistema de Audiencia Interno (SAI).

Gráfica 10. CANTIDAD DE MEDIDAS CAUTELARES APLICADAS EN EL SISTEMA PENAL ACUSATORIO EN EL PRIMER DISTRITO JUDICIAL DE PANAMÁ, POR TIPO DE MEDIDA APLICADA, SEGÚN CIRCUITO JUDICIAL: DEL 1 AL 31 DE MAYO DE 2026 (P)



(P) Cifras Preliminares.

Fuente: Centro de Estadísticas, Ministerio Público de Panamá, Sistema de Audiencia Interno (SAI).



MINISTERIO PÚBLICO
PROCURADURÍA GENERAL DE LA NACIÓN

Cuadro 10. CANTIDAD DE AUDIENCIAS DE FASE INTERMEDIA REALIZADAS EN EL SISTEMA PENAL ACUSATORIO, EN EL PRIMER DISTRITO JUDICIAL DE PANAMÁ, POR CIRCUITO JUDICIAL, SEGÚN TIPO DE AUDIENCIA: DEL 1 AL 31 DE MAYO DE 2026 (P)

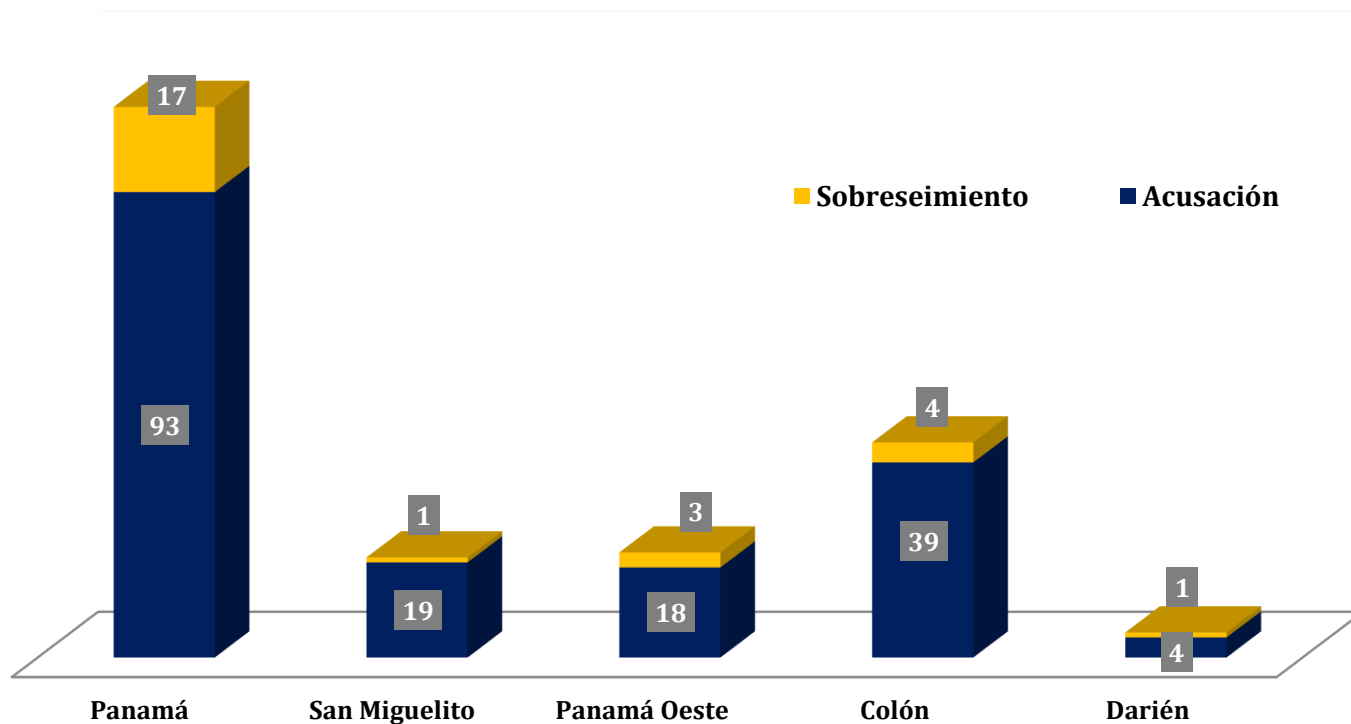
Tipo de Audiencia	Total		Circuito Judicial				
	Número	Porcentaje	Panamá	San Miguelito	Panamá Oeste	Colón	Darién
TOTAL...	199	100%	110	20	21	43	5
Acusación	173	87%	93	19	18	39	4
Sobreseimiento	26	13%	17	1	3	4	1

(-) Cantidad nula o cero.

(P) Cifras Preliminares.

Fuente: Centro de Estadísticas del Ministerio Público de Panamá, Sistema de Audiencia Interno (SAI).

Gráfica 11. CANTIDAD DE AUDIENCIAS DE FASE INTERMEDIA REALIZADAS EN EL SISTEMA PENAL ACUSATORIO EN EL PRIMER DISTRITO JUDICIAL DE PANAMÁ, POR CIRCUITO JUDICIAL, SEGÚN TIPO DE AUDIENCIA: DEL 1 AL 31 DE MAYO DE 2026 (P)



(P) Cifras Preliminares.

Fuente: Centro de Estadísticas, Ministerio Público de Panamá, Sistema de Audiencia Interno (SAI).



MINISTERIO PÚBLICO
PROCURADURÍA GENERAL DE LA NACIÓN

Cuadro 11. CANTIDAD DE SENTENCIAS EN EL SISTEMA PENAL ACUSATORIO EN EL PRIMER DISTRITO JUDICIAL DE PANAMÁ, POR CIRCUITO JUDICIAL, SEGÚN TIPO DE PROCEDIMIENTO: DEL 1 AL 31 DE MAYO DE 2026 (P)

Tipo de Procedimiento	Total		Circuito Judicial				
	Número	Porcentaje	Panamá	San Miguelito	Panamá Oeste	Colón	Darién
TOTAL...	477	100%	252	65	100	38	22
Acuerdo de Pena	409	85.7%	210	57	92	33	17
Procedimiento Simplificado	1	0.2%	1	-	-	-	-
Procedimiento Directo	0	0%	-	-	-	-	-
Procedimiento Directo Inmediato	3	0.6%	-	-	3	-	-
Procedimiento Simplificado Inmediato	0	0%	-	-	-	-	-
Juicio Oral Inmediato	0	0%	-	-	-	-	-
Juicio Oral Ordinario	64	13.4%	41	8	5	5	5

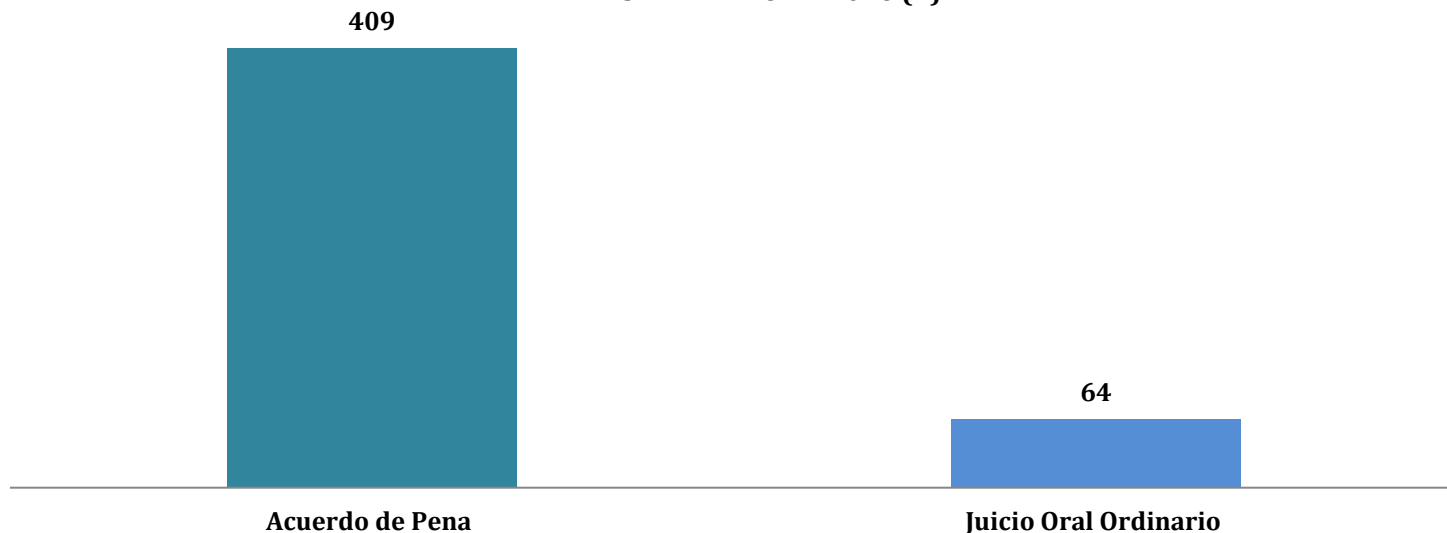
NOTA: La información presentada en este cuadro corresponde a datos por persona.

(-) Cantidad nula o cero.

(P) Cifras Preliminares.

Fuente: Centro de Estadísticas del Ministerio Público de Panamá, Sistema de Audiencia Interno (SAI).

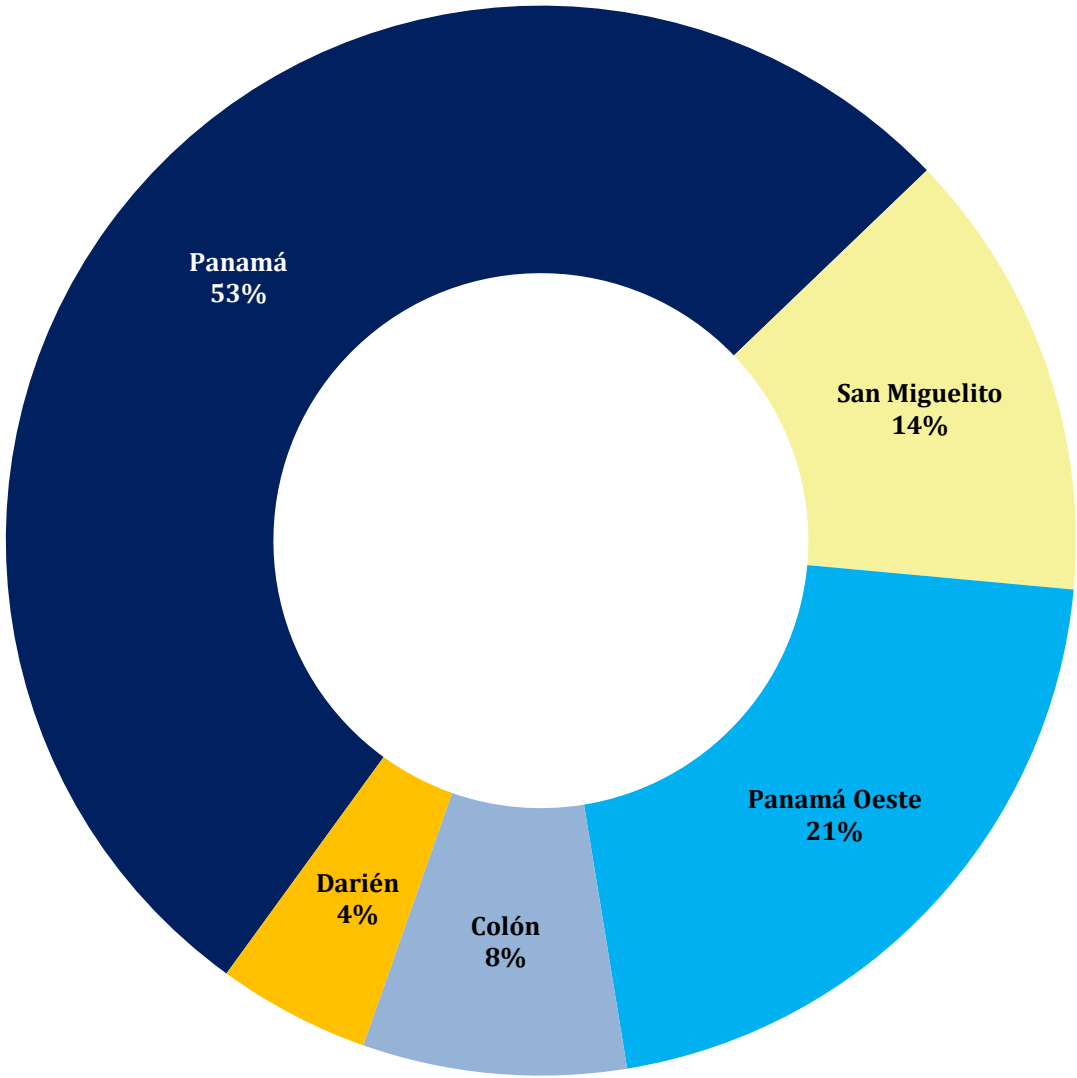
Gráfica 12. CANTIDAD DE SENTENCIAS DE EL SISTEMA PENAL ACUSATORIO EN EL PRIMER DISTRITO JUDICIAL DE PANAMÁ, SEGÚN TIPO DE PROCEDIMIENTO: DEL 1 AL 31 DE MAYO DE 2026 (P)



(P) Cifras Preliminares.

Fuente: Centro de Estadísticas, Ministerio Público de Panamá, Sistema de Audiencia Interno (SAI).

Gráfica 13. DISTRIBUCIÓN PORCENTUAL DE LAS SENTENCIAS EN EL SISTEMA PENAL ACUSATORIO EN EL PRIMER DISTRITO JUDICIAL DE PANAMÁ, POR CIRCUITO JUDICIAL: DEL 1 AL 31 DE MAYO DE 2026 (P)



(P) Cifras Preliminares.

Fuente: Centro de Estadísticas, Ministerio Público de Panamá, Sistema de Audiencia Interno (SAI).



MINISTERIO PÚBLICO
PROCURADURÍA GENERAL DE LA NACIÓN

Cuadro 12. CANTIDAD DE SENTENCIA EN EL SISTEMA PENAL ACUSATORIO EN EL PRIMER DISTRITO JUDICIAL DE PANAMÁ, POR CIRCUITO JUDICIAL, SEGÚN TIPO DE FALLO DE LA SENTENCIA: DEL 1 AL 31 DE MAYO DE 2026 (P)

Tipo de Fallo de La Sentencia	Total		Circuito Judicial				
	Número	Porcentaje	Panamá	San Miguelito	Panamá Oeste	Colón	Darién
TOTAL...	477	100%	252	65	100	38	22
Condenatorio	456	95.6%	240	62	98	37	19
Absolutorio	20	4.2%	12	3	1	1	3
Mixta	1	0.2%	-	-	1	-	-

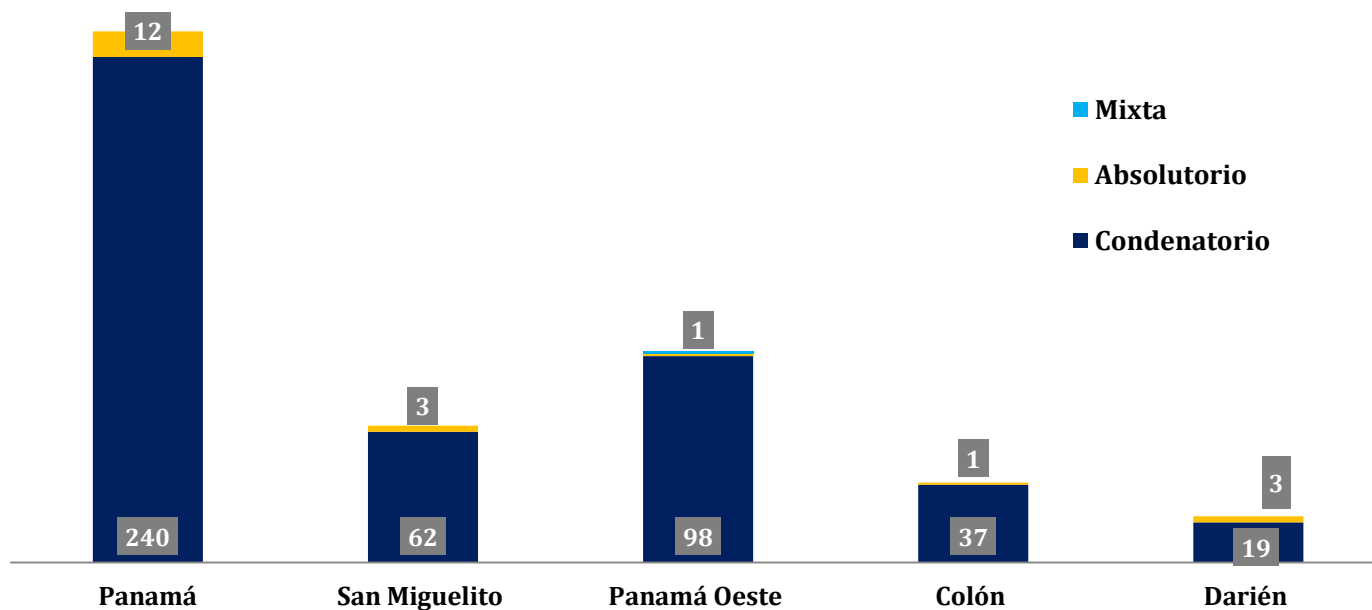
NOTA: Los datos presentados en este cuadro corresponden a cifras por persona.

(-) Cantidad nula o cero.

(P) Cifras Preliminares.

Fuente: Centro de Estadísticas del Ministerio Público de Panamá, Sistema de Audiencia Interno (SAI).

Gráfica 14. CANTIDAD DE SENTENCIA EN EL SISTEMA PENAL ACUSATORIO EN EL PRIMER DISTRITO JUDICIAL DE PANAMÁ, POR CIRCUITO JUDICIAL, SEGÚN TIPO DE FALLO DE LA SENTENCIA: DEL 1 AL 31 DE MAYO DE 2026 (P)



(P) Cifras Preliminares.

Fuente: Centro de Estadísticas, Ministerio Público de Panamá, Sistema de Audiencia Interno (SAI).



**MINISTERIO PÚBLICO
PROCURADURÍA GENERAL DE LA NACIÓN**

**Cuadro 13. CANTIDAD DE CAUSAS EGRESADAS EN EL SISTEMA PENAL ACUSATORIO EN EL PRIMER DISTRITO JUDICIAL DE PANAMÁ,
POR CIRCUITO JUDICIAL, SEGÚN TIPOS DE SALIDAS: DEL 1 AL 31 DE MAYO DE 2026 (P)**

Salidas Definitivas	Total		Circuito Judicial				
	Número	Porcentaje	Panamá	San Miguelito	Panamá Oeste	Colón	Darién
TOTAL...	1,478	100%	888	134	300	103	53
Causas Egresadas por Sentencias (Incluír Rupturas Procesales)	427	28.9%	227	57	83	38	22
Declinatoria a La Esfera Administrativa (Jueces de Paz y Alcaldía)	470	31.8%	345	31	62	29	3
Nulidades	0	0%	-	-	-	-	-
Causas Acumuladas	10	0.7%	4	-	4	1	1
Salida al Sistema Mixto	1	0.1%	-	1	-	-	-
Salida a La Ley 40 (Adolescentes)	27	1.8%	13	6	6	1	1
Extinción de la Acción Penal ⁽¹⁾	311	21.0%	142	34	88	26	21
Criterio de Oportunidad por Resolución del Fiscal	166	11.2%	107	4	49	3	3
Duplicidad	32	2.2%	25	1	5	1	-
Otros Tipo de Salidas	0	0%	-	-	-	-	-
Sobreseimientos	34	2.3%	25	-	3	4	2

NOTA: Los datos presentados en este cuadro corresponden a cifras por carpeta.

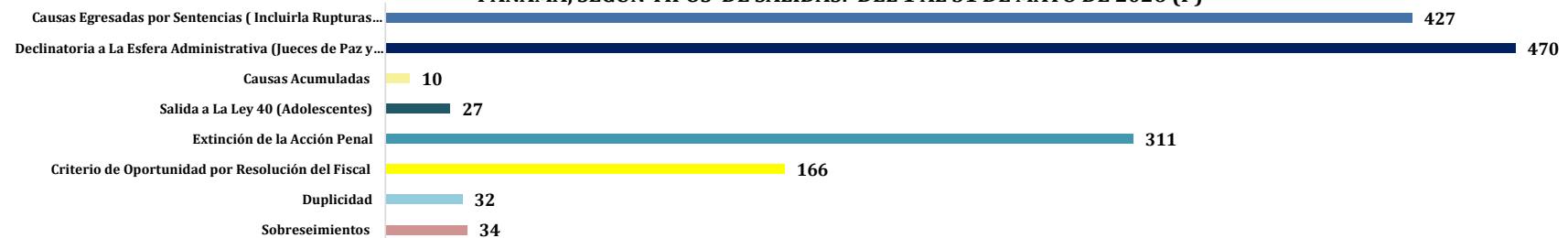
(-) Cantidad nula o cero.

⁽¹⁾ Del total de Extinción de la Acción Penal, en el Área Metropolitana 2 fueron negadas y 8 por Pluralidad de Imputados, en la Regional de San Miguelito 1 Pluralidad de Imputados, en la Regional de Colón 1 fue negada, en la Regional de Panamá Oeste 1 pluralidad de imputados.

(P) Cifras Preliminares.

Fuente: Centro de Estadísticas del Ministerio Público de Panamá, Sistema de Audiencia Interno (SAI)/ Sistema Penal Acusatorio (SPA).

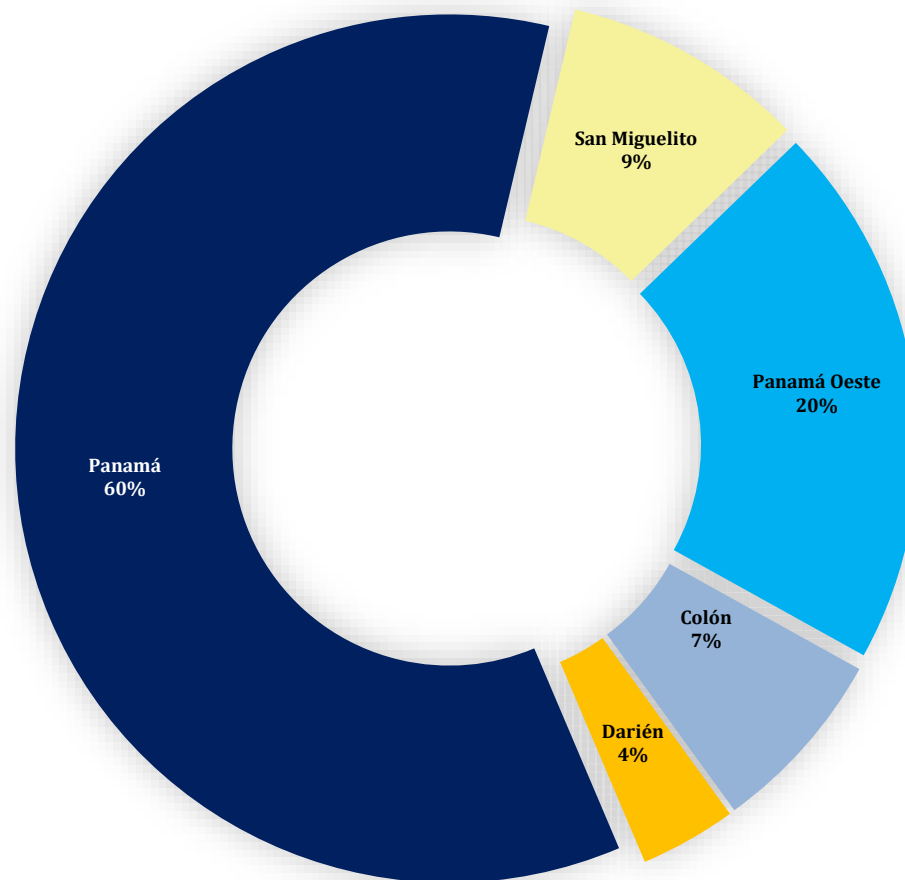
Gráfica 15. CANTIDAD DE CAUSAS EGRESADAS EN EL SISTEMA PENAL ACUSATORIO EN EL PRIMER DISTRITO JUDICIAL DE PANAMÁ, SEGÚN TIPOS DE SALIDAS: DEL 1 AL 31 DE MAYO DE 2026 (P)



(P) Cifras Preliminares.

Fuente: Centro de Estadísticas, Ministerio Público de Panamá, Sistema de Audiencia Interno (SAI) / Sistema Penal Acusatorio (SPA).

Gráfica 16. DISTRIBUCIÓN PORCENTAJE DE CAUSAS EGRESADAS EN EL SISTEMA PENAL ACUSATORIO, EN EL PRIMER DISTRITO JUDICIAL DE PANAMÁ, POR CIRCUITO JUDICIAL: DEL 1 AL 31 DE MAYO DE 2026 (P)



(P) Cifras Preliminares.

Fuente: Centro de Estadísticas, Ministerio Público de Panamá, Sistema de Audiencia Interno (SAI) / Sistema Penal Acusatorio (SPA).



MINISTERIO PÚBLICO
PROCURADURÍA GENERAL DE LA NACIÓN

Cuadro 14. CANTIDAD DE CAUSAS SUSPENDIDAS EN EL SISTEMA PENAL ACUSATORIO EN EL PRIMER DISTRITO JUDICIAL DE PANAMÁ, SEGÚN TIPOS DE SUSPENSIONES: DEL 1 AL 31 DE MAYO DE 2026 (P)

Tipos de Suspensiones	Total		Circuito Judicial				
	Número	Porcentaje	Panamá	San Miguelito	Panamá Oeste	Colón	Darién
TOTAL...	4,210	100%	2,629	220	915	395	51
Suspensión del Proceso Sujeto a Condiciones ⁽¹⁾	341	8.1%	116	25	147	34	19
Archivo Provisional	3,771	89.6%	2,453	191	744	351	32
Suspensión por Acuerdo de Conciliación	0	0%	-	-	-	-	-
Suspensión por Acuerdo de Mediación ⁽²⁾	98	2.3%	60	4	24	10	-

(-) Cantidad nula o cero.

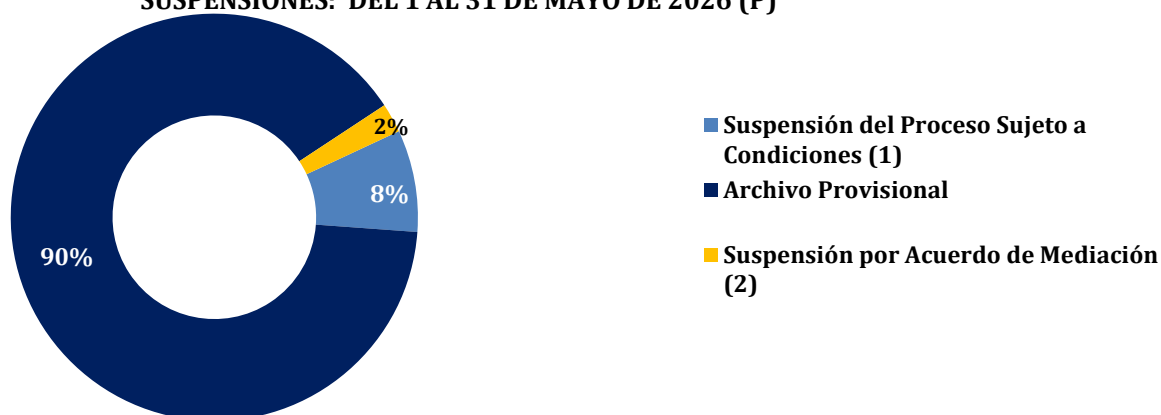
⁽¹⁾ Del total de audiencias de Suspensión del Proceso Sujeto a Condiciones, en el Área Metropolitana 11 fueron negadas y 1 por Pluralidad de Imputados, en la Regional de Darién 5 fueron negada, en la Regional de San Miguelito 2 fueron negadas, en la Regional de Colón 7 fueron negadas, en Panamá Oeste fueron negadas 2.

⁽²⁾ Del total de audiencias de Acuerdo de Mediación, en el Área Metropolitana 52 fueron negadas, 1 por Pluralidad de Imputados y 1 salió por Extinción de la Acción Penal en el mismo mes, en la Regional de San Miguelito 4 fueron negadas, en la Regional de Colón 1 fue negada, en Panamá Oeste 13 fueron negadas, en la Regional de Darién 1 fue negada.

(P) Cifras Preliminares.

Fuente: Centro de Estadísticas del Ministerio Público de Panamá, Sistema de Audiencia Interno (SAI)/ Sistema Penal Acusatorio (SPA).

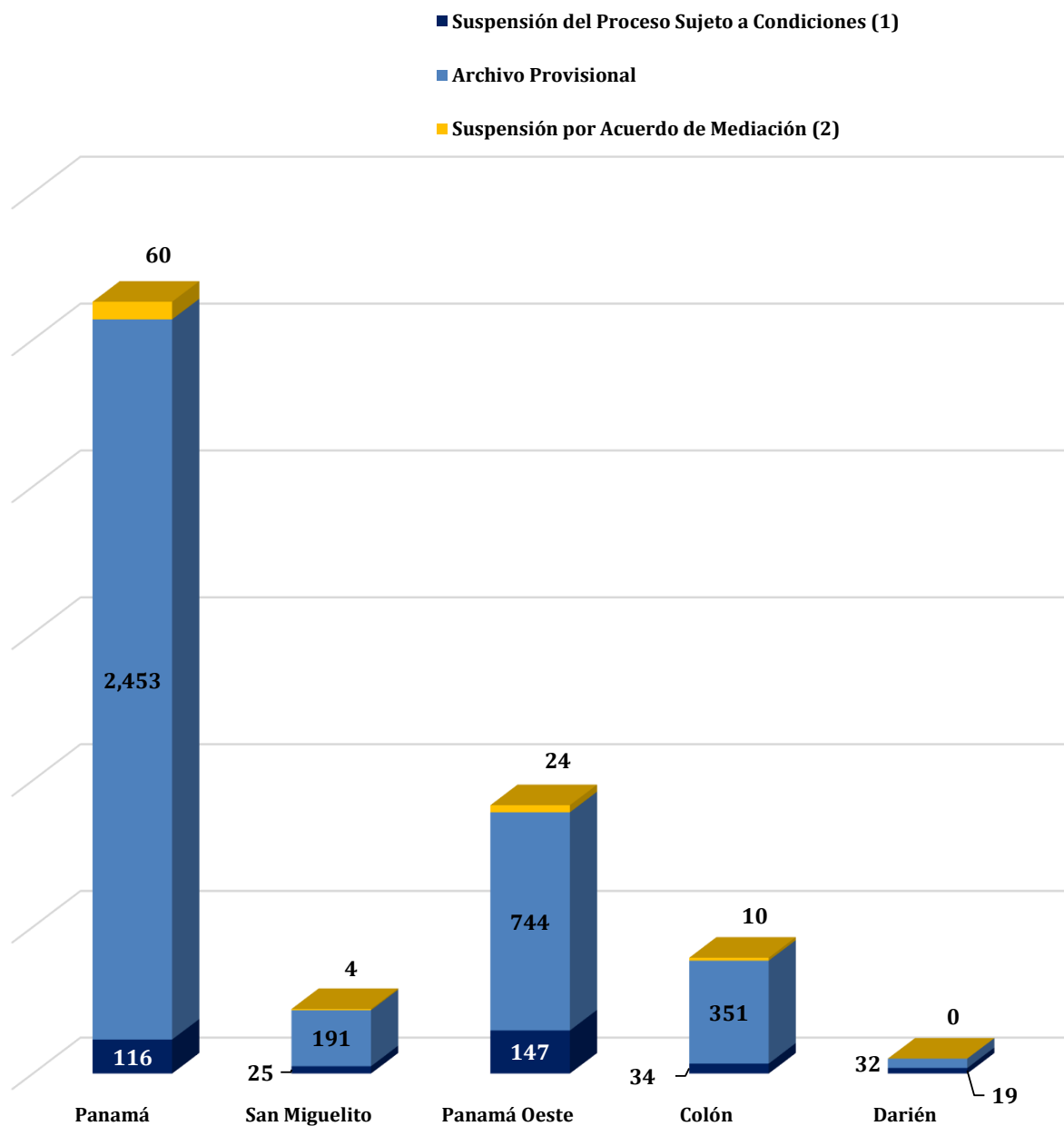
Gráfica 17. DISTRIBUCIÓN PORCENTUAL DE LAS CAUSAS SUSPENDIDAS EN EL SISTEMA PENAL ACUSATORIO EN EL PRIMER DISTRITO JUDICIAL DE PANAMÁ, SEGÚN TIPOS DE SUSPENSIONES: DEL 1 AL 31 DE MAYO DE 2026 (P)



(P) Cifras Preliminares.

Fuente: Centro de Estadísticas, Ministerio Público de Panamá, Sistema de Audiencia Interno (SAI)/ Sistema Penal Acusatorio (SPA).

Gráfica 18. CANTIDAD DE CAUSAS SUSPENDIDAS EN EL SISTEMA PENAL ACUSATORIO EN EL PRIMER DISTRITO JUDICIAL DE PANAMÁ, POR CIRCUITO JUDICIAL, SEGÚN TIPOS DE SUSPENSIONES: DEL 1 AL 31 DE MAYO DE 2026 (P)



(P) Cifras Preliminares.

Fuente: Centro de Estadísticas, Ministerio Público de Panamá Sistema de Audiencia Interno (SAI)/ Sistema Penal Acusatorio (SPA).



**MINISTERIO PÚBLICO
PROCURADURÍA GENERAL DE LA NACIÓN**

Cuadro 15. CANTIDAD DE PROCEDIMIENTOS ALTERNOS DE SOLUCIÓN DE CONFLICTO PENAL APLICADOS EN EL SISTEMA PENAL ACUSATORIO EN EL PRIMER DISTRITO JUDICIAL DE PANAMÁ, POR CIRCUITO JUDICIAL, SEGÚN TIPO: DEL 1 AL 31 DE MAYO DE 2026 (P)

Tipo de Procedimientos Alternos de Solución de Conflicto	Total		Circuito Judicial				
	Número	Porcentaje	Panamá	San Miguelito	Panamá Oeste	Colón	Darién
TOTAL...	1,251	100%	643	121	354	91	42
Acuerdo de Pena ⁽¹⁾	415	33.2%	205	57	103	33	17
Criterio de Oportunidad	166	13.3%	107	4	49	3	3
Desistimiento ⁽²⁾	40	3.2%	18	6	12	3	1
Mediación Judicial ⁽³⁾	100	8%	62	4	24	10	-
Mediación Prejudicial	188	15%	134	25	19	8	2
Suspensión del Proceso Sujeto a Condiciones ⁽⁴⁾	342	27.3%	117	25	147	34	19

(-) Cantidad nula o cero.

⁽¹⁾ La información presentada en este cuadro corresponde a datos por persona, en la Regional de Panamá Oeste, 3 no fueron aceptados.

⁽²⁾ Del Total de los Desistimientos, en el Área Metropolitana 1 fue negado.

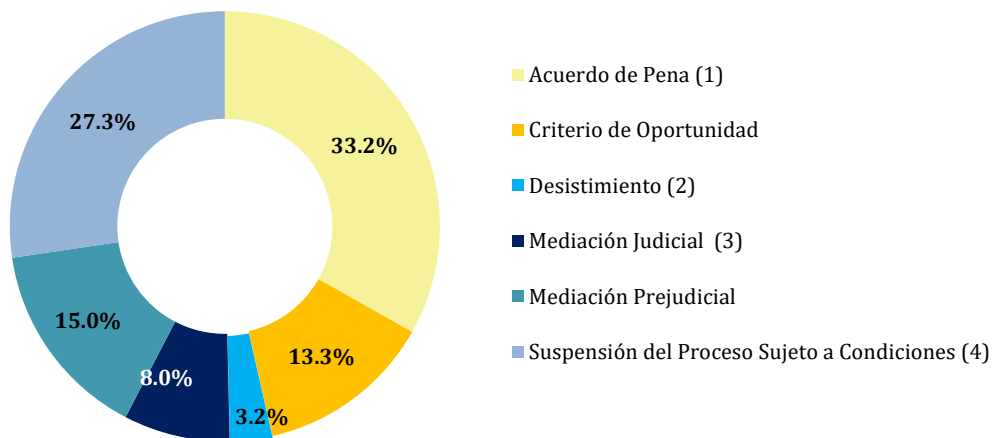
⁽³⁾ Del Total de Mediación Judicial, en el Área Metropolitana 52 fueron negadas, en la Regional de San Miguelito 4 fueron negadas, en la Regional de Colón 1 fue negada, en Panamá Oeste 13 fueron negadas, en la Regional de Darién 1 fue negada.

⁽⁴⁾ Del Total de Suspensión Condicional del Proceso, en el Área Metropolitana 11 fueron negadas, en la Regional de Darién 5 fueron negada, en la Regional de San Miguelito 2 fueron negadas, en Panamá Oeste fueron negadas 2, en la Regional de Colón 7 fueron negadas.

(P) Cifras Preliminares.

Fuente: Centro de Estadísticas del Ministerio Público de Panamá, Sistema de Audiencia Interno (SAI)/ Sistema Penal Acusatorio (SPA).

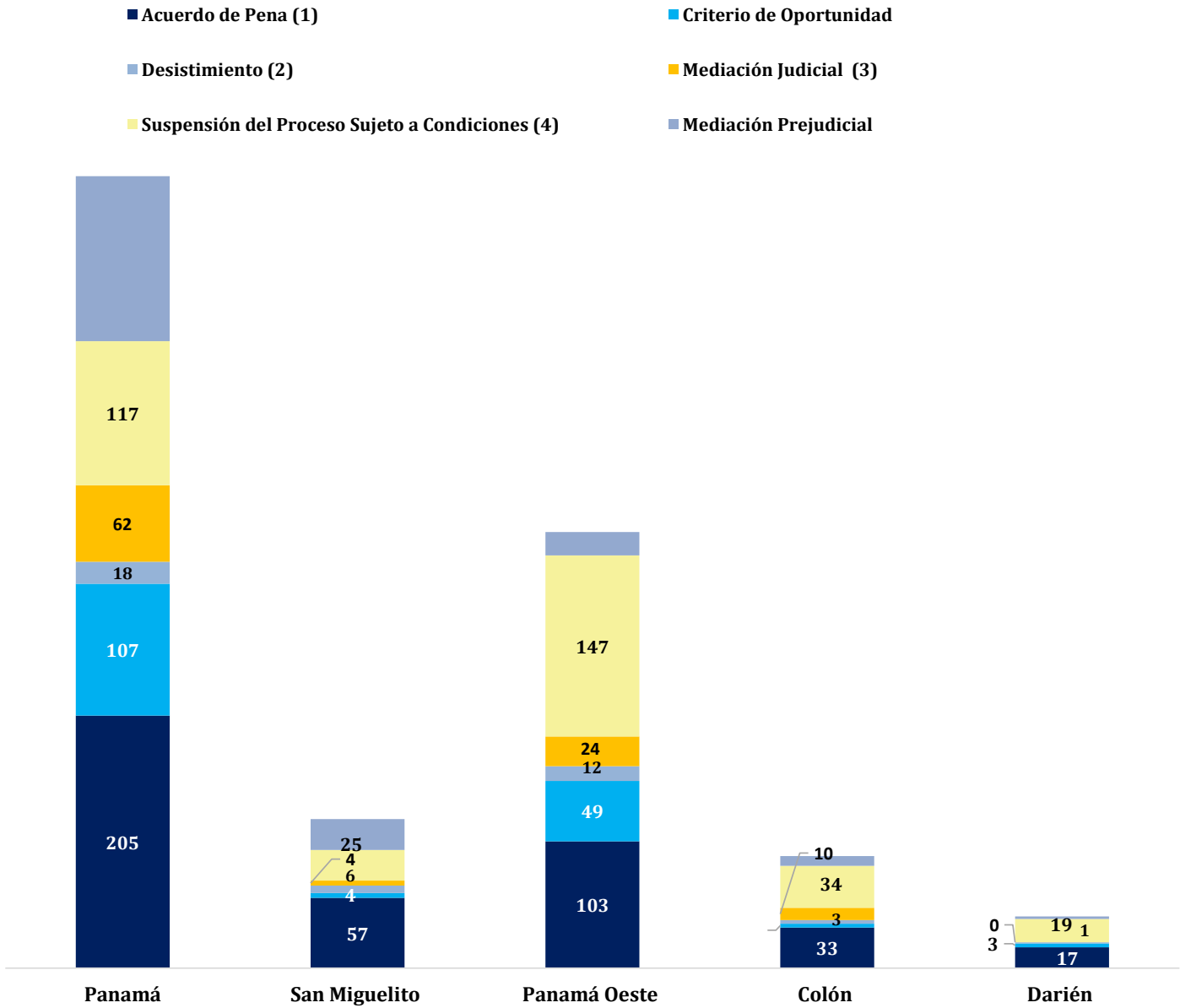
Gráfica 19. DISTRIBUCIÓN PORCENTUAL DE PROCEDIMIENTOS ALTERNOS DE SOLUCIÓN DE CONFLICTO PENAL APLICADOS EN EL SISTEMA PENAL ACUSATORIO EN EL PRIMER DISTRITO JUDICIAL DE PANAMÁ, SEGÚN TIPO: DEL 1 AL 31 DE MAYO DE 2026 (P)



(P) Cifras Preliminares.

Fuente: Centro de Estadísticas, Ministerio Público de Panamá, Sistema de Audiencia Interno (SAI)/ Sistema Penal Acusatorio (SPA).

Gráfica 20. CANTIDAD DE PROCEDIMIENTOS ALTERNOS DE SOLUCIÓN DE CONFLICTO PENAL APLICADOS EN EL SISTEMA PENAL ACUSATORIO EN EL PRIMER DISTRITO JUDICIAL DE PANAMÁ, POR CIRCUITO JUDICIAL, SEGÚN TIPO: DEL 1 AL 31 DE MAYO DE 2026 (P)



(P) Cifras Preliminares.

Fuente: Centro de Estadísticas, Ministerio Público de Panamá, Sistema de Audiencia Interno (SAI)/ Sistema Penal Acusatorio (SPA).



MINISTERIO PÚBLICO
PROCURADURÍA GENERAL DE LA NACIÓN
Cuadro 16. CANTIDAD DE PROCEDIMIENTOS ALTERNOS DE SOLUCIÓN DE CONFLICTO PENAL
APLICADOS EN EL SISTEMA PENAL ACUSATORIO EN EL PRIMER DISTRITO JUDICIAL DE
PANAMÁ, POR CIRCUITO JUDICIAL, SEGÚN DELITOS GENÉRICOS:
DEL 1 AL 31 DE MAYO DE 2026 (P)

Delitos Genéricos	Total		Circuito Judicial				
	Número	Porcentaje	Panamá	San Miguelito	Panamá Oeste	Colón	Darién
TOTAL...	3.771	100%	2.453	191	744	351	32
Título I - Delitos contra la Vida y la Integridad Personal	356	9%	188	36	97	27	8
Título II - Delitos contra la Libertad	117	3%	96	1	19	1	-
Título III - Delitos contra la Libertad e Integridad Sexual	120	3%	57	2	49	6	6
Título IV - Delitos contra el Honor de la Persona Natural	10	0.3%	8	-	2	-	-
Título V - Delitos contra el Orden Jurídico Familiar y el Estado Civil	534	14%	323	5	129	72	5
Título VI - Delitos contra el Patrimonio Económico	1,132	30%	800	23	243	60	6
Título VII - Delitos contra el Orden Económico	194	5%	178	2	8	6	-
Título VIII - Delitos contra la Seguridad Jurídica de los Medios Electrónicos	179	4.7%	145	-	19	15	-
Título IX - Delitos contra la Seguridad Colectiva	790	21%	417	121	101	146	5
Título X - Delitos contra la Administración Pública	103	2.7%	88	-	3	11	1
Título XI - Delitos contra la Fe Pública	168	4%	104	-	59	4	1
Título XII - Delitos contra la Administración de Justicia	29	1%	18	1	10	-	-
Título XIII - Delitos contra el Ambiente y el Ordenamiento Territorial	30	0.8%	22	-	5	3	-
Título XIV - Delitos contra la Personalidad Jurídica del Estado	1	0.03%	1	-	-	-	-
Título XV - Delitos contra la Humanidad	8	0.21%	8	-	-	-	-

(-) Cantidad nula o cero.

(P) Cifras Preliminares.

Fuente: Centro de Estadísticas del Ministerio Público de Panamá, Sistema Penal Acusatorio (SPA).



**MINISTERIO PÚBLICO
PROCURADURÍA GENERAL DE LA NACIÓN**

**Cuadro 17. CANTIDAD DE SENTENCIAS EN EL SISTEMA PENAL ACUSATORIO EN EL PRIMER DISTRITO JUDICIAL DE PANAMÁ,
POR CIRCUITO, SEGÚN DELITOS GENÉRICOS: DEL 1 AL 31 DE MAYO DE 2026 (P)**

Delitos Genéricos	Total		Circuito Judicial				
	Número	Porcentaje	Panamá	San Miguelito	Panamá Oeste	Colón	Darién
TOTAL...	477	100%	252	65	100	38	22
Título I - Delitos contra la Vida y la Integridad Personal	60	13%	24	21	6	8	1
Título II - Delitos contra la Libertad	5	1.0%	1	1	3	-	-
Título III - Delitos contra la Libertad e Integridad Sexual	60	13%	23	9	10	14	4
Título IV - Delitos contra el Honor de la Persona Natural	1	0%	1	-	-	-	-
Título V - Delitos contra el Orden Jurídico Familiar y el Estado Civil	17	4%	5	-	7	-	5
Título VI - Delitos contra el Patrimonio Económico	68	14%	46	4	7	8	3
Título VII - Delitos contra el Orden Económico	21	4%	21	-	-	-	-
Título VIII - Delitos contra la Seguridad Jurídica de los Medios Electrónicos	0	0%	-	-	-	-	-
Título IX - Delitos contra la Seguridad Colectiva	215	45%	105	30	67	5	8
Título X - Delitos contra la Administración Pública	6	1%	5	-	-	-	1
Título XI - Delitos contra la Fe Pública	13	3%	11	-	-	2	-
Título XII - Delitos contra la Administración de Justicia	5	1%	4	-	-	1	-
Título XIII - Delitos contra el Ambiente y el Ordenamiento Territorial	0	0.0%	-	-	-	-	-
Título XIV - Delitos contra la Personalidad Jurídica del Estado	0	0%	-	-	-	-	-
Título XV - Delitos contra la Humanidad	6	1%	6	-	-	-	-

(-) Cantidad nula o cero.

(P) Cifras Preliminares.

Fuente: Centro de Estadísticas del Ministerio Público de Panamá, Sistema de Audiencia Interno (SAI).



MINISTERIO PÚBLICO
PROCURADURÍA GENERAL DE LA NACIÓN

**Cuadro 18. CANTIDAD DE PROCEDIMIENTOS ALTERNOS DE SOLUCIÓN DE CONFLICTO PENAL
APLICADOS EN EL SISTEMA PENAL ACUSATORIO EN EL PRIMER DISTRITO JUDICIAL DE
PANAMÁ, POR CIRCUITO JUDICIAL, SEGÚN DELITOS GENÉRICOS:
DEL 1 AL 31 DE MAYO DE 2026 (P)**

Delitos Genéricos	Total		Circuito Judicial				
	Cantidad	Porcentaje	Panamá	San Miguelito	Panamá Oeste	Colón	Darién
TOTAL...	<u>1,251</u>	<u>100%</u>	<u>643</u>	<u>121</u>	<u>354</u>	<u>91</u>	<u>42</u>
Título I - Delitos contra la Vida y la Integridad Personal	168	13%	78	31	41	11	7
Título II - Delitos contra la Libertad	15	1%	6	3	5	1	-
Título III - Delitos contra la Libertad e Integridad Sexual	65	5%	15	7	22	18	3
Título IV - Delitos contra el Honor de la Persona Natural	0	0%	-	-	-	-	-
Título V - Delitos contra el Orden Jurídico Familiar y el Estado Civil	239	19%	75	14	110	26	14
Título VI - Delitos contra el Patrimonio Económico	306	24%	205	24	56	18	3
Título VII - Delitos contra el Orden Económico	107	9%	81	9	11	6	-
Título VIII - Delitos contra la Seguridad Jurídica de los Medios Electrónicos	2	0.2%	-	1	1	-	-
Título IX - Delitos contra la Seguridad Colectiva	274	22%	123	32	100	6	13
Título X - Delitos contra la Administración Pública	21	2%	13	-	6	-	2
Título XI - Delitos contra la Fe Pública	39	3%	36	-	1	2	-
Título XII - Delitos contra la Administración de Justicia	11	1%	7	-	1	3	-
Título XIII - Delitos contra el Ambiente y el Ordenamiento Territorial	1	0.1%	1	-	-	-	-
Título XIV - Delitos contra la Personalidad Jurídica del Estado	0	0%	-	-	-	-	-
Título XV - Delitos contra la Humanidad	3	0.2%	3	-	-	-	-

(-) Cantidad nula o cero.

(P) Cifras Preliminares.

Fuente: Centro de Estadísticas del Ministerio Público de Panamá, Sistema de Audiencia Interno (SAI).