



**MINISTERIO PÚBLICO
PROCURADURÍA GENERAL DE LA NACIÓN**

Cuadro 1. CANTIDAD DE DENUNCIAS RECEPTADAS EN EL SISTEMA PENAL ACUSATORIO DE HECHOS DELICTIVOS OCURRIDOS EN EL PRIMER DISTRITO JUDICIAL DE PANAMÁ, POR TIPO DE INGRESO, SEGÚN UNIDAD RECEPTORA: DEL 1 AL 30 DE ABRIL DE 2026 (P)

Unidad Receptora ⁽¹⁾	Total	Tipo de Ingreso		
		Denuncia	Oficio	Querrela
TOTAL...	6,562	4,126	2,248	188
Unidades de Atención Primaria Sede principal de Panamá	658	534	83	41
Sub Regionales de Atención Primaria de Panamá	1,761	1,443	256	62
Sub-Secretaría General - Despacho Superior	9	5	2	2
Unidades de Atención Primaria de Familia	463	296	158	9
Sede Principal Sección de Homicidios Panamá	59	4	55	-
Unidades de Atención Primaria Especializadas de Drogas	374	1	373	-
Unidades de Atención Primaria Especializadas Delincuencia Organizada	23	8	15	-
Unidades de Atención Primaria Especializadas Anticorrupción	92	51	19	22
Unidades de Atención Primaria Especializada Propiedad Intelectual	41	28	12	1
Unidades de Atención Primaria Especializada en Delitos de Asociación Ilícita	2	1	1	-
Unidades de Atención Primaria Especializada en Delitos Ambientales	10	3	6	1
Personerías de Panamá	8	1	6	1
Otras Unidades de Atención Primaria	181	154	21	6
Unidades de Atención Primaria Sede principal de San Miguelito	431	253	169	9
Unidad Receptora de Drogas de San Miguelito	68	-	68	-
Unidad Receptora de Familia de San Miguelito	82	37	44	1
Otras Unidades de Atención Primaria	66	63	3	-
Unidades de Atención Primaria Sede principal de Panamá Oeste	433	293	126	14
Sub Regional de Arraiján	474	334	136	4
Unidades de Atención Primaria de Familia	251	177	70	4
Unidades de Atención Primaria Especializadas de Droga	100	-	100	-
Personerías de Panamá Oeste	154	78	75	1
Otras Unidades de Atención Primaria	54	43	10	1
Unidades de Atención Primaria Sede principal de Colón	444	186	253	5
Unidades de Atención Primaria de Familia	70	52	18	-
Unidades de Atención Primaria Drogas de Colón	64	10	54	-
Personerías de Colón	44	12	32	-
Otras Unidades de Atención Primaria	23	16	7	-
Unidades de Atención Primaria Sede principal de Darién	50	20	27	3
Unidades de Atención Primaria de Familia	33	14	19	-
Unidades de Atención Primaria Drogas de Darién	16	-	16	-
Unidades de Atención Primaria Homicidio de Darién	10	1	9	-
Fiscalía Comarcal	2	2	-	-
Personerías de Darién	8	4	4	-
Otras Unidades de Atención Primaria	4	2	1	1

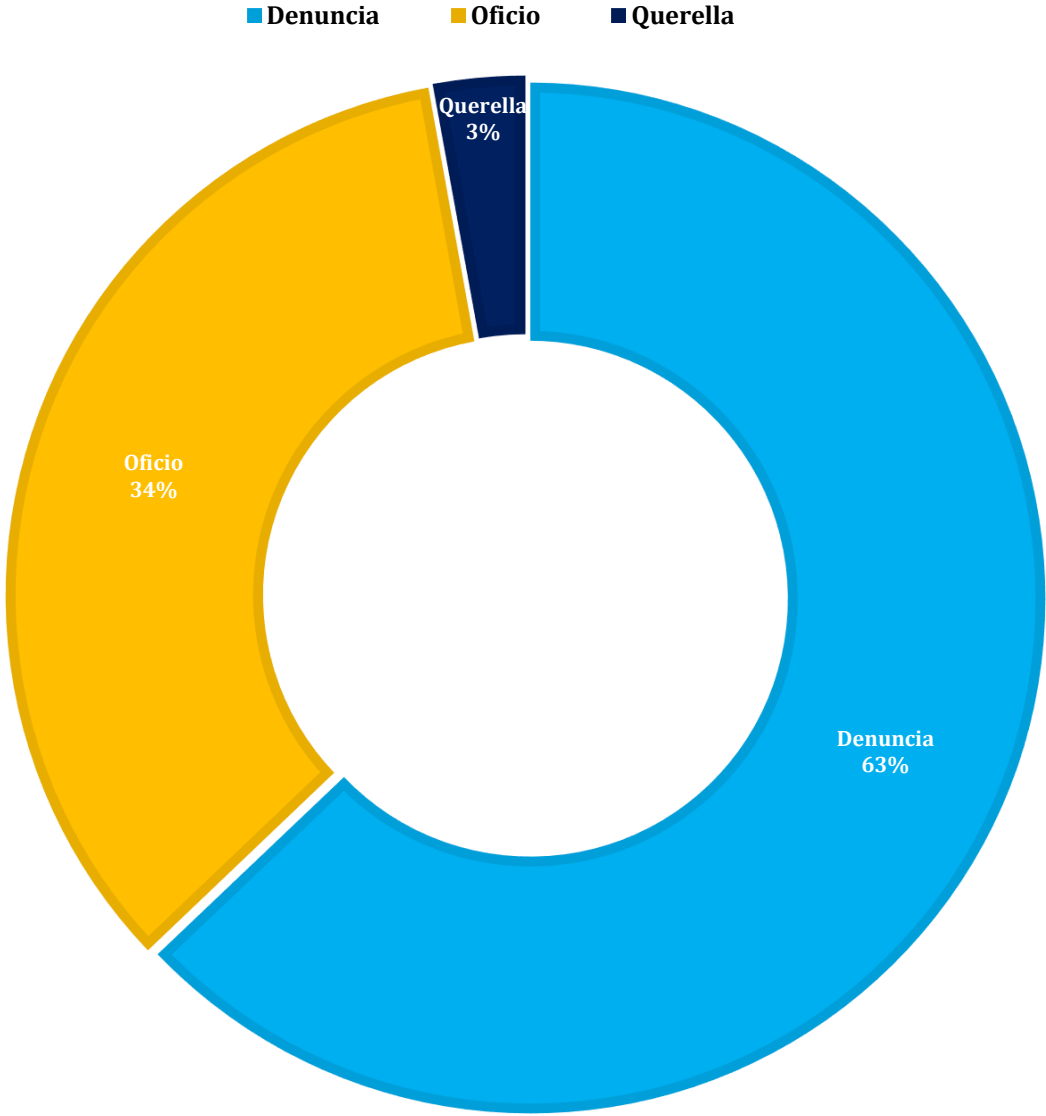
(-) Cantidad nula o cero.

⁽¹⁾ Las noticias criminales presentadas corresponden al lugar de ocurrencia del hecho.

(P) Cifras preliminares.

Fuente: Centro de Estadísticas del Ministerio Público de Panamá, Plataforma del Sistema Penal Acusatorio (SPA).

Gráfica 1. DISTRIBUCIÓN PORCENTUAL DE LAS DENUNCIAS RECEPTADAS EN EL SISTEMA PENAL ACUSATORIO DE HECHOS DELICTIVOS OCURRIDOS EN EL PRIMER DISTRITO JUDICIAL DE PANAMÁ, POR TIPO DE INGRESO: DEL 1 AL 30 DE ABRIL DE 2026 (P)



(P) Cifras Preliminares.
Fuente: Centro de Estadísticas, Ministerio Público de Panamá, Plataforma del Sistema Penal Acusatorio (SPA).



**MINISTERIO PÚBLICO
PROCURADURÍA GENERAL DE LA NACIÓN**

Cuadro 2. NÚMERO DE DENUNCIAS RECEPTADAS EN EL SISTEMA PENAL ACUSATORIO DE HECHOS DELICTIVOS OCURRIDOS EN EL PRIMER DISTRITO JUDICIAL DE PANAMÁ, POR CIRCUITO JUDICIAL, SEGÚN DELITOS GENÉRICOS: DEL 1 AL 30 DE ABRIL DE 2026 (P)

Delitos Genéricos ⁽¹⁾	Total		Circuito Judicial				
	Número	Porcentaje	Panamá	San Miguelito	Panamá Oeste	Colón	Darién
TOTAL...	6,562	100%	3,681	647	1,466	645	123
Título I - Delitos contra la Vida y la Integridad Personal	905	14%	483	111	214	73	24
Título II - Delitos contra la Libertad	172	3%	99	12	40	20	1
Título III - Delitos contra la Libertad e Integridad Sexual	246	4%	99	28	79	22	18
Título IV - Delitos contra el Honor de la Persona Natural	20	0.3%	12	2	4	1	1
Título V - Delitos contra el Orden Jurídico Familiar y el Estado Civil	1,294	20%	539	112	480	130	33
Título VI - Delitos contra el Patrimonio Económico	2,009	31%	1,443	144	314	93	15
Título VII - Delitos contra el Orden Económico	211	3%	151	16	33	10	1
Título VIII - Delitos contra la Seguridad Jurídica de los Medios Electrónicos	176	3%	93	15	46	22	-
Título IX - Delitos contra la Seguridad Colectiva	1,139	17%	533	183	168	237	18
Título X - Delitos contra la Administración Pública	88	1%	59	3	8	11	7
Título XI - Delitos contra la Fe Pública	207	3%	120	12	55	20	-
Título XII - Delitos contra la Administración de Justicia	49	1%	28	6	14	-	1
Título XIII - Delitos contra el Ambiente y el Ordenamiento Territorial	36	1%	15	3	10	5	3
Título XIV - Delitos contra la Personalidad Jurídica del Estado	1	0.02%	-	-	-	1	-
Título XV - Delitos contra la Humanidad	9	0.1%	7	-	1	-	1

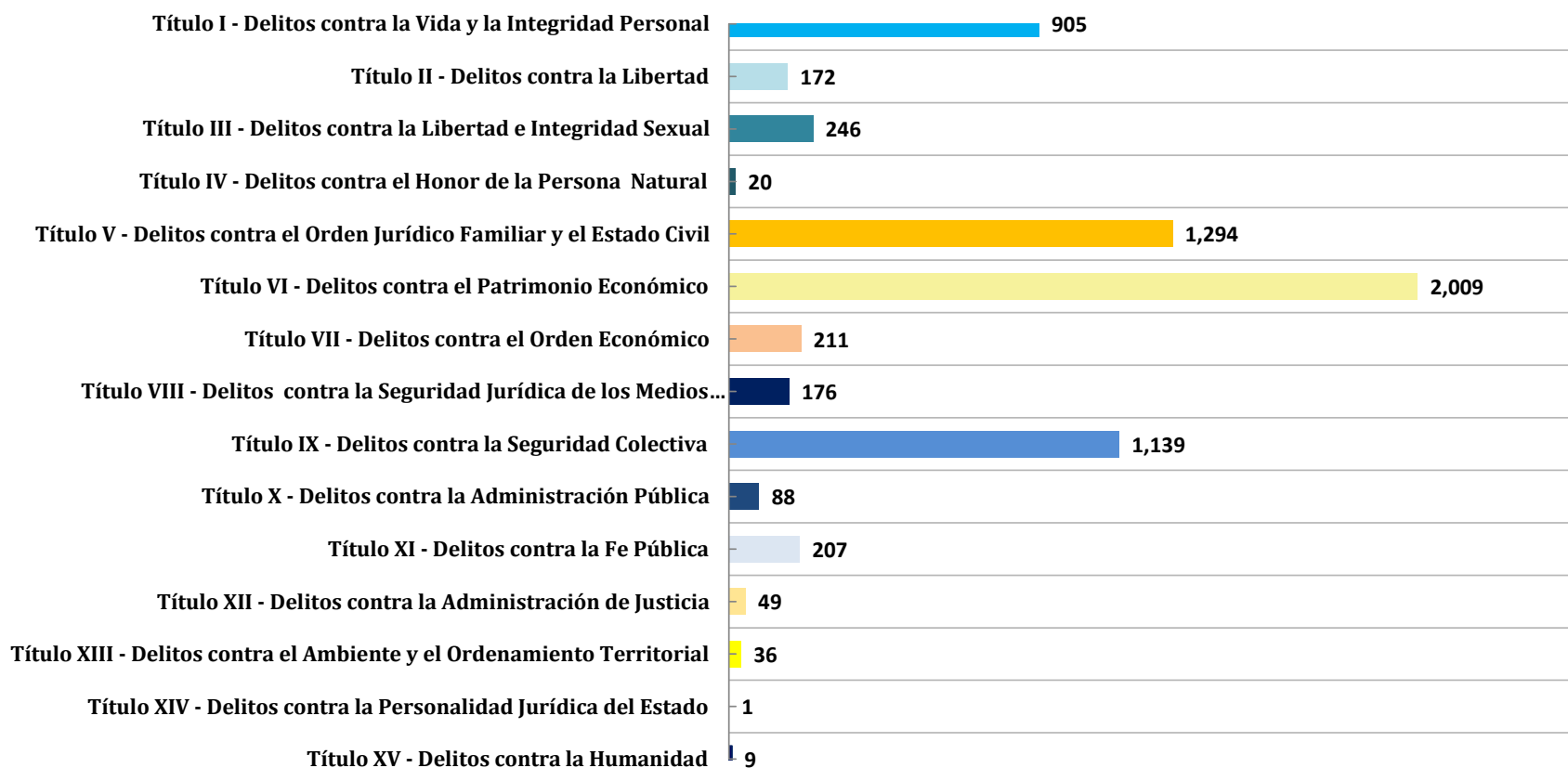
(-) Cantidad nula o cero.

⁽¹⁾ Las noticias criminales presentadas corresponden al lugar de ocurrencia del hecho.

(P) Cifras preliminares.

Fuente: Centro de Estadísticas del Ministerio Público de Panamá, Plataforma del Sistema Penal Acusatorio (SPA).

Gráfica 2. DISTRIBUCIÓN PORCENTAJE DE CAUSAS EGRESADAS EN EL SISTEMA PENAL ACUSATORIO, EN EL PRIMER DISTRITO JUDICIAL DE PANAMÁ, POR CIRCUITO JUDICIAL: DEL 1 AL 30 DE ABRIL DE 2026 (P)



(P) Cifras Preliminares.

Fuente: Centro de Estadísticas, Ministerio Público de Panamá, Plataforma del Sistema Penal Acusatorio (SPA).



MINISTERIO PÚBLICO
PROCURADURÍA GENERAL DE LA NACIÓN

Cuadro 3. NÚMERO DE DENUNCIAS RECEPTADAS EN EL SISTEMA PENAL ACUSATORIO DE HECHOS DELICTIVOS OCURRIDOS EN EL PRIMER DISTRITO JUDICIAL DE PANAMÁ, POR CIRCUITO JUDICIAL, SEGÚN TURNO EN QUE SE REGISTRA LA DENUNCIA: DEL 1 AL 30 DE ABRIL DE 2026 (P)

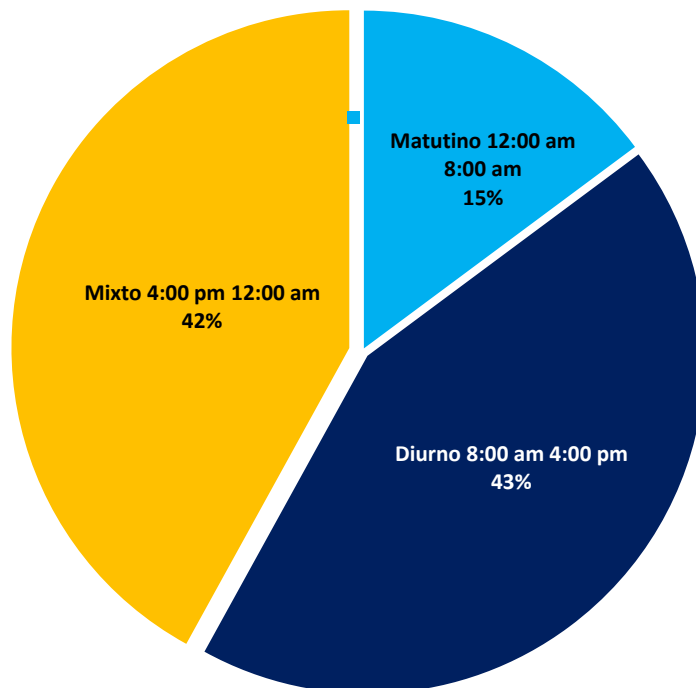
Turno en que se Registra la Denuncia (1)	Total		Circuito Judicial				
	Número	Porcentaje	Panamá	San Miguelito	Panamá Oeste	Colón	Darién
TOTAL...	<u>6,562</u>	<u>100%</u>	<u>3,681</u>	<u>647</u>	<u>1,466</u>	<u>645</u>	<u>123</u>
Matutino 12:00 am 8:00 am	<u>973</u>	15%	539	114	215	92	13
Diurno 8:00 am 4:00 pm	<u>2,834</u>	43%	1555	276	644	297	62
Mixto 4:00 pm 12:00 am	<u>2,755</u>	42%	1587	257	607	256	48

(1) Las noticias criminales presentadas corresponden al lugar de ocurrencia del hecho.

(P) Cifras Preliminares.

Fuente: Centro de Estadísticas del Ministerio Público de Panamá, Plataforma del Sistema Penal Acusatorio (SPA).

Gráfica 3. DISTRIBUCIÓN PORCENTUAL DE LAS DENUNCIAS RECEPTADAS EN EL SISTEMA PENAL ACUSATORIO EN EL PRIMER DISTRITO JUDICIAL DE PANAMÁ, SEGÚN TURNO EN QUE SE REGISTRA LA DENUNCIA: DEL 1 AL 30 DE ABRIL DE 2026 (P)



(P) Cifras Preliminares.

Fuente: Centro de Estadísticas, Ministerio Público de Panamá, Plataforma del Sistema Penal Acusatorio (SPA).



**MINISTERIO PÚBLICO
PROCURADURÍA GENERAL DE LA NACIÓN**

Cuadro 4. NÚMERO DE DENUNCIAS RECEPTADAS EN EL SISTEMA PENAL ACUSATORIO DE HECHOS DELICTIVOS OCURRIDOS EN EL PRIMER DISTRITO JUDICIAL DE PANAMÁ, POR CIRCUITO JUDICIAL, SEGÚN DÍA DE LA SEMANA: DEL 1 AL 30 DE ABRIL DE 2026 (P)

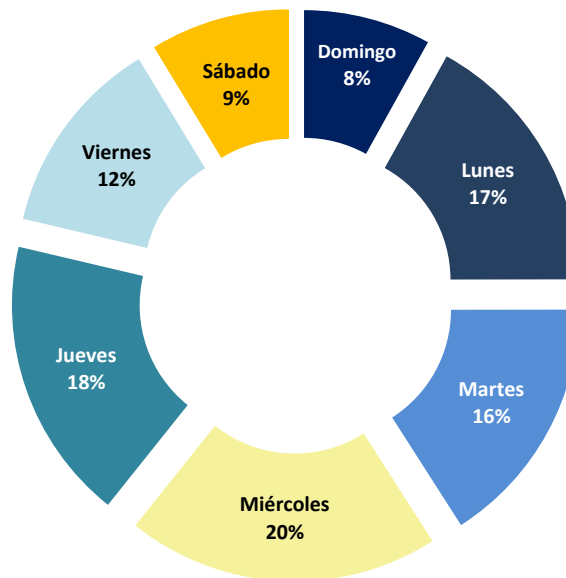
Día de la Semana ⁽¹⁾	Total		Circuito Judicial				
	Número	Porcentaje	Panamá	San Miguelito	Panamá Oeste	Colón	Darién
TOTAL...	<u>6,562</u>	<u>100%</u>	<u>3,681</u>	<u>647</u>	<u>1,466</u>	<u>645</u>	<u>123</u>
Domingo	<u>529</u>	8%	312	45	108	50	14
Lunes	<u>1,110</u>	17%	585	114	284	99	28
Martes	<u>1,047</u>	16%	596	107	235	96	13
Miércoles	<u>1,299</u>	20%	719	120	280	158	22
Jueves	<u>1,178</u>	18%	683	127	241	109	18
Viernes	<u>828</u>	13%	471	80	177	82	18
Sábado	<u>571</u>	9%	315	54	141	51	10

⁽¹⁾ Las noticias criminales presentadas corresponden al lugar de ocurrencia del hecho.

(P) Cifras Preliminares.

Fuente: Centro de Estadísticas del Ministerio Público de Panamá, Plataforma del Sistema Penal Acusatorio (SPA).

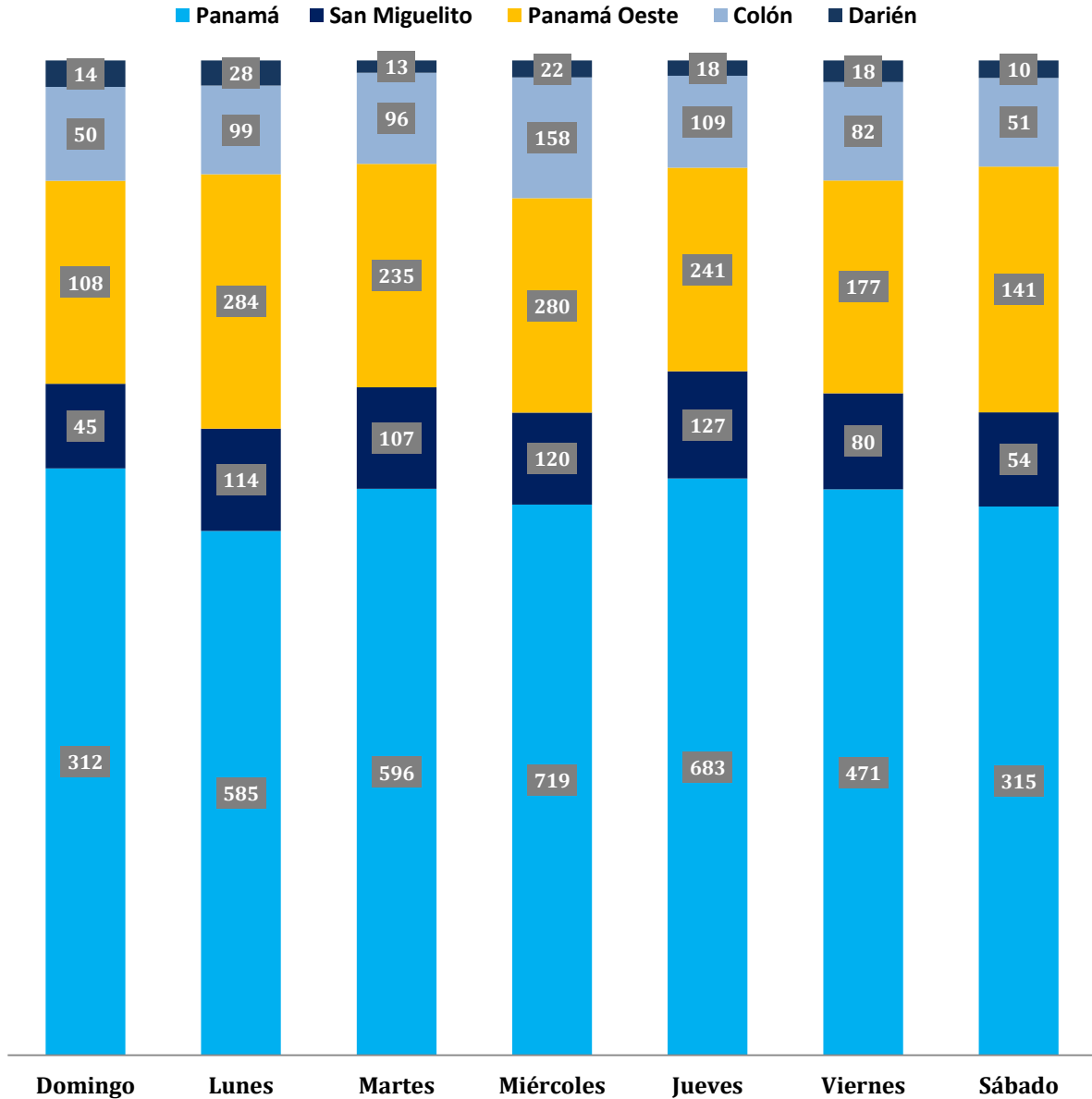
Gráfica 4. DISTRIBUCIÓN PORCENTUAL DE LAS DENUNCIAS RECEPTADAS EN EL SISTEMA PENAL ACUSATORIO DEL PRIMER DISTRITO JUDICIAL DE PANAMÁ, SEGÚN DÍA DE LA SEMANA: DEL 1 AL 30 DE ABRIL DE 2026 (P)



(P) Cifras Preliminares.

Fuente: Centro de Estadísticas, Ministerio Público de Panamá, Plataforma del Sistema Penal Acusatorio (SPA).

Gráfica 5. NÚMERO DE DENUNCIAS RECEPTADAS EN EL SISTEMA PENAL ACUSATORIO EN EL PRIMER DISTRITO JUDICIAL DE PANAMÁ, SEGÚN DÍA DE LA SEMANA: DEL 1 AL 30 DE ABRIL DE 2026 (P)



(P) Cifras Preliminares.

Fuente: Centro de Estadísticas, Ministerio Público de Panamá, Plataforma del Sistema Penal Acusatorio (SPA).



**MINISTERIO PÚBLICO
PROCURADURÍA GENERAL DE LA NACIÓN**

**Cuadro 5. NÚMERO DE DENUNCIAS RECEPTADAS EN EL SISTEMA PENAL ACUSATORIO
DE HECHOS DELICTIVOS OCURRIDOS EN EL PRIMER DISTRITO JUDICIAL
DE PANAMÁ, SEGÚN PROVINCIA Y DISTRITO:
DEL 1 AL 30 DE ABRIL DE 2026 (P)**

Provincia y/o Comarca, y Distrito ⁽¹⁾	Número	Porcentaje
TOTAL...	<u>6,562</u>	<u>100%</u>
Panamá	<u>4,328</u>	<u>66.0%</u>
Balboa	20	0.3%
Chepo	110	1.7%
Chiman	3	0.05%
Panamá	3,546	54.0%
Taboga	2	0.03%
San Miguelito	647	9.9%
Panamá Oeste	<u>1,466</u>	<u>22.3%</u>
Arraiján	607	9.3%
Capira	73	1.1%
Chame	82	1.2%
La Chorrera	665	10.1%
San Carlos	39	0.6%
Colón	<u>643</u>	<u>9.8%</u>
Chagres	17	0.3%
Colón	553	8.4%
Donoso	17	0.3%
Omar Torrijos	3	0.05%
Portobelo	23	0.4%
Santa Isabel	30	0.5%
Comarca Guna Yala	<u>2</u>	<u>0.0%</u>
Darién	<u>107</u>	<u>1.6%</u>
Chepigana	66	1.0%
Pinogana	41	0.6%
Comarca Emberá Wounaan	<u>16</u>	<u>0.2%</u>
Cémaco	16	0.2%
Sambú	-	0%

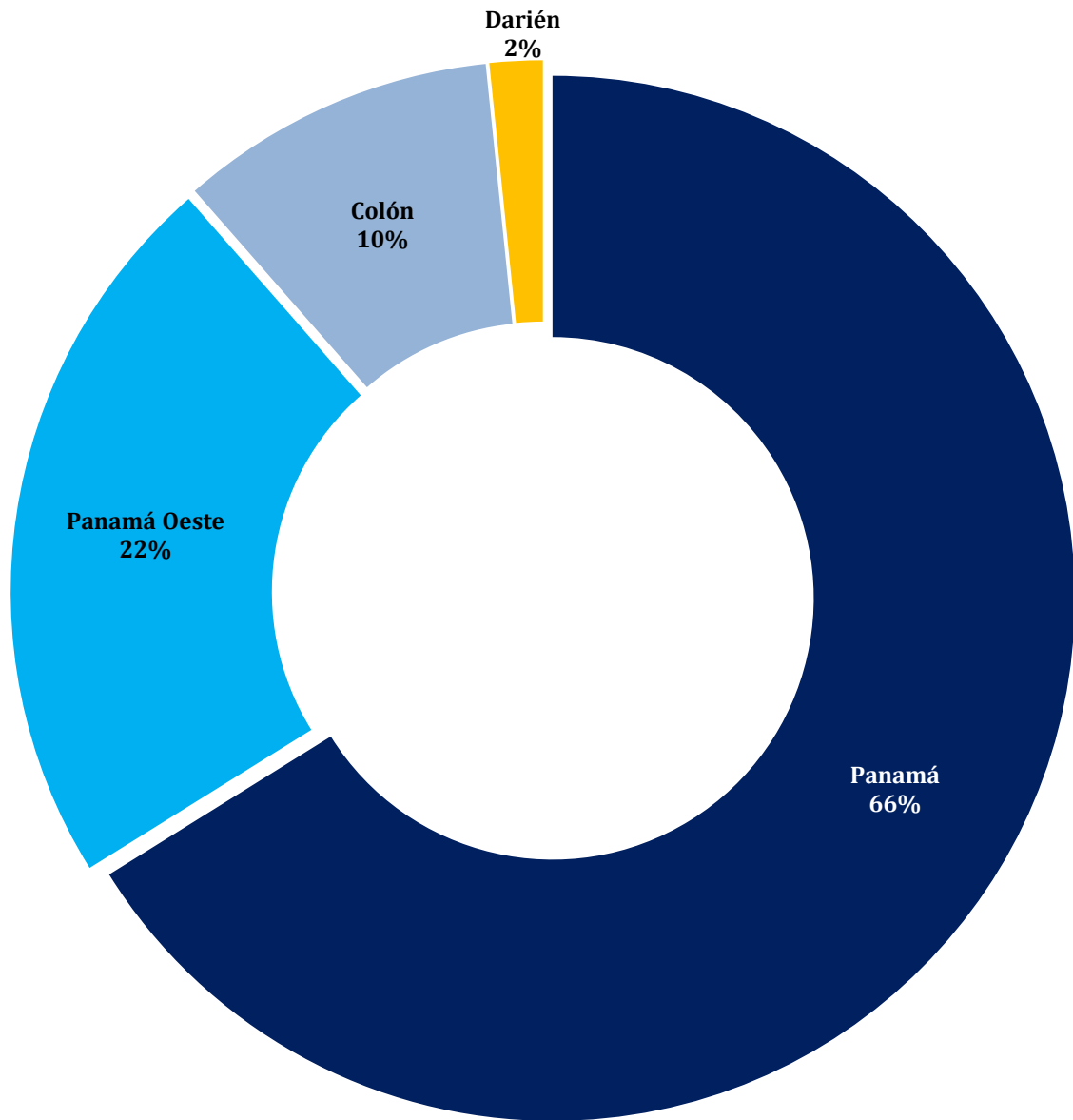
⁽¹⁾ Cantidad nula o cero.

⁽¹⁾ Las noticias criminales presentadas corresponden al lugar de ocurrencia del hecho.

(P) Cifras Preliminares.

Fuente: Centro de Estadísticas del Ministerio Público de Panamá, Plataforma del Sistema Penal Acusatorio (SPA).

Gráfica 6. DISTRIBUCIÓN PORCENTUAL DE LAS DENUNCIAS RECEPTADAS EN EL SISTEMA PENAL ACUSATORIO DEL PRIMER DISTRITO JUDICIAL DE PANAMÁ, SEGÚN PROVINCIA: DEL 1 AL 30 DE ABRIL DE 2026 (P)



(P) Cifras Preliminares.

Fuente: Centro de Estadísticas, Ministerio Público de Panamá, Plataforma del Sistema Penal Acusatorio (SPA).



**MINISTERIO PÚBLICO
PROCURADURÍA GENERAL DE LA NACIÓN**

Cuadro 6. NÚMERO DE AUDIENCIAS REALIZADAS EN EL SISTEMA PENAL ACUSATORIO EN EL PRIMER DISTRITO JUDICIAL DE PANAMÁ, POR CIRCUITO JUDICIAL, SEGÚN TIPO DE AUDIENCIA: DEL 1 AL 30 DE ABRIL DE 2026 (P)

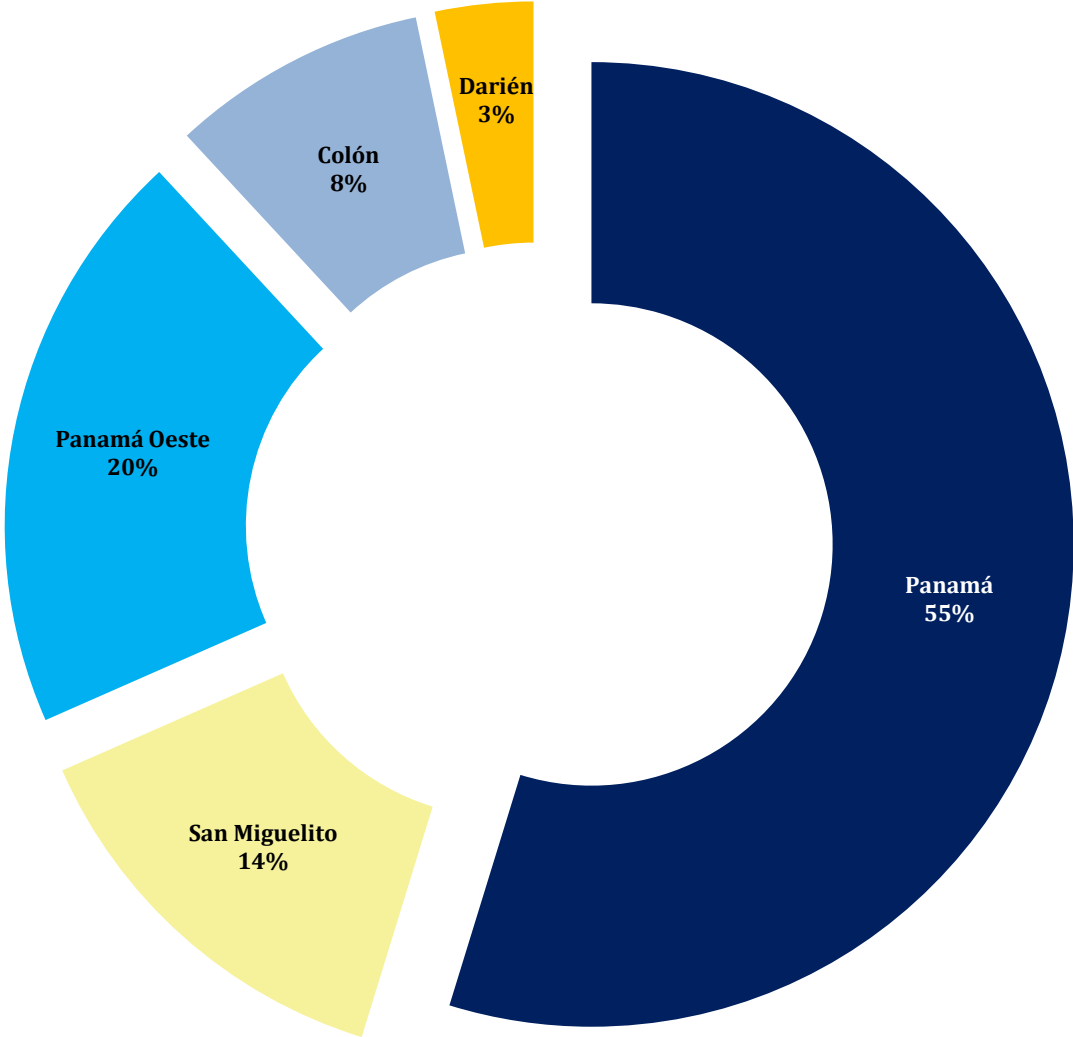
Tipo de Audiencia	Total		Circuito Judicial				
	Número	Porcentaje	Panamá	San Miguelito	Panamá Oeste	Colón	Darién
TOTAL...	8,399	100%	4,599	1,146	1,655	723	276
Audiencia de Control	462	5.5%	344	32	45	38	3
Audiencia de Incautación de Datos	37	0.4%	24	9	-	3	1
Audiencia de Disposición de Evidencia	274	3.3%	185	41	34	13	1
Audiencia de Legalización de Aprehesión	649	7.73%	342	70	179	42	16
Audiencia de Formulación de Imputación	1,049	12.5%	613	101	235	69	31
Audiencia de Solicitud de Medida Cautelar	505	6.0%	270	59	111	48	17
Audiencia de Solicitud de Medida Cautelar Real	0	0%	-	-	-	-	-
Audiencia de Reemplazo de Medida Cautelar	10	0.1%	5	2	1	1	1
Audiencia Medidas de Protección	19	0.2%	2	2	10	5	-
Audiencia de Prueba Anticipada	37	0.4%	19	2	2	9	5
Audiencia de Desistimiento	49	0.6%	21	4	18	4	2
Audiencia de Acusación/ Para el Acuerdo de Pena, Procedimiento Directo, Simplificado, Inmediato, etc.	34	0.4%	9	8	16	-	1
Audiencia de Validación de Acuerdo de Pena	425	5.1%	255	55	71	30	14
Audiencia de Suspensión del Proceso Sujeto a Condiciones	389	4.6%	166	46	125	36	16
Audiencia de Derivación a Conciliación	0	0%	-	-	-	-	-
Audiencia de Validación de Conciliación	0	0%	-	-	-	-	-
Audiencia de Derivación a Mediación	206	2.5%	148	13	38	6	1
Audiencia de Validación de Acuerdo de Mediación	190	2.3%	134	11	34	9	2
Audiencia de Acumulación de Casos	18	0.2%	10	1	5	-	2
Audiencia de Criterio de Oportunidad	1	0.01%	1	-	-	-	-
Audiencia de Afectación de Derechos	65	0.8%	34	7	11	11	2
Audiencia de Secuestro Penal	2	0.02%	1	-	1	-	-
Audiencia de Apelación	164	2.0%	90	18	28	17	11
Audiencia de Fase Intermedia	211	2.5%	88	22	61	31	9
Audiencia de Juicio Oral	53	0.6%	29	5	9	5	5
Audiencia de Lectura de Sentencia	482	5.7%	286	69	76	33	18
Audiencia de Verificación Cumplimiento del Proceso Sujeto a Condiciones	0	0%	-	-	-	-	-
Audiencia de Revisión de Acuerdo de mediación	0	0%	-	-	-	-	-
Audiencia de Revocatoria del Proceso Sujeto a Condiciones	4	0.05%	-	4	-	-	-
Audiencia de Revisión de archivos	49	0.6%	34	2	10	3	-
Audiencia de Revisión de Medida	123	1%	68	12	17	22	4
Audiencia de Extinción de la Acción Penal	341	4.1%	159	25	120	24	13
Audiencia de Hábeas Corpus	2	0.02%	2	-	-	-	-
Audiencia de Extinción de la Pena	0	0%	-	-	-	-	-
Audiencias Innominadas	455	5.4%	266	53	73	58	5
Audiencia de Cumplimiento	2,094	24.9%	994	473	325	206	96

(-) Cantidad nula o cero.

(P) Cifras Preliminares.

Fuente: Centro de Estadísticas del Ministerio Público de Panamá, Sistema de Audiencia Interno (SAI).

Gráfica 7. DISTRIBUCIÓN PORCENTUAL DE LAS AUDIENCIAS REALIZADAS EN EL SISTEMA PENAL ACUSATORIO EN EL PRIMER DISTRITO JUDICIAL DE PANAMÁ, POR CIRCUITO JUDICIAL: DEL 1 AL 30 DE ABRIL DE 2026 (P)



(P) Cifras Preliminares.
Fuente: Centro de Estadísticas, Ministerio Público de Panamá, Sistema de Audiencia Interno (SAI).



MINISTERIO PÚBLICO

PROCURADURÍA GENERAL DE LA NACIÓN

Cuadro 7. CANTIDAD DE AUDIENCIAS DE CONTROL DE LEGALIZACIÓN DE LA APREHENSIÓN REALIZADAS EN EL SISTEMA PENAL ACUSATORIO EN EL PRIMER DISTRITO JUDICIAL DE PANAMÁ, POR CIRCUITO JUDICIAL, SEGÚN DECISIÓN DEL JUEZ: DEL 1 AL 30 DE ABRIL DE 2026 (P)

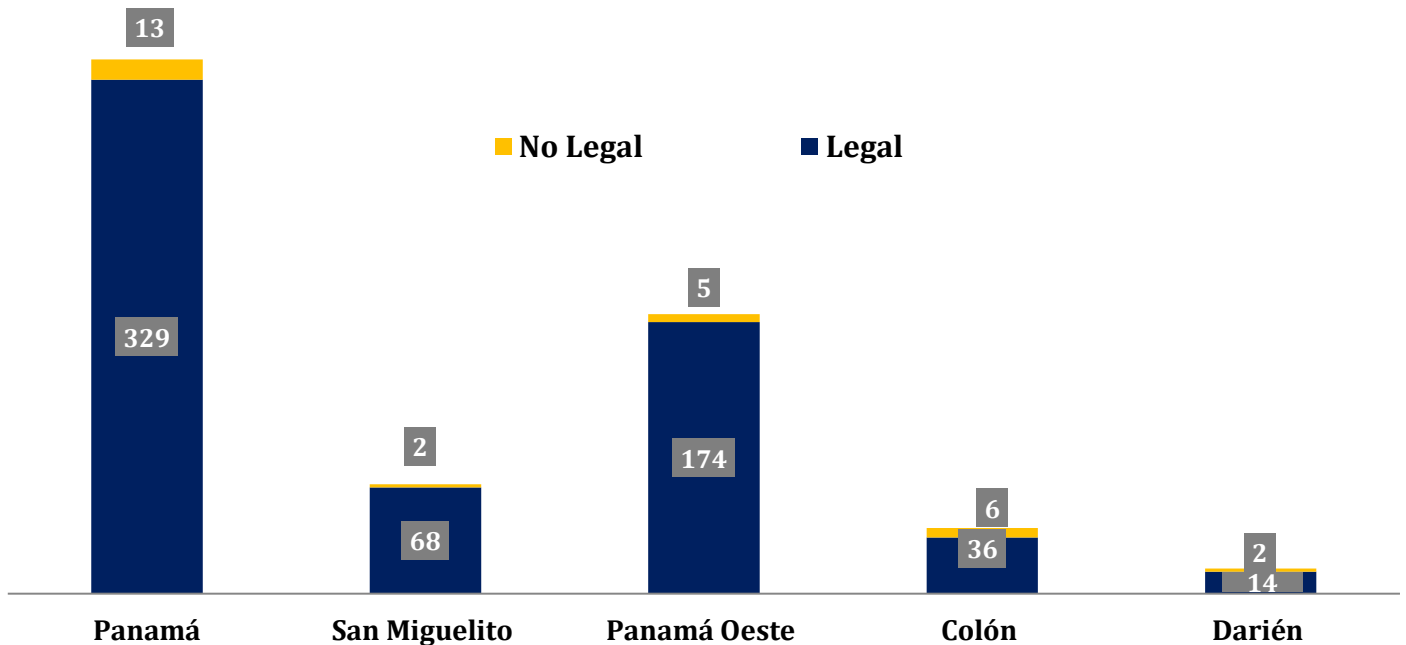
Decisión del Juez	Total		Circuito Judicial				
	Número	Porcentaje	Panamá	San Miguelito	Panamá Oeste	Colón	Darién
TOTAL...	<u>649</u>	100%	<u>342</u>	<u>70</u>	<u>179</u>	<u>42</u>	<u>16</u>
Legal	621	96%	329	68	174	36	14
No Legal	28	4%	13	2	5	6	2

(-) Cantidad nula o cero.

(P) Cifras Preliminares.

Fuente: Centro de Estadísticas del Ministerio Público de Panamá, Sistema de Audiencia Interno (SAI).

Gráfica 8. CANTIDAD DE AUDIENCIAS DE CONTROL DE LEGALIZACIÓN DE LA APREHENSIÓN REALIZADAS EN EL SISTEMA PENAL ACUSATORIO EN EL PRIMER DISTRITO JUDICIAL DE PANAMÁ, POR CIRCUITO JUDICIAL, SEGÚN DECISIÓN DEL JUEZ: DEL 1 AL 30 DE ABRIL DE 2026 (P)



(P) Cifras Preliminares.

Fuente: Centro de Estadísticas, Ministerio Público de Panamá, Sistema de Audiencia Interno (SAI).



**MINISTERIO PÚBLICO
PROCURADURÍA GENERAL DE LA NACIÓN**

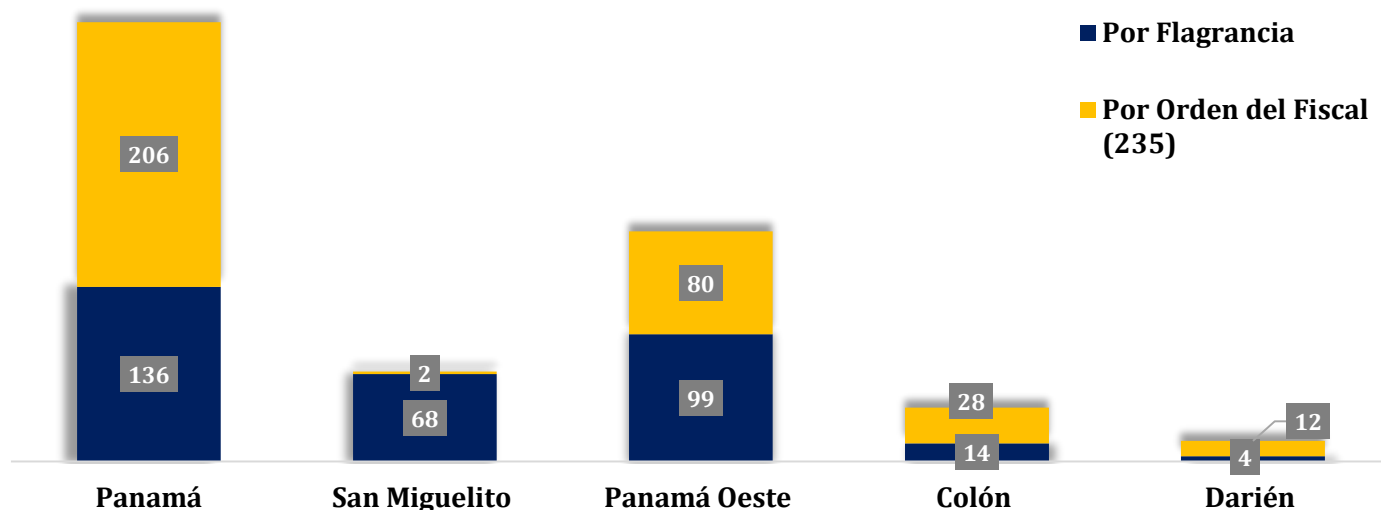
Cuadro 8. CANTIDAD DE AUDIENCIAS DE CONTROL DE LEGALIZACIÓN DE LA APREHENSIÓN REALIZADAS EN EL SISTEMA PENAL ACUSATORIO EN EL PRIMER DISTRITO JUDICIAL DE PANAMÁ, POR CIRCUITO JUDICIAL, SEGÚN TIPO APREHENSIÓN: DEL 1 AL 30 DE ABRIL DE 2026 (P)

Tipo de Aprehensión	Total		Circuito Judicial				
	Número	Porcentaje	Panamá	San Miguelito	Panamá Oeste	Colón	Darién
TOTAL...	649	100%	342	70	179	42	16
Por Flagrancia	321	49%	136	68	99	14	4
Por Orden del Fiscal (235)	328	51%	206	2	80	28	12

(P) Cifras Preliminares.

Fuente: Centro de Estadísticas del Ministerio Público de Panamá, Sistema de Audiencia Interno (SAI).

Gráfica 9. CANTIDAD DE AUDIENCIAS DE CONTROL DE LEGALIZACIÓN DE LA APREHENSIÓN REALIZADAS EN EL SISTEMA PENAL ACUSATORIO EN EL PRIMER DISTRITO JUDICIAL DE PANAMÁ, POR CIRCUITO JUDICIAL, SEGÚN TIPO APREHENSIÓN: DEL 1 AL 30 DE ABRIL DE 2026 (P)



(P) Cifras Preliminares.

Fuente: Centro de Estadísticas, Ministerio Público de Panamá, Sistema de Audiencia Interno (SAI).



MINISTERIO PÚBLICO
PROCURADURÍA GENERAL DE LA NACIÓN

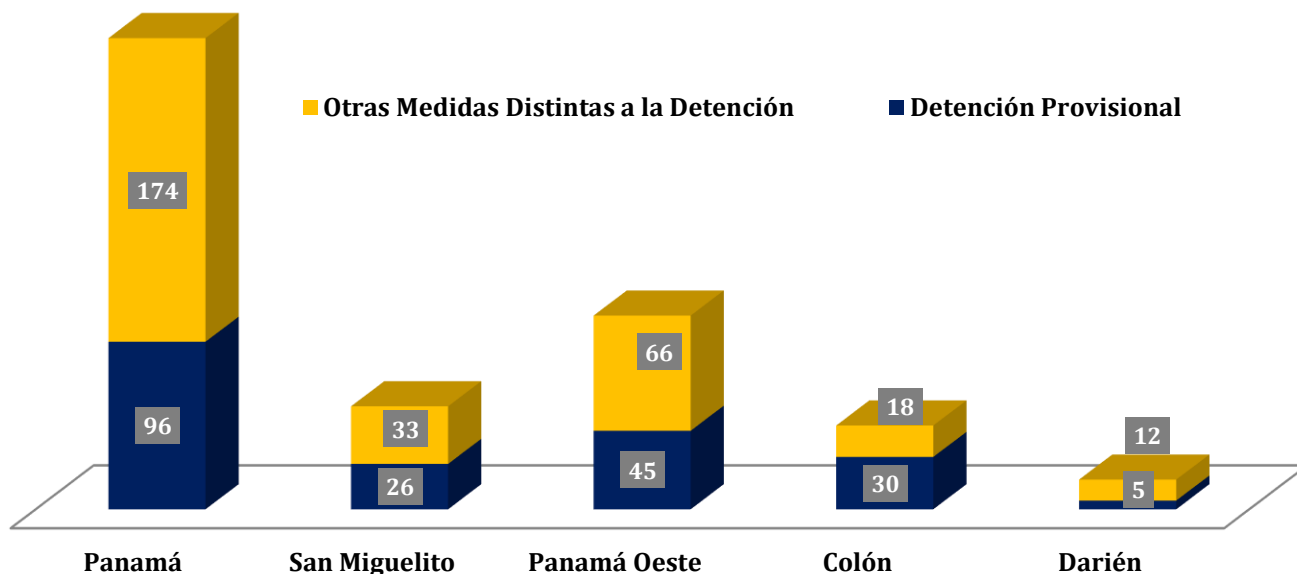
Cuadro 9. CANTIDAD DE MEDIDAS CAUTELARES APLICADAS EN EL SISTEMA PENAL ACUSATORIO EN EL PRIMER DISTRITO JUDICIAL DE PANAMÁ, POR TIPO DE MEDIDA APLICADA, SEGÚN CIRCUITO JUDICIAL: DEL 1 AL 30 DE ABRIL DE 2026 (P)

Circuito Judicial	Total		Tipo de Medida Aplicada	
	Número	Porcentaje	Detención Provisional	Otras Medidas Distintas a la Detención
TOTAL...	505	100%	202	303
Panamá	270	53%	96	174
San Miguelito	59	12%	26	33
Panamá Oeste	111	22%	45	66
Colón	48	10%	30	18
Darién	17	3%	5	12

(P) Cifras Preliminares.

Fuente: Centro de Estadísticas del Ministerio Público de Panamá, Sistema de Audiencia Interno (SAI).

Gráfica 10. CANTIDAD DE MEDIDAS CAUTELARES APLICADAS EN EL SISTEMA PENAL ACUSATORIO EN EL PRIMER DISTRITO JUDICIAL DE PANAMÁ, POR TIPO DE MEDIDA APLICADA, SEGÚN CIRCUITO JUDICIAL: DEL 1 AL 30 DE ABRIL DE 2026 (P)



(P) Cifras Preliminares.

Fuente: Centro de Estadísticas, Ministerio Público de Panamá, Sistema de Audiencia Interno (SAI).



MINISTERIO PÚBLICO
PROCURADURÍA GENERAL DE LA NACIÓN

Cuadro 10. CANTIDAD DE AUDIENCIAS DE FASE INTERMEDIA REALIZADAS EN EL SISTEMA PENAL ACUSATORIO, EN EL PRIMER DISTRITO JUDICIAL DE PANAMÁ, POR CIRCUITO JUDICIAL, SEGÚN TIPO DE AUDIENCIA: DEL 1 AL 30 DE ABRIL DE 2026 (P)

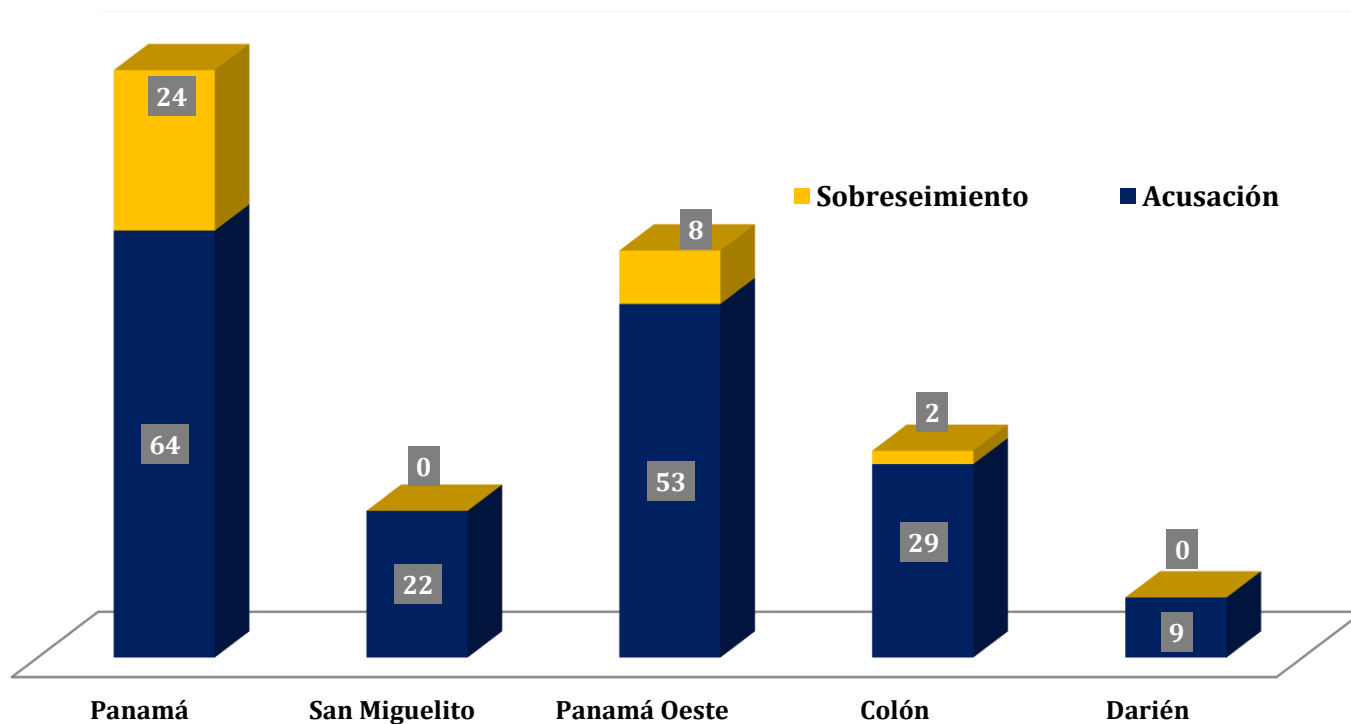
Tipo de Audiencia	Total		Circuito Judicial				
	Número	Porcentaje	Panamá	San Miguelito	Panamá Oeste	Colón	Darién
TOTAL...	211	100%	88	22	61	31	9
Acusación	177	84%	64	22	53	29	9
Sobreseimiento	34	16%	24	-	8	2	-

(-) Cantidad nula o cero.

(P) Cifras Preliminares.

Fuente: Centro de Estadísticas del Ministerio Público de Panamá, Sistema de Audiencia Interno (SAI).

Gráfica 11. CANTIDAD DE AUDIENCIAS DE FASE INTERMEDIA REALIZADAS EN EL SISTEMA PENAL ACUSATORIO EN EL PRIMER DISTRITO JUDICIAL DE PANAMÁ, POR CIRCUITO JUDICIAL, SEGÚN TIPO DE AUDIENCIA: DEL 1 AL 30 DE ABRIL DE 2026 (P)



(P) Cifras Preliminares.

Fuente: Centro de Estadísticas, Ministerio Público de Panamá, Sistema de Audiencia Interno (SAI).



MINISTERIO PÚBLICO
PROCURADURÍA GENERAL DE LA NACIÓN

Cuadro 11. CANTIDAD DE SENTENCIAS EN EL SISTEMA PENAL ACUSATORIO EN EL PRIMER DISTRITO JUDICIAL DE PANAMÁ, POR CIRCUITO JUDICIAL, SEGÚN TIPO DE PROCEDIMIENTO: DEL 1 AL 30 DE ABRIL DE 2026 (P)

Tipo de Procedimiento	Total		Circuito Judicial				
	Número	Porcentaje	Panamá	San Miguelito	Panamá Oeste	Colón	Darién
TOTAL...	482	100%	286	69	76	33	18
Acuerdo de Pena	421	87%	249	58	70	30	14
Procedimiento Simplificado	0	0%	-	-	-	-	-
Procedimiento Directo	0	0%	-	-	-	-	-
Procedimiento Directo Inmediato	0	0%	-	-	-	-	-
Procedimiento Simplificado Inmediato	0	0%	-	-	-	-	-
Juicio Oral Inmediato	0	0%	-	-	-	-	-
Juicio Oral Ordinario	61	13%	37	11	6	3	4

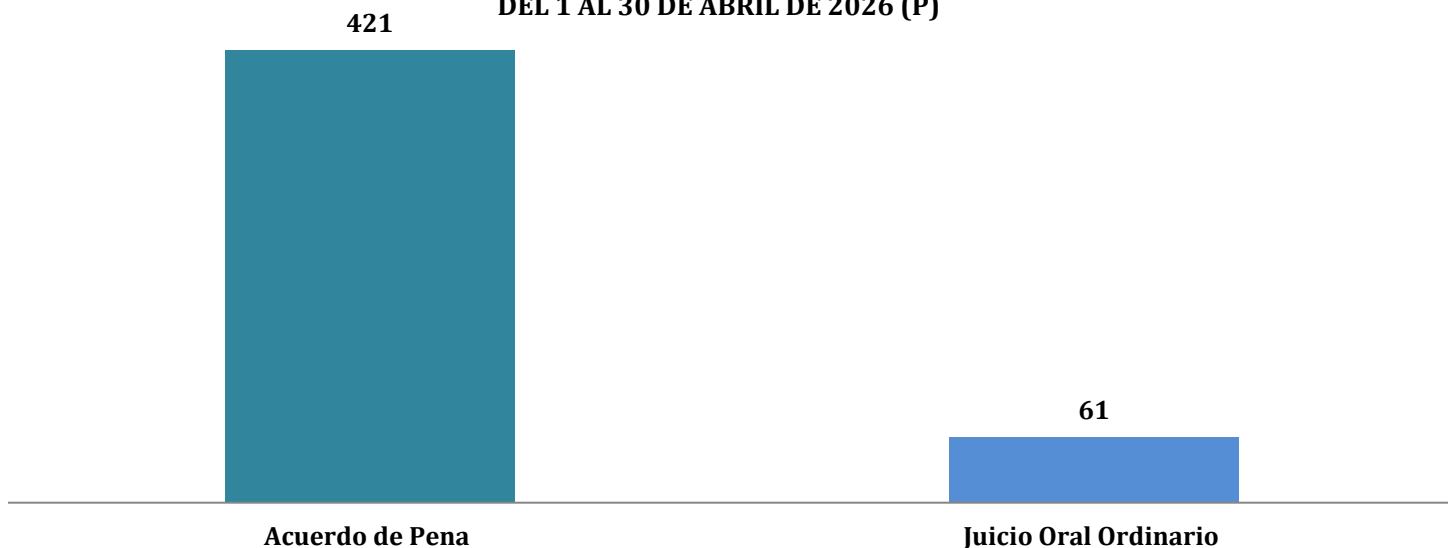
NOTA: La información presentada en este cuadro corresponde a datos por persona.

(-) Cantidad nula o cero.

(P) Cifras Preliminares.

Fuente: Centro de Estadísticas del Ministerio Público de Panamá, Sistema de Audiencia Interno (SAI).

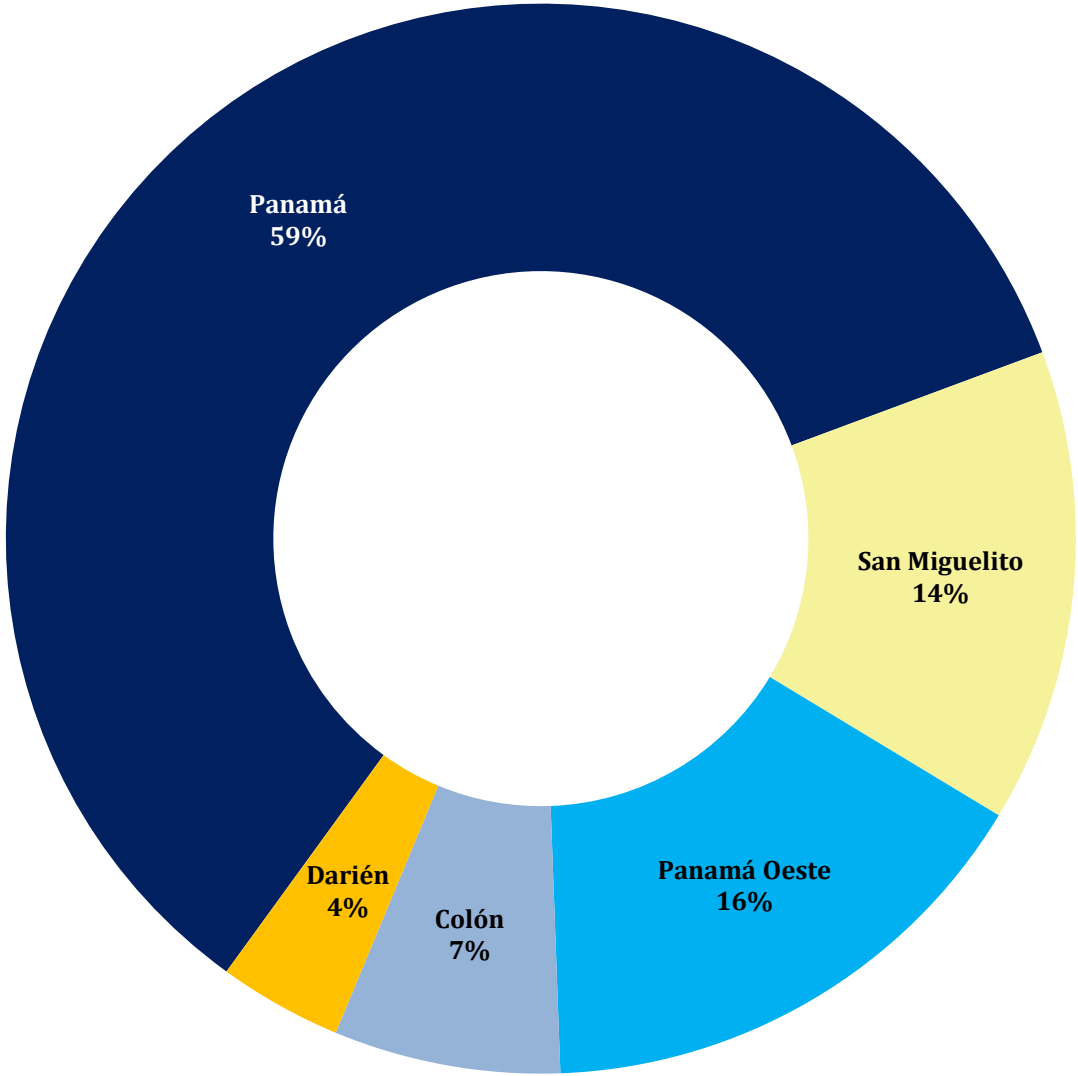
Gráfica 12. CANTIDAD DE SENTENCIAS DE EL SISTEMA PENAL ACUSATORIO EN EL PRIMER DISTRITO JUDICIAL DE PANAMÁ, SEGÚN TIPO DE PROCEDIMIENTO: DEL 1 AL 30 DE ABRIL DE 2026 (P)



(P) Cifras Preliminares.

Fuente: Centro de Estadísticas, Ministerio Público de Panamá, Sistema de Audiencia Interno (SAI).

Gráfica 13. DISTRIBUCIÓN PORCENTUAL DE LAS SENTENCIAS EN EL SISTEMA PENAL ACUSATORIO EN EL PRIMER DISTRITO JUDICIAL DE PANAMÁ, POR CIRCUITO JUDICIAL: DEL 1 AL 30 DE ABRIL DE 2026 (P)



(P) Cifras Preliminares.

Fuente: Centro de Estadísticas, Ministerio Público de Panamá, Sistema de Audiencia Interno (SAI).



MINISTERIO PÚBLICO
PROCURADURÍA GENERAL DE LA NACIÓN

Cuadro 12. CANTIDAD DE SENTENCIA EN EL SISTEMA PENAL ACUSATORIO EN EL PRIMER DISTRITO JUDICIAL DE PANAMÁ, POR CIRCUITO JUDICIAL, SEGÚN TIPO DE FALLO DE LA SENTENCIA: DEL 1 AL 30 DE ABRIL DE 2026 (P)

Tipo de Fallo de La Sentencia	Total		Circuito Judicial				
	Número	Porcentaje	Panamá	San Miguelito	Panamá Oeste	Colón	Darién
TOTAL...	482	100%	286	69	76	33	18
Condenatorio	459	95%	272	64	74	32	17
Absolutorio	23	5%	14	5	2	1	1
Mixta	0	0%	-	-	-	-	-

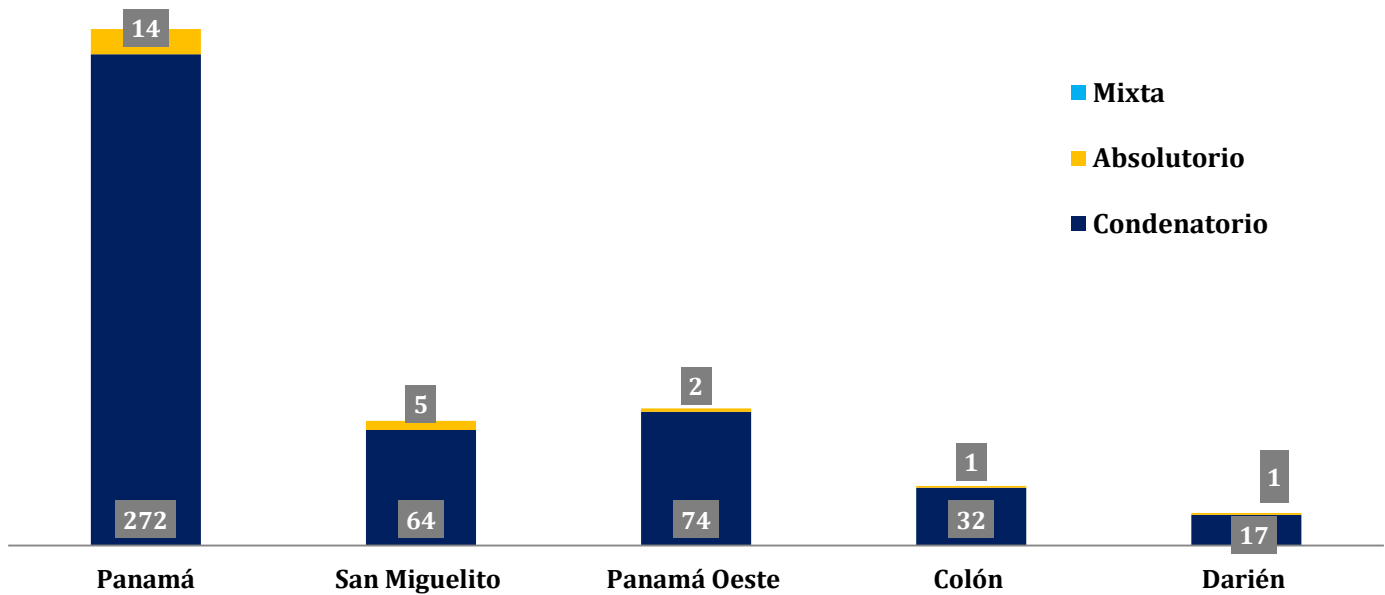
NOTA: Los datos presentados en este cuadro corresponden a cifras por persona.

(-) Cantidad nula o cero.

(P) Cifras Preliminares.

Fuente: Centro de Estadísticas del Ministerio Público de Panamá, Sistema de Audiencia Interno (SAI).

Gráfica 14. CANTIDAD DE SENTENCIA EN EL SISTEMA PENAL ACUSATORIO EN EL PRIMER DISTRITO JUDICIAL DE PANAMÁ, POR CIRCUITO JUDICIAL, SEGÚN TIPO DE FALLO DE LA SENTENCIA: DEL 1 AL 30 DE ABRIL DE 2026 (P)



(P) Cifras Preliminares.

Fuente: Centro de Estadísticas, Ministerio Público de Panamá, Sistema de Audiencia Interno (SAI).



**MINISTERIO PÚBLICO
PROCURADURÍA GENERAL DE LA NACIÓN**

**Cuadro 13. CANTIDAD DE CAUSAS EGRESADAS EN EL SISTEMA PENAL ACUSATORIO EN EL PRIMER DISTRITO JUDICIAL DE PANAMÁ,
POR CIRCUITO JUDICIAL, SEGÚN TIPOS DE SALIDAS: DEL 1 AL 30 DE ABRIL DE 2026 (P)**

Salidas Definitivas	Total		Circuito Judicial				
	Número	Porcentaje	Panamá	San Miguelito	Panamá Oeste	Colón	Darién
TOTAL...	1,571	100%	987	124	299	113	48
Causas Egresadas por Sentencias (Incluírla Rupturas Procesales)	444	28.3%	263	63	67	33	18
Declinatoria a La Esfera Administrativa (Jueces de Paz y Alcaldía)	519	33.0%	388	31	68	25	7
Nulidades	0	0%	-	-	-	-	-
Causas Acumuladas	23	1.5%	17	-	4	-	2
Salida al Sistema Mixto	0	0%	-	-	-	-	-
Salida a La Ley 40 (Adolescentes)	20	1.3%	10	-	3	6	1
Extinción de la Acción Penal ⁽¹⁾	336	21.4%	155	25	120	23	13
Criterio de Oportunidad por Resolución del Fiscal	151	9.6%	95	4	24	21	7
Duplicidad	26	1.7%	20	1	2	3	-
Otros Tipo de Salidas ⁽²⁾	0	0%	-	-	-	-	-
Sobreseimientos	52	3.3%	39	-	11	2	-

NOTA: Los datos presentados en este cuadro corresponden a cifras por carpeta.

(-) Cantidad nula o cero.

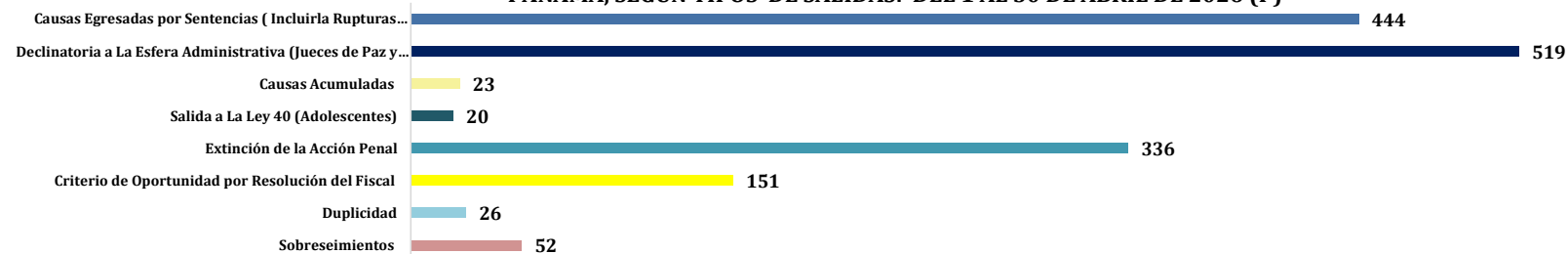
⁽¹⁾ Del total de Extinción de la Acción Penal, en la Regional de Colón 1 fue negada,

⁽²⁾ otro tipo de salida: se refirer a un retiro de acusación en la fase de juicio.

(P) Cifras Preliminares.

Fuente: Centro de Estadísticas del Ministerio Público de Panamá, Sistema de Audiencia Interno (SAI)/ Sistema Penal Acusatorio (SPA).

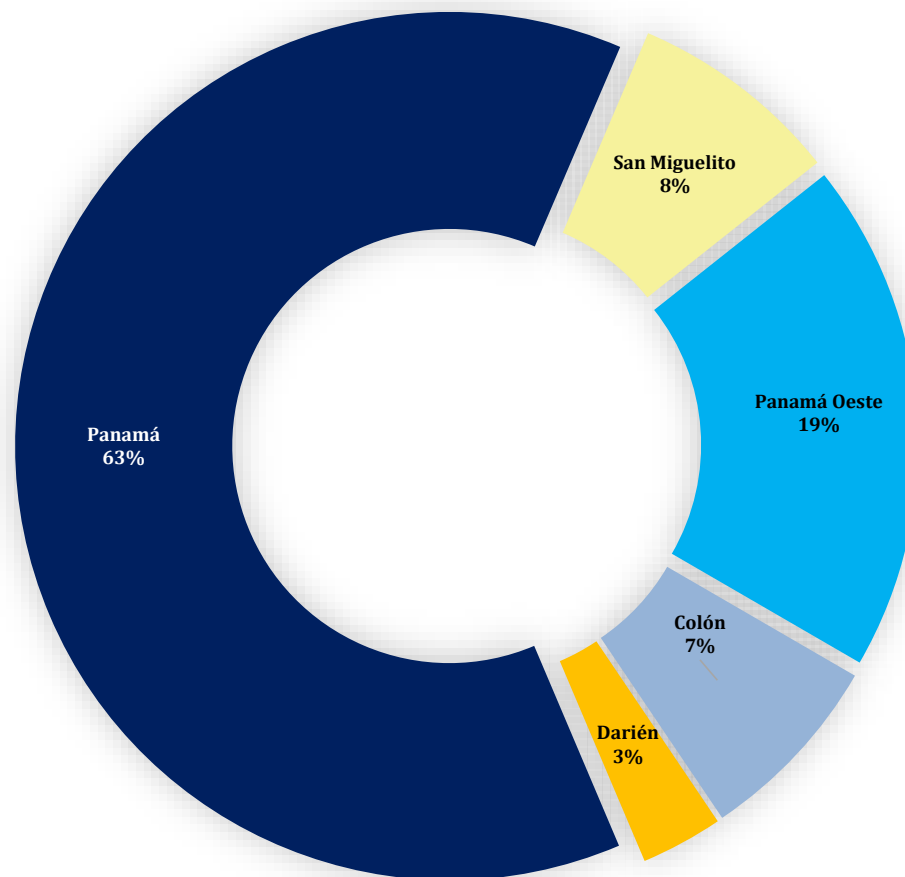
**Gráfica 15. CANTIDAD DE CAUSAS EGRESADAS EN EL SISTEMA PENAL ACUSATORIO EN EL PRIMER DISTRITO JUDICIAL DE
PANAMÁ, SEGÚN TIPOS DE SALIDAS: DEL 1 AL 30 DE ABRIL DE 2026 (P)**



(P) Cifras Preliminares.

Fuente: Centro de Estadísticas, Ministerio Público de Panamá, Sistema de Audiencia Interno (SAI) / Sistema Penal Acusatorio (SPA).

Gráfica 16. DISTRIBUCIÓN PORCENTAJE DE CAUSAS EGRESADAS EN EL SISTEMA PENAL ACUSATORIO, EN EL PRIMER DISTRITO JUDICIAL DE PANAMÁ, POR CIRCUITO JUDICIAL: DEL 1 AL 30 DE ABRIL DE 2026 (P)



(P) Cifras Preliminares.

Fuente: Centro de Estadísticas, Ministerio Público de Panamá, Sistema de Audiencia Interno (SAI) / Sistema Penal Acusatorio (SPA).



MINISTERIO PÚBLICO
PROCURADURÍA GENERAL DE LA NACIÓN

Cuadro 14. CANTIDAD DE CAUSAS SUSPENDIDAS EN EL SISTEMA PENAL ACUSATORIO EN EL PRIMER DISTRITO JUDICIAL DE PANAMÁ, SEGÚN TIPOS DE SUSPENSIONES: DEL 1 AL 30 DE ABRIL DE 2026 (P)

Tipos de Suspensiones	Total		Circuito Judicial				
	Número	Porcentaje	Panamá	San Miguelito	Panamá Oeste	Colón	Darién
TOTAL...	4,080	100%	2,679	273	708	385	35
Suspensión del Proceso Sujeto a Condiciones ⁽¹⁾	363	8.9%	157	41	122	31	12
Archivo Provisional	3,609	88.5%	2,442	226	572	346	23
Suspensión por Acuerdo de Conciliación	0	0%	-	-	-	-	-
Suspensión por Acuerdo de Mediación ⁽²⁾	108	2.6%	80	6	14	8	-

(-) Cantidad nula o cero.

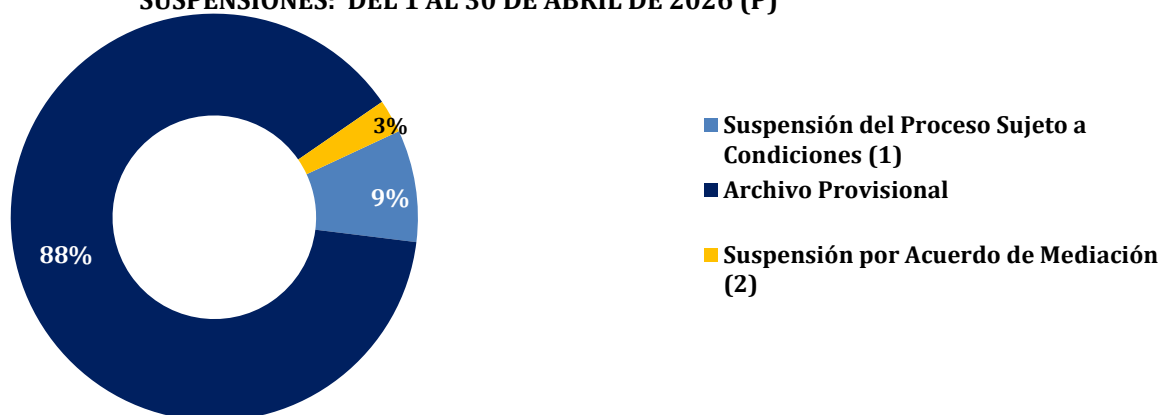
⁽¹⁾ Del total de audiencias de Suspensión del Proceso Sujeto a Condiciones, en la Metropolitana 6 fueron negadas y 3 se dieron por pluralidad de personas, en la Regional de Darién 4 fueron negada, en la Regional de Colón 5 fueron negadas, en la Regional de San Miguelito 5 fueron negadas, en Panamá Oeste 3 no fueron aceptadas.

⁽²⁾ Del total de audiencias de Acuerdo de Mediación, en la Metropolitana 52 audiencias no fueron aceptadas y 2 se dieron por pluralidad de personas, en la Regional de Colón 1 fue negada, en la Regional de San Miguelito 4 fueron negadas y 1 salió por Extinción de la Acción penal, En Panamá Oeste 20 no fueron aceptadas, en la Regional de Darién 2 fueron negadas.

(P) Cifras Preliminares.

Fuente: Centro de Estadísticas del Ministerio Público de Panamá, Sistema de Audiencia Interno (SAI)/ Sistema Penal Acusatorio (SPA).

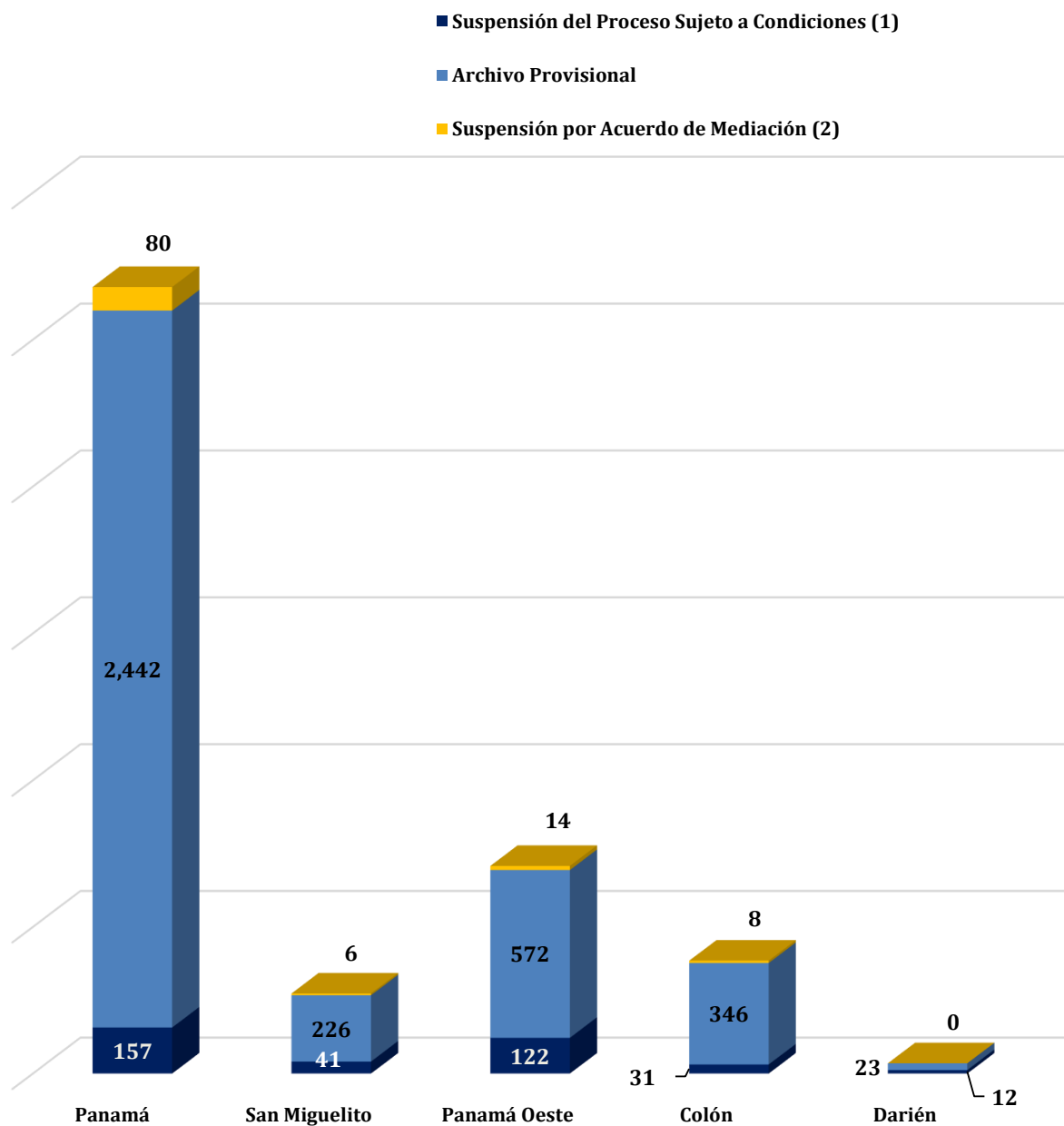
Gráfica 17. DISTRIBUCIÓN PORCENTUAL DE LAS CAUSAS SUSPENDIDAS EN EL SISTEMA PENAL ACUSATORIO EN EL PRIMER DISTRITO JUDICIAL DE PANAMÁ, SEGÚN TIPOS DE SUSPENSIONES: DEL 1 AL 30 DE ABRIL DE 2026 (P)



(P) Cifras Preliminares.

Fuente: Centro de Estadísticas, Ministerio Público de Panamá, Sistema de Audiencia Interno (SAI)/ Sistema Penal Acusatorio (SPA).

Gráfica 18. CANTIDAD DE CAUSAS SUSPENDIDAS EN EL SISTEMA PENAL ACUSATORIO EN EL PRIMER DISTRITO JUDICIAL DE PANAMÁ, POR CIRCUITO JUDICIAL, SEGÚN TIPOS DE SUSPENSIONES: DEL 1 AL 30 DE ABRIL DE 2026 (P)



(P) Cifras Preliminares.

Fuente: Centro de Estadísticas, Ministerio Público de Panamá Sistema de Audiencia Interno (SAI)/ Sistema Penal Acusatorio (SPA).



MINISTERIO PÚBLICO

PROCURADURÍA GENERAL DE LA NACIÓN

Cuadro 15. CANTIDAD DE PROCEDIMIENTOS ALTERNOS DE SOLUCIÓN DE CONFLICTO PENAL APLICADOS EN EL SISTEMA PENAL ACUSATORIO EN EL PRIMER DISTRITO JUDICIAL DE PANAMÁ, POR CIRCUITO JUDICIAL, SEGÚN TIPO: DEL 1 AL 30 DE ABRIL DE 2026 (P)

Tipo de Procedimientos Alternos de Solución de Conflicto	Total		Circuito Judicial				
	Número	Porcentaje	Panamá	San Miguelito	Panamá Oeste	Colón	Darién
TOTAL...	1,232	100%	687	134	273	104	34
Acuerdo de Pena ⁽¹⁾	419	34.0%	250	55	70	30	14
Criterio de Oportunidad	151	12.3%	95	4	24	21	7
Desistimiento ⁽²⁾	47	3.8%	21	4	17	4	1
Mediación Judicial ⁽³⁾	111	9.0%	82	7	14	8	-
Mediación Prejudicial	138	11.2%	79	23	26	10	-
Suspensión del Proceso Sujeto a Condiciones ⁽⁴⁾	366	29.7%	160	41	122	31	12

⁽¹⁾ La información presentada en este cuadro corresponde a datos por persona. En la Metropolitana se dio un acuerdo de colaboración, en la Regional de Panamá Oeste 1 acuerdo no fue aceptado.

⁽²⁾ Del Total de los Desistimientos, en la Regional de Darién 1 fue negada, En Panamá Oeste 1 no fue aceptado.

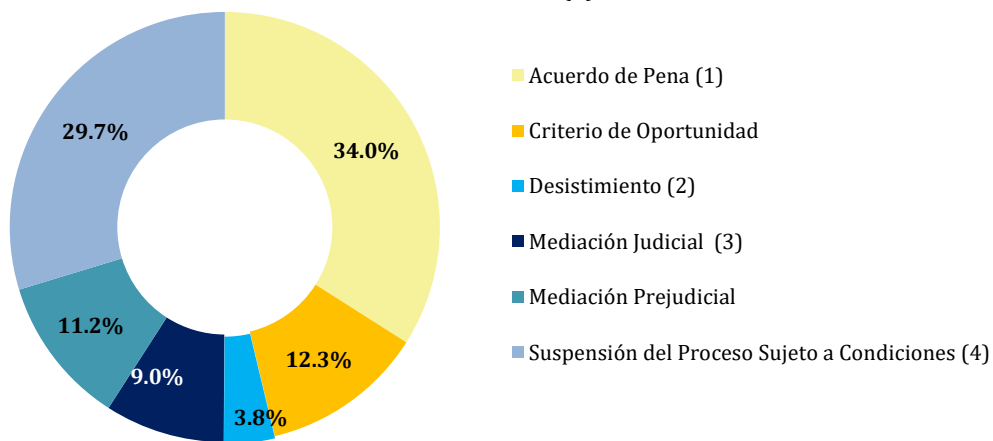
⁽³⁾ Del Total de Mediación Judicial, en la Metropolitana 52 no fueron aceptadas, en la Regional de San Miguelito 4 fueron negadas, en la Regional de Colón 1 fue negada, en Panamá Oeste 20 fueron negadas, en la Regional de Darién 2 fueron negadas.

⁽⁴⁾ Del Total de Suspensión Condicional del Proceso, en la Metropolitana 6 no fueron aceptadas, en la Regional de Darién 4 fueron negada, en la Regional de Colón 5 fueron negadas, en la Regional de San Miguelito 5 fueron negadas, en Panamá Oeste 3 fueron negadas.

(P) Cifras Preliminares.

Fuente: Centro de Estadísticas del Ministerio Público de Panamá, Sistema de Audiencia Interno (SAI)/ Sistema Penal Acusatorio (SPA).

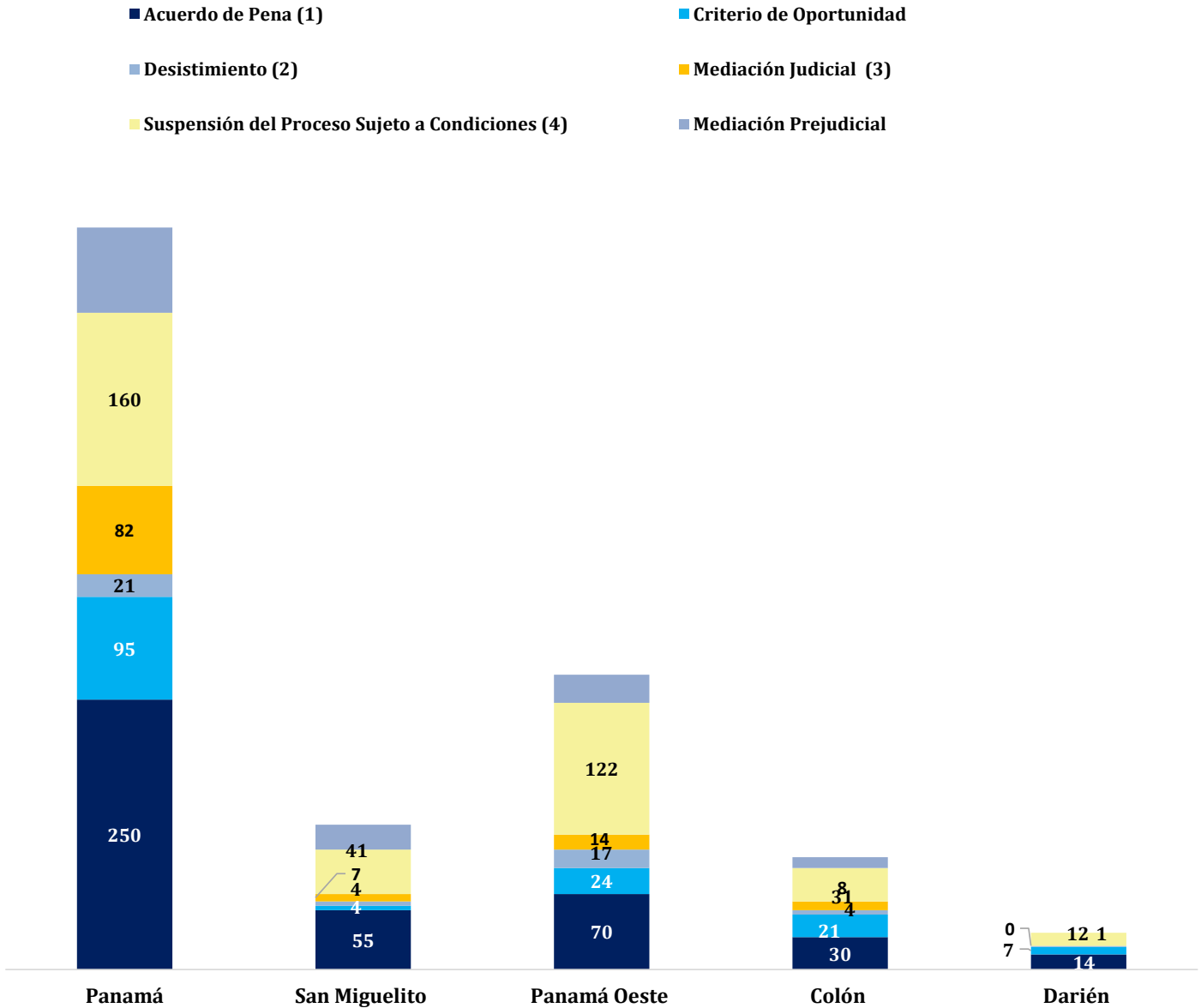
Gráfica 19. DISTRIBUCIÓN PORCENTUAL DE PROCEDIMIENTOS ALTERNOS DE SOLUCIÓN DE CONFLICTO PENAL APLICADOS EN EL SISTEMA PENAL ACUSATORIO EN EL PRIMER DISTRITO JUDICIAL DE PANAMÁ, SEGÚN TIPO: DEL 1 AL 30 DE ABRIL DE 2026 (P)



(P) Cifras Preliminares.

Fuente: Centro de Estadísticas, Ministerio Público de Panamá, Sistema de Audiencia Interno (SAI)/ Sistema Penal Acusatorio (SPA).

Gráfica 20. CANTIDAD DE PROCEDIMIENTOS ALTERNOS DE SOLUCIÓN DE CONFLICTO PENAL APLICADOS EN EL SISTEMA PENAL ACUSATORIO EN EL PRIMER DISTRITO JUDICIAL DE PANAMÁ, POR CIRCUITO JUDICIAL, SEGÚN TIPO: DEL 1 AL 30 DE ABRIL DE 2026 (P)



(P) Cifras Preliminares.

Fuente: Centro de Estadísticas, Ministerio Público de Panamá, Sistema de Audiencia Interno (SAI)/ Sistema Penal Acusatorio (SPA).



MINISTERIO PÚBLICO
PROCURADURÍA GENERAL DE LA NACIÓN
Cuadro 16. CANTIDAD DE PROCEDIMIENTOS ALTERNOS DE SOLUCIÓN DE CONFLICTO PENAL
APLICADOS EN EL SISTEMA PENAL ACUSATORIO EN EL PRIMER DISTRITO JUDICIAL DE
PANAMÁ, POR CIRCUITO JUDICIAL, SEGÚN DELITOS GENÉRICOS:
DEL 1 AL 30 DE ABRIL DE 2026 (P)

Delitos Genéricos	Total		Circuito Judicial				
	Número	Porcentaje	Panamá	San Miguelito	Panamá Oeste	Colón	Darién
TOTAL...	3.609	100%	2.442	226	572	346	23
Título I - Delitos contra la Vida y la Integridad Personal	304	8%	180	45	52	24	3
Título II - Delitos contra la Libertad	127	4%	103	4	17	3	-
Título III - Delitos contra la Libertad e Integridad Sexual	131	4%	66	1	44	20	-
Título IV - Delitos contra el Honor de la Persona Natural	5	0.1%	4	-	-	-	1
Título V - Delitos contra el Orden Jurídico Familiar y el Estado Civil	604	17%	428	8	107	57	4
Título VI - Delitos contra el Patrimonio Económico	1,130	31%	810	50	209	50	11
Título VII - Delitos contra el Orden Económico	140	4%	106	7	15	12	-
Título VIII - Delitos contra la Seguridad Jurídica de los Medios Electrónicos	48	1.3%	37	-	8	3	-
Título IX - Delitos contra la Seguridad Colectiva	887	25%	559	102	65	158	3
Título X - Delitos contra la Administración Pública	12	0.3%	2	-	1	8	1
Título XI - Delitos contra la Fe Pública	122	3%	81	7	32	2	-
Título XII - Delitos contra la Administración de Justicia	35	1%	25	2	7	1	-
Título XIII - Delitos contra el Ambiente y el Ordenamiento Territorial	56	1.6%	33	-	15	8	-
Título XIV - Delitos contra la Personalidad Jurídica del Estado	1	0.03%	1	-	-	-	-
Título XV - Delitos contra la Humanidad	7	0.19%	7	-	-	-	-

(-) Cantidad nula o cero.

(P) Cifras Preliminares.

Fuente: Centro de Estadísticas del Ministerio Público de Panamá, Sistema Penal Acusatorio (SPA).



**MINISTERIO PÚBLICO
PROCURADURÍA GENERAL DE LA NACIÓN**

**Cuadro 17. CANTIDAD DE SENTENCIAS EN EL SISTEMA PENAL ACUSATORIO EN EL PRIMER DISTRITO JUDICIAL DE PANAMÁ,
POR CIRCUITO, SEGÚN DELITOS GENÉRICOS: DEL 1 AL 30 DE ABRIL DE 2026 (P)**

Delitos Genéricos	Total		Circuito Judicial				
	Número	Porcentaje	Panamá	San Miguelito	Panamá Oeste	Colón	Darién
TOTAL...	482	100%	286	69	76	33	18
Título I - Delitos contra la Vida y la Integridad Personal	63	13%	18	13	9	17	6
Título II - Delitos contra la Libertad	2	0.4%	2	-	-	-	-
Título III - Delitos contra la Libertad e Integridad Sexual	45	9%	21	7	11	3	3
Título IV - Delitos contra el Honor de la Persona Natural	0	0%	-	-	-	-	-
Título V - Delitos contra el Orden Jurídico Familiar y el Estado Civil	24	5%	10	7	3	3	1
Título VI - Delitos contra el Patrimonio Económico	67	14%	42	6	13	6	-
Título VII - Delitos contra el Orden Económico	32	7%	28	1	1	1	1
Título VIII - Delitos contra la Seguridad Jurídica de los Medios Electrónicos	0	0%	-	-	-	-	-
Título IX - Delitos contra la Seguridad Colectiva	226	47%	147	32	38	2	7
Título X - Delitos contra la Administración Pública	4	1%	4	-	-	-	-
Título XI - Delitos contra la Fe Pública	9	2%	8	-	-	1	-
Título XII - Delitos contra la Administración de Justicia	8	2%	5	3	-	-	-
Título XIII - Delitos contra el Ambiente y el Ordenamiento Territorial	1	0.2%	-	-	1	-	-
Título XIV - Delitos contra la Personalidad Jurídica del Estado	0	0%	-	-	-	-	-
Título XV - Delitos contra la Humanidad	1	0%	1	-	-	-	-

(-) Cantidad nula o cero.

(P) Cifras Preliminares.

Fuente: Centro de Estadísticas del Ministerio Público de Panamá, Sistema de Audiencia Interno (SAI).



**MINISTERIO PÚBLICO
PROCURADURÍA GENERAL DE LA NACIÓN**

**Cuadro 18. CANTIDAD DE PROCEDIMIENTOS ALTERNOS DE SOLUCIÓN DE CONFLICTO PENAL
APLICADOS EN EL SISTEMA PENAL ACUSATORIO EN EL PRIMER DISTRITO JUDICIAL DE
PANAMÁ, POR CIRCUITO JUDICIAL, SEGÚN DELITOS GENÉRICOS:
DEL 1 AL 30 DE ABRIL DE 2026 (P)**

Delitos Genéricos	Total		Circuito Judicial				
	Cantidad	Porcentaje	Panamá	San Miguelito	Panamá Oeste	Colón	Darién
TOTAL...	<u>1,239</u>	<u>100%</u>	<u>687</u>	<u>134</u>	<u>273</u>	<u>111</u>	<u>34</u>
Título I - Delitos contra la Vida y la Integridad Personal	154	12%	59	28	22	38	7
Título II - Delitos contra la Libertad	9	1%	3	1	5	-	-
Título III - Delitos contra la Libertad e Integridad Sexual	37	3%	15	6	12	2	2
Título IV - Delitos contra el Honor de la Persona Natural	0	0%	-	-	-	-	-
Título V - Delitos contra el Orden Jurídico Familiar y el Estado Civil	283	23%	102	35	97	38	11
Título VI - Delitos contra el Patrimonio Económico	294	24%	184	24	65	17	4
Título VII - Delitos contra el Orden Económico	92	7%	77	3	3	7	2
Título VIII - Delitos contra la Seguridad Jurídica de los Medios Electrónicos	1	0.1%	1	-	-	-	-
Título IX - Delitos contra la Seguridad Colectiva	292	24%	189	32	58	5	8
Título X - Delitos contra la Administración Pública	14	1%	9	-	4	1	-
Título XI - Delitos contra la Fe Pública	44	4%	36	1	4	3	-
Título XII - Delitos contra la Administración de Justicia	13	1%	7	4	2	-	-
Título XIII - Delitos contra el Ambiente y el Ordenamiento Territorial	5	0.4%	4	-	1	-	-
Título XIV - Delitos contra la Personalidad Jurídica del Estado	0	0%	-	-	-	-	-
Título XV - Delitos contra la Humanidad	1	0.1%	1	-	-	-	-

(-) Cantidad nula o cero.

(P) Cifras Preliminares.

Fuente: Centro de Estadísticas del Ministerio Público de Panamá, Sistema de Audiencia Interno (SAI).