



MINISTERIO PÚBLICO
PROCURADURÍA GENERAL DE LA NACIÓN.

Cuadro 1. NÚMERO DE DENUNCIAS RECEPTADAS EN EL SISTEMA PENAL ACUSATORIO DE HECHOS DELICTIVOS OCURRIDOS, EN EL TERCER DISTRITO JUDICIAL DE PANAMÁ, POR TIPO DE INGRESO, SEGÚN UNIDAD RECEPTORA: DEL 1 AL 30 DE SEPTIEMBRE DE 2024. (P).

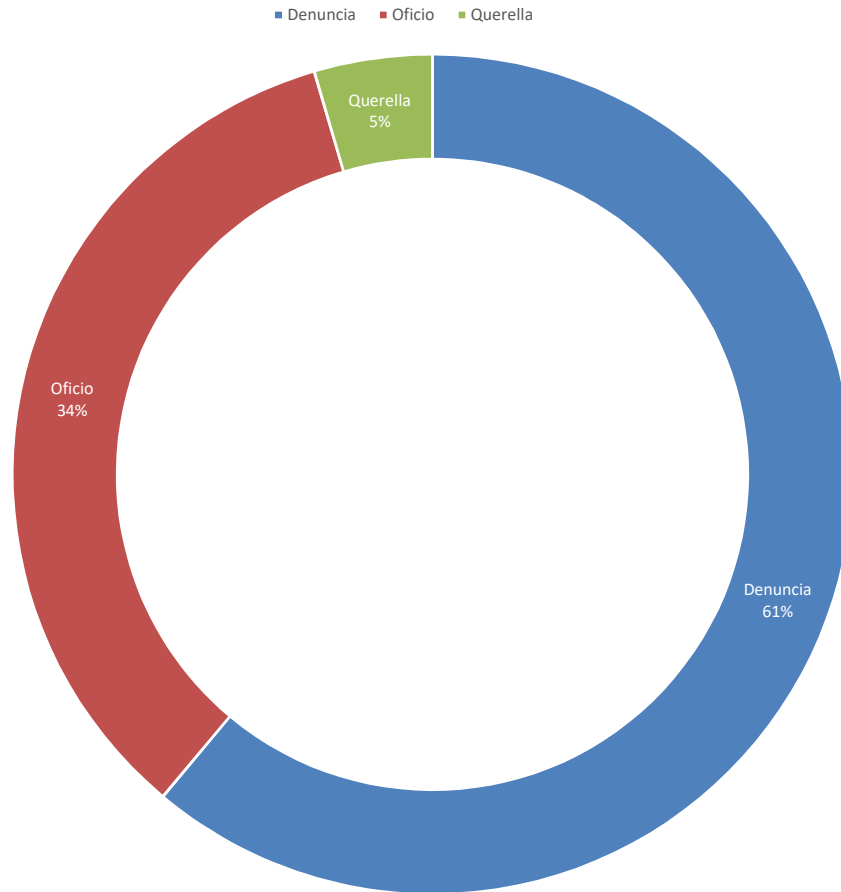
Unidad Receptora ⁽¹⁾	Total...	Tipo de Ingreso		
		Denuncia	Oficio	Querrela
TOTAL...	<u>1321</u>	<u>807</u>	<u>454</u>	<u>60</u>
Unidades Receptoras de Chiriquí	<u>910</u>	<u>604</u>	<u>249</u>	<u>57</u>
Sede Principal de Chiriquí	<u>296</u>	188	70	38
Unidad Receptora de Drogas	<u>0</u>	-	-	-
Unidad Receptora de Familia	<u>89</u>	75	13	1
Personerías	<u>512</u>	336	163	13
Otras Unidades Receptoras de Chiriquí	<u>13</u>	5	3	5
Unidades Receptoras de Bocas del Toro	<u>411</u>	<u>203</u>	<u>205</u>	<u>3</u>
Sede Principal de Bocas del Toro	<u>286</u>	158	125	3
Unidad Receptora de Drogas	<u>0</u>	-	-	-
Personerías	<u>123</u>	44	79	-
Otras Unidades Receptoras de Bocas del Toro	<u>2</u>	1	1	-

(1) Las noticias criminales presentadas corresponden al lugar de ocurrencia del hecho.

(P) Cifras preliminares.

Fuente: Centro de Estadísticas, Unidad Regional de Chiriquí y Bocas del Toro. Plataforma del Sistema Penal Acusatorio.

Gráfica 1. DISTRIBUCIÓN PORCENTUAL DE LAS DENUNCIAS RECEPTADAS EN EL SISTEMA PENAL ACUSATORIO, DE HECHOS DELICTIVOS OCURRIDOS EN EL TERCER DISTRITO JUDICIAL DE PANAMÁ, POR TIPO DE INGRESO: DEL 1 AL 30 DE SEPTIEMBRE DE 2024. (P).



(P) Cifras preliminares.

Fuente: Centro de Estadísticas, Ministerio Público, Unidad Regional de Chiriquí y Bocas del Toro, Plataforma del Sistema Penal Acusatorio.



MINISTERIO PÚBLICO
PROCURADURÍA GENERAL DE LA NACIÓN.

Cuadro 2. NÚMERO DE DENUNCIAS RECEPTADAS EN EL SISTEMA PENAL ACUSATORIO DE HECHOS DELICTIVOS OCURRIDO EN EL TERCER DISTRITO JUDICIAL DE PANAMÁ, POR CIRCUITO JUDICIAL SEGÚN DELITOS GENÉRICOS: DEL 1 AL 30 DE SEPTIEMBRE DE 2024. (P).

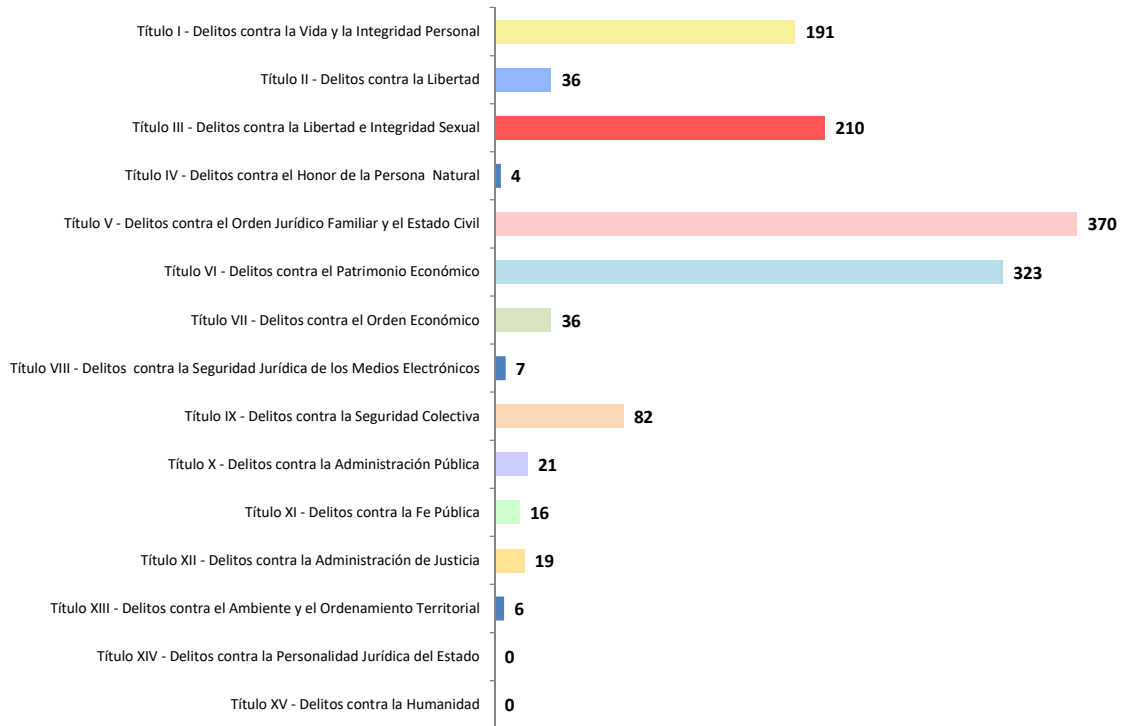
Delitos Genéricos ⁽¹⁾	Total...		Circuito Judicial	
	Número	Porcentaje	Chiriquí	Bocas del Toro
TOTAL...	1321	100%	910	411
Título I - Delitos contra la Vida y la Integridad Personal	<u>191</u>	14%	118	73
Título II - Delitos contra la Libertad	<u>36</u>	3%	35	1
Título III - Delitos contra la Libertad e Integridad Sexual	<u>210</u>	16%	105	105
Título IV - Delitos contra el Honor de la Persona Natural	<u>4</u>	0%	3	1
Título V - Delitos contra el Orden Jurídico Familiar y el Estado Civil	<u>370</u>	28%	252	118
Título VI - Delitos contra el Patrimonio Económico	<u>323</u>	24%	267	56
Título VII - Delitos contra el Orden Económico	<u>36</u>	3%	30	6
Título VIII - Delitos contra la Seguridad Jurídica de los Medios Electrónicos	<u>7</u>	1%	7	-
Título IX - Delitos contra la Seguridad Colectiva	<u>82</u>	6%	48	34
Título X - Delitos contra la Administración Pública	<u>21</u>	2%	18	3
Título XI - Delitos contra la Fe Pública	<u>16</u>	1%	13	3
Título XII - Delitos contra la Administración de Justicia	<u>19</u>	1%	11	8
Título XIII - Delitos contra el Ambiente y el Ordenamiento Territorial	<u>6</u>	0%	3	3
Título XIV - Delitos contra la Personalidad Jurídica del Estado	<u>0</u>	0%	-	-
Título XV - Delitos contra la Humanidad	<u>0</u>	0%	-	-

(1) Las noticias criminales presentadas corresponden al lugar de ocurrencia del hecho.

(P) Cifras preliminares.

Fuente: Centro de Estadísticas, Unidad Regional de Chiriquí y Bocas del Toro. Plataforma del Sistema Penal Acusatorio.

Gráfica 2. NÚMERO DE LAS DENUNCIAS RECEPTADAS EN EL SISTEMA PENAL ACUSATORIO, DE HECHOS DELICTIVOS OCURRIDOS EN EL TERCER DISTRITO JUDICIAL DE PANAMÁ, SEGÚN DELITOS GENÉRICOS: DEL 1 AL 30 DE SEPTIEMBRE DE 2024. (P).



(P) Cifras preliminares.

Fuente: Centro de Estadísticas, Ministerio Público, Unidad Regional de Chiriquí y Bocas del Toro, Plataforma del Sistema Penal Acusatorio.



MINISTERIO PÚBLICO

PROCURADURÍA GENERAL DE LA NACIÓN.

Cuadro 3. NÚMERO DE LAS DENUNCIAS RECEPTADAS EN EL SISTEMA PENAL ACUSATORIO, EN EL TERCER DISTRITO JUDICIAL DE PANAMÁ, POR CIRCUITO JUDICIAL, SEGÚN EL TURNO EN QUE SE REGISTRA LA DENUNCIA: DEL 1 AL 30 DE SEPTIEMBRE DE 2024. (P).

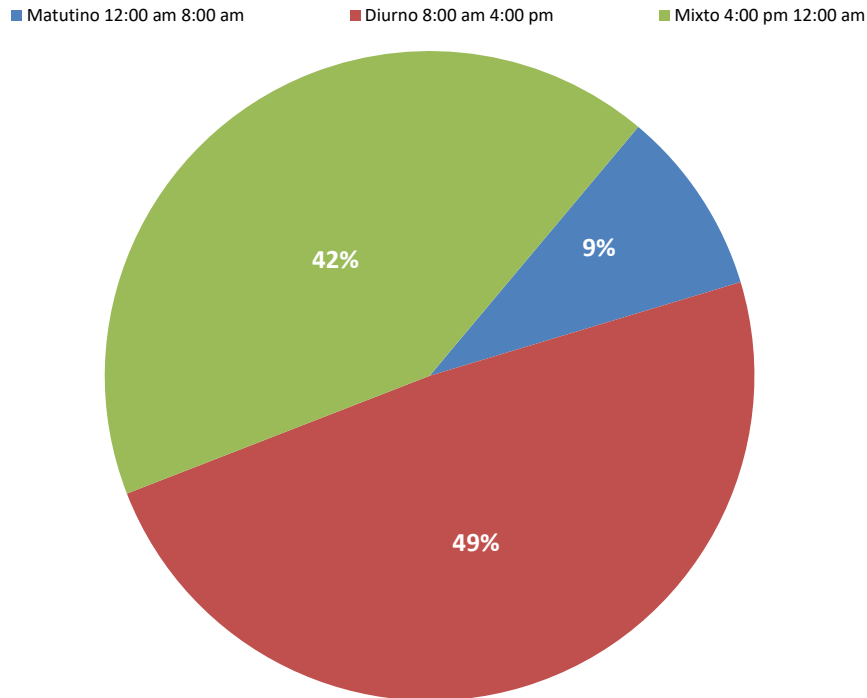
Turno en que se registra la denuncia ⁽¹⁾	Total...		Circuito Judicial	
	Número	Porcentaje	Chiriquí	Bocas del Toro
TOTAL...	<u>1321</u>	<u>100%</u>	<u>910</u>	<u>411</u>
Matutino 12:00 am 8:00 am	<u>122</u>	9%	80	42
Diurno 8:00 am 4:00 pm	<u>644</u>	49%	446	198
Mixto 4:00 pm 12:00 am	<u>555</u>	42%	384	171

(1) Las noticias criminales presentadas corresponden al lugar de ocurrencia del hecho.

(P) Cifras preliminares.

Fuente: Centro de Estadísticas, Ministerio Público, Unidad Regional de Chiriquí y Bocas del Toro, Plataforma del Sistema Penal Acusatorio.

Gráfica 3. DISTRIBUCIÓN PORCENTUAL DE LAS DENUNCIAS RECEPTADAS EN EL SISTEMA PENAL ACUSATORIO EN EL TERCER DISTRITO JUDICIAL DE PANAMÁ, SEGÚN TURNO EN QUE SE REGISTRA LA DENUNCIA: DEL 1 AL 30 DE SEPTIEMBRE DE 2024. (P).



(P) Cifras preliminares.

Fuente: Centro de Estadísticas, Ministerio Público, Unidad Regional de Chiriquí y Bocas del Toro, Plataforma del Sistema Penal Acusatorio.



**MINISTERIO PÚBLICO
PROCURADURÍA GENERAL DE LA NACIÓN.**

**Cuadro 4. NÚMERO DE LAS DENUNCIAS RECEPTADAS EN EL SISTEMA PENAL ACUSATORIO,
EN EL TERCER DISTRITO JUDICIAL DE PANAMÁ, POR CIRCUITO JUDICIAL,
SEGÚN DÍA DE LA SEMANA: DEL 1 AL 30 DE SEPTIEMBRE DE 2024. (P).**

Día de la semana ⁽¹⁾	Total...		Circuito Judicial	
	Número	Porcentaje	Chiriquí	Bocas del Toro
TOTAL...	<u>1321</u>	<u>100%</u>	<u>910</u>	<u>411</u>
Domingo	<u>161</u>	12%	81	80
Lunes	<u>283</u>	21%	200	83
Martes	<u>222</u>	17%	168	54
Miércoles	<u>202</u>	15%	140	62
Jueves	<u>174</u>	13%	128	46
Viernes	<u>183</u>	14%	129	54
Sábado	<u>96</u>	7%	64	32

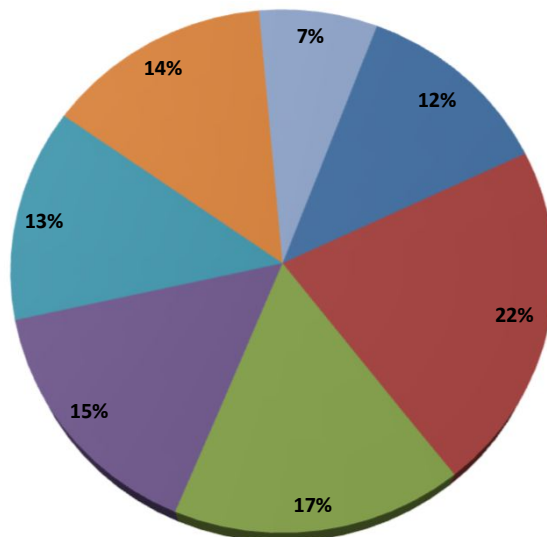
(1) Las noticias criminales presentadas corresponden al lugar de ocurrencia del hecho.

(P) Cifras preliminares.

Fuente: Centro de Estadísticas, Ministerio Público, Unidad Regional de Chiriquí y Bocas del Toro, Plataforma del Sistema Penal Acusatorio.

**Gráfica 4. DISTRIBUCIÓN PORCENTUAL DE LAS DENUNCIAS RECEPTADAS EN EL SISTEMA
PENAL ACUSATORIO, EN EL TERCER DISTRITO JUDICIAL DE PANAMÁ,
SEGÚN DÍA DE LA SEMANA: DEL 1 AL 30 DE SEPTIEMBRE DE 2024. (P).**

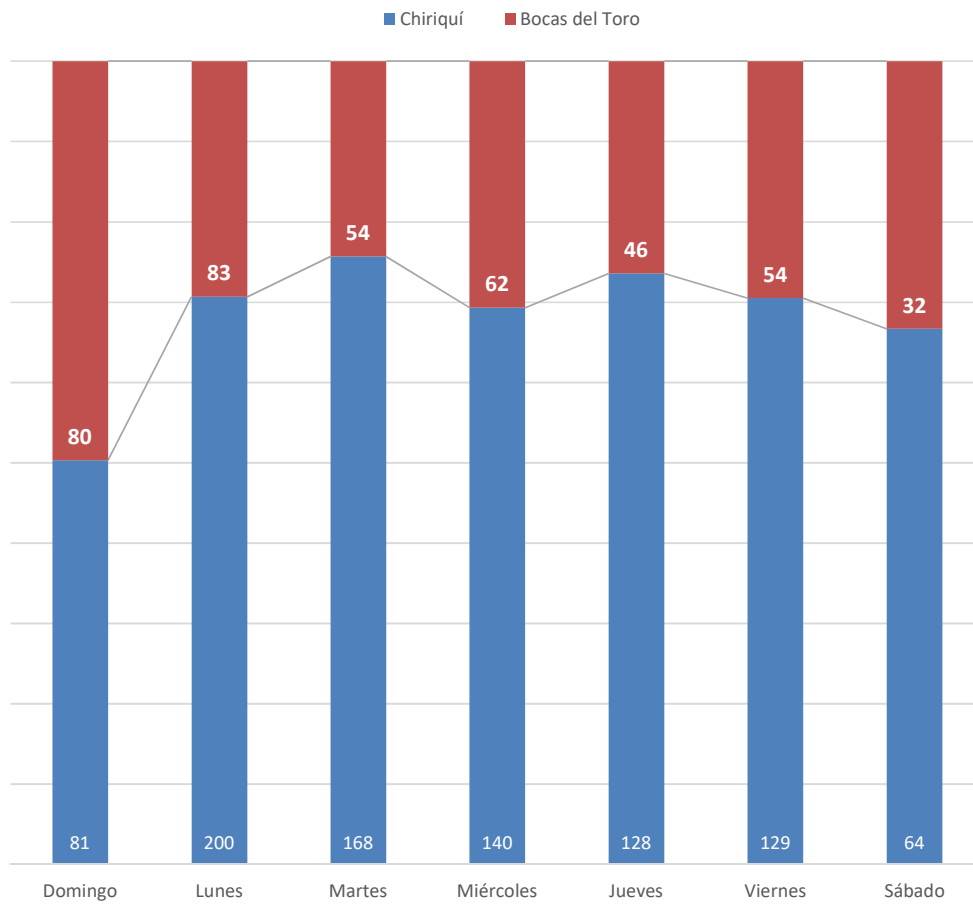
■ Domingo ■ Lunes ■ Martes ■ Miércoles ■ Jueves ■ Viernes ■ Sábado



(P) Cifras preliminares.

Fuente: Centro de Estadísticas, Ministerio Público, Unidad Regional de Chiriquí y Bocas del Toro, Plataforma del Sistema Penal Acusatorio.

Gráfica 5. NÚMERO DE LAS DENUNCIAS RECEPTADAS EN EL SISTEMA PENAL ACUSATORIO, EN EL TERCER DISTRITO JUDICIAL DE PANAMÁ, POR CIRCUITO JUDICIAL, SEGÚN DÍA DE LA SEMANA: DEL 1 AL 30 DE SEPTIEMBRE DE 2024. (P).



(P) Cifras preliminares.

Fuente: Centro de Estadísticas, Ministerio Público, Unidad Regional de Chiriquí y Bocas del Toro. Plataforma del Sistema Penal Acusatorio.



**MINISTERIO PÚBLICO
PROCURADURÍA GENERAL DE LA NACIÓN**

Cuadro 5. NÚMERO DE DENUNCIAS RECEPTADAS EN EL SISTEMA PENAL ACUSATORIO, DE HECHOS DELICTIVOS OCURRIDOS EN EL TERCER DISTRITO JUDICIAL DE PANAMÁ, SEGÚN PROVINCIA Y/O COMARCA, Y DISTRITO: DEL 1 AL 30 DE SEPTIEMBRE DE 2024. (P).

Provincia y/o Comarca, y Distrito ⁽¹⁾	Número	Porcentaje
TOTAL...	<u>1321</u>	<u>100%</u>
Chiriquí	<u>832</u>	<u>63%</u>
Alanje	28	2%
Barú	77	6%
Boquerón	32	2%
Boquete	44	3%
Bugaba	164	12%
David	348	26%
Dolega	51	4%
Gualaca	11	1%
Remedios	7	1%
Renacimiento	27	2%
San Félix	13	1%
San Lorenzo	12	1%
Tolé	18	1%
Bocas del Toro	<u>341</u>	<u>26%</u>
Bocas Del Toro	59	4%
Changuinola	254	19%
Chiriquí Grande	28	2%
Comarca Ngäbe-Buglé	<u>148</u>	<u>11%</u>
Besiko	24	2%
Mironó	13	1%
Muna	15	1%
Nole Duima	10	1%
Ñurum	16	1%
Kankintú	51	4%
Kusapín	19	1%

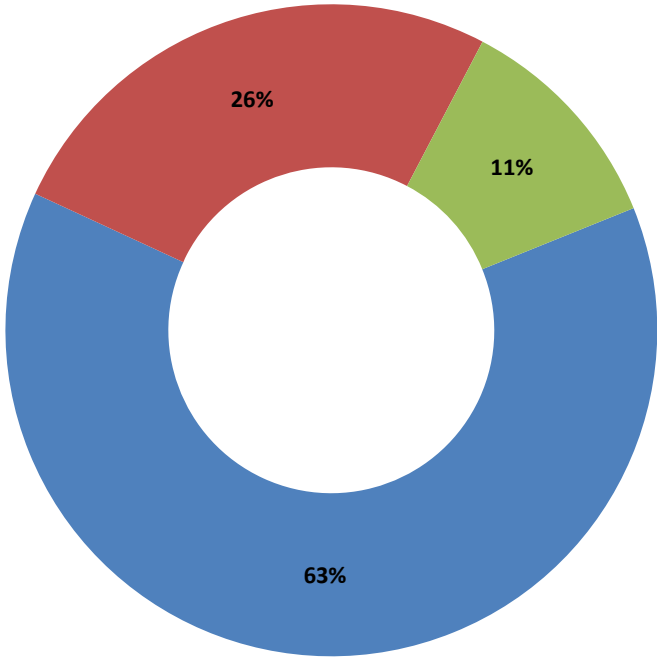
(1) Las noticias criminales presentadas corresponden al lugar de ocurrencia del hecho.

(P) Cifras preliminares.

Fuente: Centro de Estadísticas, Ministerio Público, Unidad Regional de Chiriquí y Bocas del Toro, Plataforma del Sistema Penal Acusatorio.

Gráfica 6. DISTRIBUCIÓN PORCENTUAL DE LAS DENUNCIAS RECEPTADAS EN EL SISTEMA PENAL ACUSATORIO, EN EL TERCER DISTRITO JUDICIAL DE PANAMÁ, SEGÚN PROVINCIA Y COMARCA: DEL 1 AL 30 DE SEPTIEMBRE DE 2024. (P).

■ Chiriquí ■ Bocas del Toro ■ Comarca Ngäbe-Buglé



(P) Cifras preliminares.
Fuente: Centro de Estadísticas, Ministerio Público, Unidad Regional de Chiriquí y Bocas del Toro, Plataforma del Sistema Penal Acusatorio.



MINISTERIO PÚBLICO
 PROCURADURÍA GENERAL DE LA NACIÓN

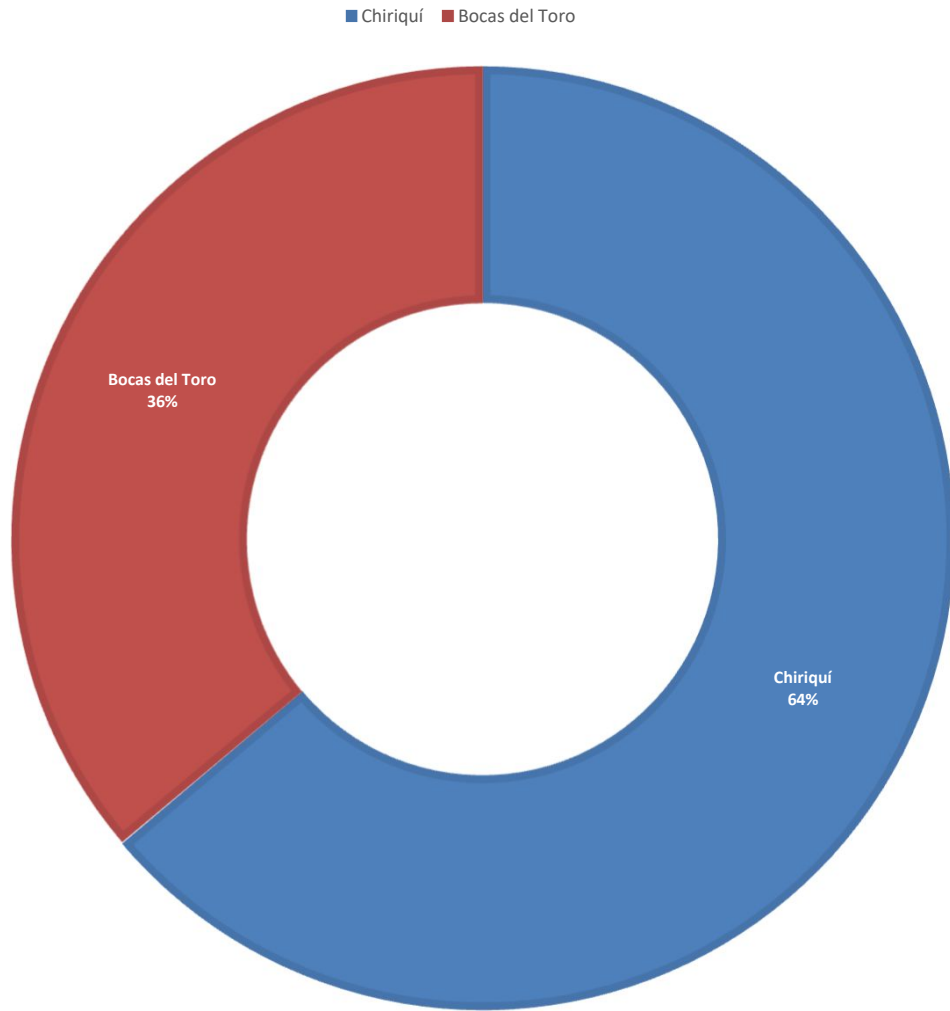
Cuadro 6. NÚMERO DE AUDIENCIAS REALIZADAS, EN EL SISTEMA PENAL ACUSATORIO, EN EL TERCER DISTRITO JUDICIAL DE PANAMÁ, POR CIRCUITO JUDICIAL, SEGÚN TIPO DE AUDIENCIA: DEL 1 AL 30 DE SEPTIEMBRE DE 2024. (P).

Tipo de Audiencia	Total...		Circuito Judicial	
	Número	Porcentaje	Chiriquí	Bocas del Toro
TOTAL...	<u>1754</u>	<u>100%</u>	<u>1120</u>	<u>634</u>
Audiencia de Control	<u>16</u>	<u>1%</u>	5	11
Audiencia de Incautación de Datos	<u>20</u>	<u>1%</u>	5	15
Audiencia de Disposición de Evidencia	<u>59</u>	<u>3%</u>	12	47
Audiencia de Legalización de Aprehesión	<u>91</u>	<u>5%</u>	60	31
Audiencia de Formulación De Imputación	<u>259</u>	<u>15%</u>	168	91
Audiencia de Solicitud de Medida Cautelar	<u>132</u>	<u>8%</u>	84	48
Audiencia de Solicitud de Medida Cautelar Real	<u>0</u>	<u>0%</u>	-	-
Audiencia de Reemplazo de Medida Cautelar	<u>18</u>	<u>1%</u>	18	-
Audiencia Medidas de Protección	<u>6</u>	<u>0%</u>	-	6
Audiencia de Prueba Anticipada	<u>45</u>	<u>3%</u>	45	-
Audiencia de Desistimiento	<u>12</u>	<u>1%</u>	10	2
Audiencia de Acusación/ Para el Acuerdo de Pena, Procedimiento Directo, Simplificado, Inmediato, etc.	<u>11</u>	<u>1%</u>	2	9
Audiencia de Validación de Acuerdo de Pena	<u>96</u>	<u>5%</u>	44	52
Audiencia de Suspensión del Proceso Sujeto a Condiciones	<u>131</u>	<u>7%</u>	66	65
Audiencia de Derivación A Conciliación	<u>0</u>	<u>0%</u>	-	-
Audiencia de Validación de Acuerdo de Conciliación	<u>0</u>	<u>0%</u>	-	-
Audiencia de Derivación a Mediación	<u>48</u>	<u>3%</u>	37	11
Audiencia de Validación de Acuerdo de Mediación	<u>57</u>	<u>3%</u>	47	10
Audiencia de Acumulación de Casos	<u>10</u>	<u>1%</u>	6	4
Audiencia de Criterio de Oportunidad	<u>0</u>	<u>0%</u>	-	-
Audiencia de Afectación de Derechos	<u>8</u>	<u>0%</u>	7	1
Audiencia de Secuestro Penal	<u>2</u>	<u>0%</u>	2	-
Audiencia de Apelación	<u>27</u>	<u>2%</u>	19	8
Audiencia de Fase Intermedia	<u>38</u>	<u>2%</u>	24	14
Audiencia de Juicio Oral	<u>11</u>	<u>1%</u>	9	2
Audiencia de Lectura de Sentencia	<u>101</u>	<u>6%</u>	46	55
Audiencia de Verificación Cumplimiento del Proceso Sujeto a Condiciones	<u>0</u>	<u>0%</u>	-	-
Audiencia de Revisión de Acuerdo de mediación	<u>0</u>	<u>0%</u>	-	-
Audiencia de Revocatoria del Proceso Sujeto a Condiciones	<u>0</u>	<u>0%</u>	-	-
Audiencia de Revisión de archivos	<u>4</u>	<u>0%</u>	4	-
Audiencia de Solicitud de Cumplimiento	<u>282</u>	<u>16%</u>	218	64
Apelación de Cumplimiento	<u>0</u>	<u>0%</u>	-	-
Hábeas Corpus de Cumplimiento	<u>1</u>	<u>0%</u>	1	-
Audiencia de Extinción de la Acción Penal	<u>130</u>	<u>7%</u>	91	39
Audiencia de Hábeas Corpus	<u>0</u>	<u>0%</u>	-	-
Audiencia de Extinción de la Pena	<u>0</u>	<u>0%</u>	-	-
Audiencias Imnominadas	<u>139</u>	<u>8%</u>	90	49

(P) Cifras preliminares.

Fuente: Centro de Estadísticas, Ministerio Público, Unidad Regional de Chiriquí y Bocas del Toro, Sistema de Audiencia Interno.

Gráfica 7. DISTRIBUCIÓN PORCENTUAL DE LAS AUDIENCIAS REALIZADAS EN EL SISTEMA PENAL ACUSATORIO, EN EL TERCER DISTRITO JUDICIAL DE PANAMÁ, POR CIRCUITO JUDICIAL: DEL 1 AL 30 DE SEPTIEMBRE DE 2024. (P).



(P) Cifras preliminares.

Fuente: Centro de Estadísticas, Ministerio Público, Unidad Regional de Chiriquí y Bocas del Toro, Sistema de Audiencia Interno.



**MINISTERIO PÚBLICO
PROCURADURÍA GENERAL DE LA NACIÓN**

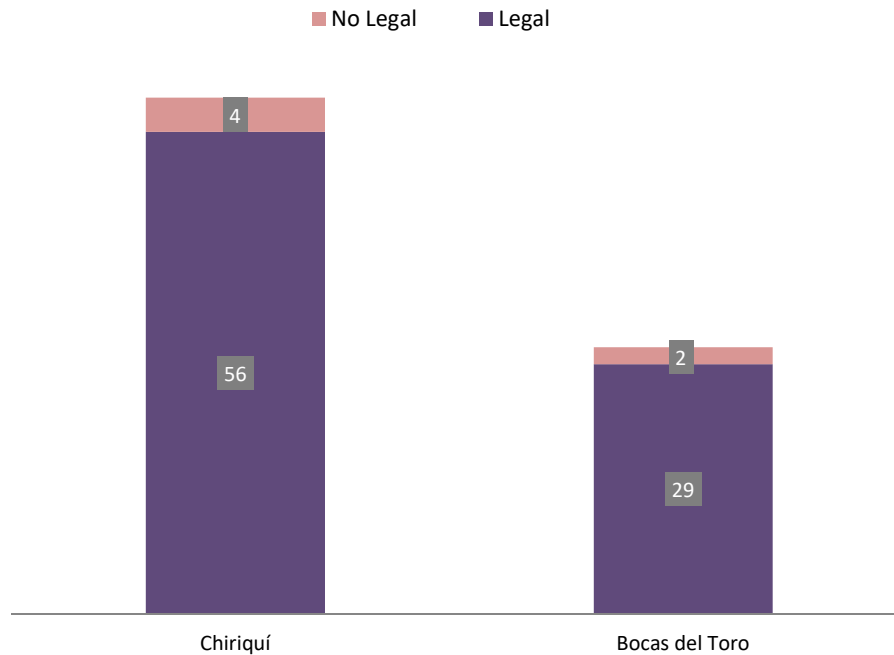
Cuadro 7. NÚMERO DE AUDIENCIAS DE CONTROL DE LEGALIZACIÓN DE LA APREHENSIÓN, REALIZADAS EN EL SISTEMA PENAL ACUSATORIO, EN EL TERCER DISTRITO JUDICIAL DE PANAMÁ, POR CIRCUITO JUDICIAL, SEGÚN DECISIÓN DEL JUEZ: DEL 1 AL 30 DE SEPTIEMBRE DE 2024. (P).

Decisión del Juez	Total...		Circuito Judicial	
	Número	Porcentaje	Chiriquí	Bocas del Toro
TOTAL...	91	100%	60	31
Legal	85	93%	56	29
No Legal	6	7%	4	2

(P) Cifras preliminares.

Fuente: Centro de Estadísticas, Unidad Regional de Chiriquí y Bocas del Toro. Plataforma del Sistema Penal Acusatorio.

Gráfica 8. NÚMERO DE LAS AUDIENCIAS DE CONTROL DE LEGALIZACIÓN DE LA APREHENSIÓN, REALIZADAS EN EL SISTEMA PENAL ACUSATORIO, EN EL TERCER DISTRITO JUDICIAL DE PANAMÁ, POR CIRCUITO JUDICIAL, SEGÚN DECISIÓN DEL JUEZ: DEL 1 AL 30 DE SEPTIEMBRE DE 2024. (P).



(P) Cifras preliminares.

Fuente: Centro de Estadísticas, Ministerio Público, Unidad Regional de Chiriquí y Bocas del Toro, Sistema de Audiencia Interno.



MINISTERIO PÚBLICO
PROCURADURÍA GENERAL DE LA NACIÓN

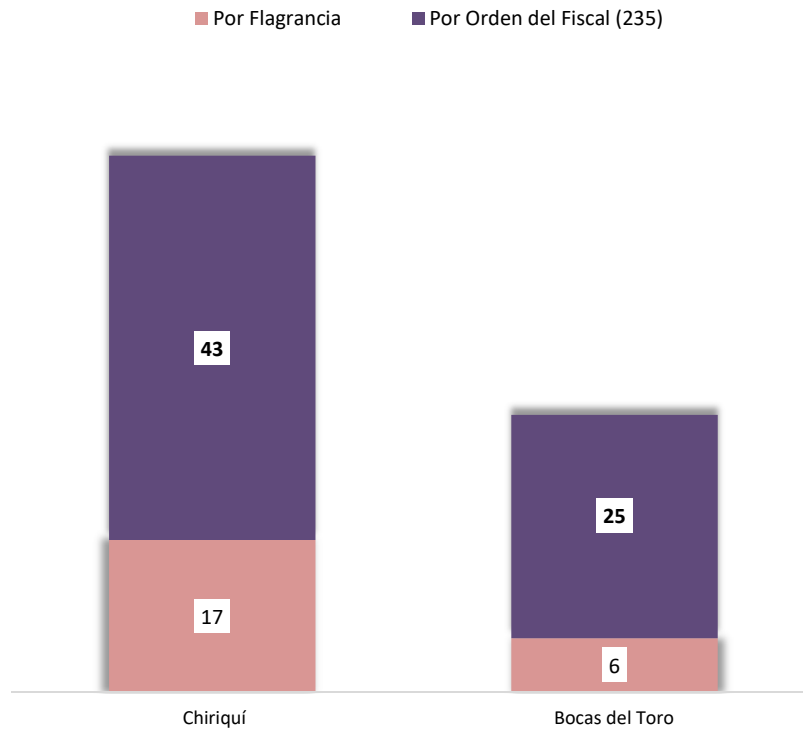
Cuadro 8. NÚMERO DE AUDIENCIAS DE CONTROL DE LEGALIZACIÓN DE LA APREHENSIÓN, REALIZADAS EN EL SISTEMA PENAL ACUSATORIO, EN EL TERCER DISTRITO JUDICIAL DE PANAMÁ, POR CIRCUITO JUDICIAL, SEGÚN TIPO APREHENSIÓN: DEL 1 AL 30 DE SEPTIEMBRE DE 2024. (P).

Tipo de Aprehensión	Total...		Circuito Judicial	
	Número	Porcentaje	Chiriquí	Bocas del Toro
TOTAL...	<u>91</u>	100%	<u>60</u>	<u>31</u>
Por Flagrancia	<u>23</u>	25%	17	6
Por Orden del Fiscal (235)	<u>68</u>	75%	43	25

(P) Cifras preliminares.

Fuente: Centro de Estadísticas, Unidad Regional de Chiriquí y Bocas del Toro. Plataforma del Sistema Penal Acusatorio.

Gráfica 9. NÚMERO DE LAS AUDIENCIAS DE CONTROL DE LEGALIZACIÓN DE LA APREHENSIÓN, REALIZADAS EN EL SISTEMA PENAL ACUSATORIO, EN EL TERCER DISTRITO JUDICIAL DE PANAMÁ, POR CIRCUITO JUDICIAL, SEGÚN TIPO APREHENSIÓN: DEL 1 AL 30 DE SEPTIEMBRE DE 2024. (P).



(P) Cifras preliminares.

Fuente: Centro de Estadísticas, Ministerio Público, Unidad Regional de Chiriquí y Bocas del Toro, Sistema de Audiencia Interno.



**MINISTERIO PÚBLICO
PROCURADURÍA GENERAL DE LA NACIÓN**

**Cuadro 9. NÚMERO DE MEDIDAS CAUTELARES APLICADAS EN EL SISTEMA PENAL ACUSATORIO,
EN EL TERCER DISTRITO JUDICIAL DE PANAMÁ, POR TIPO DE MEDIDA APLICADA,
SEGÚN CIRCUITO JUDICIAL: DEL 1 AL 30 DE SEPTIEMBRE DE 2024. (P).**

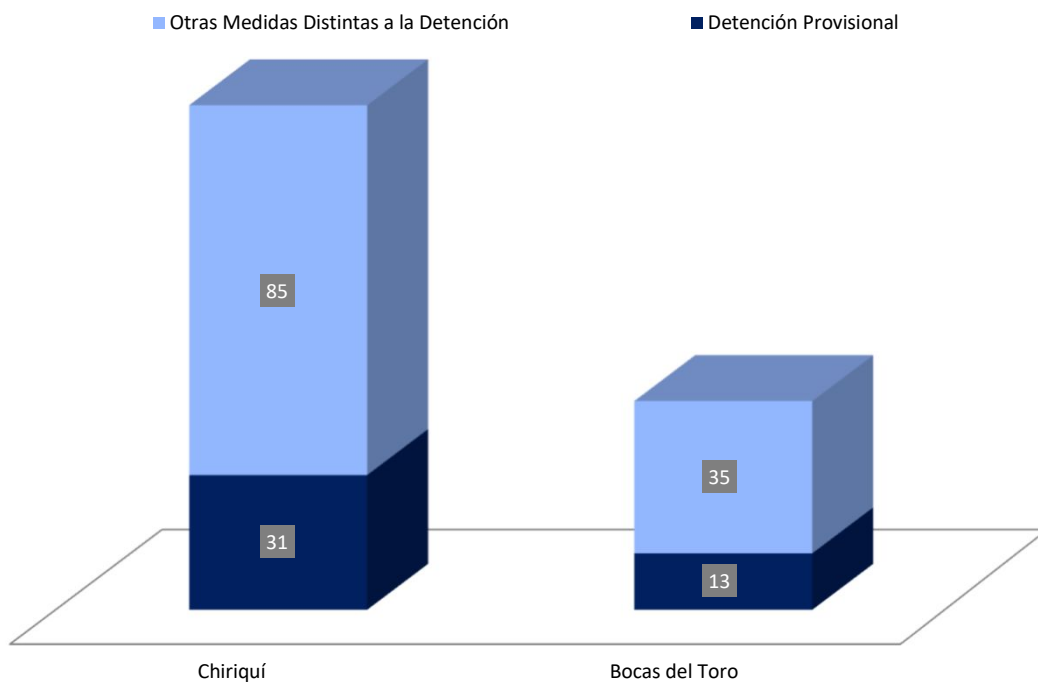
Circuito Judicial	Total...		Tipo de Medida Aplicada (1)	
	Número	Porcentaje	Detención Provisional	Otras Medidas Distintas a la Detención
TOTAL...	164	100%	44	120
Chiriquí	116	71%	31	85
Bocas del Toro	48	29%	13	35

(1) Los datos corresponden a tipos de medidas aplicadas.

(P) Cifras preliminares.

Fuente: Centro de Estadísticas, Ministerio Público, Unidad Regional de Chiriquí y Bocas del Toro, Sistema de Audiencia Interno.

**Gráfica 10. NÚMERO DE MEDIDAS CAUTELARES APLICADAS EN EL SISTEMA PENAL ACUSATORIO,
EN EL TERCER DISTRITO JUDICIAL DE PANAMÁ, POR TIPO DE MEDIDA APLICADA,
SEGÚN CIRCUITO JUDICIAL: DEL 1 AL 30 DE SEPTIEMBRE DE 2024. (P).**



(P) Cifras preliminares.

Fuente: Centro de Estadísticas, Ministerio Público, Unidad Regional de Chiriquí y Bocas del Toro, Sistema de Audiencia Interno.



**MINISTERIO PÚBLICO
PROCURADURÍA GENERAL DE LA NACIÓN**

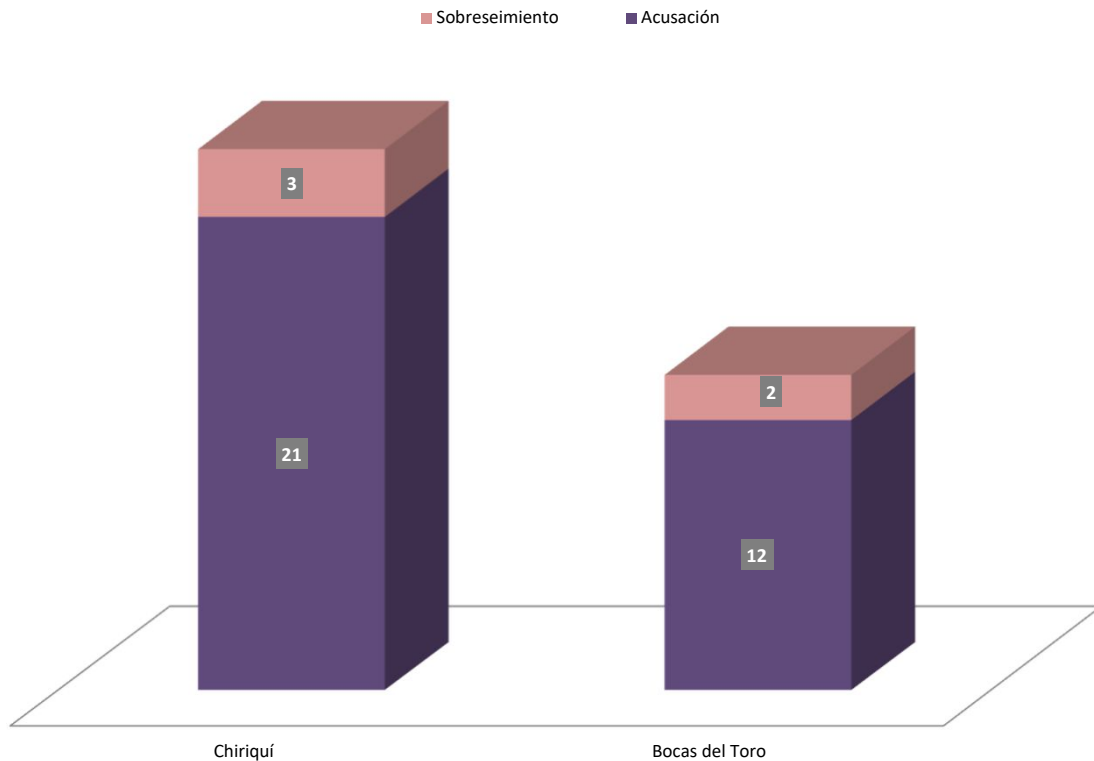
Cuadro 10. NÚMERO DE AUDIENCIAS DE FASE INTERMEDIA REALIZADAS EN EL SISTEMA PENAL ACUSATORIO, DEL TERCER DISTRITO JUDICIAL DE PANAMÁ, POR CIRCUITO JUDICIAL, SEGÚN TIPO DE AUDIENCIA: DEL 1 AL 30 DE SEPTIEMBRE DE 2024. (P).

Tipo de Audiencia	Total...		Circuito Judicial	
	Número	Porcentaje	Chiriquí	Bocas del Toro
TOTAL...	38	100%	24	14
Acusación	33	87%	21	12
Sobreseimiento	5	13%	3	2

(P) Cifras preliminares.

Fuente: Centro de Estadísticas, Unidad Regional de Chiriquí y Bocas del Toro. Plataforma del Sistema Penal Acusatorio.

Gráfica 11. NÚMERO DE LAS AUDIENCIAS DE FASE INTERMEDIA REALIZADAS EN EL SISTEMA PENAL ACUSATORIO, DEL TERCER DISTRITO JUDICIAL DE PANAMÁ, POR CIRCUITO JUDICIAL, SEGÚN TIPO DE AUDIENCIA: DEL 1 AL 30 DE SEPTIEMBRE DE 2024. (P).



(P) Cifras preliminares.

Fuente: Centro de Estadísticas, Ministerio Público, Unidad Regional de Chiriquí y Bocas del Toro, Sistema de Audiencia Interno.



**MINISTERIO PÚBLICO
PROCURADURÍA GENERAL DE LA NACIÓN**

Cuadro 11. NÚMERO DE SENTENCIAS DE EL SISTEMA PENAL ACUSATORIO, EN EL TERCER DISTRITO JUDICIAL DE PANAMÁ, POR CIRCUITO JUDICIAL, SEGÚN TIPO DE PROCEDIMIENTO: DEL 1 AL 30 DE SEPTIEMBRE DE 2024. (P).

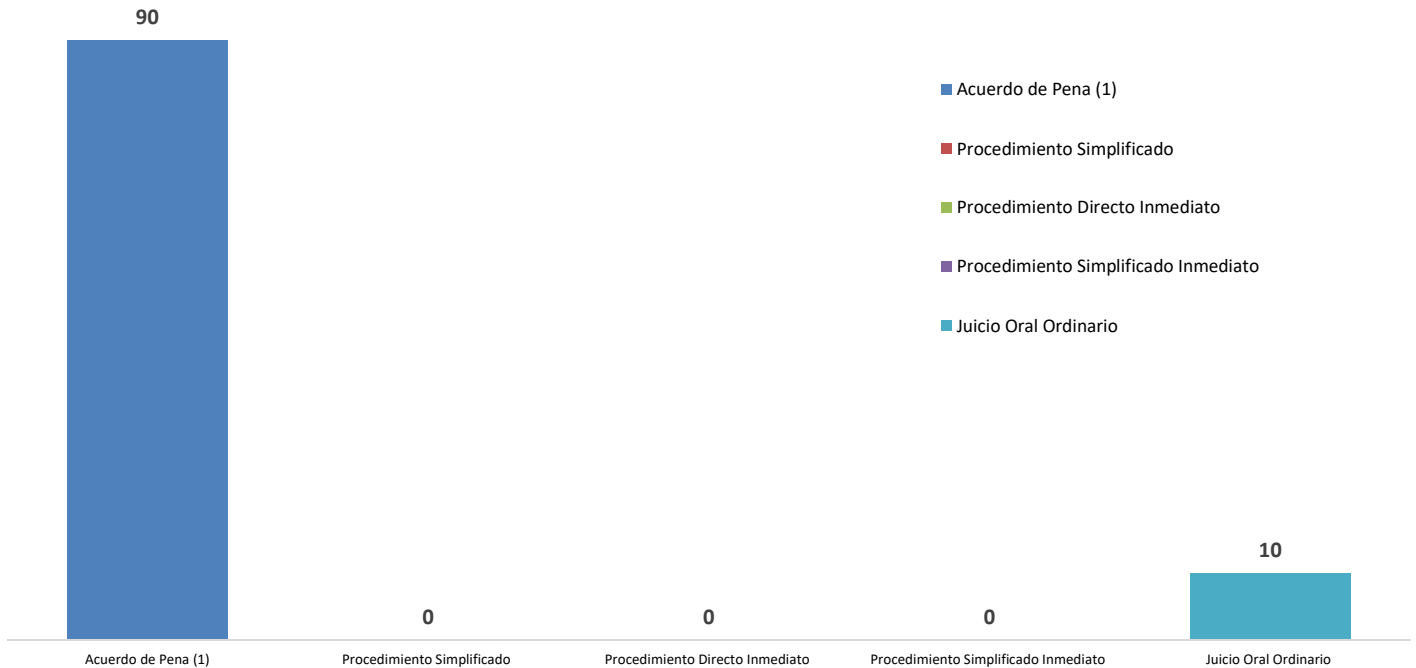
Tipo de Procedimiento	Total...		Circuito Judicial	
	Número	Porcentaje	Chiriquí	Bocas del Toro
TOTAL...	101	100%	46	55
Acuerdo de Pena ⁽¹⁾	90	89%	38	52
Procedimiento Simplificado	0	0%	-	-
Procedimiento Directo	1	1%	-	1
Procedimiento Directo Inmediato	0	0%	-	-
Procedimiento Simplificado Inmediato	0	0%	-	-
Juicio Oral Inmediato	0	0%	-	-
Juicio Oral Ordinario	10	10%	8	2

(1) La información presentada en este cuadro corresponden a datos por carpeta.

(P) Cifras preliminares.

Fuente: Centro de Estadísticas, Unidad Regional de Chiriquí y Bocas del Toro. Plataforma del Sistema Penal Acusatorio.

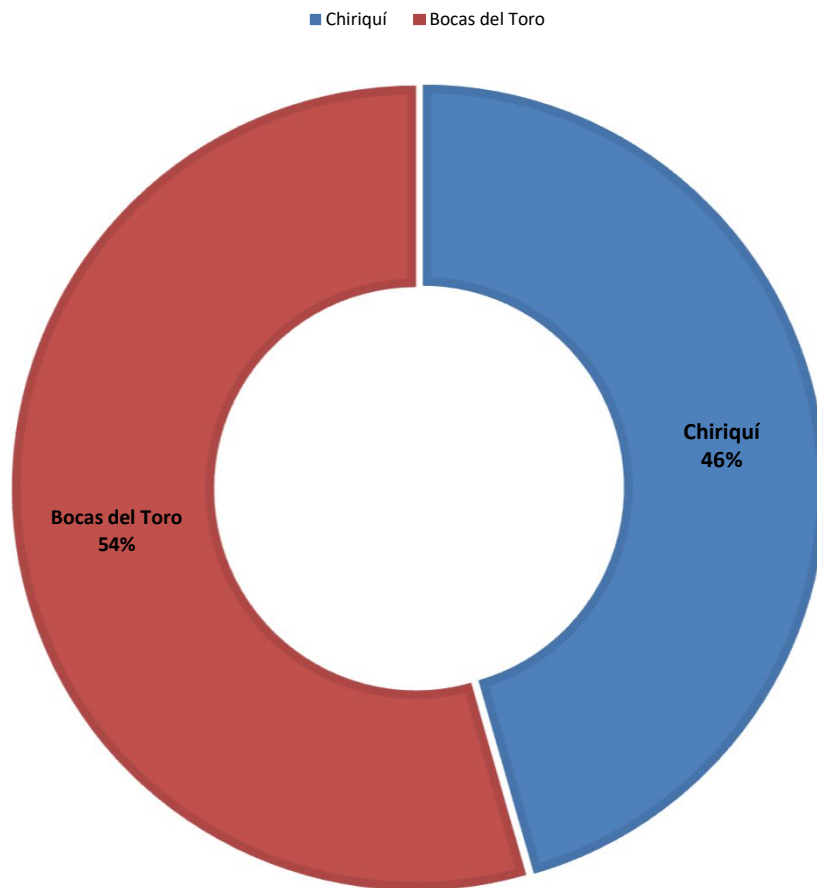
Gráfica 12. NÚMERO DE LAS SENTENCIAS DE EL SISTEMA PENAL ACUSATORIO, EN EL TERCER DISTRITO JUDICIAL DE PANAMÁ, SEGÚN TIPO DE PROCEDIMIENTO: DEL 1 AL 30 DE SEPTIEMBRE DE 2024. (P).



(P) Cifras preliminares.

Fuente: Centro de Estadísticas, Ministerio Público, Unidad Regional de Chiriquí y Bocas del Toro, Sistema de Audiencia Interno.

Gráfica 13. DISTRIBUCIÓN PORCENTUAL DE LAS SENTENCIAS DE EL SISTEMA PENAL ACUSATORIO, EN EL TERCER DISTRITO JUDICIAL DE PANAMÁ, POR CIRCUITO JUDICIAL: DEL 1 AL 30 DE SEPTIEMBRE DE 2024. (P).



(P) Cifras preliminares.

Fuente: Centro de Estadísticas, Ministerio Público, Unidad Regional de Chiriquí y Bocas del Toro, Sistema de Audiencia Interno.



MINISTERIO PÚBLICO

PROCURADURÍA GENERAL DE LA NACIÓN

Cuadro 12. NÚMERO DE SENTENCIA DE EL SISTEMA PENAL ACUSATORIO, EN EL TERCER DISTRITO JUDICIAL DE PANAMÁ, POR CIRCUITO JUDICIAL, SEGÚN TIPO DE FALLO DE LA SENTENCIA: DEL 1 AL 30 DE SEPTIEMBRE DE 2024. (P).

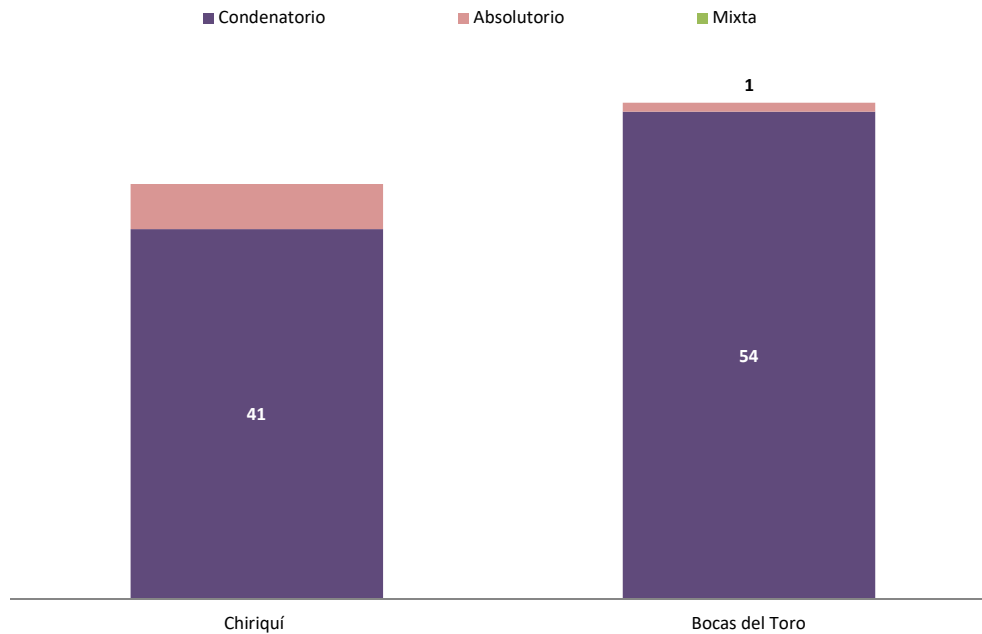
Tipo de Fallo de La Sentencia ⁽¹⁾	Total...		Circuito Judicial	
	Número	Porcentaje	Chiriquí	Bocas del Toro
TOTAL...	101	100%	46	55
Condenatorio	95	94%	41	54
Absolutorio	6	6%	5	1
Mixta	0	0%	-	-

(1) La información presentada en este cuadro corresponden a datos por carpeta.

(P) Cifras preliminares.

Fuente: Centro de Estadísticas, Unidad Regional de Chiriquí y Bocas del Toro. Plataforma del Sistema Penal Acusatorio.

Gráfica 14. NÚMERO DE LAS SENTENCIA DEL SISTEMA PENAL ACUSATORIO, EN EL TERCER DISTRITO JUDICIAL DE PANAMÁ, POR CIRCUITO JUDICIAL, SEGÚN TIPO DE FALLO DE LA SENTENCIA: DEL 1 AL 30 DE SEPTIEMBRE DE 2024. (P).



(P) Cifras preliminares.

Fuente: Centro de Estadísticas, Ministerio Público, Unidad Regional de Chiriquí y Bocas del Toro. Sistema de Audiencia Interno.



**MINISTERIO PÚBLICO
PROCURADURÍA GENERAL DE LA NACIÓN**

**Cuadro 13. NÚMERO DE CAUSAS EGRESADAS DE EL SISTEMA PENAL ACUSATORIO,
EN EL TERCER DISTRITO JUDICIAL DE PANAMÁ, POR CIRCUITO JUDICIAL,
SEGÚN TIPOS DE SALIDAS: DEL 1 AL 30 DE SEPTIEMBRE DE 2024. (P).**

Tipos de Salidas	Total...		Circuito Judicial	
	Número	Porcentaje	Chiriquí	Bocas del Toro
TOTAL...	378	100%	262	116
Causas Egresadas por Sentencias	101	27%	46	55
Declinatoria a La Esfera Administrativa (Jueces de Paz y Alcaldía)	112	30%	84	28
Nulidades	0	0%	-	-
Causas Acumuladas	10	3%	6	4
Salida Al Sistema Mixto	0	0%	-	-
Salida a La Ley 40 (Adolescentes)	40	11%	19	21
Extinción de la Acción Penal ⁽¹⁾	88	23%	88	-
Criterio de Oportunidad por Resolución del Fiscal ⁽²⁾	14	4%	14	-
Otros Tipo de Salidas	4	1%	-	4
Sobreseimientos ⁽³⁾	9	2%	5	4

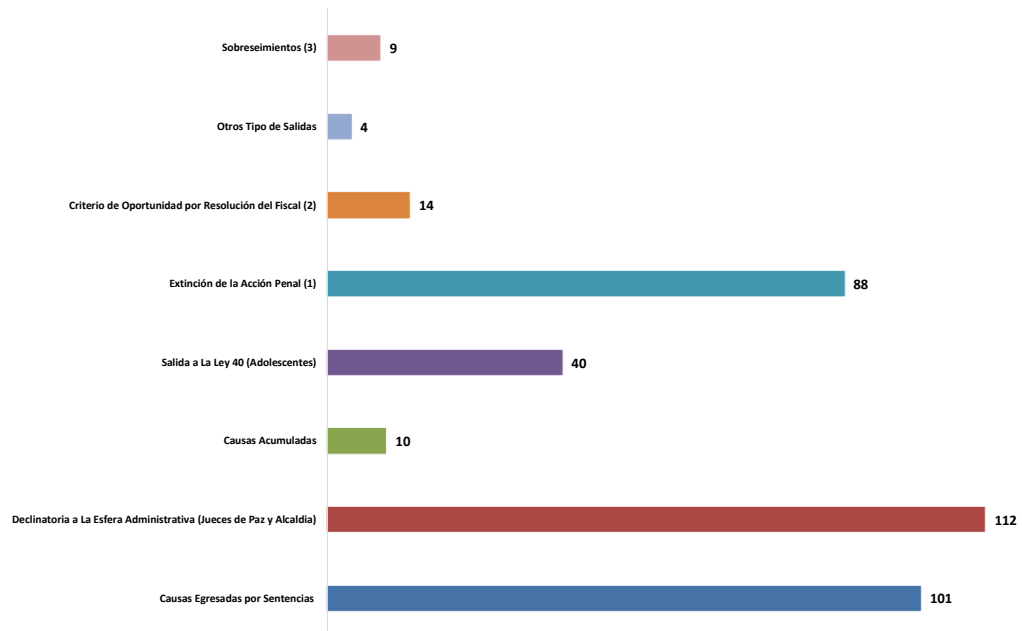
(1) Del total de la Extinción de la Acción Penal, cuatro (4) fueron negada por el Juez en la Regional de Bocas Del Toro y (3) en la Regional de Chiriquí.

(2) Del total de Criterios de Oportunidad se otorgaron por Resolución del Fiscal, diecinueve (14) en la Regional de Chiriquí.

(3) Del total de Sobreseimientos se otorgaron por Resolución del Fiscal, dos (2) en la Regional de Bocas Del Toro y dos (2) en la Regional de Chiriquí.

(P) Cifras preliminares.

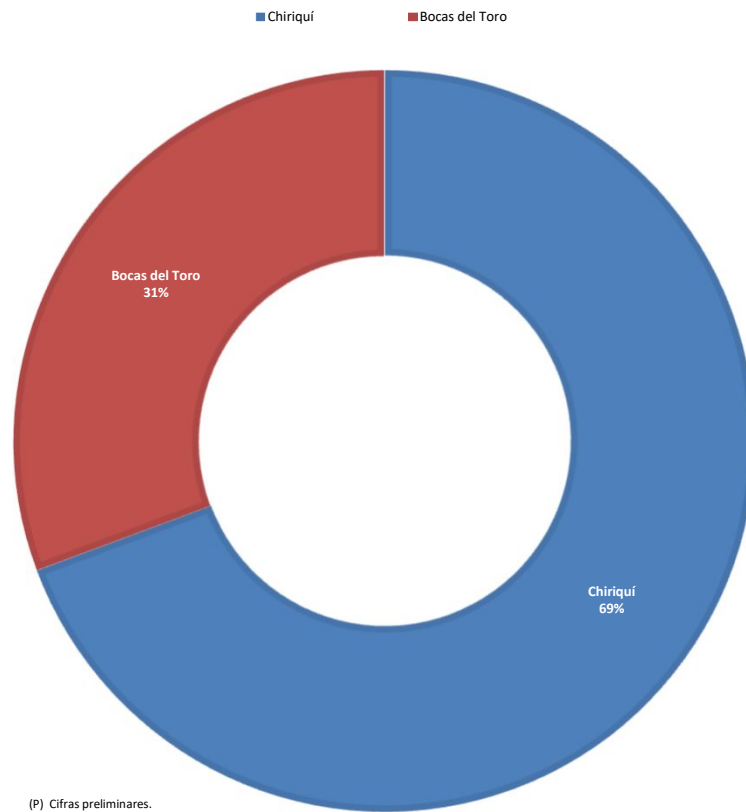
Fuente: Centro de Estadísticas, Unidad Regional de Chiriquí y Bocas del Toro. Plataforma del Sistema Penal Acusatorio.



(P) Cifras preliminares.

Fuente: Centro de Estadísticas, Ministerio Público, Unidad Regional de Chiriquí y Bocas del Toro . Plataforma del Sistema Penal Acusatorio.

GRÁFICA 16. DISTRIBUCIÓN PORCENTUAL DE CAUSAS EGRESADAS EN EL SISTEMA PENAL ACUSATORIO, DEL TERCER DISTRITO JUDICIAL DE PANAMÁ: DEL 1 AL 30 DE SEPTIEMBRE DE 2024. (P).



(P) Cifras preliminares.

Fuente: Centro de Estadísticas, Unidad Regional de Chiriquí y Bocas del Toro. Plataforma del Sistema Penal Acusatorio.



MINISTERIO PÚBLICO
PROCURADURÍA GENERAL DE LA NACIÓN

Cuadro 14. NÚMERO DE CAUSAS SUSPENDIDAS EN EL SISTEMA PENAL ACUSATORIO, EN EL TERCER DISTRITO JUDICIAL DE PANAMÁ, POR CIRCUITO JUDICIAL, SEGÚN TIPOS DE SUSPENSIONES: DEL 1 AL 30 DE SEPTIEMBRE DE 2024. (P).

Tipos de Suspensiones	Total...		Circuito Judicial	
	Número	Porcentaje	Chiriquí	Bocas del Toro
TOTAL...	1185	100%	867	318
Suspensión del Proceso Sujeto a Condiciones ⁽¹⁾	123	10%	61	62
Archivo Provisional	1022	86%	771	251
Suspensión de Acuerdo de Conciliación	0	0%	-	-
Suspensión por Acuerdo de Mediación ⁽²⁾	40	3%	35	5

(1) Del total de audiencias de Suspensión del Proceso Sujeto a Condiciones cinco (5) fueron negada en la Regional de Chiriquí y tres (3) en la Regional de Bocas Del Toro.

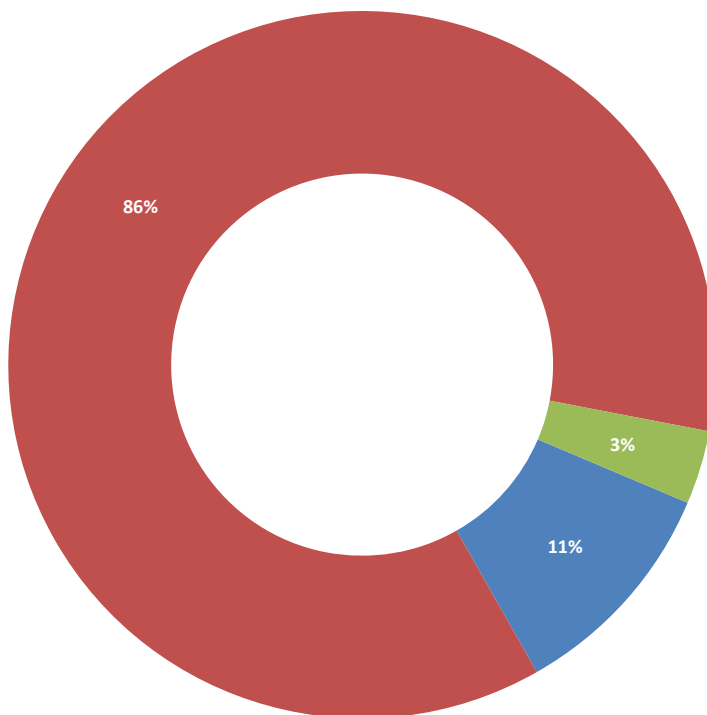
(2) Del total de audiencias de Acuerdo de Mediación, doce (12) fueron negadas en la Regional de Chiriquí y cinco (5) en la Regional de Bocas Del Toro.

(P) Cifras preliminares.

Fuente: Centro de Estadísticas, Unidad Regional de Chiriquí y Bocas del Toro. Plataforma del Sistema Penal Acusatorio.

Gráfica 17. DISTRIBUCIÓN PORCENTUAL DE LAS CAUSAS SUSPENDIDAS EN EL SISTEMA PENAL ACUSATORIO, EN EL TERCER DISTRITO JUDICIAL DE PANAMÁ, SEGÚN TIPOS DE SUSPENSIONES: DEL 1 AL 30 DE SEPTIEMBRE DE 2024. (P).

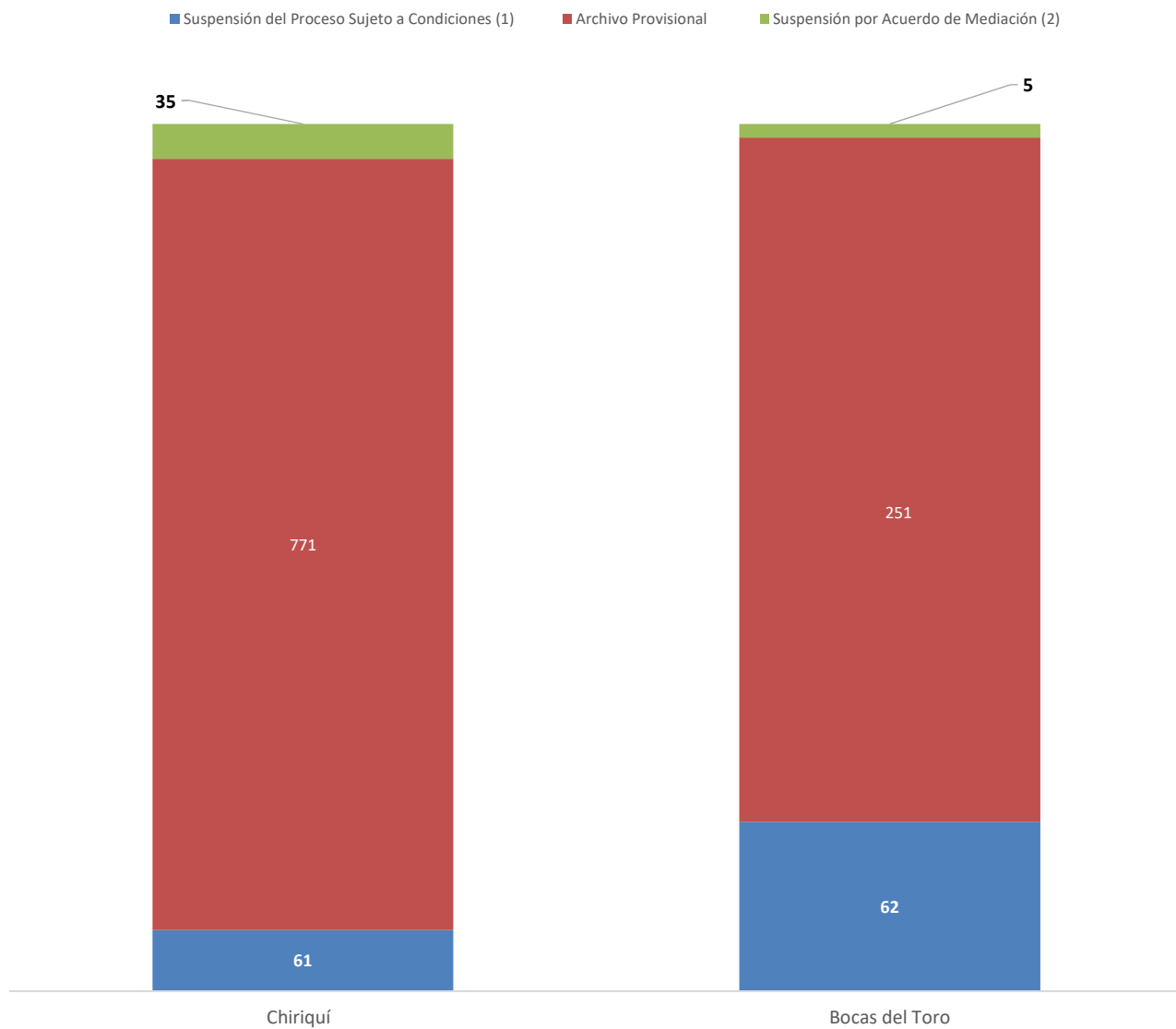
■ Suspensión del Proceso Sujeto a Condiciones (1) ■ Archivo Provisional ■ Suspensión por Acuerdo de Mediación (2)



(P) Cifras preliminares.

Fuente: Centro de Estadísticas, Ministerio Público, Unidad Regional de Chiriquí y Bocas del Toro.

Gráfica 18. NÚMERO DE LAS CAUSAS SUSPENDIDAS DE EL SISTEMA PENAL ACUSATORIO, EN EL TERCER DISTRITO JUDICIAL DE PANAMÁ, POR CIRCUITO JUDICIAL, SEGÚN TIPOS DE SUSPENSIONES: DEL 1 AL 30 DE SEPTIEMBRE DE 2024. (P).



(P) Cifras preliminares.

Fuente: Centro de Estadísticas, Ministerio Público, Unidad Regional de Chiriquí y Bocas del Toro.



**MINISTERIO PÚBLICO
PROCURADURÍA GENERAL DE LA NACIÓN**

Cuadro 15. NÚMERO DE PROCEDIMIENTOS ALTERNOS DE SOLUCIÓN DE CONFLICTO PENAL APLICADOS EN EL SISTEMA PENAL ACUSATORIO EN EL TERCER DISTRITO JUDICIAL DE PANAMÁ, POR CIRCUITO JUDICIAL, SEGÚN TIPO DE PROCEDIMIENTOS ALTERNOS: DEL 1 AL 30 DE SEPTIEMBRE DE 2024. (P).

Procedimientos Alternos de Solución de Conflicto Penal	Total...		Circuito Judicial	
	Número	Porcentaje	Chiriquí	Bocas del Toro
TOTAL...	284	100%	163	121
Acuerdo de Pena ⁽¹⁾	94	33%	42	52
Criterio de Oportunidad ⁽²⁾	14	5%	14	-
Desistimiento	12	4%	10	2
Conciliación	0	0%	-	-
Mediación ⁽³⁾	40	14%	35	5
Suspensión del Proceso Sujeto a Condiciones ⁽⁴⁾	124	44%	62	62

(1) La información presentada en este cuadro corresponden a datos por persona. En la Regional de Chiriquí tenemos un Acuerdo de Colaboración.

(2) Del total de Criterios de Oportunidad se otorgaron veinticuatro (14) por Resolución del Fiscal, en la Regional de Chiriquí.

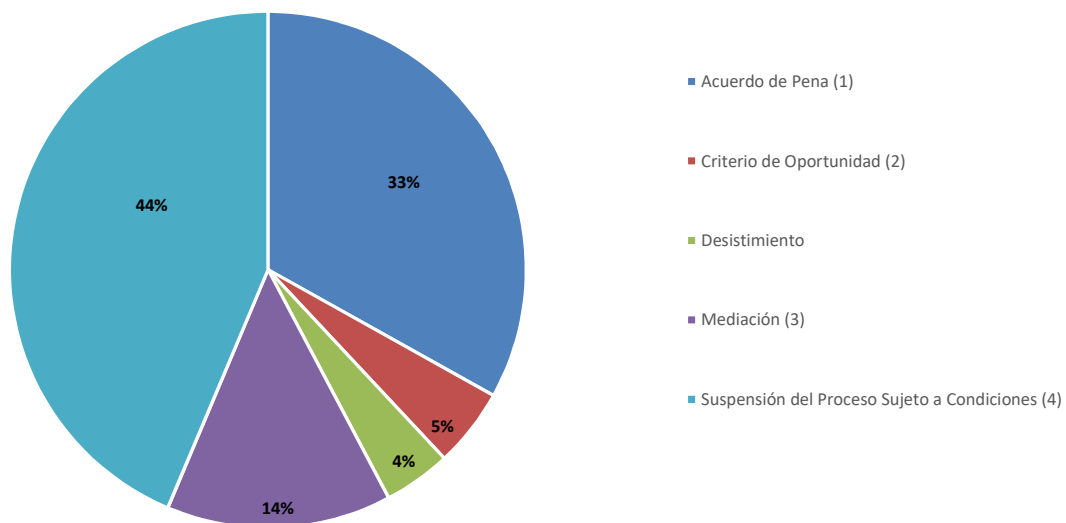
(3) Del total de audiencias de Acuerdo de Mediación, doce (12) fueron negadas en la Regional de Chiriquí y cinco (5) en la Regional de Bocas Del Toro.

(4) Del total de audiencias de Suspensión del Proceso Sujeto a Condiciones, dos (4) fueron negada en la Regional de Chiriquí y tres (3) en la Regional de Bocas del Toro.

(P) Cifras preliminares.

Fuente: Centro de Estadísticas, Unidad Regional de Chiriquí y Bocas del Toro. Plataforma del Sistema Penal Acusatorio.

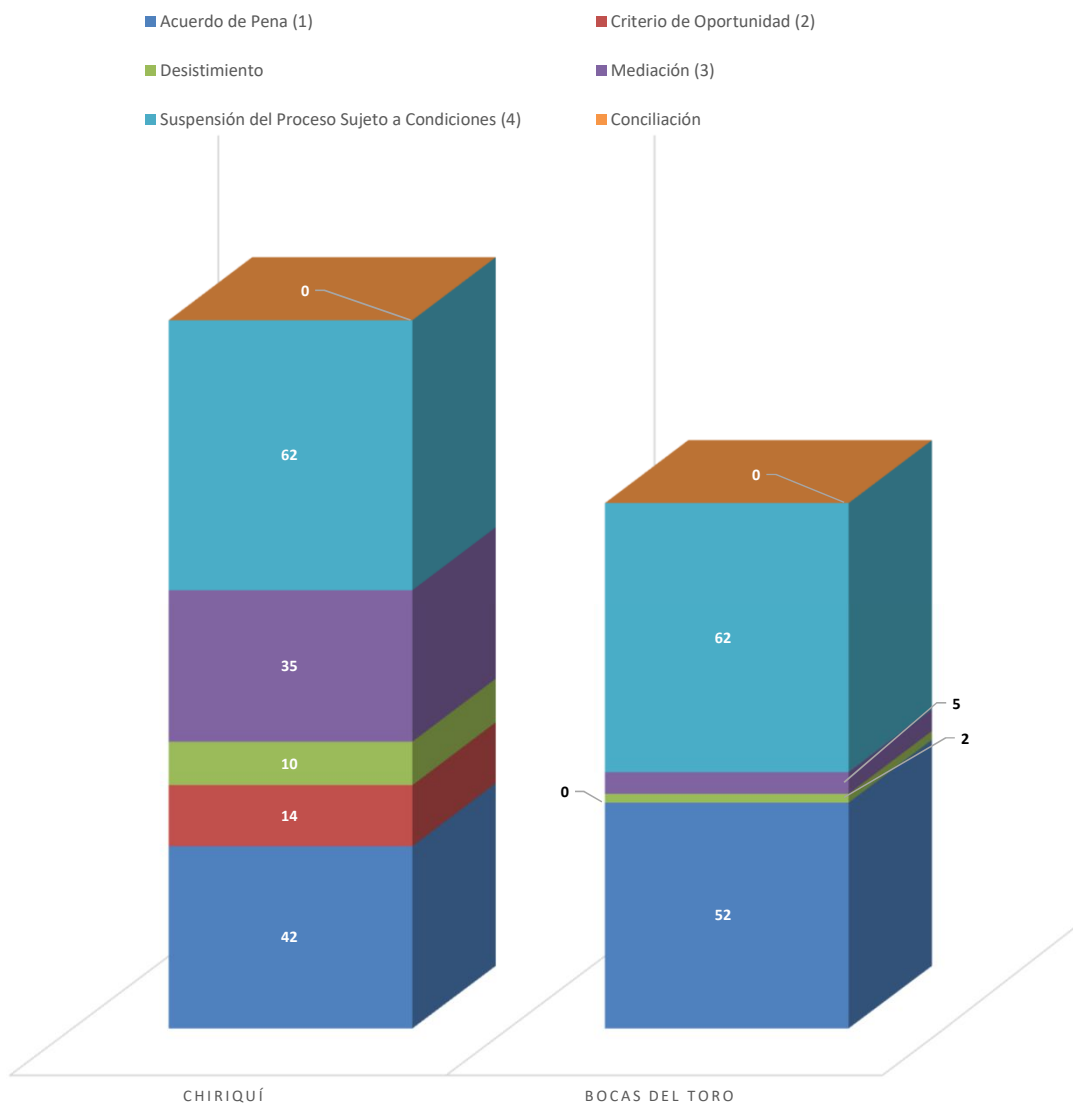
Gráfica 19. DISTRIBUCIÓN PORCENTUAL DE LOS PROCEDIMIENTOS ALTERNOS DE SOLUCIÓN DE CONFLICTO PENAL, TÍTULO IV. C.PP. EN EL TERCER DISTRITO JUDICIAL DE PANAMÁ, SEGÚN TIPO: DEL 1 AL 30 DE SEPTIEMBRE DE 2024. (P).



(P) Cifras preliminares.

Fuente: Centro de Estadísticas, Ministerio Público, Unidad Regional de Chiriquí y Bocas del Toro.

Gráfica 20. NÚMERO DE LOS PROCEDIMIENTOS ALTERNOS DE SOLUCIÓN DE CONFLICTO PENAL, TÍTULO IV. C.P.P. EN EL TERCER DISTRITO JUDICIAL DE PANAMÁ, POR CIRCUITO JUDICIAL, SEGÚN TIPO: DEL 1 AL 30 DE SEPTIEMBRE DE 2024. (P).



(P) Cifras preliminares.

Fuente: Centro de Estadísticas, Ministerio Público, Unidad Regional de Chiriquí y Bocas del Toro.



**MINISTERIO PÚBLICO
PROCURADURÍA GENERAL DE LA NACIÓN**

**Cuadro 16. NÚMERO DE SENTENCIAS DE EL SISTEMA PENAL ACUSATORIO EN EL TERCER
DISTRITO JUDICIAL DE PANAMÁ, POR CIRCUITO, SEGÚN DELITOS
GENÉRICOS: DEL 1 AL 30 DE SEPTIEMBRE DE 2024. (P).**

Delitos Genéricos	Total...		Circuito Judicial	
	Número	Porcentaje	Chiriquí	Bocas del Toro
TOTAL...	101	100%	46	55
Título I - Delitos contra la Vida y la Integridad Personal	15	15%	5	10
Título II - Delitos contra la Libertad	1	1%	1	-
Título III - Delitos contra la Libertad e Integridad Sexual	31	31%	14	17
Título IV - Delitos contra el Honor de la Persona Natural	0	0%	-	-
Título V - Delitos contra el Orden Jurídico Familiar y el Estado Civil	7	7%	5	2
Título VI - Delitos contra el Patrimonio Económico	30	30%	10	20
Título VII - Delitos contra el Orden Económico	4	4%	4	-
Título VIII - Delitos contra la Seguridad Jurídica de los Medios Electrónicos	0	0%	-	-
Título IX - Delitos contra la Seguridad Colectiva	7	7%	5	2
Título X - Delitos contra la Administración Pública	1	1%	-	1
Título XI - Delitos contra la Fe Pública	1	1%	1	-
Título XII - Delitos contra la Administración de Justicia	4	4%	1	3
Título XIII - Delitos contra el Ambiente y el Ordenamiento Territorial	0	0%	-	-
Título XIV - Delitos contra la Personalidad Jurídica del Estado	0	0%	-	-
Título XV - Delitos contra la Humanidad	0	0%	-	-

(P) Cifras preliminares.

Fuente: Centro de Estadísticas, Ministerio Público, Unidad Regional de Chiriquí y Bocas del Toro.



MINISTERIO PÚBLICO

PROCURADURÍA GENERAL DE LA NACIÓN

Cuadro 17. NÚMERO DE CAUSAS ARCHIVADAS PROVISIONALMENTE, EN EL SISTEMA PENAL ACUSATORIO EN EL TERCER DISTRITO JUDICIAL DE PANAMÁ, POR CIRCUITO JUDICIAL, SEGÚN DELITOS GENÉRICOS: DEL 1 AL 30 DE SEPTIEMBRE DE 2024. (P).

Delitos Genéricos	Total...		Circuito Judicial	
	Número	Porcentaje	Chiriquí	Bocas del Toro
TOTAL...	1022	100%	771	251
Título I - Delitos contra la Vida y la Integridad Personal	127	12%	87	40
Título II - Delitos contra la Libertad	34	3%	31	3
Título III - Delitos contra la Libertad e Integridad Sexual	158	15%	110	48
Título IV - Delitos contra el Honor de la Persona Natural	4	0%	3	1
Título V - Delitos contra el Orden Jurídico Familiar y el Estado Civil	277	27%	223	54
Título VI - Delitos contra el Patrimonio Económico	300	29%	225	75
Título VII - Delitos contra el Orden Económico	6	1%	6	-
Título VIII - Delitos contra la Seguridad Jurídica de los Medios Electrónicos	10	1%	10	-
Título IX - Delitos contra la Seguridad Colectiva	68	7%	41	27
Título X - Delitos contra la Administración Pública	12	1%	10	2
Título XI - Delitos contra la Fe Pública	19	2%	19	-
Título XII - Delitos contra la Administración de Justicia	6	1%	6	-
Título XIII - Delitos contra el Ambiente y el Ordenamiento Territorial	0	0%	-	-
Título XIV - Delitos contra la Personalidad Jurídica del Estado	1	0%	-	1
Título XV - Delitos contra la Humanidad	0	0%	-	-

(P) Cifras preliminares.

Fuente: Centro de Estadísticas, Ministerio Público, Unidad Regional de Chiriquí y Bocas del Toro.



MINISTERIO PÚBLICO
PROCURADURÍA GENERAL DE LA NACIÓN

Cuadro 18. NÚMERO DE PROCEDIMIENTOS ALTERNOS DE SOLUCIÓN DE CONFLICTO PENAL APLICADOS EN EL SISTEMA PENAL ACUSATORIO EN EL TERCER DISTRITO JUDICIAL DE PANAMÁ, POR CIRCUITO JUDICIAL, SEGÚN DELITOS GENÉRICOS: DEL 1 AL 30 DE SEPTIEMBRE DE 2024. (P).

Delitos Genéricos	TOTAL...		Circuito Judicial	
	Cantidad	Porcentaje	Chiriquí	Bocas del Toro
TOTAL...	284	100%	163	121
Título I - Delitos contra la Vida y la Integridad Personal	35	12%	22	13
Título II - Delitos contra la Libertad	2	1%	2	-
Título III - Delitos contra la Libertad e Integridad Sexual	71	25%	24	47
Título IV - Delitos contra el Honor de la Persona Natural	1	0%	1	-
Título V - Delitos contra el Orden Jurídico Familiar y el Estado Civil	73	26%	46	27
Título VI - Delitos contra el Patrimonio Económico	69	24%	45	24
Título VII - Delitos contra el Orden Económico	8	3%	8	-
Título VIII - Delitos contra la Seguridad Jurídica de los Medios Electrónicos	0	0%	-	-
Título IX - Delitos contra la Seguridad Colectiva	7	2%	4	3
Título X - Delitos contra la Administración Pública	4	1%	2	2
Título XI - Delitos contra la Fe Pública	4	1%	4	-
Título XII - Delitos contra la Administración de Justicia	10	4%	5	5
Título XIII - Delitos contra el Ambiente y el Ordenamiento Territorial	0	0%	-	-
Título XIV - Delitos contra la Personalidad Jurídica del Estado	0	0%	-	-
Título XV - Delitos contra la Humanidad	0	0%	-	-

(P) Cifras preliminares.

Fuente: Centro de Estadísticas, Ministerio Público, Unidad Regional de Chiriquí y Bocas del Toro.