



MINISTERIO PÚBLICO  
PROCURADURÍA GENERAL DE LA NACIÓN

**Cuadro 1. NÚMERO DE DENUNCIAS RECEPTADAS EN EL SISTEMA PENAL ACUSATORIO DE HECHOS DELICTIVOS OCURRIDOS EN EL SEGUNDO DISTRITO JUDICIAL DE PANAMÁ, POR TIPO DE INGRESO, SEGÚN UNIDAD RECEPTORA: DEL 1 AL 30 DE SEPTIEMBRE DE 2024. (P)**

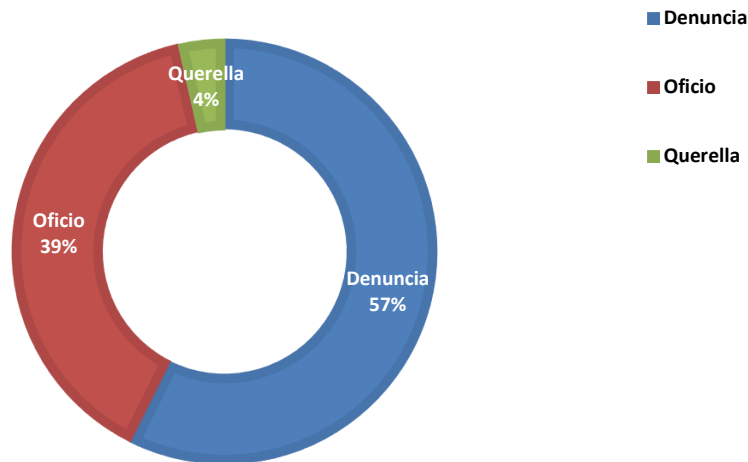
Unidad Receptora <sup>(1)</sup>	Total...	Tipo de Ingreso		
		Denuncia	Oficio	Querella
<b>TOTAL...</b>	<b><u>729</u></b>	<b><u>418</u></b>	<b><u>285</u></b>	<b><u>26</u></b>
Unidades de Atención Primarias Del Circuito Judicial de Coclé	<u>361</u>	196	151	14
Otras Unidades de Atención Primarias que no son del Circuito Judicial de Coclé	<u>17</u>	7	10	-
Unidades de Atención Primarias Del Circuito Judicial de Veraguas	<u>344</u>	209	124	11
Otras Unidades de Atención Primarias que no son del Circuito Judicial de Veraguas	<u>7</u>	6	-	1

(1) Las noticias criminales presentadas corresponden al lugar de ocurrencia del hecho.

(P) Cifras preliminares.

Fuente: Centro de Estadísticas, Ministerio Público de Veraguas y Coclé, Plataforma del Sistema Penal Acusatorio.

**GRÁFICA 1. DISTRIBUCIÓN PORCENTUAL DE LAS DENUNCIAS RECEPTADAS EN EL SISTEMA PENAL ACUSATORIO DE HECHOS DELICTIVOS OCURRIDOS EN EL SEGUNDO DISTRITO JUDICIAL DE PANAMÁ, POR TIPO DE INGRESO: DEL 1 AL 30 DE SEPTIEMBRE DE 2024. (P)**



(P) Cifras preliminares.

Fuente: Centro de Estadísticas, Ministerio Público de Veraguas y Coclé, Plataforma del Sistema Penal Acusatorio.



MINISTERIO PÚBLICO  
PROCURADURÍA GENERAL DE LA NACIÓN

**Cuadro 2. NÚMERO DE DENUNCIAS RECEPTADAS EN EL SISTEMA PENAL ACUSATORIO DE HECHOS DELICTIVOS OCURRIDOS EN EL SEGUNDO DISTRITO JUDICIAL DE PANAMÁ, POR CIRCUITO JUDICIAL, SEGÚN DELITOS GENÉRICOS: DEL 1 AL 30 DE SEPTIEMBRE DE 2024. (P)**

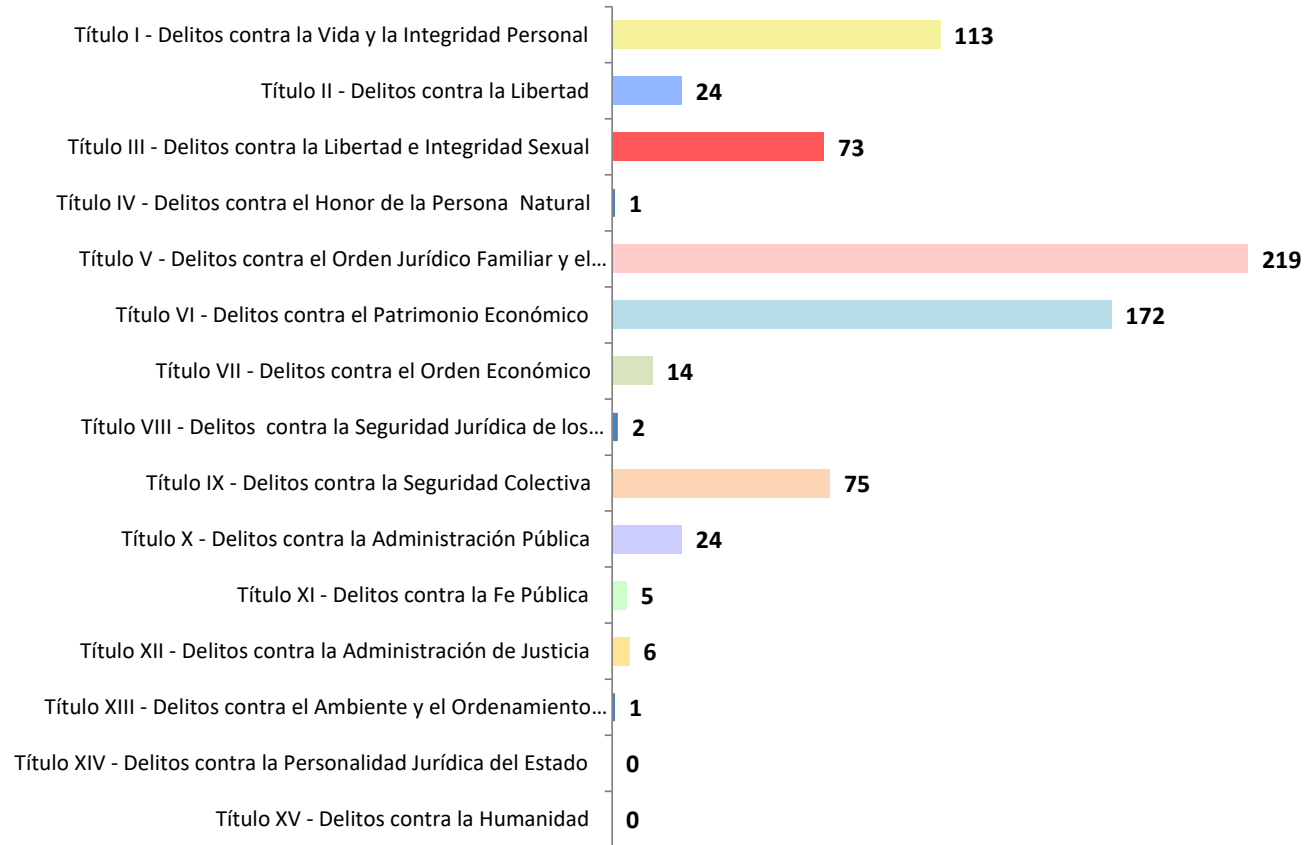
Delitos Genéricos <sup>(1)</sup>	Total...		Circuito Judicial	
	Número	Porcentaje	Coclé	Veraguas
<b>TOTAL...</b>	<b><u>729</u></b>	<b><u>100%</u></b>	<b><u>378</u></b>	<b><u>351</u></b>
Título I - Delitos contra la Vida y la Integridad Personal	<u>113</u>	16%	61	52
Título II - Delitos contra la Libertad	<u>24</u>	3%	16	8
Título III - Delitos contra la Libertad e Integridad Sexual	<u>73</u>	10%	36	37
Título IV - Delitos contra el Honor de la Persona Natural	<u>1</u>	0%	-	1
Título V - Delitos contra el Orden Jurídico Familiar y el Estado Civil	<u>219</u>	30%	115	104
Título VI - Delitos contra el Patrimonio Económico	<u>172</u>	24%	86	86
Título VII - Delitos contra el Orden Económico	<u>14</u>	2%	8	6
Título VIII - Delitos contra la Seguridad Jurídica de los Medios Electrónicos	<u>2</u>	0%	-	2
Título IX - Delitos contra la Seguridad Colectiva	<u>75</u>	10%	35	40
Título X - Delitos contra la Administración Pública	<u>24</u>	3%	17	7
Título XI - Delitos contra la Fe Pública	<u>5</u>	1%	1	4
Título XII - Delitos contra la Administración de Justicia	<u>6</u>	1%	2	4
Título XIII - Delitos contra el Ambiente y el Ordenamiento Territorial	<u>1</u>	0%	1	-
Título XIV - Delitos contra la Personalidad Jurídica del Estado	<u>0</u>	0%	-	-
Título XV - Delitos contra la Humanidad	<u>0</u>	0%	-	-

(1) Las noticias criminales presentadas corresponden al lugar de ocurrencia del hecho.

(P) Cifras preliminares.

Fuente: Centro de Estadísticas, Ministerio Público de Veraguas y Coclé, Plataforma del Sistema Penal Acusatorio.

**GRÁFICA 2. NÚMERO DE DENUNCIAS RECEPTADAS EN EL SISTEMA PENAL ACUSATORIO DE HECHOS DELICTIVOS OCURRIDOS EN EL SEGUNDO DISTRITO JUDICIAL DE PANAMÁ, SEGÚN DELITOS GENÉRICOS: DEL 1 AL 30 DE SEPTIEMBRE DE 2024. (P)**



(P) Cifras preliminares.

Fuente: Centro de Estadísticas, Ministerio Público de Veraguas y Coclé, Plataforma del Sistema Penal Acusatorio.



MINISTERIO PÚBLICO  
PROCURADURÍA GENERAL DE LA NACIÓN

**Cuadro 3. NÚMERO DE DENUNCIAS RECEPTADAS EN EL SISTEMA PENAL ACUSATORIO EN EL SEGUNDO DISTRITO JUDICIAL DE PANAMÁ, POR CIRCUITO JUDICIAL, SEGÚN EL TURNO EN QUE SE REGISTRA LA DENUNCIA: DEL 1 AL 30 DE SEPTIEMBRE DE 2024. (P)**

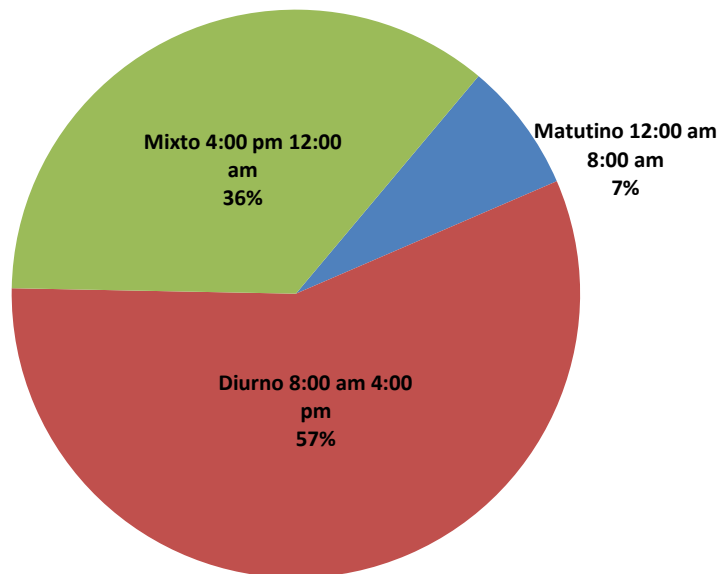
Turno en que se registra la Denuncia <sup>(1)</sup>	Total...		Circuito Judicial	
	Número	Porcentaje	Coclé	Veraguas
<b>TOTAL...</b>	<b><u>729</u></b>	<b><u>100%</u></b>	<b><u>378</u></b>	<b><u>351</u></b>
Matutino 12:00 am 8:00 am	<u>54</u>	7%	26	28
Diurno 8:00 am 4:00 pm	<u>414</u>	57%	206	208
Mixto 4:00 pm 12:00 am	<u>261</u>	36%	146	115

(1) Las noticias criminales presentadas corresponden al lugar de ocurrencia del hecho.

(P) Cifras preliminares.

Fuente: Centro de Estadísticas, Ministerio Público de Veraguas y Coclé, Plataforma del Sistema Penal Acusatorio.

**GRÁFICA 3. DISTRIBUCIÓN PORCENTUAL DE LAS DENUNCIAS RECEPTADAS EN EL SISTEMA PENAL ACUSATORIO EN EL SEGUNDO DISTRITO JUDICIAL DE PANAMÁ, SEGÚN TURNO EN QUE SE REGISTRA LA DENUNCIA: DEL 1 AL 30 DE SEPTIEMBRE DE 2024. (P)**



(P) Cifras preliminares.

Fuente: Centro de Estadísticas, Ministerio Público de Veraguas y Coclé, Plataforma del Sistema Penal Acusatorio.



MINISTERIO PÚBLICO  
PROCURADURÍA GENERAL DE LA NACIÓN

**Cuadro 4. NÚMEROS DE DENUNCIAS RECEPTADAS EN EL SISTEMA PENAL ACUSATORIO EN EL SEGUNDO DISTRITO JUDICIAL DE PANAMÁ, POR CIRCUITO JUDICIAL, SEGÚN DÍA DE LA SEMANA: DEL 1 AL 30 DE SEPTIEMBRE DE 2024. (P)**

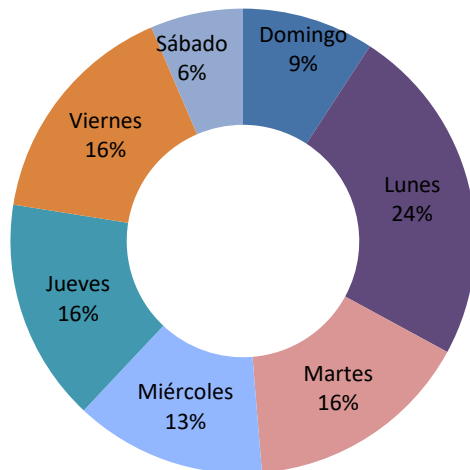
Día de la semana <sup>(1)</sup>	Total...		Circuito Judicial	
	Número	Porcentaje	Coclé	Veraguas
<b>TOTAL...</b>	<b><u>729</u></b>	<b><u>100%</u></b>	<b><u>378</u></b>	<b><u>351</u></b>
Domingo	<u>67</u>	9%	32	35
Lunes	<u>173</u>	24%	92	81
Martes	<u>115</u>	16%	57	58
Miércoles	<u>97</u>	13%	53	44
Jueves	<u>113</u>	16%	56	57
Viernes	<u>117</u>	16%	61	56
Sábado	<u>47</u>	6%	27	20

(1) Las noticias criminales presentadas corresponden al lugar de ocurrencia del hecho.

(P) Cifras preliminares.

Fuente: Centro de Estadísticas, Ministerio Público de Veraguas y Coclé, Plataforma del Sistema Penal Acusatorio.

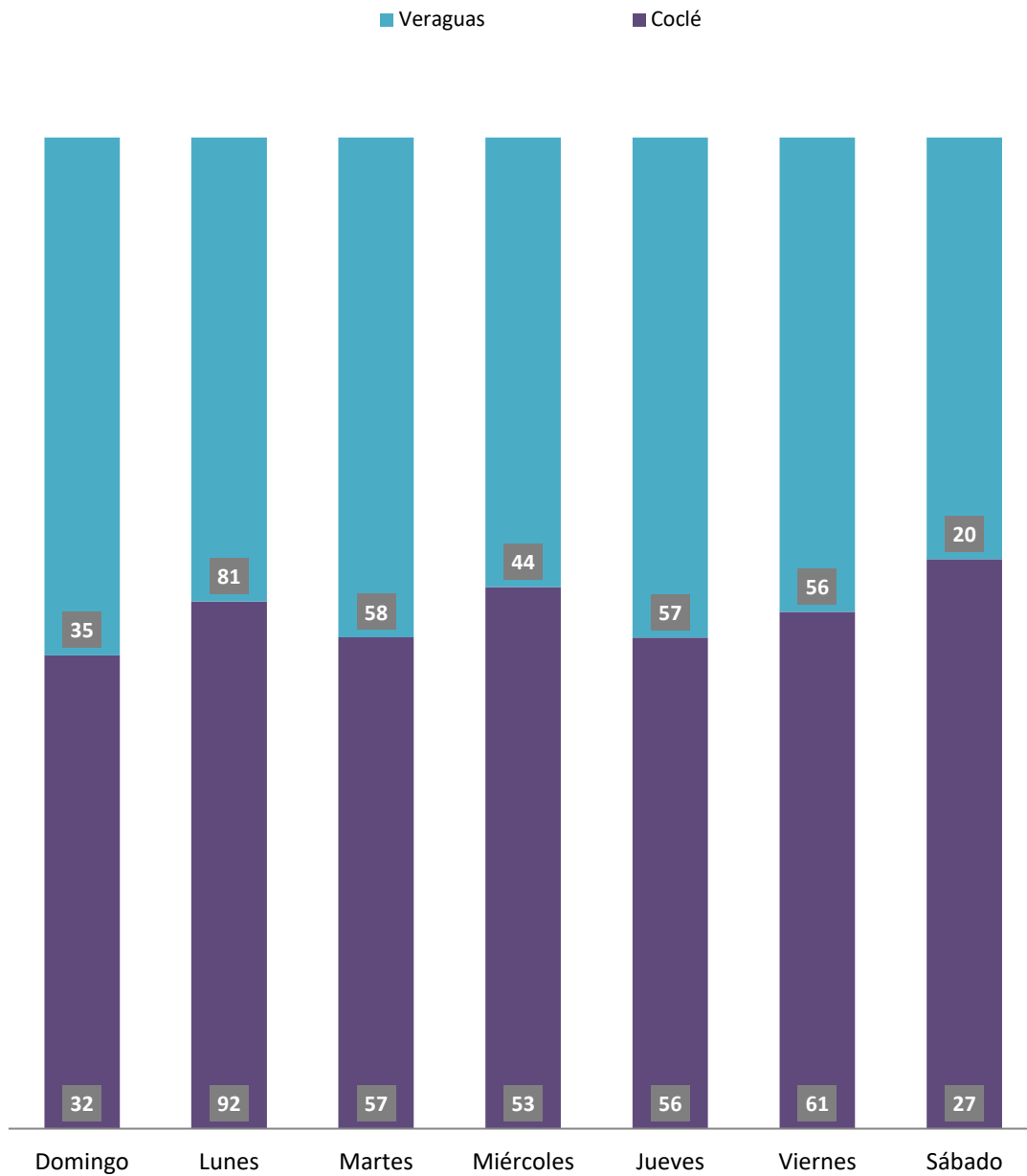
**GRÁFICA 4. DISTRIBUCIÓN PORCENTUAL DE LAS DENUNCIAS RECEPTADAS EN EL SISTEMA PENAL ACUSATORIO EN EL SEGUNDO DISTRITO JUDICIAL DE PANAMÁ, SEGÚN DÍA DE LA SEMANA: DEL 1 AL 30 DE SEPTIEMBRE DE 2024. (P)**



(P) Cifras preliminares

Fuente: Centro de Estadísticas, Ministerio Público de Veraguas y Coclé, Plataforma del Sistema Penal Acusatorio.

**GRÁFICA 5. NÚMERO DE DENUNCIAS RECEPTADAS EN EL SISTEMA PENAL ACUSATORIO EN EL SEGUNDO DISTRITO JUDICIAL DE PANAMÁ, POR CIRCUITO JUDICIAL, SEGÚN DÍA DE LA SEMANA: DEL 1 AL 30 DE SEPTIEMBRE DE 2024. (P)**



(P) Cifras preliminares

Fuente: Centro de Estadísticas, Ministerio Público de Veraguas y Coclé, Plataforma del Sistema Penal Acusatorio.



MINISTERIO PÚBLICO  
PROCURADURÍA GENERAL DE LA NACIÓN

**Cuadro 5. NÚMERO DE DENUNCIAS RECEPTADAS EN EL SISTEMA PENAL ACUSATORIO DE HECHOS DELICTIVOS OCURRIDOS EN EL SEGUNDO DISTRITO JUDICIAL DE PANAMÁ, SEGÚN PROVINCIA Y/O COMARCA, Y DISTRITO: DEL 1 AL 30 DE SEPTIEMBRE DE 2024. (P)**

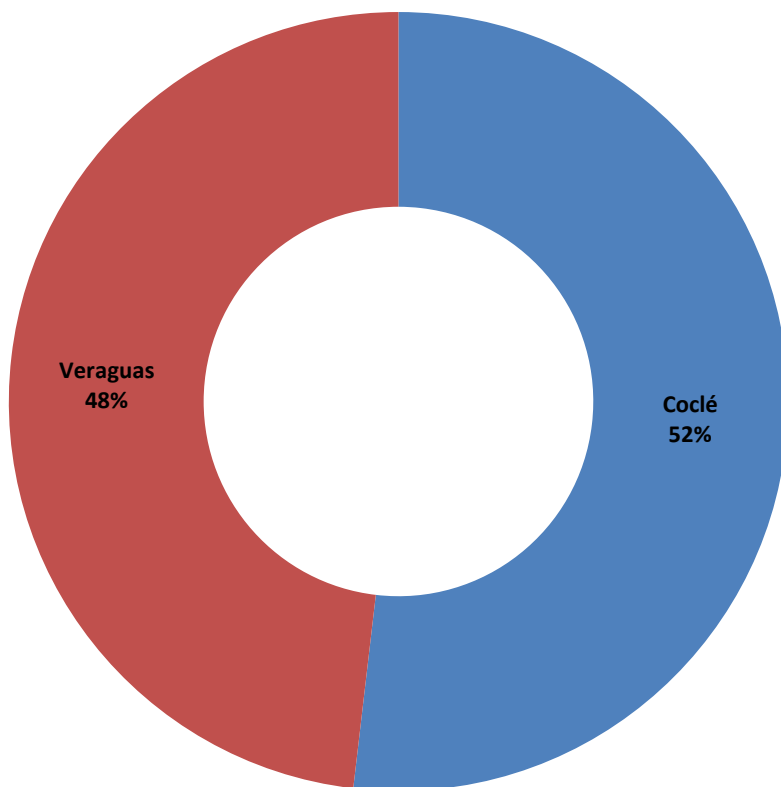
Provincia y/o Comarca, y Distrito <sup>(1)</sup>	Número	Porcentaje
<b>TOTAL...</b>	<b><u>729</u></b>	<b><u>100%</u></b>
<b>Coclé</b>	<b><u>378</u></b>	<b><u>52%</u></b>
Aguadulce	81	11%
Antón	98	13%
La Pintada	21	3%
Natá	21	3%
Olá	7	1%
Penonomé	150	21%
<b>Veraguas</b>	<b><u>351</u></b>	<b><u>48%</u></b>
Atalaya	13	2%
Calobre	7	1%
Cañazas	18	2%
La Mesa	8	1%
Las Palmas	9	1%
Mariato	8	1%
Montijo	10	1%
Río Jesús	4	1%
San Francisco	9	1%
Santa Fé	17	2%
Santiago	226	31%
Soná	22	3%

(1) Las noticias criminales presentadas corresponden al lugar de ocurrencia del hecho.

(P) Cifras preliminares.

Fuente: Centro de Estadísticas, Ministerio Público de Veraguas y Coclé, Plataforma del Sistema Penal Acusatorio.

**GRÁFICA 6. DISTRIBUCIÓN PORCENTUAL DE LAS DENUNCIAS RECEPTADAS EN EL SISTEMA PENAL ACUSATORIO EN EL SEGUNDO DISTRITO JUDICIAL DE PANAMÁ, SEGÚN PROVINCIA: DEL 1 AL 30 DE SEPTIEMBRE DE 2024. (P)**



(P) Cifras preliminares.

Fuente: Centro de Estadísticas, Ministerio Público de Veraguas y Coclé, Plataforma del Sistema Penal Acusatorio.





MINISTERIO PÚBLICO

PROCURADURÍA GENERAL DE LA NACIÓN

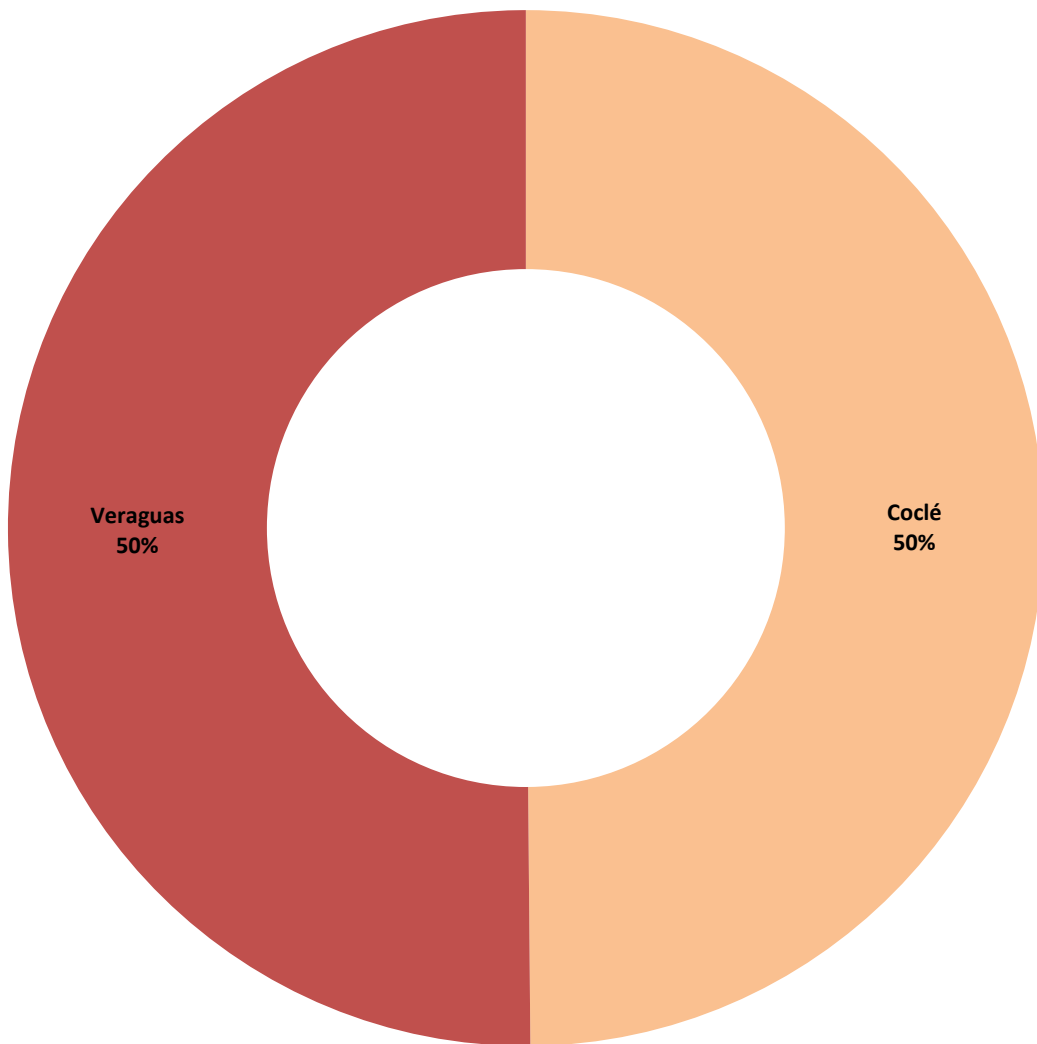
**Cuadro 6. NÚMERO DE AUDIENCIAS REALIZADAS EN EL SISTEMA PENAL ACUSATORIO EN EL SEGUNDO DISTRITO JUDICIAL DE PANAMÁ, POR CIRCUITO JUDICIAL, SEGÚN TIPO DE AUDIENCIA: DEL 1 AL 30 DE SEPTIEMBRE DE 2024. (P)**

Tipo de Audiencia	Total...		Circuito Judicial	
	Número	Porcentaje	Coclé	Veraguas
<b>TOTAL...</b>	<b><u>2164</u></b>	<b><u>100%</u></b>	<b><u>1079</u></b>	<b><u>1085</u></b>
Audiencia de Control	<u>114</u>	<u>5%</u>	52	62
Audiencia de Incautación de Datos	<u>36</u>	<u>2%</u>	16	20
Audiencia de Disposición de Evidencia	<u>65</u>	<u>3%</u>	52	13
Audiencia de Legalización de Aprehensión	<u>71</u>	<u>3%</u>	34	37
Audiencia de Formulación De Imputación	<u>247</u>	<u>11%</u>	115	132
Audiencia de Solicitud de Medida Cautelar	<u>71</u>	<u>3%</u>	36	35
Audiencia de Solicitud de Medida Cautelar Real	<u>0</u>	<u>0%</u>	-	-
Audiencia de Reemplazo de Medida Cautelar	<u>8</u>	<u>0%</u>	8	-
Audiencia Medidas de Protección	<u>8</u>	<u>0%</u>	3	5
Audiencia de Prueba Anticipada	<u>2</u>	<u>0%</u>	1	1
Audiencia de Desistimiento	<u>27</u>	<u>1%</u>	15	12
Audiencia de Acusación/ Para el Acuerdo de Pena, Procedimiento Directo, Simplificado, Inmediato, etc.	<u>109</u>	<u>5%</u>	50	59
Validación de Acuerdo de Pena	<u>109</u>	<u>5%</u>	47	62
Audiencia de Suspensión del Proceso Sujeto a Condiciones	<u>97</u>	<u>4%</u>	43	54
Audiencia de Derivación a Conciliación	<u>0</u>	<u>0%</u>	-	-
Audiencia de Validación de Conciliación	<u>0</u>	<u>0%</u>	-	-
Audiencia de Derivación a Mediación	<u>66</u>	<u>3%</u>	26	40
Audiencia de Validación de Acuerdo de Mediación	<u>52</u>	<u>2%</u>	20	32
Audiencia de Acumulación de Casos	<u>4</u>	<u>0%</u>	2	2
Audiencia de Criterio de Oportunidad	<u>8</u>	<u>0%</u>	6	2
Audiencia de Afectación de Derechos	<u>10</u>	<u>0%</u>	5	5
Audiencia de Secuestro Penal	<u>2</u>	<u>0%</u>	-	2
Audiencia de Apelación	<u>16</u>	<u>1%</u>	8	8
Audiencia de Fase Intermedia	<u>37</u>	<u>2%</u>	28	9
Audiencia de Juicio Oral	<u>8</u>	<u>0%</u>	3	5
Audiencia de Lectura de Sentencia	<u>116</u>	<u>5%</u>	55	61
Audiencia de Verificación Cumplimiento del Proceso Sujeto a Condiciones	<u>233</u>	<u>11%</u>	97	136
Audiencia de Revisión de Acuerdo de Mediación	<u>1</u>	<u>0%</u>	1	-
Audiencia de Revocatoria del Proceso Sujeto a Condiciones	<u>13</u>	<u>1%</u>	13	-
Audiencia de Revisión de archivos	<u>5</u>	<u>0%</u>	3	2
Audiencia de Solicitud de Cumplimiento	<u>314</u>	<u>15%</u>	188	126
Apelación de Cumplimiento	<u>10</u>	<u>0%</u>	9	1
Hábeas Corpus de Cumplimiento	<u>0</u>	<u>0%</u>	-	-
Audiencia de Extinción de la Acción Penal	<u>184</u>	<u>9%</u>	69	115
Audiencia de Hábeas Corpus	<u>2</u>	<u>0%</u>	2	-
Audiencia de Extinción de la Pena	<u>9</u>	<u>0%</u>	-	9
Audiencias Innominadas	<u>110</u>	<u>5%</u>	72	38

(P) Cifras preliminares.

Fuente: Centro de Estadísticas, Ministerio Público de Panamá, Sistema de Audiencia Interno.

**GRÁFICA 7. DISTRIBUCIÓN PORCENTUAL DE LAS AUDIENCIAS REALIZADAS EN EL SISTEMA PENAL ACUSATORIO EN EL SEGUNDO DISTRITO JUDICIAL DE PANAMÁ, POR CIRCUITO JUDICIAL: DEL 1 AL 30 DE SEPTIEMBRE DE 2024. (P)**



(P) Cifras preliminares.

Fuente: Centro de Estadísticas, Ministerio Público de Panamá, Sistema de Audiencia Interno.



MINISTERIO PÚBLICO  
PROCURADURÍA GENERAL DE LA NACIÓN

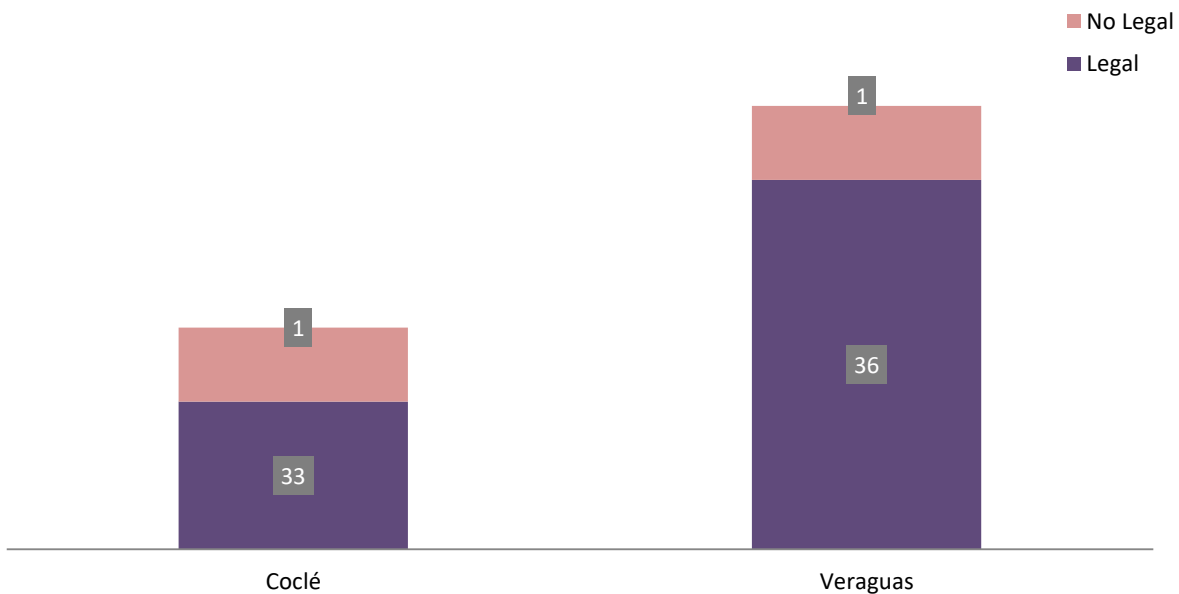
**Cuadro 7. NÚMERO DE AUDIENCIAS DE CONTROL DE LEGALIZACIÓN DE LA APREHENSIÓN REALIZADAS EN EL SISTEMA PENAL ACUSATORIO EN EL SEGUNDO DISTRITO JUDICIAL DE PANAMÁ, POR CIRCUITO JUDICIAL, SEGÚN DECISIÓN DEL JUEZ: DEL 1 AL 30 DE SEPTIEMBRE DE 2024. (P)**

Decisión del Juez	Total...		Circuito Judicial	
	Número	Porcentaje	Coclé	Veraguas
<b>TOTAL...</b>	<b><u>71</u></b>	<b><u>100%</u></b>	<b><u>34</u></b>	<b><u>37</u></b>
Legal	<u>69</u>	97%	33	36
No Legal	<u>2</u>	3%	1	1

(P) Cifras preliminares.

Fuente: Centro de Estadísticas, Ministerio Público de Veraguas y Coclé, Sistema de Audiencia Interno.

**GRÁFICA 8. NÚMERO DE AUDIENCIAS DE CONTROL DE LEGALIZACIÓN DE LA APREHENSIÓN REALIZADAS EN EL SISTEMA PENAL ACUSATORIO EN EL SEGUNDO DISTRITO JUDICIAL DE PANAMÁ, POR CIRCUITO JUDICIAL, SEGÚN DECISIÓN DEL JUEZ: DEL 1 AL 30 DE SEPTIEMBRE DE 2024. (P)**



(P) Cifras preliminares.

Fuente: Centro de Estadísticas, Ministerio Público de Veraguas y Coclé, Sistema de Audiencia Interno.



MINISTERIO PÚBLICO  
PROCURADURÍA GENERAL DE LA NACIÓN

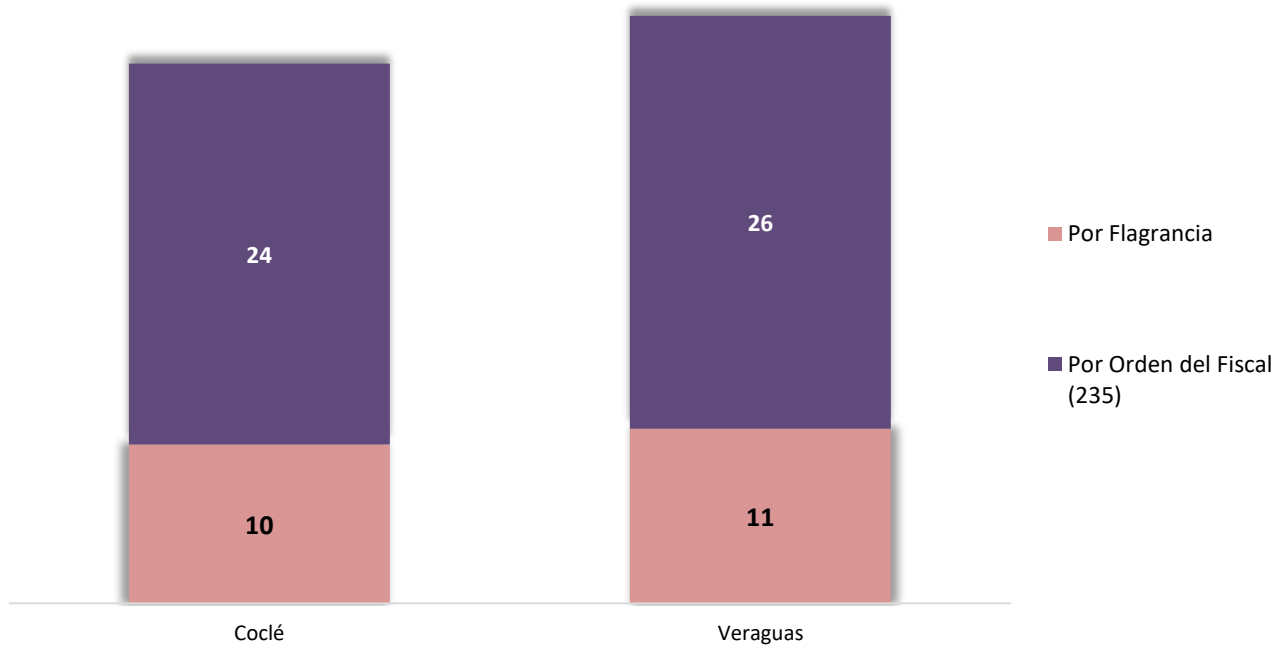
**Cuadro 8. NÚMERO DE AUDIENCIAS DE CONTROL DE LEGALIZACIÓN DE LA APREHENSIÓN REALIZADAS EN EL SISTEMA PENAL ACUSATORIO EN EL SEGUNDO DISTRITO JUDICIAL DE PANAMÁ, POR CIRCUITO JUDICIAL, SEGÚN TIPO DE APREHENSIÓN: DEL 1 AL 30 DE SEPTIEMBRE DE 2024. (P)**

Tipo de Aprehensión	Total...		Circuito Judicial	
	Número	Porcentaje	Coclé	Veraguas
<b>TOTAL...</b>	<b><u>71</u></b>	<b><u>100%</u></b>	<b><u>34</u></b>	<b><u>37</u></b>
Por Flagrancia	<u>21</u>	30%	10	11
Por Orden del Fiscal (235)	<u>50</u>	70%	24	26

(P) Cifras preliminares.

Fuente: Centro de Estadísticas, Ministerio Público de Veraguas y Coclé, Sistema de Audiencia Interno.

**GRÁFICA 9. NÚMERO DE AUDIENCIAS DE CONTROL DE LEGALIZACIÓN DE LA APREHENSIÓN REALIZADAS EN EL SISTEMA PENAL ACUSATORIO EN EL SEGUNDO DISTRITO JUDICIAL DE PANAMÁ, POR CIRCUITO JUDICIAL, SEGÚN TIPO DE APREHENSIÓN: DEL 1 AL 30 DE SEPTIEMBRE DE 2024. (P)**



(P) Cifras preliminares.

Fuente: Centro de Estadísticas, Ministerio Público de Veraguas y Coclé, Sistema de Audiencia Interno.



MINISTERIO PÚBLICO

PROCURADURÍA GENERAL DE LA NACIÓN

Cuadro 9. NÚMERO DE MEDIDAS CAUTELARES APLICADAS EN EL SISTEMA PENAL ACUSATORIO EN EL SEGUNDO DISTRITO JUDICIAL DE PANAMÁ, POR TIPO DE MEDIDA APLICADA, SEGÚN CIRCUITO JUDICIAL: DEL 1 AL 30 DE SEPTIEMBRE DE 2024. (P)

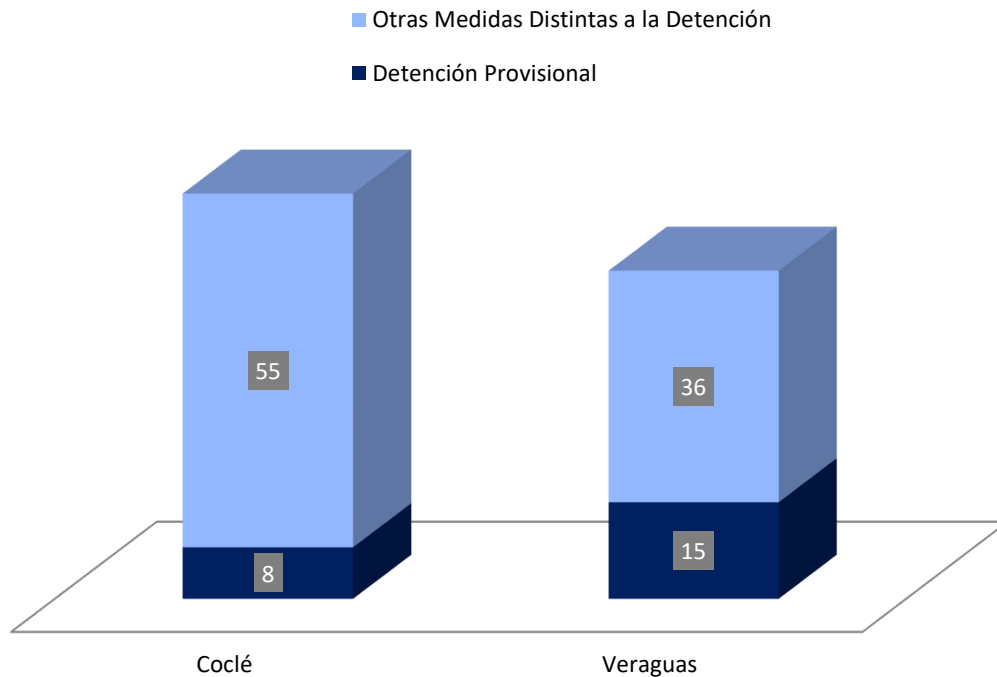
Circuito Judicial	Total...		Tipo de Medida Aplicada <sup>(1)</sup>	
	Número	Porcentaje	Detención Provisional	Otras Medidas Distintas a la Detención
<b>TOTAL...</b>	<b>114</b>	<b>100%</b>	<b>23</b>	<b>91</b>
Coclé	63	55%	8	55
Veraguas	51	45%	15	36

(1) Los datos en este cuadro corresponden a tipos de medidas aplicadas dentro de un acto de audiencia.

(P) Cifras preliminares.

Fuente: Centro de Estadísticas, Ministerio Público de Veraguas y Coclé, Sistema de Audiencia Interno.

GRÁFICA 10. NÚMERO DE LAS MEDIDAS CAUTELARES APLICADAS EN EL SISTEMA PENAL ACUSATORIO EN EL SEGUNDO DISTRITO JUDICIAL DE PANAMÁ, POR TIPO DE MEDIDA APLICADA, SEGÚN CIRCUITO JUDICIAL: DEL 1 AL 30 DE SEPTIEMBRE DE 2024. (P)



(P) Cifras preliminares.

Fuente: Centro de Estadísticas, Ministerio Público de Veraguas y Coclé, Sistema de Audiencia Interno.



MINISTERIO PÚBLICO  
PROCURADURÍA GENERAL DE LA NACIÓN

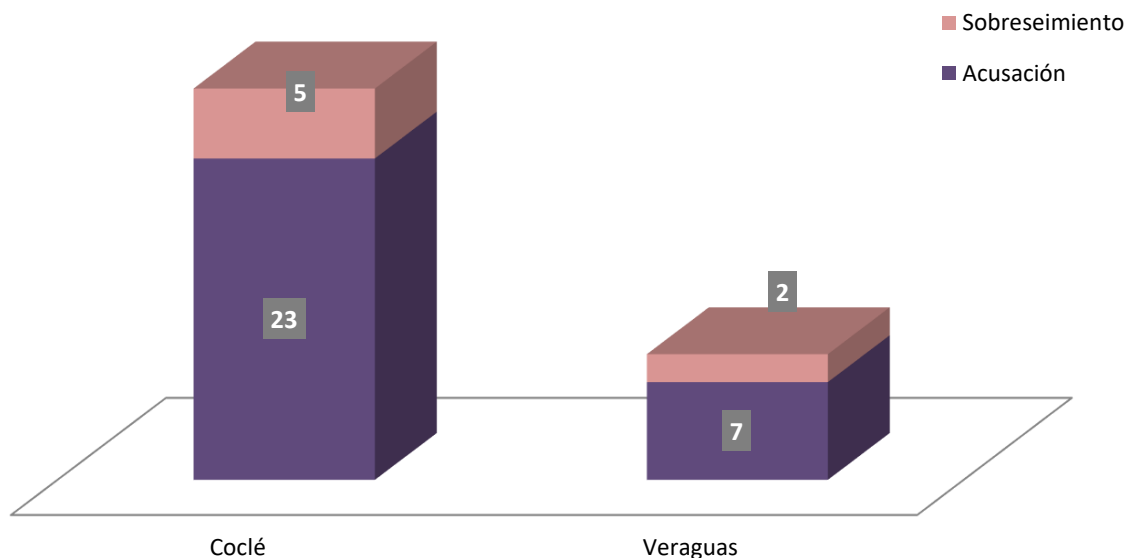
**Cuadro 10. NÚMERO DE AUDIENCIAS DE FASE INTERMEDIA REALIZADAS EN EL SISTEMA PENAL ACUSATORIO, DEL SEGUNDO DISTRITO JUDICIAL DE PANAMÁ, POR CIRCUITO JUDICIAL, SEGÚN TIPO DE DECISIÓN DE LA AUDIENCIA: DEL 1 AL 30 DE SEPTIEMBRE DE 2024. (P)**

Tipo de Decisión de la Audiencia	Total...		Circuito Judicial	
	Número	Porcentaje	Coclé	Veraguas
<b>TOTAL...</b>	<b><u>37</u></b>	<b><u>100%</u></b>	<b><u>28</u></b>	<b><u>9</u></b>
Acusación	<u>30</u>	81%	23	7
Sobreseimiento	<u>7</u>	19%	5	2

(P) Cifras preliminares.

Fuente: Centro de Estadísticas, Ministerio Público de Veraguas y Coclé, Sistema de Audiencia Interno.

**GRÁFICA 11. NÚMERO DE AUDIENCIAS DE FASE INTERMEDIA REALIZADAS EN EL SISTEMA PENAL ACUSATORIO EN EL SEGUNDO DISTRITO JUDICIAL DE PANAMÁ, POR CIRCUITO JUDICIAL, SEGÚN TIPO DE DECISIÓN DE LA AUDIENCIA: DEL 1 AL 30 DE SEPTIEMBRE DE 2024. (P)**



(P) Cifras preliminares.

Fuente: Centro de Estadísticas, Ministerio Público de Veraguas y Coclé, Sistema de Audiencia Interno.



MINISTERIO PÚBLICO  
PROCURADURÍA GENERAL DE LA NACIÓN

**Cuadro 11. NÚMERO DE SENTENCIAS DE EL SISTEMA PENAL ACUSATORIO EN EL SEGUNDO DISTRITO JUDICIAL DE PANAMÁ, POR CIRCUITO JUDICIAL, SEGÚN TIPO DE PROCEDIMIENTO:  
DEL 1 AL 30 DE SEPTIEMBRE DE 2024. (P)**

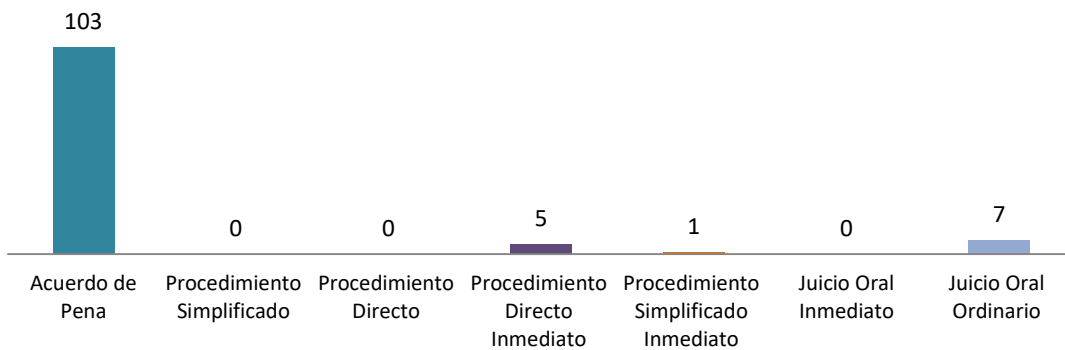
Tipo de Procedimiento <sup>(1)</sup>	Total...		Circuito Judicial	
	Número	Porcentaje	Coclé	Veraguas
<b>TOTAL...</b>	<b><u>116</u></b>	<b><u>100%</u></b>	<b><u>55</u></b>	<b><u>61</u></b>
Acuerdo de Pena	<u>103</u>	89%	44	59
Procedimiento Simplificado	<u>0</u>	0%	-	-
Procedimiento Directo	<u>0</u>	0%	-	-
Procedimiento Directo Inmediato	<u>5</u>	4%	5	-
Procedimiento Simplificado Inmediato	<u>1</u>	1%	1	-
Juicio Oral Inmediato	<u>0</u>	0%	-	-
Juicio Oral Ordinario	<u>7</u>	6%	5	2

(1) La información presentada en este cuadro corresponde a datos por carpeta.

(P) Cifras Preliminares

Fuente: Centro de Estadísticas, Ministerio Público de Veraguas y Coclé, Sistema de Audiencia Interno.

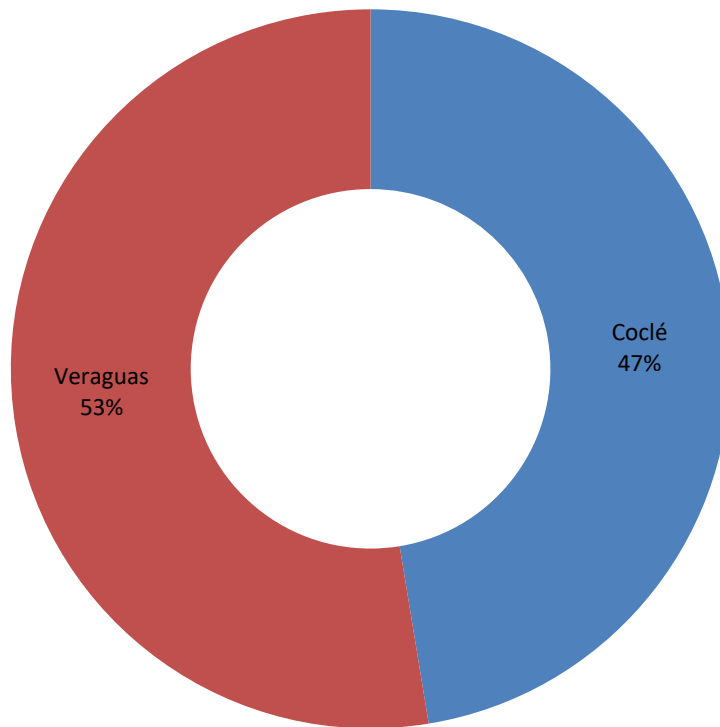
**GRÁFICA 12. NÚMERO DE SENTENCIAS DE EL SISTEMA PENAL ACUSATORIO EN EL SEGUNDO DISTRITO JUDICIAL DE PANAMÁ, SEGÚN TIPO DE PROCEDIMIENTO:  
DEL 1 AL 30 DE SEPTIEMBRE DE 2024. (P)**



(P) Cifras preliminares.

Fuente: Centro de Estadísticas, Ministerio Público de Veraguas y Coclé, Sistema de Audiencia Interno.

**GRÁFICA 13. DISTRIBUCIÓN PORCENTUAL DE LAS SENTENCIAS DE EL SISTEMA PENAL ACUSATORIO EN EL SEGUNDO DISTRITO JUDICIAL DE PANAMÁ, POR CIRCUITO JUDICIAL: DEL 1 AL 30 DE SEPTIEMBRE DE 2024. (P)**



(P) Cifras preliminares.

Fuente: Centro de Estadísticas, Ministerio Público de Veraguas y Coclé, Sistema de Audiencia Interno.





MINISTERIO PÚBLICO  
PROCURADURÍA GENERAL DE LA NACIÓN

Cuadro 12. NÚMERO DE SENTENCIA EN EL SISTEMA PENAL ACUSATORIO EN EL SEGUNDO DISTRITO JUDICIAL DE PANAMÁ, POR CIRCUITO JUDICIAL, SEGÚN TIPO DE FALLO DE LA SENTENCIA: DEL 1 AL 30 DE SEPTIEMBRE DE 2024. (P)

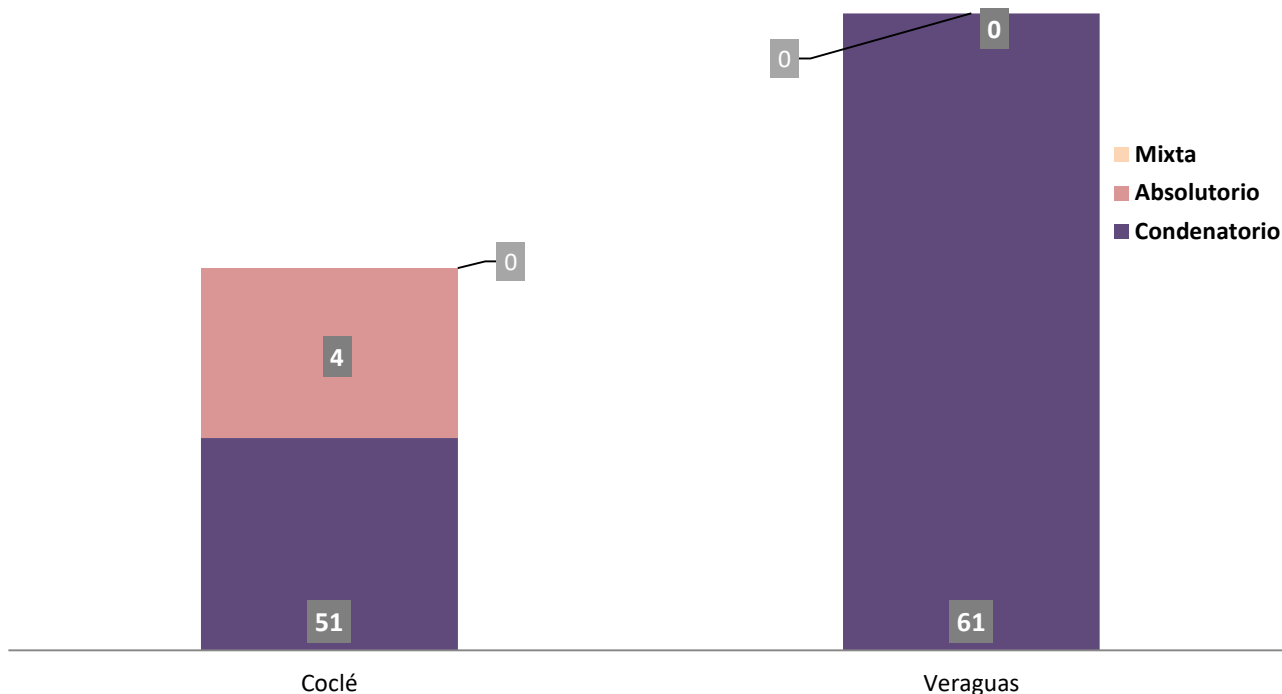
Tipo de Fallo de La Sentencia <sup>(1)</sup>	Total...		Circuito Judicial	
	Número	Porcentaje	Coclé	Veraguas
<b>TOTAL...</b>	<b><u>116</u></b>	<b><u>100%</u></b>	<b><u>55</u></b>	<b><u>61</u></b>
Condenatorio	<u>112</u>	97%	51	61
Absolutorio	<u>4</u>	3%	4	-
Mixta	<u>0</u>	0%	-	-

(1) Los datos presentados en este cuadro corresponden a cifras por carpetas.

(P) Cifras preliminares.

Fuente: Centro de Estadísticas, Ministerio Público de Veraguas y Coclé, Sistema de Audiencia Interno.

GRÁFICA 14. NÚMERO DE SENTENCIA EN EL SISTEMA PENAL ACUSATORIO EN EL SEGUNDO DISTRITO JUDICIAL DE PANAMÁ, POR CIRCUITO JUDICIAL, SEGÚN TIPO DE FALLO DE LA SENTENCIA: DEL 1 AL 30 DE SEPTIEMBRE DE 2024. (P)



(P) Cifras preliminares.

Fuente: Centro de Estadísticas, Ministerio Público de Veraguas y Coclé, Sistema de Audiencia Interno.



MINISTERIO PÚBLICO

PROCURADURÍA GENERAL DE LA NACIÓN

Cuadro 13. NÚMERO DE CAUSAS EGRESADAS EN EL SISTEMA PENAL ACUSATORIO EN EL SEGUNDO DISTRITO JUDICIAL DE PANAMÁ, POR CIRCUITO JUDICIAL, SEGÚN TIPOS DE SALIDAS: DEL 1 AL 30 DE SEPTIEMBRE DE 2024. (P)

Salidas definitivas	Total...		Circuito Judicial	
	Número	Porcentaje	Coclé	Veraguas
<b>TOTAL...</b>	<b>371</b>	<b>100%</b>	<b>159</b>	<b>212</b>
Causas Egresadas por Sentencias ( Incluir las Rupturas Procesales)	116	31%	55	61
Declinatoria a La Esfera Administrativa (Jueces de Paz y Alcaldía)	26	7%	14	12
Nulidades	0	0%	-	-
Causas Acumuladas <sup>(1)</sup>	6	2%	2	4
Salida Al Sistema Mixto	0	0%	-	-
Salida a La Ley 40 (Adolescentes)	5	1%	-	5
Extinción de la Acción Penal <sup>(2)</sup>	170	46%	59	111
Criterio de Oportunidad por Resolución del Fiscal <sup>(3)</sup>	25	7%	7	18
Otros Tipo de Salidas <sup>(4)</sup>	17	5%	17	-
Sobreseimientos <sup>(5)</sup>	6	2%	5	1

<sup>(1)</sup> En el Circuito Judicial de Veraguas se realizaron 2 audiencias de acumulación, sin embargo en una audiencia se acumularon 3 causas a un solo proceso.

<sup>(2)</sup> En el Circuito Judicial de Coclé se realizaron 69 audiencias de Extinción de la Acción Penal, no obstante sólo se egresaron 59 causas por Extinción de la Acción; esto se debe a que en una causa se solicitó 6 Extinciones de la Acción Penal, en 2 causa se solicitaron 3 extinciones y en una causa se solicitó 2 extinciones, este fenómeno se da por pluralidad de imputados y de víctimas en el caso, además que en dicho caso no hubo ruptura procesal. En el Circuito Judicial de Veraguas se realizaron 115 audiencias de Extinción de la Acción Penal; sin embargo, solo egresaron 111 causas, ya que en cuatro causas mantenían pluralidad de imputados y no se realizó ruptura procesal.

<sup>(3)</sup> En el Circuito Judicial de Veraguas se registraron 18 salidas por Criterio de Oportunidad, sin embargo, 1 fue mediante audiencia y 17 por resolución del fiscal.


<sup>(4)</sup> De las 17 causadas egresadas por otros tipo de salidas en el Circuito Judicial de Coclé, tenemos que: 11 son por desistimiento, 6 por Criterio de Oportunidad.

<sup>(5)</sup> En el Circuito Judicial de Veraguas se registraron 2 audiencias de sobreseimiento; sin embargo, fueron remitidas a otro fiscal.

(P) Cifras preliminares.

Fuente: Centro de Estadísticas, Ministerio Público de Veraguas y Coclé, Sistema de Audiencia Interno.

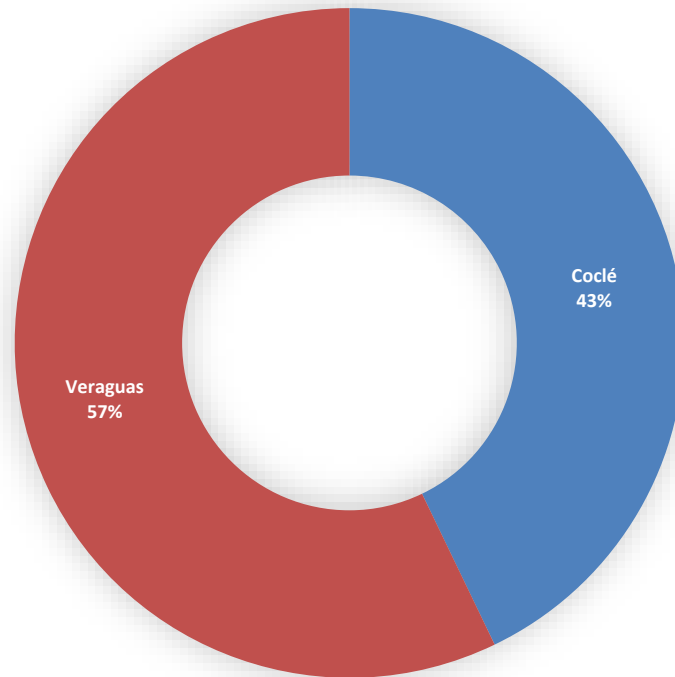
Gráfica 15. NÚMERO DE CAUSAS EGRESADAS EN EL SISTEMA PENAL ACUSATORIO EN EL SEGUNDO DISTRITO JUDICIAL DE PANAMÁ, SEGÚN TIPOS DE SALIDAS: DEL 1 AL 30 DE SEPTIEMBRE DE 2024. (P)



(P) Cifras preliminares.

Fuente: Centro de Estadísticas, Ministerio Público de Veraguas y Coclé, Sistema de Audiencia Interno.

**Gráfica 16. DISTRIBUCIÓN PORCENTAJE DE CAUSAS EGRESADAS EN EL SISTEMA PENAL ACUSATORIO, EN EL SEGUNDO DISTRITO JUDICIAL DE PANAMÁ, POR CIRCUITO JUDICIAL: DEL 1 AL 30 DE SEPTIEMBRE DE 2024. (P)**



(P) Cifras preliminares.

Fuente: Centro de Estadísticas, Ministerio Público de Veraguas y Coclé, Sistema de Audiencia Interno.



MINISTERIO PÚBLICO  
PROCURADURÍA GENERAL DE LA NACIÓN

**Cuadro 14. NÚMERO DE CAUSAS SUSPENDIDAS EN EL SISTEMA PENAL ACUSATORIO EN EL SEGUNDO DISTRITO JUDICIAL DE PANAMÁ, POR CIRCUITO JUDICIAL, SEGÚN TIPOS DE SUSPENSIONES: DEL 1 AL 30 DE SEPTIEMBRE DE 2024. (P)**

Tipos de Suspensiones	Total...		Circuito Judicial	
	Número	Porcentaje	Coclé	Veraguas
<b>TOTAL...</b>	<b><u>501</u></b>	<b><u>100%</u></b>	<b><u>227</u></b>	<b><u>274</u></b>
Suspensión del Proceso Sujeto a Condiciones <sup>(1)</sup>	<b>90</b>	18%	37	53
Archivo Provisional	<b>383</b>	76%	179	204
Suspensión por Acuerdo de Conciliación	<b>0</b>	0%	-	-
Suspensión por Acuerdo de Mediación <sup>(2)</sup>	<b>28</b>	6%	11	17

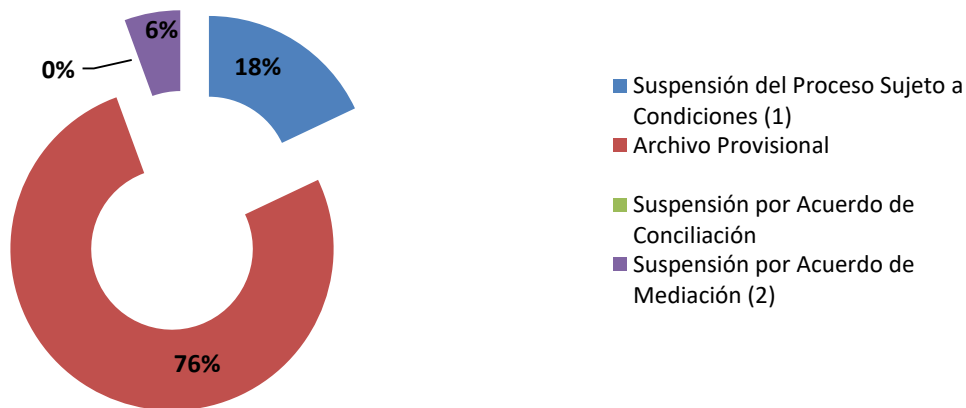
<sup>(1)</sup> En el Circuito Judicial de Coclé se realizaron 43 audiencias de Suspensión del Proceso Sujeto a Condiciones, 6 audiencias se negó la solicitud. En el Circuito Judicial de Veraguas se realizaron 54 audiencias de Suspensión del Proceso Sujeto a Condiciones, en una audiencia se negó la solicitud.

<sup>(2)</sup> En el Circuito Judicial de Coclé se realizaron 20 audiencias de validación de acuerdo de mediación, 5 solicitudes fueron negadas; 4 causas fueron finiquitadas en el mismo acto de validación de acuerdo de mediación, por lo que sólo 11 causas quedaron suspendidas. En el Circuito Judicial de Veraguas se realizaron 32 audiencias de validación de acuerdo de mediación, 11 solicitudes fueron negadas y 4 se finiquitaron en el mismo acto de audiencia.

(P) Cifras preliminares.

Fuente: Centro de Estadísticas, Ministerio Público de Veraguas y Coclé, Sistema de Audiencia Interno.

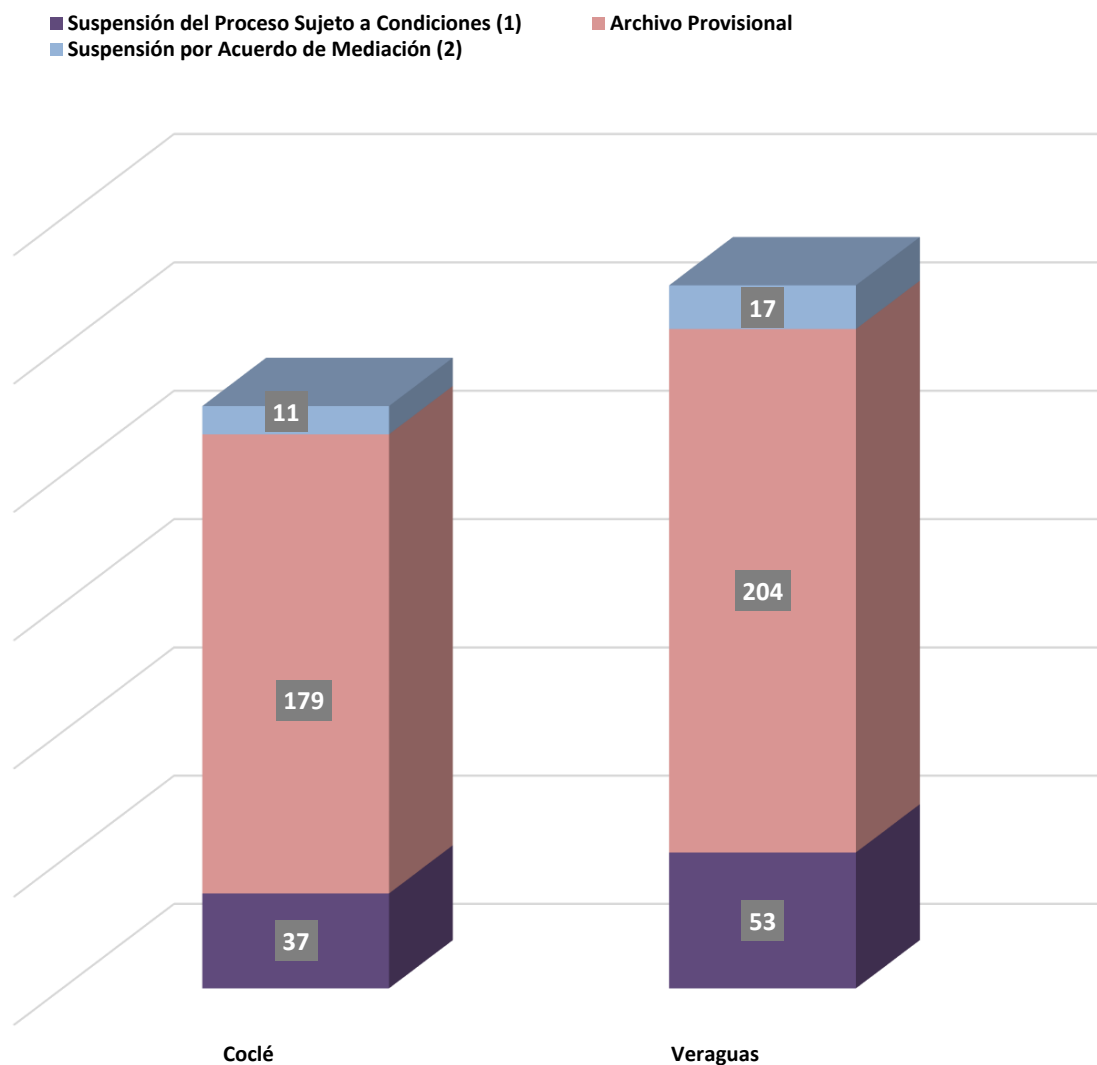
**GRÁFICA 17. DISTRIBUCIÓN PORCENTUAL DE LAS CAUSAS SUSPENDIDAS EN EL SISTEMA PENAL ACUSATORIO EN EL SEGUNDO DISTRITO JUDICIAL DE PANAMÁ, SEGÚN TIPOS DE SUSPENSIONES: DEL 1 AL 30 DE SEPTIEMBRE DE 2024. (P)**



(P) Cifras preliminares.

Fuente: Centro de Estadísticas, Ministerio Público de Veraguas y Coclé, Sistema de Audiencia Interno.

**GRÁFICA 18. NÚMERO DE CAUSAS SUSPENDIDAS EN EL SISTEMA PENAL ACUSATORIO EN EL SEGUNDO DISTRITO JUDICIAL DE PANAMÁ, POR CIRCUITO JUDICIAL, SEGÚN TIPOS DE SUSPENSIONES: DEL 1 AL 30 DE SEPTIEMBRE DE 2024. (P)**



(P) Cifras preliminares.

Fuente: Centro de Estadísticas, Ministerio Público de Veraguas y Coclé, Sistema de Audiencia Interno.



MINISTERIO PÚBLICO

PROCURADURÍA GENERAL DE LA NACIÓN

**Cuadro 15. NÚMERO DE PROCEDIMIENTOS ALTERNOS DE SOLUCIÓN DE CONFLICTO PENAL APLICADOS EN EL SISTEMA PENAL ACUSATORIO EN EL SEGUNDO DISTRITO JUDICIAL DE PANAMÁ, POR CIRCUITO JUDICIAL, SEGÚN TIPO DE PROCEDIMIENTO: DEL 1 AL 30 DE SEPTIEMBRE DE 2024. (P)**

Tipo de Procedimiento	Total...		Circuito Judicial	
	Número	Porcentaje	Coclé	Veraguas
<b>TOTAL...</b>	<b>293</b>	<b>100%</b>	<b>127</b>	<b>166</b>
Acuerdo de Pena (Por Persona)	109	37%	47	62
Criterio de Oportunidad <sup>(1)</sup>	31	11%	13	18
Desistimiento	27	9%	15	12
Conciliación	0	0%	-	-
Mediación <sup>(2)</sup>	36	12%	15	21
Suspensión del Proceso Sujeto a Condiciones <sup>(3)</sup>	90	31%	37	53

<sup>(1)</sup>En el Circuito Judicial de Veraguas se aplicaron 18 Criterio de Oportunidad, uno en acto de audiencia y 17 por resolución fiscal.

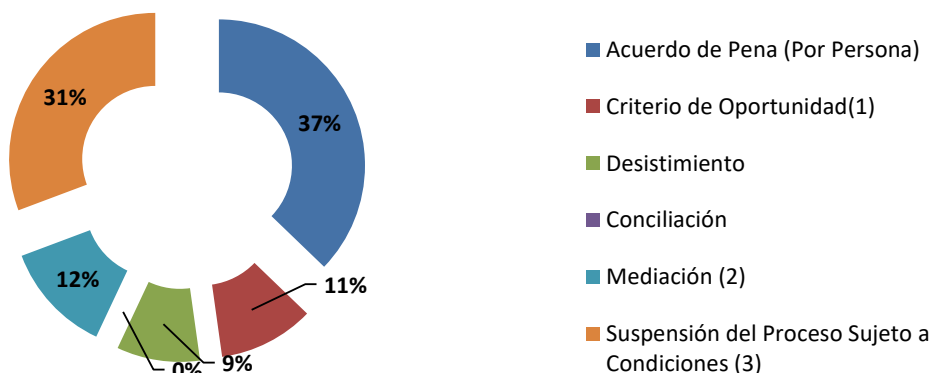
<sup>(2)</sup>En el Circuito Judicial de Coclé se realizaron 20 audiencias de validación de acuerdo de mediación y se negaron 5 audiencias de validación de acuerdos de mediación. En el Circuito Judicial de Veraguas se realizaron 32 audiencias de validación de acuerdo de mediación y se negaron 11 solicitudes.

<sup>(3)</sup>En el Circuito Judicial de Coclé se realizaron 43 audiencias de Suspensión del Proceso Sujeto a Condiciones, sin embargo, 6 solicitud fueron negada. En el circuito Judicial de Veraguas se realizaron 54 audiencias de Suspensión del Proceso Sujeto a Condiciones, sin embargo, se negó una solicitud.

(P) Cifras preliminares.

Fuente: Centro de Estadísticas, Ministerio Público de Veraguas y Coclé, Sistema de Audiencia Interno.

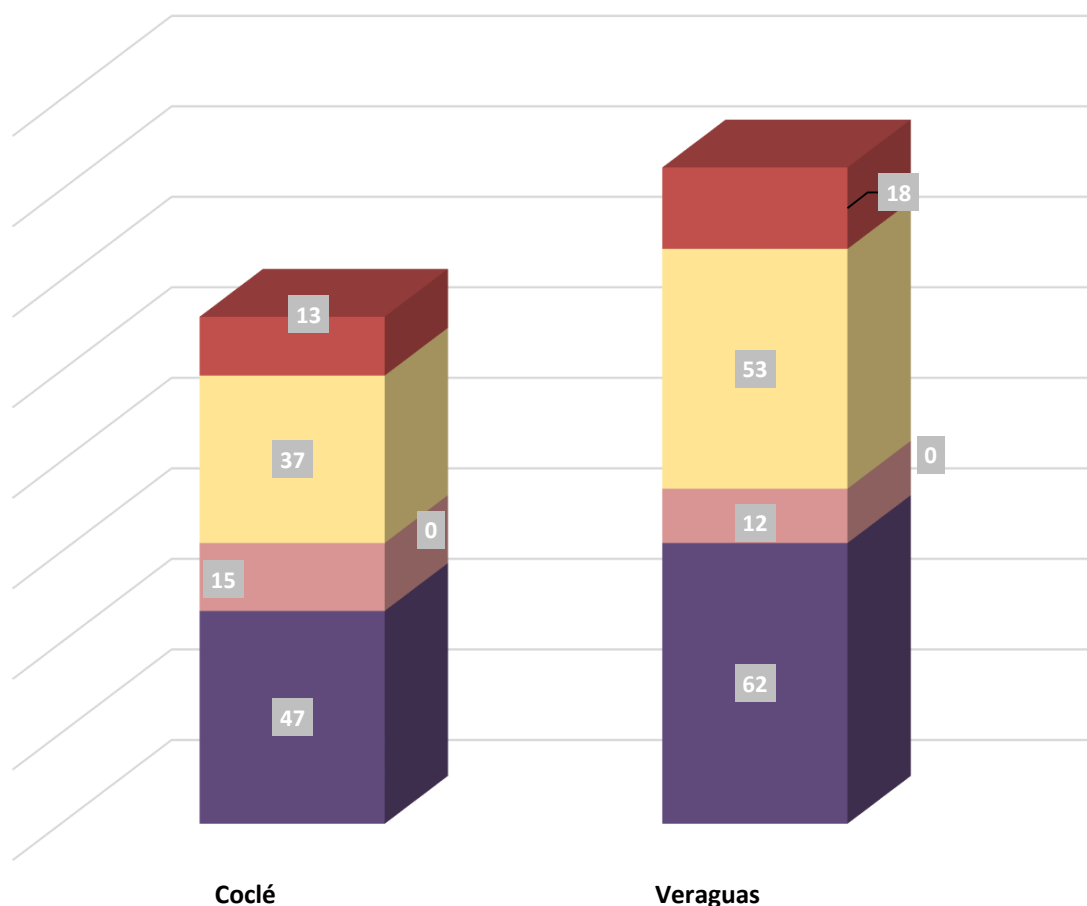
**GRÁFICA 19. DISTRIBUCIÓN PORCENTUAL DE LOS PROCEDIMIENTOS ALTERNOS DE SOLUCIÓN DE CONFLICTO PENAL APLICADOS EN EL SISTEMA PENAL ACUSATORIO EN EL SEGUNDO DISTRITO JUDICIAL DE PANAMÁ, SEGÚN TIPO DE PROCEDIMIENTO: DEL 1 AL 30 DE SEPTIEMBRE DE 2024. (P)**



(P) Cifras preliminares.

Fuente: Centro de Estadísticas, Ministerio Público de Veraguas y Coclé, Sistema de Audiencia Interno.

**GRÁFICA 20. NÚMERO DE PROCEDIMIENTOS ALTERNOS DE SOLUCIÓN DE CONFLICTO PENAL APLICADOS EN EL SISTEMA PENAL ACUSATORIO EN EL SEGUNDO DISTRITO JUDICIAL DE PANAMÁ, POR CIRCUITO JUDICIAL, SEGÚN TIPO DE PROCEDIMIENTO: DEL 1 AL 30 DE SEPTIEMBRE DE 2024. (P)**



- Criterio de Oportunidad(1)
- Suspensión del Proceso Sujeto a Condiciones (3)
- Conciliación
- Acuerdo de Pena (Por Persona)
- Desistimiento

(P) Cifras preliminares.

Fuente: Centro de Estadísticas, Ministerio Público de Veraguas y Coclé, Sistema de Audiencia Interno.



**MINISTERIO PÚBLICO  
PROCURADURÍA GENERAL DE LA NACIÓN**

**Cuadro 16. NÚMERO DE SENTENCIAS DE EL SISTEMA PENAL ACUSATORIO EN EL SEGUNDO DISTRITO JUDICIAL DE PANAMÁ, POR CIRCUITO,  
SEGÚN DELITOS GENÉRICOS: DEL 1 AL 30 DE SEPTIEMBRE DE 2024. (P)**

Delitos Genéricos	Total...		Circuito Judicial	
	Número	Porcentaje	Coclé	Veraguas
<b>TOTAL...</b>	<b><u>116</u></b>	<b><u>100%</u></b>	<b><u>55</u></b>	<b><u>61</u></b>
Título I - Delitos contra la Vida y la Integridad Personal	<u>11</u>	9%	1	10
Título II - Delitos contra la Libertad	<u>2</u>	2%	1	1
Título III - Delitos contra la Libertad e Integridad Sexual	<u>12</u>	10%	2	10
Título IV - Delitos contra el Honor de la Persona Natural	<u>0</u>	0%	-	-
Título V - Delitos contra el Orden Jurídico Familiar y el Estado Civil	<u>15</u>	13%	4	11
Título VI - Delitos contra el Patrimonio Económico	<u>20</u>	17%	7	13
Título VII - Delitos contra el Orden Económico	<u>1</u>	1%	-	1
Título VIII - Delitos contra la Seguridad Jurídica de los Medios Electrónicos	<u>0</u>	0%	-	-
Título IX - Delitos contra la Seguridad Colectiva	<u>52</u>	45%	37	15
Título X - Delitos contra la Administración Pública	<u>0</u>	0%	-	-
Título XI - Delitos contra la Fe Pública	<u>2</u>	2%	2	-
Título XII - Delitos contra la Administración de Justicia	<u>1</u>	1%	1	-
Título XIII - Delitos contra el Ambiente y el Ordenamiento Territorial	<u>0</u>	0%	-	-
Título XIV - Delitos contra la Personalidad Jurídica del Estado	<u>0</u>	0%	-	-
Título XV - Delitos contra la Humanidad	<u>0</u>	0%	-	-

(P) Cifras preliminares.

Fuente: Centro de Estadísticas, Ministerio Público de Veraguas y Coclé, Sistema de Audiencia Interno.





**MINISTERIO PÚBLICO  
PROCURADURÍA GENERAL DE LA NACIÓN**

**Cuadro 17. NÚMERO DE CAUSAS ARCHIVADAS PROVISIONALMENTE EN EL SISTEMA PENAL ACUSATORIO EN EL  
SEGUNDO DISTRITO JUDICIAL DE PANAMÁ, POR CIRCUITO JUDICIAL, SEGÚN DELITOS GENÉRICOS:  
DEL 1 AL 30 DE SEPTIEMBRE DE 2024. (P)**

Delitos Genéricos	Total...		Circuito Judicial	
	Número	Porcentaje	Coclé	Veraguas
<b>TOTAL...</b>	<b><u>383</u></b>	<b><u>100%</u></b>	<b><u>179</u></b>	<b><u>204</u></b>
Título I - Delitos contra la Vida y la Integridad Personal	<u>56</u>	15%	23	33
Título II - Delitos contra la Libertad	<u>17</u>	4%	11	6
Título III - Delitos contra la Libertad e Integridad Sexual	<u>33</u>	9%	7	26
Título IV - Delitos contra el Honor de la Persona Natural	<u>4</u>	1%	3	1
Título V - Delitos contra el Orden Jurídico Familiar y el Estado Civil	<u>98</u>	26%	48	50
Título VI - Delitos contra el Patrimonio Económico	<u>119</u>	31%	72	47
Título VII - Delitos contra el Orden Económico	<u>11</u>	3%	1	10
Título VIII - Delitos contra la Seguridad Jurídica de los Medios Electrónicos	<u>6</u>	2%	2	4
Título IX - Delitos contra la Seguridad Colectiva	<u>22</u>	6%	8	14
Título X - Delitos contra la Administración Pública	<u>3</u>	1%	-	3
Título XI - Delitos contra la Fe Pública	<u>8</u>	2%	2	6
Título XII - Delitos contra la Administración de Justicia	<u>2</u>	1%	-	2
Título XIII - Delitos contra el Ambiente y el Ordenamiento Territorial	<u>4</u>	1%	2	2
Título XIV - Delitos contra la Personalidad Jurídica del Estado	<u>0</u>	0%	-	-
Título XV - Delitos contra la Humanidad	<u>0</u>	0%	-	-

(P) Cifras preliminares.

Fuente: Centro de Estadísticas, Ministerio Público de Veraguas y Coclé, Sistema de Audiencia Interno.



MINISTERIO PÚBLICO  
PROCURADURÍA GENERAL DE LA NACIÓN

**Cuadro 18. NÚMERO DE PROCEDIMIENTOS ALTERNOS DE SOLUCIÓN DE CONFLICTO PENAL APLICADOS EN EL SISTEMA PENAL ACUSATORIO EN EL SEGUNDO DISTRITO JUDICIAL DE PANAMÁ, POR CIRCUITO JUDICIAL, SEGÚN DELITOS GENÉRICOS: DEL 1 AL 30 DE SEPTIEMBRE DE 2024. (P)**

Delitos Genéricos	TOTAL...		Circuito Judicial	
	Número	Porcentaje	Coclé	Veraguas
<b>TOTAL...</b>	<b><u>293</u></b>	<b><u>100%</u></b>	<b><u>127</u></b>	<b><u>166</u></b>
Título I - Delitos contra la Vida y la Integridad Personal	<u>48</u>	16%	9	39
Título II - Delitos contra la Libertad	<u>11</u>	4%	7	4
Título III - Delitos contra la Libertad e Integridad Sexual	<u>26</u>	9%	12	14
Título IV - Delitos contra el Honor de la Persona Natural	<u>0</u>	0%	-	-
Título V - Delitos contra el Orden Jurídico Familiar y el Estado Civil	<u>91</u>	31%	35	56
Título VI - Delitos contra el Patrimonio Económico	<u>48</u>	16%	22	26
Título VII - Delitos contra el Orden Económico	<u>9</u>	3%	1	8
Título VIII - Delitos contra la Seguridad Jurídica de los Medios Electrónicos	<u>0</u>	0%	-	-
Título IX - Delitos contra la Seguridad Colectiva	<u>46</u>	16%	30	16
Título X - Delitos contra la Administración Pública	<u>0</u>	0%	-	-
Título XI - Delitos contra la Fe Pública	<u>9</u>	3%	6	3
Título XII - Delitos contra la Administración de Justicia	<u>3</u>	1%	3	-
Título XIII - Delitos contra el Ambiente y el Ordenamiento Territorial	<u>2</u>	1%	2	-
Título XIV - Delitos contra la Personalidad Jurídica del Estado	<u>0</u>	0%	-	-
Título XV - Delitos contra la Humanidad	<u>0</u>	0%	-	-

(P) Cifras preliminares.

Fuente: Centro de Estadísticas, Ministerio Público de Veraguas y Coclé, Sistema de Audiencia Interno.