



MINISTERIO PÚBLICO
PROCURADURÍA GENERAL DE LA NACIÓN

Cuadro 1. NÚMERO DE DENUNCIAS RECEPTADAS EN EL SISTEMA PENAL ACUSATORIO DE HECHOS DELICTIVOS OCURRIDOS EN EL PRIMER DISTRITO JUDICIAL DE PANAMÁ, POR TIPO DE INGRESO, SEGÚN UNIDAD RECEPTORA: DEL 1 AL 30 DE SEPTIEMBRE DE 2024 (P)

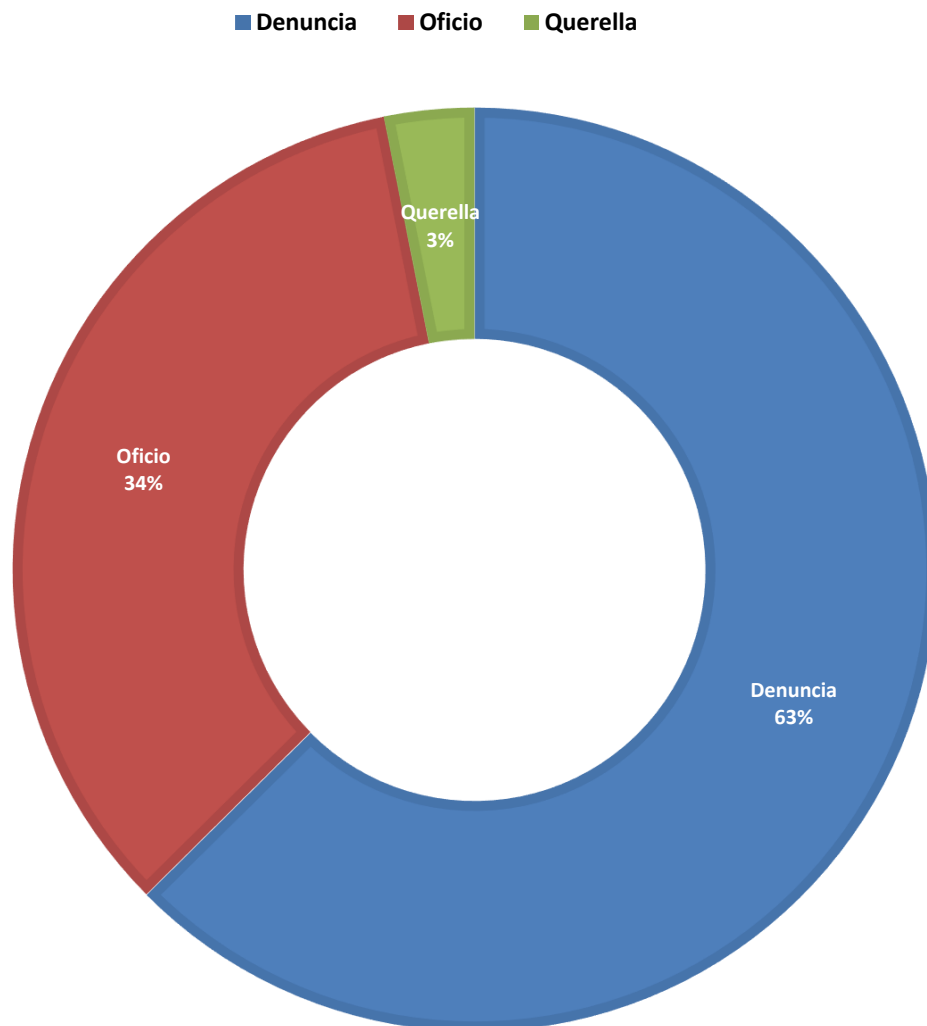
Unidad Receptora (1)	Total...	Tipo de Ingreso		
		Denuncia	Oficio	Querrella
TOTAL...	<u>5913</u>	<u>3700</u>	<u>2028</u>	<u>185</u>
Unidades de Atención Primaria Sede principal de Panamá	<u>732</u>	526	163	43
Sub Regionales de Atención Primaria de Panamá	<u>1560</u>	1227	280	53
Sub-Secretaría General - Despacho Superior	<u>11</u>	7	3	1
Unidades de Atención Primaria de Familia	<u>515</u>	379	132	4
Sede Principal Sección de Homicidios Panamá	<u>57</u>	8	49	-
Unidades de Atención Primaria Especializadas de Drogas	<u>248</u>	4	244	-
Unidades de Atención Primaria Especializadas Delincuencia Organizada	<u>25</u>	11	12	2
Unidades de Atención Primaria Especializadas Anticorrupción	<u>83</u>	52	9	22
Unidades de Atención Primaria Especializada Propiedad Intelectual	<u>34</u>	20	14	-
Unidades de Atención Primaria Especializada en Delitos de Asociación Ilícita	<u>0</u>	-	-	-
Unidades de Atención Primaria Especializada en Delitos Ambientales	<u>6</u>	2	4	-
Personerías de Panamá	<u>7</u>	2	5	-
Otras Unidades de Atención Primaria	<u>57</u>	49	8	-
Unidades de Atención Primaria Sede principal de San Miguelito	<u>422</u>	221	193	8
Unidad Receptora de Drogas de San Miguelito	<u>80</u>	-	80	-
Unidad Receptora de Familia de San Miguelito	<u>62</u>	28	32	2
Otras Unidades de Atención Primaria	<u>46</u>	38	3	5
Unidades de Atención Primaria Sede principal de Panamá Oeste	<u>357</u>	<u>233</u>	<u>104</u>	<u>20</u>
Sub Regional de Arraiján	<u>428</u>	303	121	4
Unidades de Atención Primaria de Familia	<u>183</u>	142	37	4
Unidades de Atención Primaria Especializadas de Droga	<u>84</u>	-	83	1
Personerías de Panamá Oeste	<u>155</u>	80	73	2
Otras Unidades de Atención Primaria	<u>34</u>	29	4	1
Unidades de Atención Primaria Sede principal de Colón	<u>451</u>	<u>211</u>	<u>232</u>	<u>8</u>
Unidades de Atención Primaria de Familia	<u>74</u>	46	28	-
Unidades de Atención Primaria Drogas de Colón	<u>0</u>	-	-	-
Personerías de Colón	<u>48</u>	28	20	-
Otras Unidades de Atención Primaria	<u>21</u>	14	4	3
Unidades de Atención Primaria Sede principal de Darién	<u>79</u>	<u>25</u>	<u>52</u>	<u>2</u>
Unidades de Atención Primaria de Familia	<u>7</u>	4	3	-
Unidades de Atención Primaria Drogas de Darién	<u>15</u>	-	15	-
Unidades de Atención Primaria Homicidio de Darién	<u>16</u>	1	15	-
Fiscalía Comarcal	<u>3</u>	-	3	-
Personerías de Darién	<u>10</u>	7	3	-
Otras Unidades de Atención Primaria	<u>3</u>	3	-	-

(1) Las noticias criminales presentadas corresponden al lugar de ocurrencia del hecho.

(P) Cifras preliminares.

Fuente: Centro de Estadísticas, Ministerio Público de Panamá, Plataforma del Sistema Penal Acusatorio.

Gráfica 1. DISTRIBUCIÓN PORCENTUAL DE LAS DENUNCIAS RECEPTADAS EN EL SISTEMA PENAL ACUSATORIO DE HECHOS DELICTIVOS OCURRIDOS EN EL PRIMER DISTRITO JUDICIAL DE PANAMÁ, POR TIPO DE INGRESO: DEL 1 AL 30 DE SEPTIEMBRE DE 2024 (P)



(P) Cifras preliminares.

Fuente: Centro de Estadísticas, Ministerio Público de Panamá, Plataforma del Sistema Penal Acusatorio.



MINISTERIO PÚBLICO

PROCURADURÍA GENERAL DE LA NACIÓN

Cuadro 2. NÚMERO DE DENUNCIAS RECEPTADAS EN EL SISTEMA PENAL ACUSATORIO DE HECHOS DELICTIVOS OCURRIDOS EN EL PRIMER DISTRITO JUDICIAL DE PANAMÁ, POR CIRCUITO JUDICIAL, SEGÚN DELITOS GENÉRICOS: DEL 1 AL 30 DE SEPTIEMBRE DE 2024 (P)

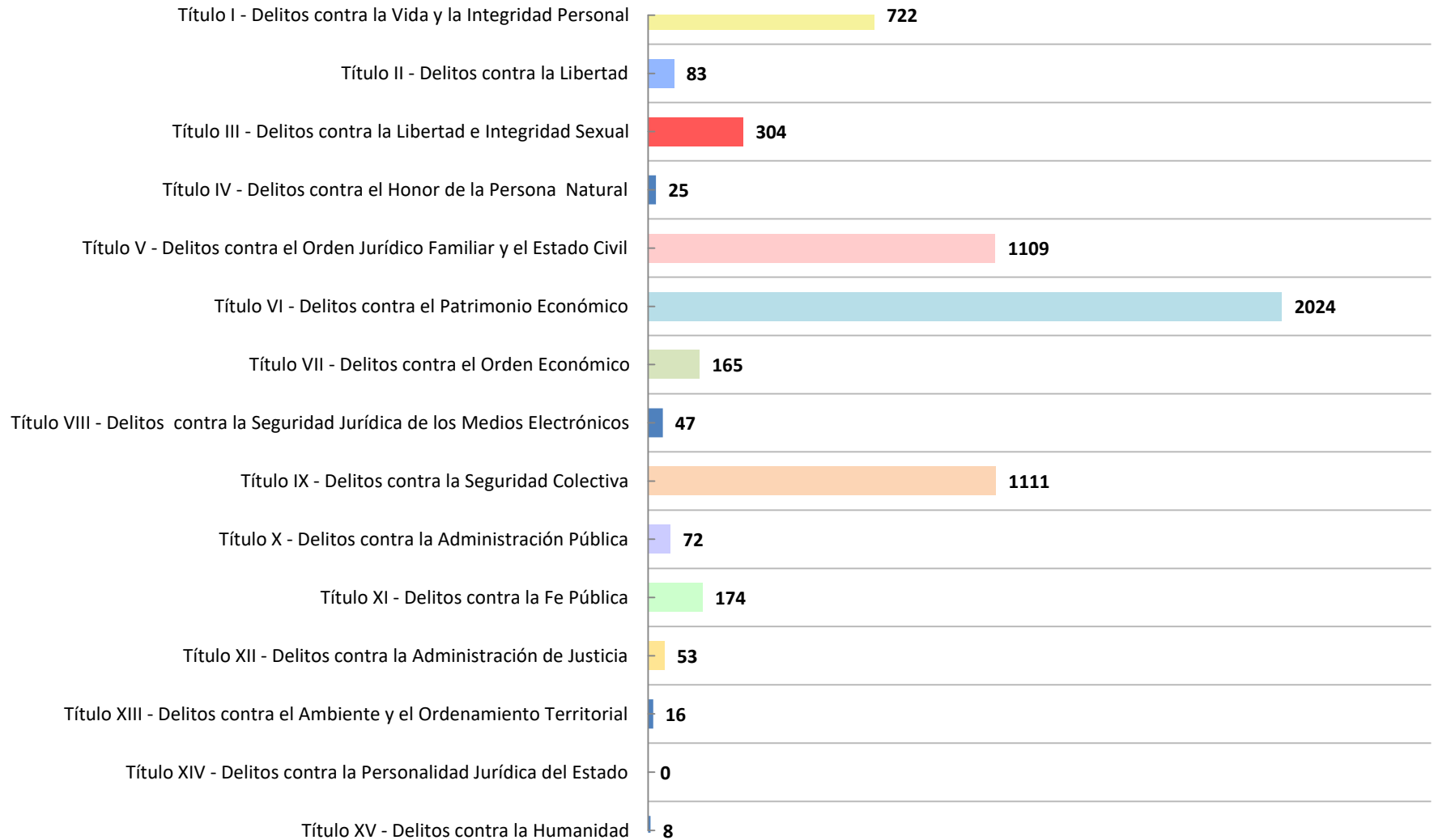
Delitos Genéricos (1)	Total...		Circuito Judicial				
	Número	Porcentaje	Panamá	San Miguelito	Panamá Oeste	Colón	Darién
TOTAL...	5913	100%	3335	610	1241	594	133
Título I - Delitos contra la Vida y la Integridad Personal	<u>722</u>	12%	385	98	130	78	31
Título II - Delitos contra la Libertad	<u>83</u>	1%	47	6	21	8	1
Título III - Delitos contra la Libertad e Integridad Sexual	<u>304</u>	5%	128	29	94	31	22
Título IV - Delitos contra el Honor de la Persona Natural	<u>25</u>	0%	17	3	2	2	1
Título V - Delitos contra el Orden Jurídico Familiar y el Estado Civil	<u>1109</u>	19%	534	65	352	131	27
Título VI - Delitos contra el Patrimonio Económico	<u>2024</u>	34%	1364	179	346	114	21
Título VII - Delitos contra el Orden Económico	<u>165</u>	3%	116	12	25	11	1
Título VIII - Delitos contra la Seguridad Jurídica de los Medios Electrónicos	<u>47</u>	1%	35	5	3	4	-
Título IX - Delitos contra la Seguridad Colectiva	<u>1111</u>	19%	526	199	178	187	21
Título X - Delitos contra la Administración Pública	<u>72</u>	1%	45	2	11	10	4
Título XI - Delitos contra la Fe Pública	<u>174</u>	3%	97	7	60	9	1
Título XII - Delitos contra la Administración de Justicia	<u>53</u>	1%	31	3	16	3	-
Título XIII - Delitos contra el Ambiente y el Ordenamiento Territorial	<u>16</u>	0%	6	2	3	4	1
Título XIV - Delitos contra la Personalidad Jurídica del Estado	<u>0</u>	0%	-	-	-	-	-
Título XV - Delitos contra la Humanidad	<u>8</u>	0%	4	-	-	2	2

(1) Las noticias criminales presentadas corresponden al lugar de ocurrencia del hecho.

(P) Cifras preliminares.

Fuente: Centro de Estadísticas, Ministerio Público de Panamá, Plataforma del Sistema Penal Acusatorio.

Gráfica 2. NÚMERO DE DENUNCIAS RECEPTADAS EN EL SISTEMA PENAL ACUSATORIO DE HECHOS DELICTIVOS OCURRIDOS EN EL PRIMER DISTRITO JUDICIAL DE PANAMÁ, SEGÚN DELITOS GENÉRICOS: DEL 1 AL 30 DE SEPTIEMBRE DE 2024 (P)



(P) Cifras preliminares.

Fuente: Centro de Estadísticas, Ministerio Público de Panamá, Plataforma del Sistema Penal Acusatorio.



MINISTERIO PÚBLICO

PROCURADURÍA GENERAL DE LA NACIÓN

Cuadro 3. NÚMERO DE DENUNCIAS RECEPTADAS EN EL SISTEMA PENAL ACUSATORIO DE HECHOS DELICTIVOS OCURRIDOS EN EL PRIMER DISTRITO JUDICIAL DE PANAMÁ, POR CIRCUITO JUDICIAL, SEGÚN TURNO EN QUE SE REGISTRA LA DENUNCIA: DEL 1 AL 30 DE SEPTIEMBRE DE 2024 (P)

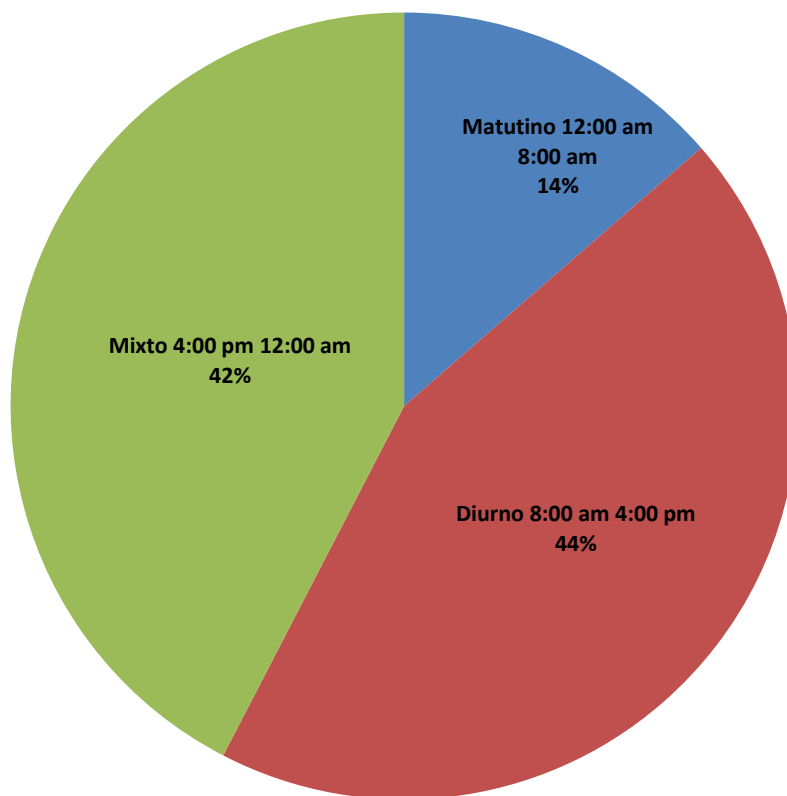
Turno en que se Registra la Denuncia (1)	Total...		Circuito Judicial				
	Número	Porcentaje	Panamá	San Miguelito	Panamá Oeste	Colón	Darién
TOTAL...	<u>5913</u>	<u>100%</u>	<u>3335</u>	<u>610</u>	<u>1241</u>	<u>594</u>	<u>133</u>
Matutino 12:00 am 8:00 am	<u>805</u>	14%	472	88	173	66	6
Diurno 8:00 am 4:00 pm	<u>2601</u>	44%	1375	299	545	300	82
Mixto 4:00 pm 12:00 am	<u>2507</u>	42%	1488	223	523	228	45

(1) Las noticias criminales presentadas corresponden al lugar de ocurrencia del hecho.

(P) Cifras preliminares.

Fuente: Centro de Estadísticas, Ministerio Público de Panamá, Plataforma del Sistema Penal Acusatorio.

Gráfica 3. DISTRIBUCIÓN PORCENTUAL DE LAS DENUNCIAS RECEPTADAS EN EL SISTEMA PENAL ACUSATORIO EN EL PRIMER DISTRITO JUDICIAL DE PANAMÁ, SEGÚN TURNO EN QUE SE REGISTRA LA DENUNCIA DEL 1 AL 30 DE SEPTIEMBRE DE 2024 (P)



(P) Cifras preliminares.

Fuente: Centro de Estadísticas, Ministerio Público de Panamá, Plataforma del Sistema Penal Acusatorio.



MINISTERIO PÚBLICO
PROCURADURÍA GENERAL DE LA NACIÓN

Cuadro 4. NÚMERO DE DENUNCIAS RECEPTADAS EN EL SISTEMA PENAL ACUSATORIO DE HECHOS DELICTIVOS OCURRIDOS EN EL PRIMER DISTRITO JUDICIAL DE PANAMÁ, POR CIRCUITO JUDICIAL, SEGÚN DÍA DE LA SEMANA: DEL 1 AL 30 DE SEPTIEMBRE DE 2024 (P)

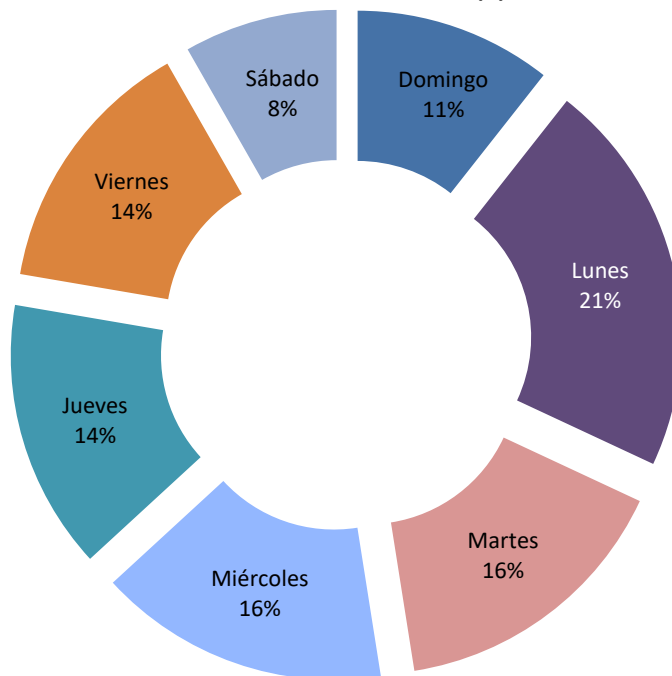
Día de la Semana (1)	Total...		Circuito Judicial				
	Número	Porcentaje	Panamá	San Miguelito	Panamá Oeste	Colón	Darién
TOTAL...	<u>5913</u>	<u>99%</u>	<u>3335</u>	<u>610</u>	<u>1241</u>	<u>594</u>	<u>133</u>
Domingo	<u>628</u>	11%	342	72	133	70	11
Lunes	<u>1261</u>	21%	680	138	267	135	41
Martes	<u>920</u>	16%	491	80	230	100	19
Miércoles	<u>926</u>	16%	546	90	192	80	18
Jueves	<u>859</u>	14%	502	87	142	104	24
Viernes	<u>831</u>	14%	493	85	170	69	14
Sábado	<u>488</u>	8%	281	58	107	36	6

(1) Las noticias criminales presentadas corresponden al lugar de ocurrencia del hecho.

(P) Cifras preliminares.

Fuente: Centro de Estadísticas, Ministerio Público de Panamá, Plataforma del Sistema Penal Acusatorio.

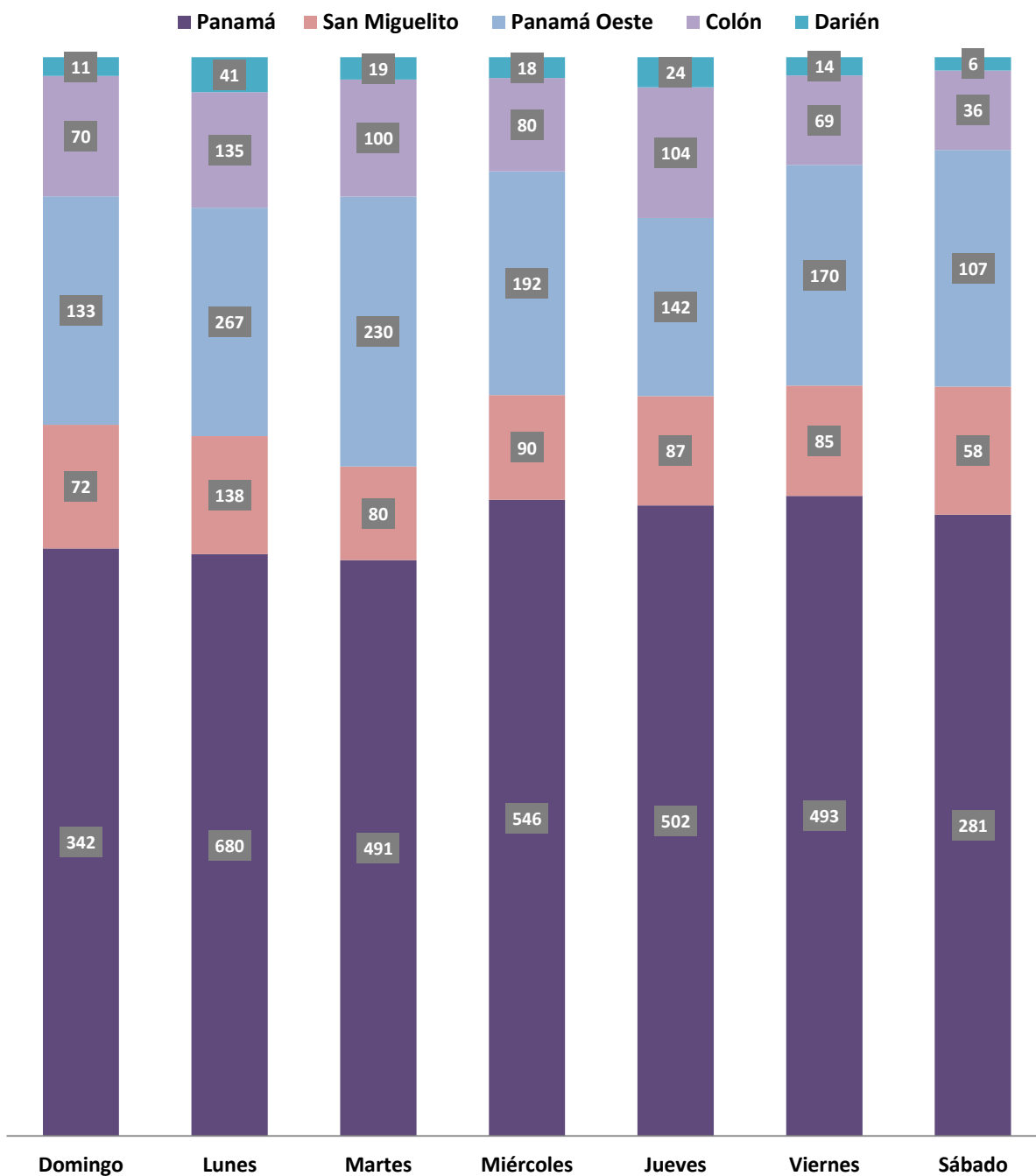
Gráfica 4. DISTRIBUCIÓN PORCENTUAL DE LAS DENUNCIAS RECEPTADAS EN EL SISTEMA PENAL ACUSATORIO DEL PRIMER DISTRITO JUDICIAL DE PANAMÁ, SEGÚN DÍA DE LA SEMANA: DEL 1 AL 30 DE SEPTIEMBRE DE 2024 (P)



(P) Cifras preliminares.

Fuente: Centro de Estadísticas, Ministerio Público de Panamá, Plataforma del Sistema Penal Acusatorio.

Gráfica 5. NÚMERO DE DENUNCIAS RECEPTADAS EN EL SISTEMA PENAL ACUSATORIO EN EL PRIMER DISTRITO JUDICIAL DE PANAMÁ, SEGÚN DÍA DE LA SEMANA: DEL 1 AL 30 DE SEPTIEMBRE DE 2024 (P)



(P) Cifras preliminares.

Fuente: Centro de Estadísticas, Ministerio Público de Panamá, Plataforma del Sistema Penal Acusatorio.



MINISTERIO PÚBLICO
PROCURADURÍA GENERAL DE LA NACIÓN

Cuadro 5. NÚMERO DE DENUNCIAS RECEPTADAS EN EL SISTEMA PENAL ACUSATORIO DE HECHOS DELICTIVOS OCURRIDOS EN EL PRIMER DISTRITO JUDICIAL DE PANAMÁ, SEGÚN PROVINCIA Y DISTRITO: DEL 1 AL 30 DE SEPTIEMBRE DE 2024 (P)

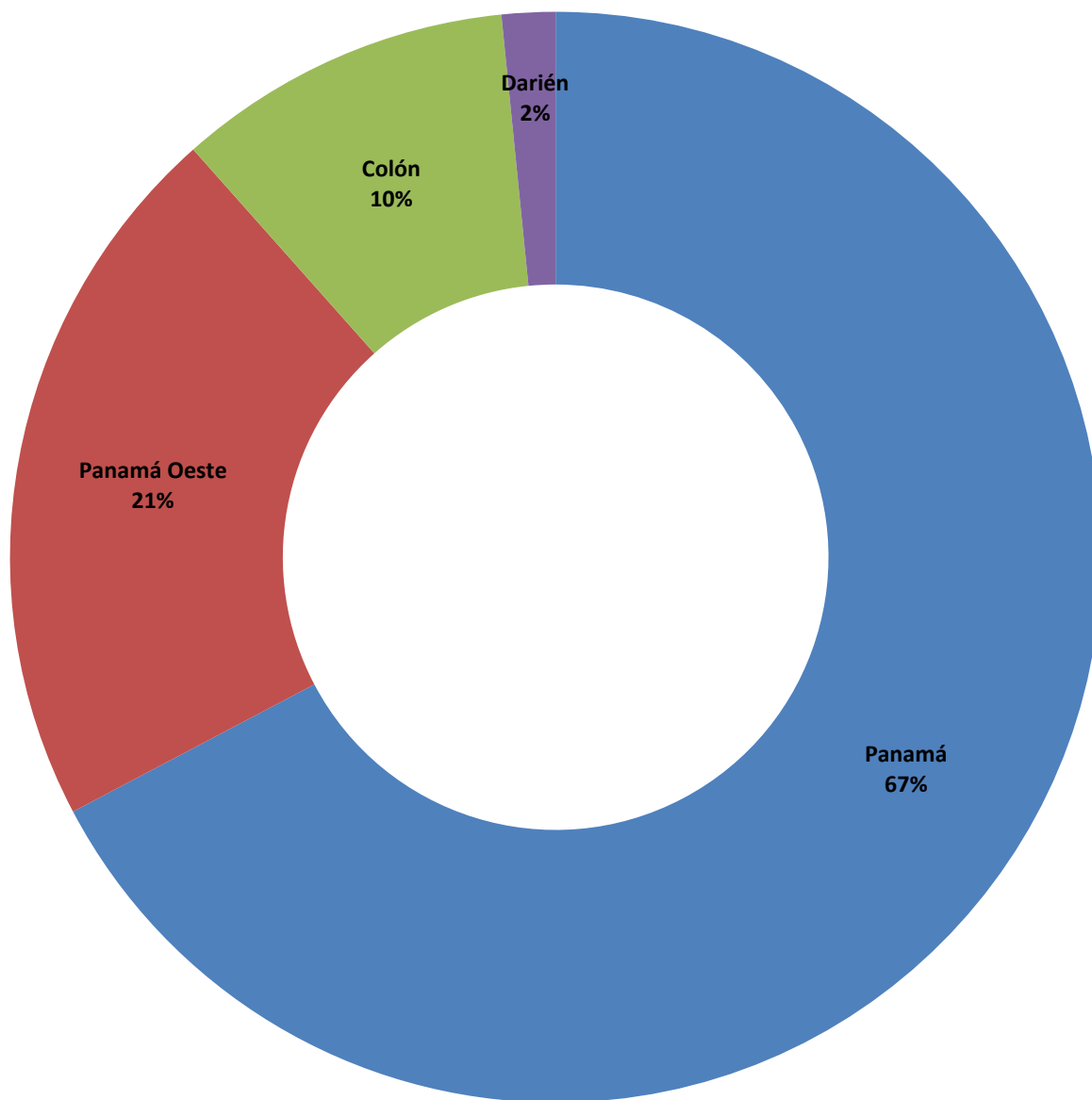
Provincia y/o Comarca, y Distrito (1)	Número	Porcentaje
TOTAL...	<u>5913</u>	<u>100%</u>
Panamá	<u>3945</u>	<u>66.7%</u>
Balboa	11	0.2%
Chepo	117	2.0%
Chiman	2	0.0%
Panamá	3202	54.2%
Taboga	3	0.1%
San Miguelito	610	10.3%
Panamá Oeste	<u>1241</u>	<u>21.0%</u>
Arraiján	495	8.4%
Capira	72	1.2%
Chame	74	1.3%
La Chorrera	554	9.4%
San Carlos	46	0.8%
Colón	<u>585</u>	<u>9.9%</u>
Chagres	15	0.3%
Colón	496	8.4%
Donoso	15	0.3%
Omar Torrijos	6	0.1%
Portobelo	17	0.3%
Santa Isabel	36	0.6%
Comarca Guna Yala	<u>9</u>	<u>0.2%</u>
Darién	<u>93</u>	<u>1.6%</u>
Chepigana	65	1.1%
Pinogana	28	0.5%
Comarca Emberá Wounaan	<u>40</u>	<u>0.7%</u>
Cémaco	37	0.6%
Sambú	3	0.1%

(1) Las noticias criminales presentadas corresponden al lugar de ocurrencia del hecho.

(P) Cifras preliminares.

Fuente: Centro de Estadísticas, Ministerio Público de Panamá, Plataforma del Sistema Penal Acusatorio.

Gráfica 6. DISTRIBUCIÓN PORCENTUAL DE LAS DENUNCIAS RECEPTADAS EN EL SISTEMA PENAL ACUSATORIO DEL PRIMER DISTRITO JUDICIAL DE PANAMÁ, SEGÚN PROVINCIA: DEL 1 AL 30 DE SEPTIEMBRE DE 2024 (P)



(P) Cifras preliminares.

Fuente: Centro de Estadísticas, Ministerio Público de Panamá, Plataforma del Sistema Penal Acusatorio.



**MINISTERIO PÚBLICO
PROCURADURÍA GENERAL DE LA NACIÓN**

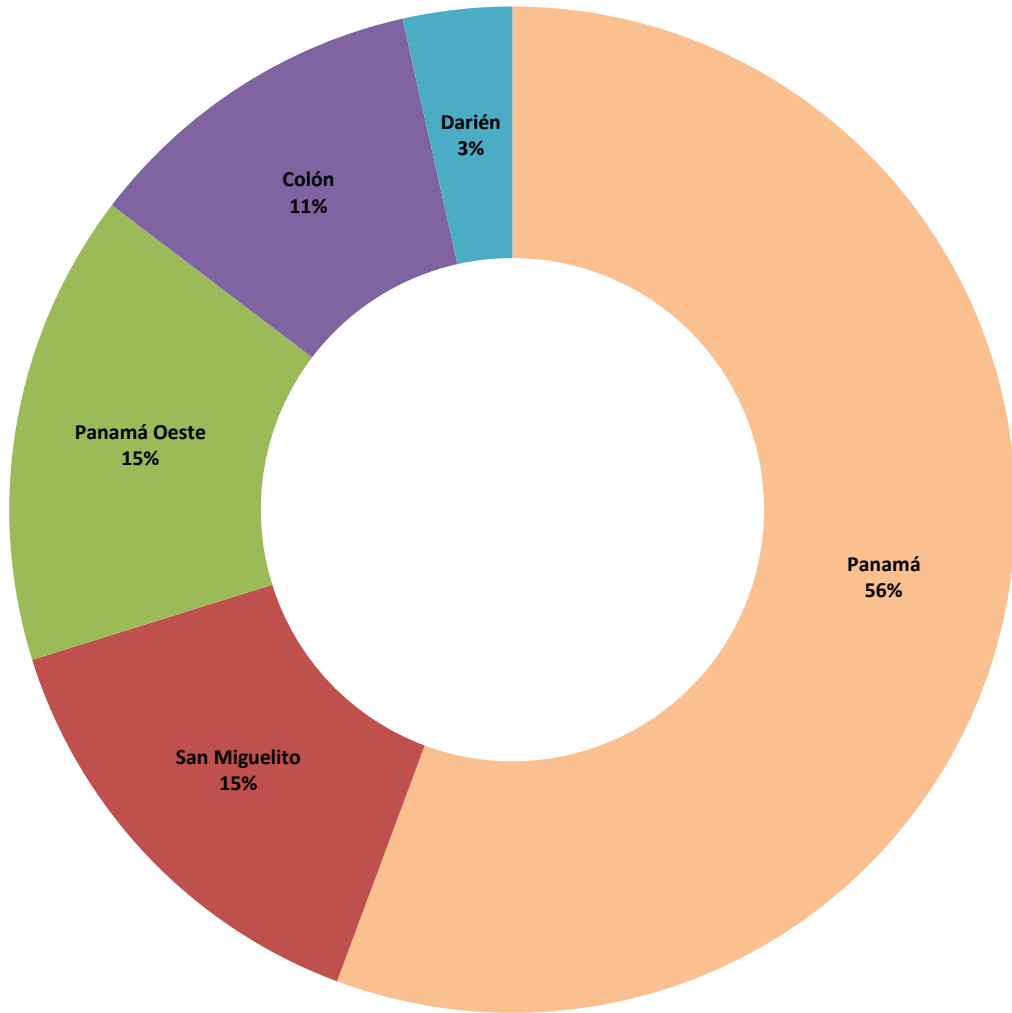
**Cuadro 6. NÚMERO DE AUDIENCIAS REALIZADAS EN EL SISTEMA PENAL ACUSATORIO EN EL PRIMER DISTRITO JUDICIAL DE PANAMÁ,
POR CIRCUITO JUDICIAL, SEGÚN TIPO DE AUDIENCIA: DEL 1 AL 30 DE SEPTIEMBRE DE 2024 (P)**

Tipo de Audiencia	Total...		Circuito Judicial				
	Número	Porcentaje	Panamá	San Miguelito	Panamá Oeste	Colón	Darién
TOTAL...	<u>7766</u>	<u>100%</u>	<u>4323</u>	<u>1,127</u>	<u>1,178</u>	<u>866</u>	<u>272</u>
Audiencia de Control	<u>381</u>	<u>5%</u>	256	33	45	40	7
Audiencia de Incautación de Datos	<u>52</u>	<u>1%</u>	29	7	6	8	2
Audiencia de Disposición de Evidencia	<u>196</u>	<u>3%</u>	91	40	33	27	5
Audiencia de Legalización de Aprehesión	<u>587</u>	<u>8%</u>	286	62	147	70	22
Audiencia de Formulación De Imputación	<u>971</u>	<u>13%</u>	549	88	193	93	48
Audiencia de Solicitud de Medida Cautelar	<u>511</u>	<u>7%</u>	256	46	94	85	30
Audiencia de Solicitud de Medida Cautelar Real	<u>0</u>	<u>0%</u>	-	-	-	-	-
Audiencia de Reemplazo de Medida Cautelar	<u>107</u>	<u>1%</u>	79	14	11	3	-
Audiencia Medidas de Protección	<u>8</u>	<u>0%</u>	7	-	1	-	-
Audiencia de Prueba Anticipada	<u>29</u>	<u>0%</u>	6	1	9	8	5
Audiencia de Desistimiento	<u>59</u>	<u>1%</u>	24	4	23	7	1
Audiencia de Acusación/ Para el Acuerdo de Pena, Procedimiento Directo, Simplificado, Inmediato, etc.	<u>85</u>	<u>1%</u>	52	16	14	2	1
Audiencia de Validación de Acuerdo de Pena	<u>447</u>	<u>6%</u>	239	65	78	55	10
Audiencia de Suspensión del Proceso Sujeto a Condiciones	<u>293</u>	<u>4%</u>	124	40	89	25	15
Audiencia de Derivación a Conciliación	<u>0</u>	<u>0%</u>	-	-	-	-	-
Audiencia de Validación de Conciliación	<u>0</u>	<u>0%</u>	-	-	-	-	-
Audiencia de Derivación a Mediación	<u>217</u>	<u>3%</u>	136	21	53	6	1
Audiencia de Validación de Acuerdo de Mediación	<u>184</u>	<u>2%</u>	105	17	45	16	1
Audiencia de Acumulación de Casos	<u>21</u>	<u>0%</u>	13	2	4	1	1
Audiencia de Criterio de Oportunidad	<u>2</u>	<u>0%</u>	1	-	-	1	-
Audiencia de Afectación de Derechos	<u>57</u>	<u>1%</u>	37	4	6	10	-
Audiencia de Secuestro Penal	<u>2</u>	<u>0%</u>	2	-	-	-	-
Audiencia de Apelación	<u>180</u>	<u>2%</u>	113	21	16	26	4
Audiencia de Fase Intermedia	<u>243</u>	<u>3%</u>	135	41	33	20	14
Audiencia de Juicio Oral	<u>54</u>	<u>1%</u>	25	8	7	8	6
Audiencia de Lectura de Sentencia	<u>410</u>	<u>5%</u>	209	62	71	51	17
Audiencia de Verificación Cumplimiento del Proceso Sujeto a Condiciones	<u>621</u>	<u>8%</u>	171	317	-	133	-
Audiencia de Revisión de Acuerdo de mediación	<u>0</u>	<u>0%</u>	-	-	-	-	-
Audiencia de Revocatoria del Proceso Sujeto a Condiciones	<u>5</u>	<u>0%</u>	-	5	-	-	-
Audiencia de Revisión de archivos	<u>56</u>	<u>1%</u>	41	6	8	1	-
Audiencia de Solicitud de Cumplimiento	<u>1194</u>	<u>15%</u>	974	125	-	42	53
Apelación de Cumplimiento	<u>22</u>	<u>0%</u>	10	4	-	-	8
Hábeas Corpus de Cumplimiento	<u>0</u>	<u>0%</u>	-	-	-	-	-
Audiencia de Extinción de la Acción Penal	<u>329</u>	<u>4%</u>	118	32	125	46	8
Audiencia de Hábeas Corpus	<u>0</u>	<u>0%</u>	-	-	-	-	-
Audiencia de Extinción de la Pena	<u>0</u>	<u>0%</u>	-	-	-	-	-
Audiencias Innominadas	<u>443</u>	<u>6%</u>	235	46	67	82	13

(P) Cifras preliminares.

Fuente: Centro de Estadísticas, Ministerio Público de Panamá, Sistema de Audiencia Interno.

Gráfica 7. DISTRIBUCIÓN PORCENTUAL DE LAS AUDIENCIAS REALIZADAS EN EL SISTEMA PENAL ACUSATORIO EN EL PRIMER DISTRITO JUDICIAL DE PANAMÁ, POR CIRCUITO JUDICIAL: DEL 1 AL 30 DE SEPTIEMBRE DE 2024 (P)



(P) Cifras preliminares.

Fuente: Centro de Estadísticas, Ministerio Público de Panamá, Sistema de Audiencia Interno.



MINISTERIO PÚBLICO
PROCURADURÍA GENERAL DE LA NACIÓN

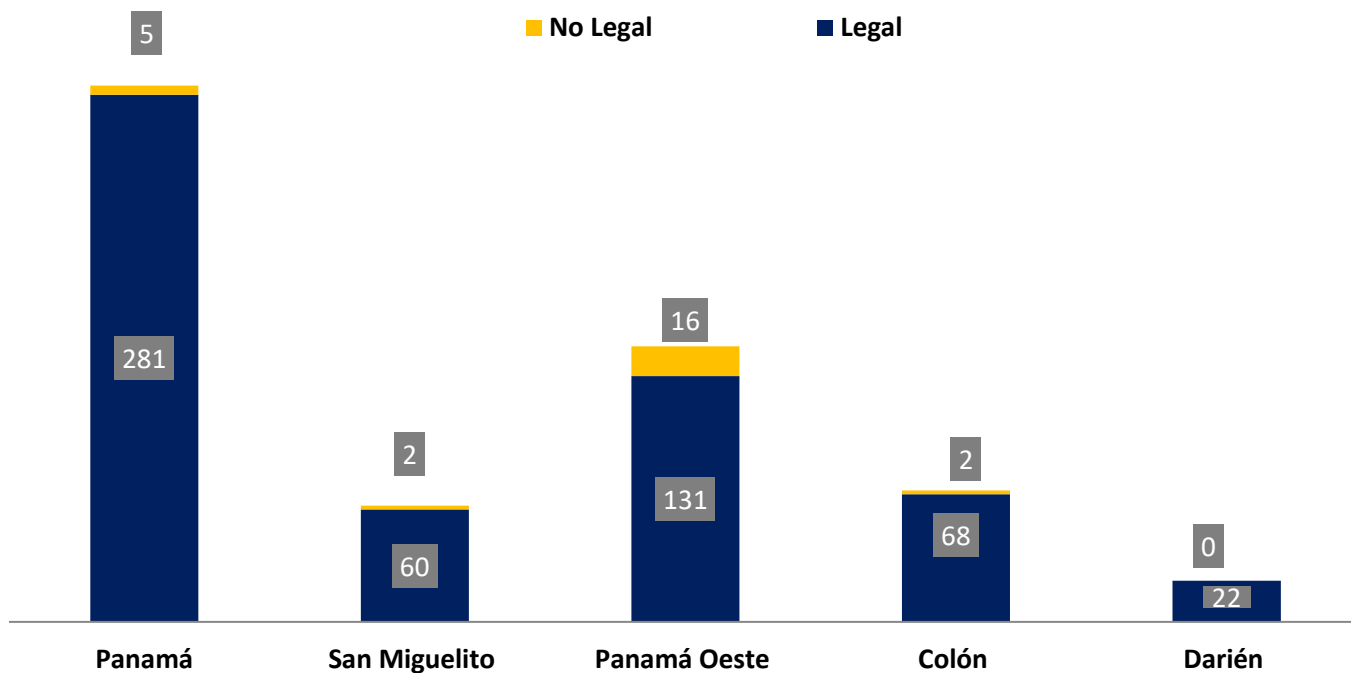
Cuadro 7. NÚMERO DE AUDIENCIAS DE CONTROL DE LEGALIZACIÓN DE LA APREHENSIÓN REALIZADAS EN EL SISTEMA PENAL ACUSATORIO EN EL PRIMER DISTRITO JUDICIAL DE PANAMÁ, POR CIRCUITO JUDICIAL, SEGÚN DECISIÓN DEL JUEZ: DEL 1 AL 30 DE SEPTIEMBRE DE 2024 (P)

Decisión del Juez	Total...		Circuito Judicial				
	Número	Porcentaje	Panamá	San Miguelito	Panamá Oeste	Colón	Darién
TOTAL...	587	100%	286	62	147	70	22
Legal	562	96%	281	60	131	68	22
No Legal	25	4%	5	2	16	2	-

(P) Cifras preliminares.

Fuente: Centro de Estadísticas, Ministerio Público de Panamá, Sistema de Audiencia Interno.

Gráfica 8. NÚMERO DE AUDIENCIAS DE CONTROL DE LEGALIZACIÓN DE LA APREHENSIÓN REALIZADAS EN EL SISTEMA PENAL ACUSATORIO EN EL PRIMER DISTRITO JUDICIAL DE PANAMÁ, POR CIRCUITO JUDICIAL, SEGÚN DECISIÓN DEL JUEZ: DEL 1 AL 30 DE SEPTIEMBRE DE 2024 (P)



(P) Cifras preliminares.

Fuente: Centro de Estadísticas, Ministerio Público de Panamá, Sistema de Audiencia Interno.



MINISTERIO PÚBLICO

PROCURADURÍA GENERAL DE LA NACIÓN

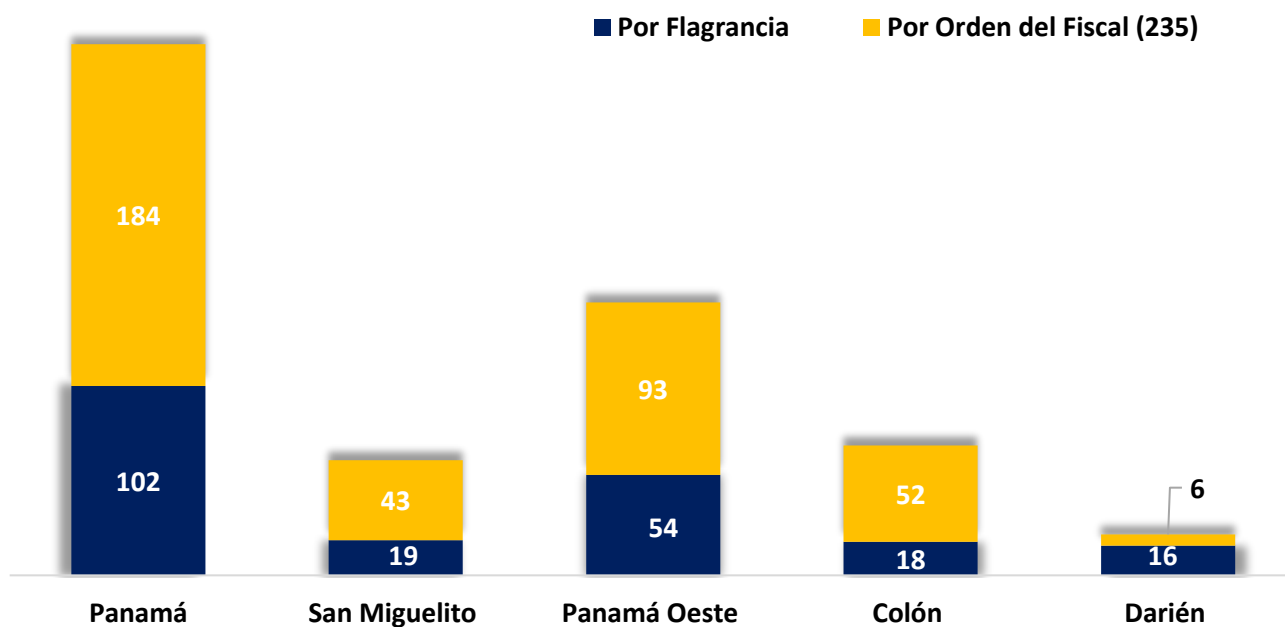
Cuadro 8. NÚMERO DE AUDIENCIAS DE CONTROL DE LEGALIZACIÓN DE LA APREHENSIÓN REALIZADAS EN EL SISTEMA PENAL ACUSATORIO EN EL PRIMER DISTRITO JUDICIAL DE PANAMÁ, POR CIRCUITO JUDICIAL, SEGÚN TIPO APREHENSIÓN: DEL 1 AL 30 DE SEPTIEMBRE DE 2024 (P)

Tipo de Aprehensión	Total...		Circuito Judicial				
	Número	Porcentaje	Panamá	San Miguelito	Panamá Oeste	Colón	Darién
TOTAL...	587	100%	286	62	147	70	22
Por Flagrancia	209	36%	102	19	54	18	16
Por Orden del Fiscal (235)	378	64%	184	43	93	52	6

(P) Cifras preliminares.

Fuente: Centro de Estadísticas, Ministerio Público de Panamá, Sistema de Audiencia Interno.

Gráfica 9. NÚMERO DE AUDIENCIAS DE CONTROL DE LEGALIZACIÓN DE LA APREHENSIÓN REALIZADAS EN EL SISTEMA PENAL ACUSATORIO EN EL PRIMER DISTRITO JUDICIAL DE PANAMÁ, POR CIRCUITO JUDICIAL, SEGÚN TIPO APREHENSIÓN: DEL 1 AL 30 DE SEPTIEMBRE DE 2024 (P)



(P) Cifras preliminares.

Fuente: Centro de Estadísticas, Ministerio Público de Panamá, Sistema de Audiencia Interno.



MINISTERIO PÚBLICO
PROCURADURÍA GENERAL DE LA NACIÓN

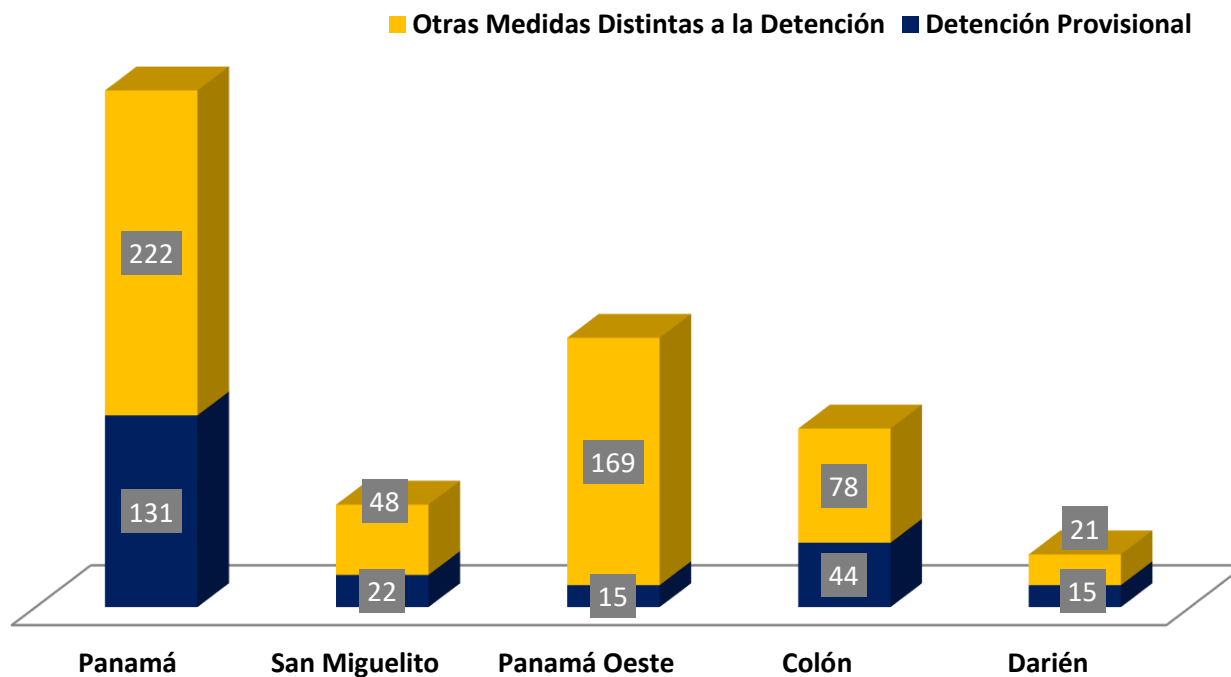
Cuadro 9. NÚMERO DE MEDIDAS CAUTELARES APLICADAS EN EL SISTEMA PENAL ACUSATORIO EN EL PRIMER DISTRITO JUDICIAL DE PANAMÁ, POR TIPO DE MEDIDA APLICADA, SEGÚN CIRCUITO JUDICIAL: DEL 1 AL 30 DE SEPTIEMBRE DE 2024 (P)

Circuito Judicial	Total...		Tipo de Medida Aplicada	
	Número	Porcentaje	Detención Provisional	Otras Medidas Distintas a la Detención
TOTAL...	765	100%	227	538
Panamá	353	46%	131	222
San Miguelito	70	9%	22	48
Panamá Oeste	184	24%	15	169
Colón	122	16%	44	78
Darién	36	5%	15	21

(P) Cifras preliminares.

Fuente: Centro de Estadísticas, Ministerio Público de Panamá, Sistema de Audiencia Interno.

Gráfica 10. NÚMERO DE MEDIDAS CAUTELARES APLICADAS EN EL SISTEMA PENAL ACUSATORIO EN EL PRIMER DISTRITO JUDICIAL DE PANAMÁ, POR TIPO DE MEDIDA APLICADA, SEGÚN CIRCUITO JUDICIAL: DEL 1 AL 30 DE SEPTIEMBRE DE 2024 (P)



(P) Cifras preliminares.

Fuente: Centro de Estadísticas, Ministerio Público de Panamá, Sistema de Audiencia Interno.



MINISTERIO PÚBLICO
PROCURADURÍA GENERAL DE LA NACIÓN

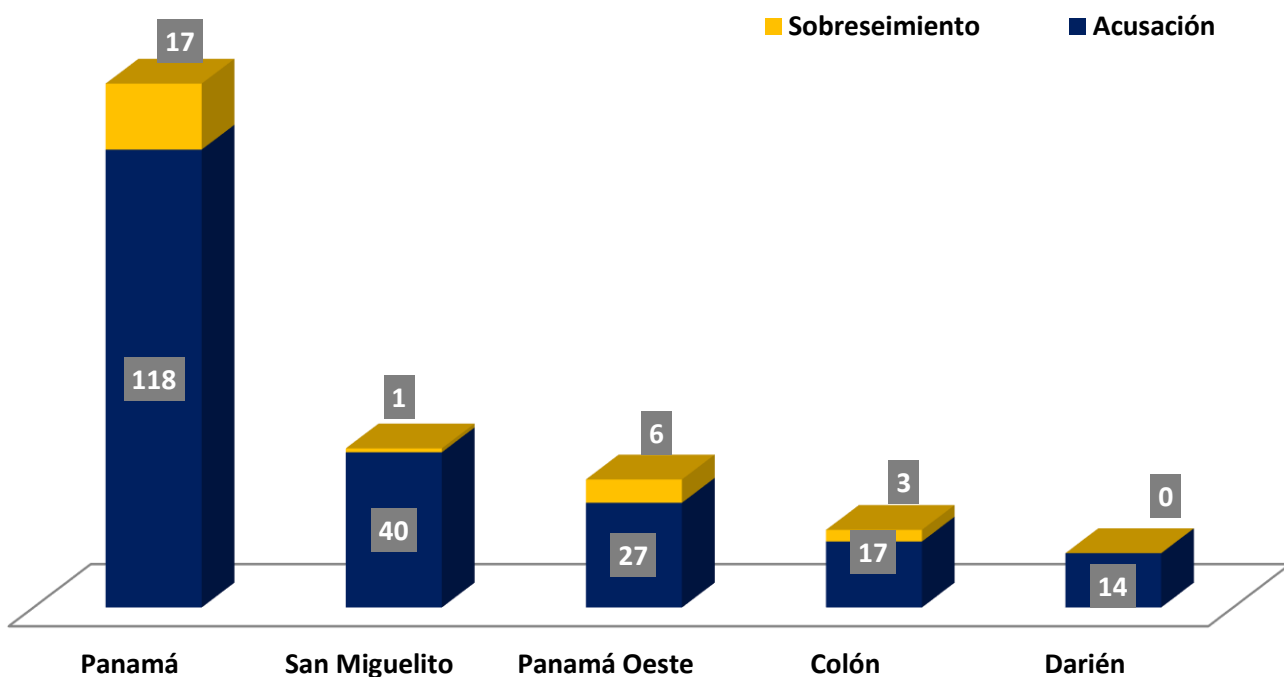
Cuadro 10. NÚMERO DE AUDIENCIAS DE FASE INTERMEDIA REALIZADAS EN EL SISTEMA PENAL ACUSATORIO, EN EL PRIMER DISTRITO JUDICIAL DE PANAMÁ, POR CIRCUITO JUDICIAL, SEGÚN TIPO DE AUDIENCIA: DEL 1 AL 30 DE SEPTIEMBRE DE 2024 (P)

Tipo de Audiencia	Total...		Circuito Judicial				
	Número	Porcentaje	Panamá	San Miguelito	Panamá Oeste	Colón	Darién
TOTAL...	243	100%	135	41	33	20	14
Acusación	216	89%	118	40	27	17	14
Sobreseimiento	27	11%	17	1	6	3	-

(P) Cifras preliminares.

Fuente: Centro de Estadísticas, Ministerio Público de Panamá, Sistema de Audiencia Interno.

Gráfica 11. NÚMERO DE AUDIENCIAS DE FASE INTERMEDIA REALIZADAS EN EL SISTEMA PENAL ACUSATORIO EN EL PRIMER DISTRITO JUDICIAL DE PANAMÁ, POR CIRCUITO JUDICIAL, SEGÚN TIPO DE AUDIENCIA: DEL 1 AL 30 DE SEPTIEMBRE DE 2024 (P)



(P) Cifras preliminares.

Fuente: Centro de Estadísticas, Ministerio Público de Panamá, Sistema de Audiencia Interno.



MINISTERIO PÚBLICO
PROCURADURÍA GENERAL DE LA NACIÓN


Cuadro 11. NÚMERO DE SENTENCIAS EN EL SISTEMA PENAL ACUSATORIO EN EL PRIMER DISTRITO JUDICIAL DE PANAMÁ, POR CIRCUITO JUDICIAL, SEGÚN TIPO DE PROCEDIMIENTO: DEL 1 AL 30 DE SEPTIEMBRE DE 2024 (P)

Tipo de Procedimiento (1)	Total...		Circuito Judicial				
	Número	Porcentaje	Panamá	San Miguelito	Panamá Oeste	Colón	Darién
TOTAL...	410	100%	209	62	71	51	17
Acuerdo de Pena	351	86%	183	58	63	39	8
Procedimiento Simplificado	1	0%	-	-	-	-	1
Procedimiento Directo	0	0%	-	-	-	-	-
Procedimiento Directo Inmediato	0	0%	-	-	-	-	-
Procedimiento Simplificado Inmediato	0	0%	-	-	-	-	-
Juicio Oral Inmediato	0	0%	-	-	-	-	-
Juicio Oral Ordinario	58	14%	26	4	8	12	8

(P) Cifras preliminares.

Fuente: Centro de Estadísticas, Ministerio Público de Panamá, Sistema de Audiencia Interno.

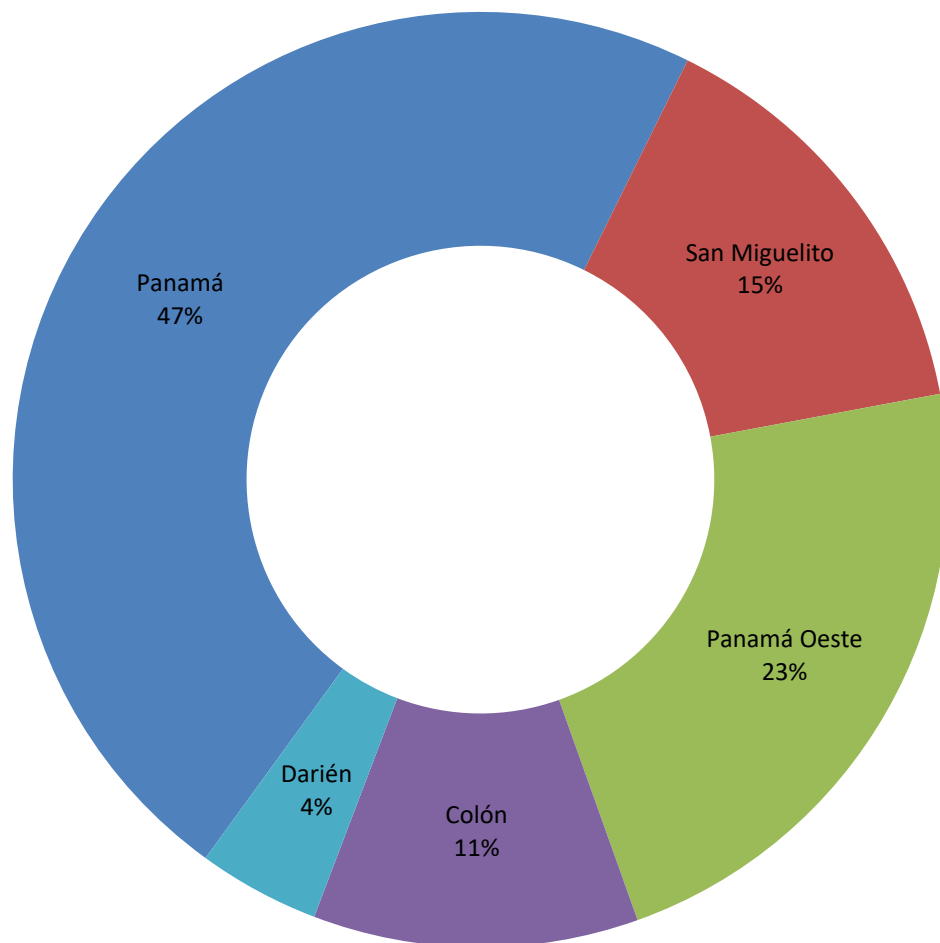
Gráfica 12. NÚMERO DE SENTENCIAS DE EL SISTEMA PENAL ACUSATORIO EN EL PRIMER DISTRITO JUDICIAL DE PANAMÁ, SEGÚN TIPO DE PROCEDIMIENTO: DEL 1 AL 30 DE SEPTIEMBRE DE 2024 (P)



(P) Cifras preliminares.

Fuente: Centro de Estadísticas, Ministerio Público de Panamá, Sistema de Audiencia Interno.

Gráfica 13. DISTRIBUCIÓN PORCENTUAL DE LAS SENTENCIAS EN EL SISTEMA PENAL ACUSATORIO EN EL PRIMER DISTRITO JUDICIAL DE PANAMÁ, POR CIRCUITO JUDICIAL: DEL 1 AL 30 DE SEPTIEMBRE DE 2024 (P)



(P) Cifras preliminares.

Fuente: Centro de Estadísticas, Ministerio Público de Panamá, Sistema de Audiencia Interno.



MINISTERIO PÚBLICO
PROCURADURÍA GENERAL DE LA NACIÓN

Cuadro 12. NÚMERO DE SENTENCIA EN EL SISTEMA PENAL ACUSATORIO EN EL PRIMER DISTRITO JUDICIAL DE PANAMÁ, POR CIRCUITO JUDICIAL, SEGÚN TIPO DE FALLO DE LA SENTENCIA: DEL 1 AL 30 DE SEPTIEMBRE DE 2024 (P)

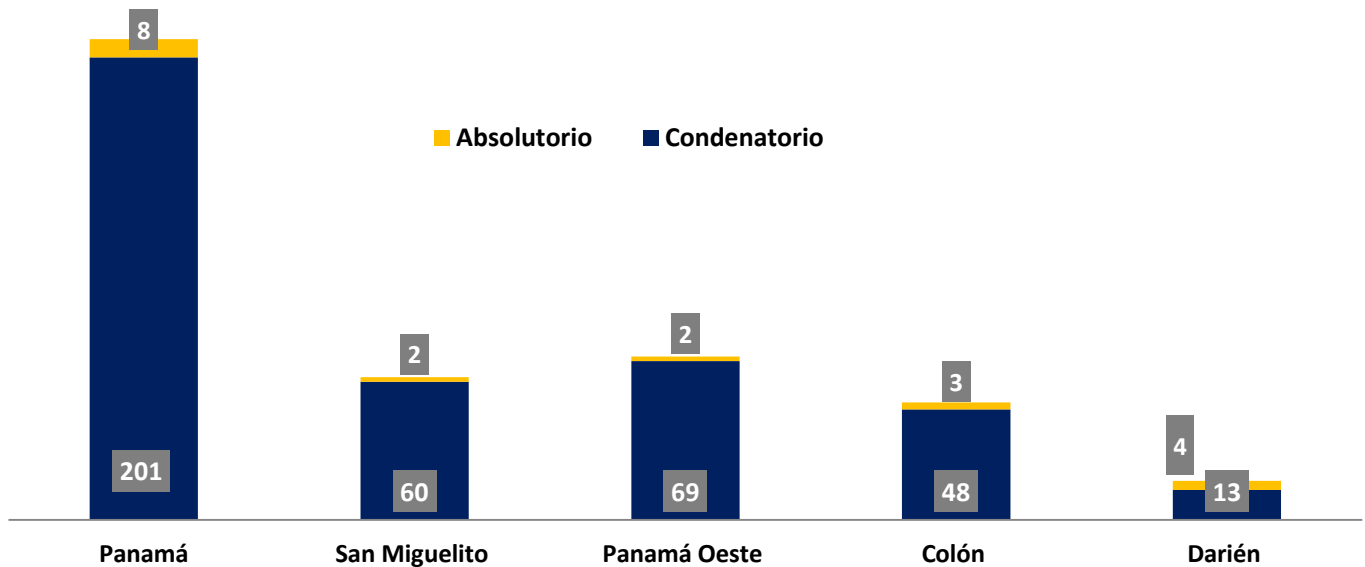
Tipo de Fallo de La Sentencia (1)	Total...		Circuito Judicial				
	Número	Porcentaje	Panamá	San Miguelito	Panamá Oeste	Colón	Darién
TOTAL...	410	100%	209	62	71	51	17
Condenatorio	391	95%	201	60	69	48	13
Absolutorio	19	5%	8	2	2	3	4
Mixta	0	0%	-	-	-	-	-

(1) Los datos presentados en este cuadro corresponden a cifras por carpetas.

(P) Cifras preliminares.

Fuente: Centro de Estadísticas, Ministerio Público de Panamá, Sistema de Audiencia Interno.

Gráfica 14. NÚMERO DE SENTENCIA EN EL SISTEMA PENAL ACUSATORIO EN EL PRIMER DISTRITO JUDICIAL DE PANAMÁ, POR CIRCUITO JUDICIAL, SEGÚN TIPO DE FALLO DE LA SENTENCIA: DEL 1 AL 30 DE SEPTIEMBRE DE 2024 (P)



(P) Cifras preliminares.

Fuente: Centro de Estadísticas, Ministerio Público de Panamá, Sistema de Audiencia Interno.



MINISTERIO PÚBLICO
PROCURADURÍA GENERAL DE LA NACIÓN

Cuadro 13. NÚMERO DE CAUSAS EGRESADAS EN EL SISTEMA PENAL ACUSATORIO EN EL PRIMER DISTRITO JUDICIAL DE PANAMÁ, POR CIRCUITO JUDICIAL, SEGÚN TIPOS DE SALIDAS: DEL 1 AL 30 DE SEPTIEMBRE DE 2024 (P)

Salidas definitivas	Total...		Circuito Judicial				
	Número	Porcentaje	Panamá	San Miguelito	Panamá Oeste	Colón	Darién
TOTAL...	1269	100%	656	133	306	134	40
Causas Egresadas por Sentencias (Incluir la Rupturas Procesales)	410	32%	209	62	71	51	17
Declinatoria a La Esfera Administrativa (Jueces de Paz y Alcaldía)	362	29%	239	27	61	25	10
Nulidades	0	0%	-	-	-	-	-
Causas Acumuladas (1)	34	3%	13	2	18	1	-
Salida Al Sistema Mixto	0	0%	-	-	-	-	-
Salida a La Ley 40 (Adolescentes)	25	2%	6	5	6	3	5
Extinción de la Acción Penal (2)	312	25%	109	30	119	46	8
Criterio de Oportunidad por Resolución del Fiscal	78	6%	45	6	26	1	-
Otros Tipo de Salidas	0	0%	-	-	-	-	-
Sobreseimientos (3)	48	4%	35	1	5	7	-

(1) En la Regional de Panamá Oeste 3 se dieron por duplicidad, 9 carpetas se acumularon a una sola y esta se dio por resolución del fiscal, 2 carpetas se acumularon a una sola en audiencia.

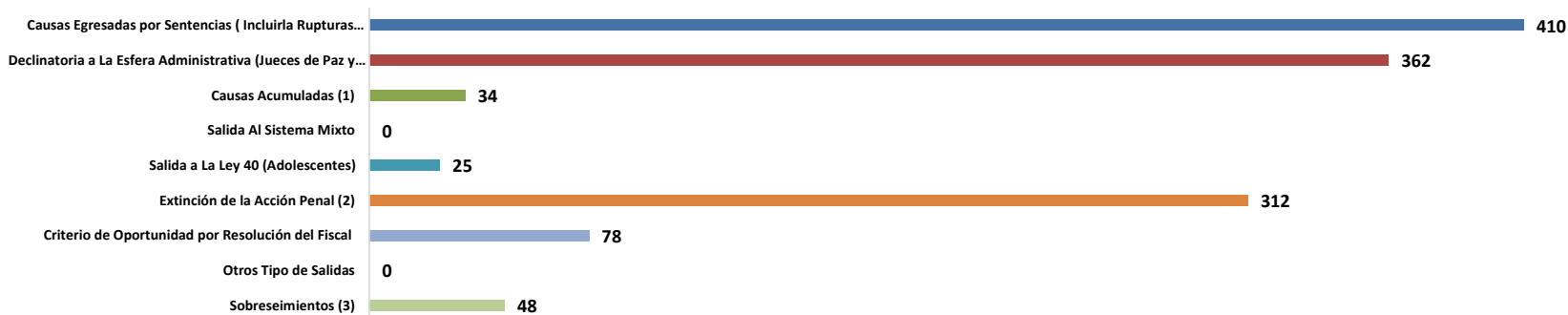
(2) En la Regional de Panamá Oeste 6 fueron negadas, en la Regional de San Miguelito 2 fueron negadas, en el Área Metropolitana 9 fueron por pluralidad de imputados.

(3) En la Regional de Panamá Oeste 2 se dieron por resolución del fiscal, en la Regional de Colón 5 se dieron por resolución del fiscal y 3 por audiencias 1 fue negado.

(P) Cifras preliminares.

Fuente: Centro de Estadísticas, Ministerio Público de Panamá, Sistema de Audiencia Interno.

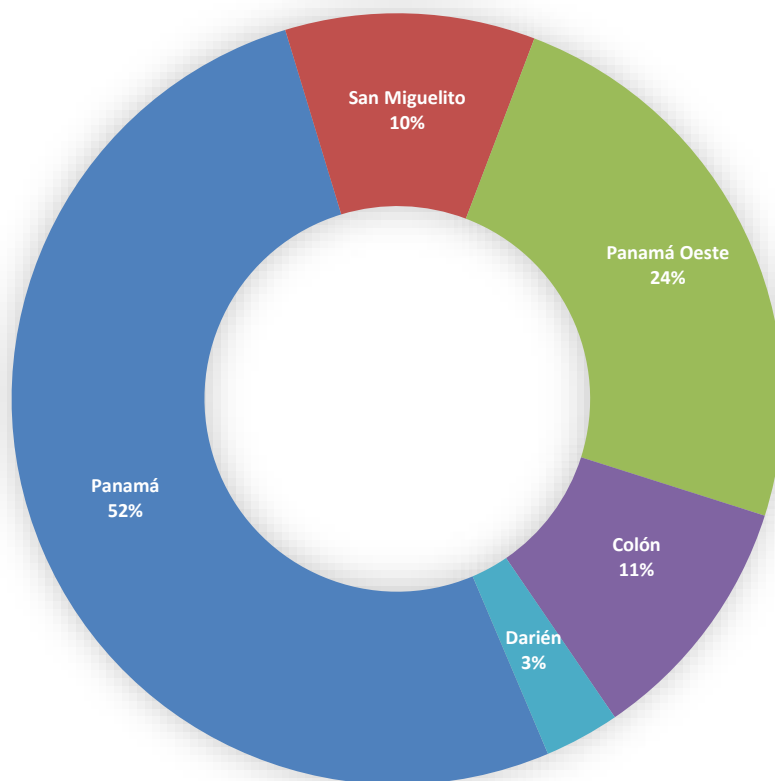
Gráfica 15. NÚMERO DE CAUSAS EGRESADAS EN EL SISTEMA PENAL ACUSATORIO EN EL PRIMER DISTRITO JUDICIAL DE PANAMÁ, SEGÚN TIPOS DE SALIDAS: DEL 1 AL 30 DE SEPTIEMBRE DE 2024 (P)



(P) Cifras preliminares.

Fuente: Centro de Estadísticas, Ministerio Público de Panamá, Sistema de Audiencia Interno.

Gráfica 16. DISTRIBUCIÓN PORCENTAJE DE CAUSAS EGRESADAS EN EL SISTEMA PENAL ACUSATORIO, EN EL PRIMER DISTRITO JUDICIAL DE PANAMÁ, POR CIRCUITO JUDICIAL: DEL 1 AL 30 DE SEPTIEMBRE DE 2024 (P)



(P) Cifras preliminares.

Fuente: Centro de Estadísticas, Ministerio Público de Panamá, Sistema de Audiencia Interno.



**MINISTERIO PÚBLICO
PROCURADURÍA GENERAL DE LA NACIÓN**

Cuadro 14. NÚMERO DE CAUSAS SUSPENDIDAS EN EL SISTEMA PENAL ACUSATORIO EN EL PRIMER DISTRITO JUDICIAL DE PANAMÁ, POR CIRCUITO JUDICIAL, SEGÚN TIPOS DE SUSPENSIONES: DEL 1 AL 30 DE SEPTIEMBRE DE 2024 (P)

Tipos de Suspensiones	Total...		Circuito Judicial				
	Número	Porcentaje	Panamá	San Miguelito	Panamá Oeste	Colón	Darién
TOTAL...	4224	100%	2419	380	941	400	84
Suspensión del Proceso Sujeto a Condiciones (1)	274	6%	116	36	85	24	13
Archivo Provisional	3825	91%	2227	334	827	367	70
Suspensión por Acuerdo de Conciliación	0	0%	-	-	-	-	-
Suspensión por Acuerdo de Mediación (2)	125	3%	76	10	29	9	1

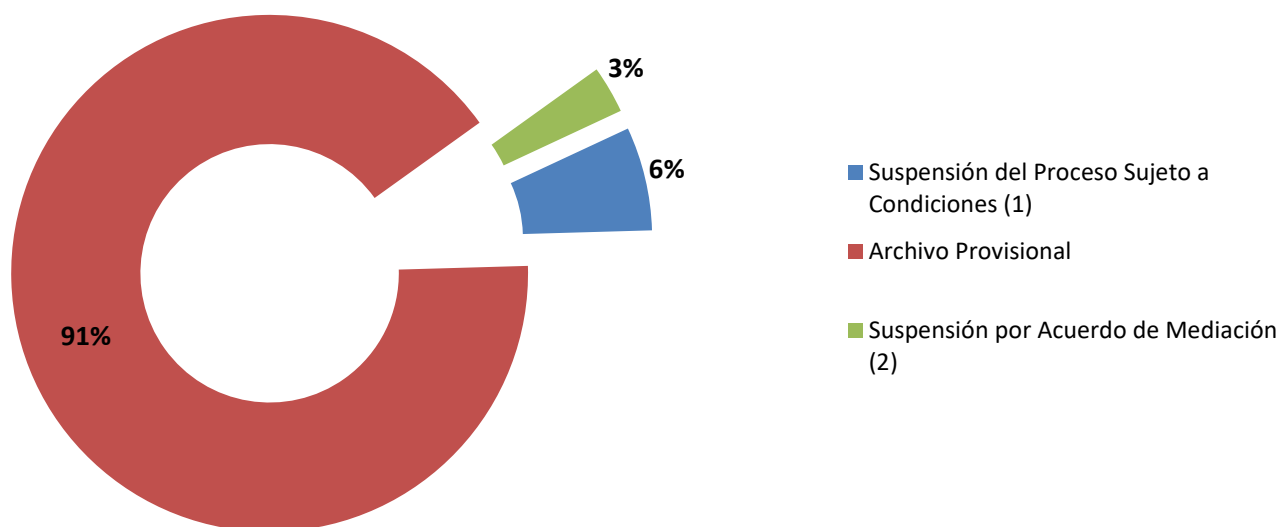
(1) En la Regional de Darién 2 fueron negadas, en la Regional de Panamá Oeste 4 fueron negadas, en la Regional de Colón 1 fue negada, en la Regional de San Miguelito 4 fueron negadas, en el Área Metropolitana 8 fueron negadas.

(2) En la Regional de Panamá Oeste 16 fueron negadas, en la Regional de Colón 7 fueron negadas, en la Regional de San Miguelito 5 fueron negada, en el Área Metropolitana 26 no fueron aceptadas y 3 fueron por pluralidad.

(P) Cifras preliminares.

Fuente: Centro de Estadísticas, Ministerio Público de Panamá, Sistema de Audiencia Interno.

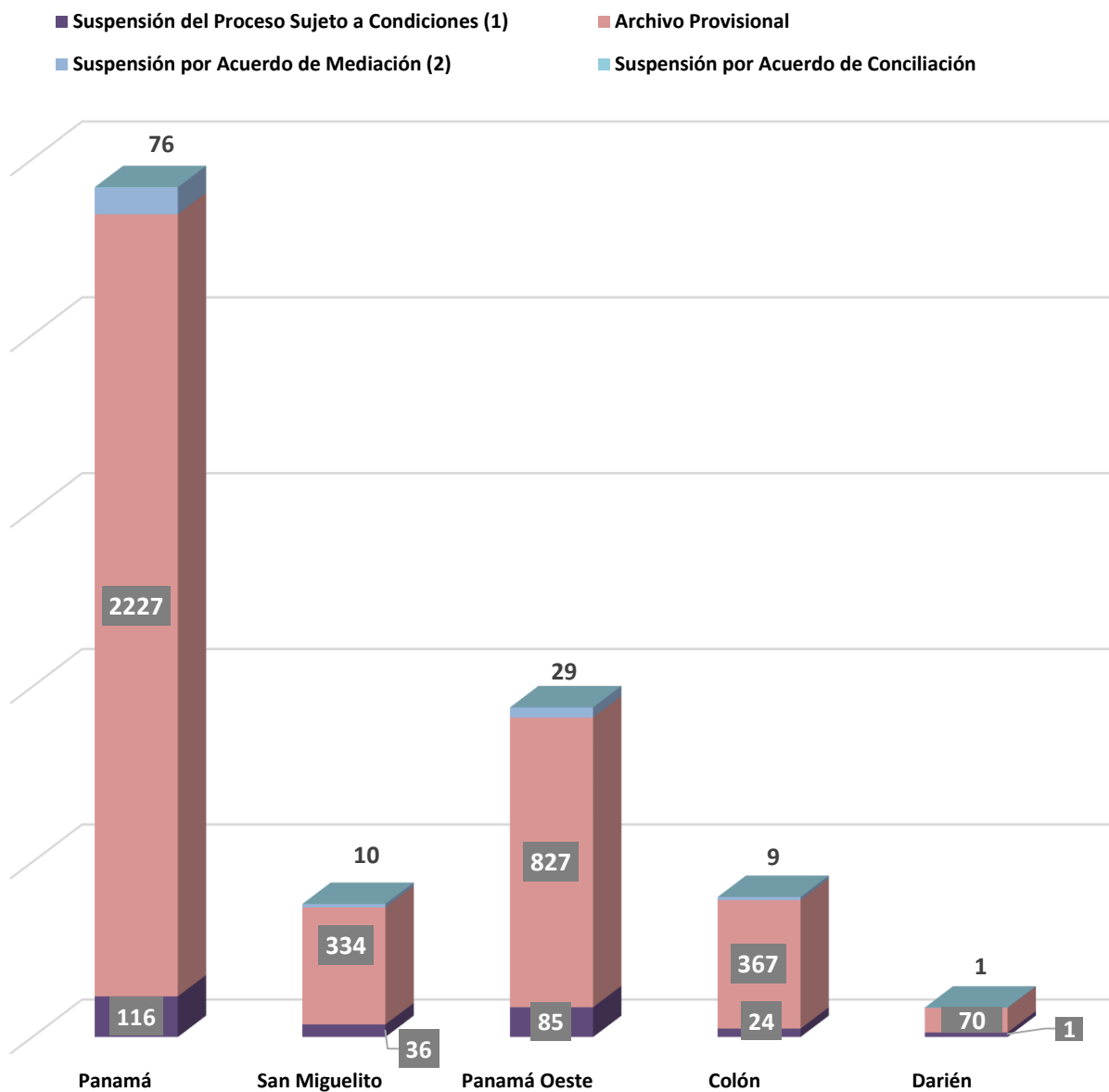
Gráfica 17. DISTRIBUCIÓN PORCENTUAL DE LAS CAUSAS SUSPENDIDAS EN EL SISTEMA PENAL ACUSATORIO EN EL PRIMER DISTRITO JUDICIAL DE PANAMÁ, SEGÚN TIPOS DE SUSPENSIONES: DEL 1 AL 30 DE SEPTIEMBRE DE 2024 (P)



(P) Cifras preliminares.

Fuente: Centro de Estadísticas, Ministerio Público de Panamá, Sistema de Audiencia Interno.

Gráfica 18. NÚMERO DE CAUSAS SUSPENDIDAS EN EL SISTEMA PENAL ACUSATORIO EN EL PRIMER DISTRITO JUDICIAL DE PANAMÁ, POR CIRCUITO JUDICIAL, SEGÚN TIPOS DE SUSPENSIONES: DEL 1 AL 30 DE SEPTIEMBRE DE 2024 (P)



(P) Cifras preliminares.

Fuente: Centro de Estadísticas, Ministerio Público de Panamá, Sistema de Audiencia Interno.



MINISTERIO PÚBLICO
PROCURADURÍA GENERAL DE LA NACIÓN

Cuadro 15. NÚMERO DE PROCEDIMIENTOS ALTERNOS DE SOLUCIÓN DE CONFLICTO PENAL APLICADOS EN EL SISTEMA PENAL ACUSATORIO EN EL PRIMER DISTRITO JUDICIAL DE PANAMÁ, POR CIRCUITO JUDICIAL, SEGÚN TIPO DE PROCEDIMIENTO ALTERNO: DEL 1 AL 30 DE SEPTIEMBRE DE 2024 (P)

Tipo de Procedimientos Alternos de Solución de Conflicto	Total...		Circuito Judicial				
	Número	Porcentaje	Panamá	San Miguelito	Panamá Oeste	Colón	Darién
TOTAL...	984	99%	499	121	240	100	24
Acuerdo de Pena (1)	439	44%	236	63	77	53	10
Criterio de Oportunidad (2)	85	9%	45	6	26	8	-
Desistimiento (3)	56	6%	23	4	23	6	-
Conciliación	0	0%	-	-	-	-	-
Mediación (4)	130	13%	79	12	29	9	1
Suspensión del Proceso Sujeto a Condiciones (5)	274	28%	116	36	85	24	13

(1) En la Regional de Panamá Oeste 1 fue negada, en el Área Metropolitana 3 fueron negadas, en la Regional de Colón 2 fueron negadas, en la Regionla de San Miguelito 2 fueron negadas.

(2) En la Regional de Colón del total de Criterio de Oportunidad 1 fue en audiencia y 7 por Resolución del Fiscal

(3) En la Regional de Colón 1 fue negada, en la Regional de Darién una fue negada, en el Área Metropolitana 1 fue negada.

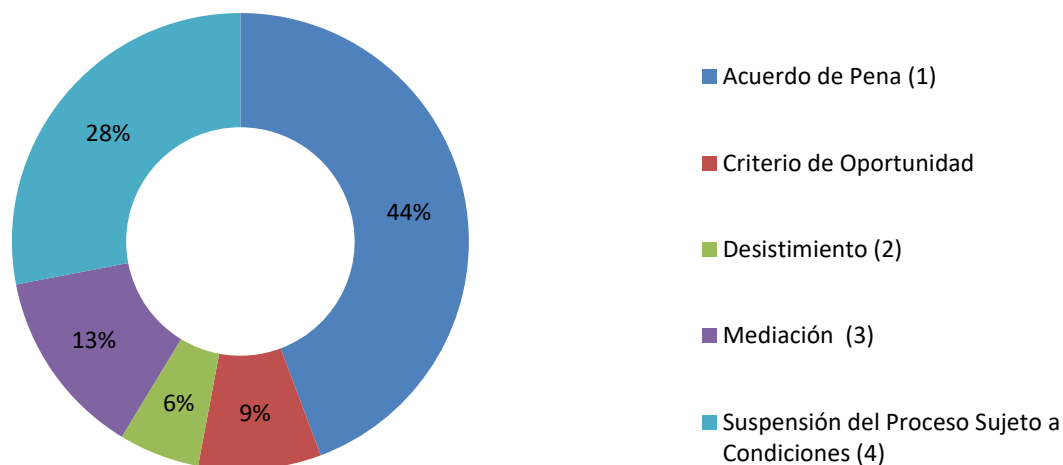
(4) En la Regional de Panamá Oeste 16 fueron negadas, en la Regional de Colón 7 fueron negadas, en la Regional de San Miguelito 5 fueron negadas, en el Área Metropolitana 26 fueron negadas.

(5) En la Regional de Colón 1 fue negada, en la Regional de Panamá Oeste 4 fueron negadas, en la Regional de San Miguelito 4 fueron negadas, en el Área Metropolitana 4 fueron negadas.

(P) Cifras preliminares.

Fuente: Centro de Estadísticas, Ministerio Público de Panamá, Sistema de Audiencia Interno.

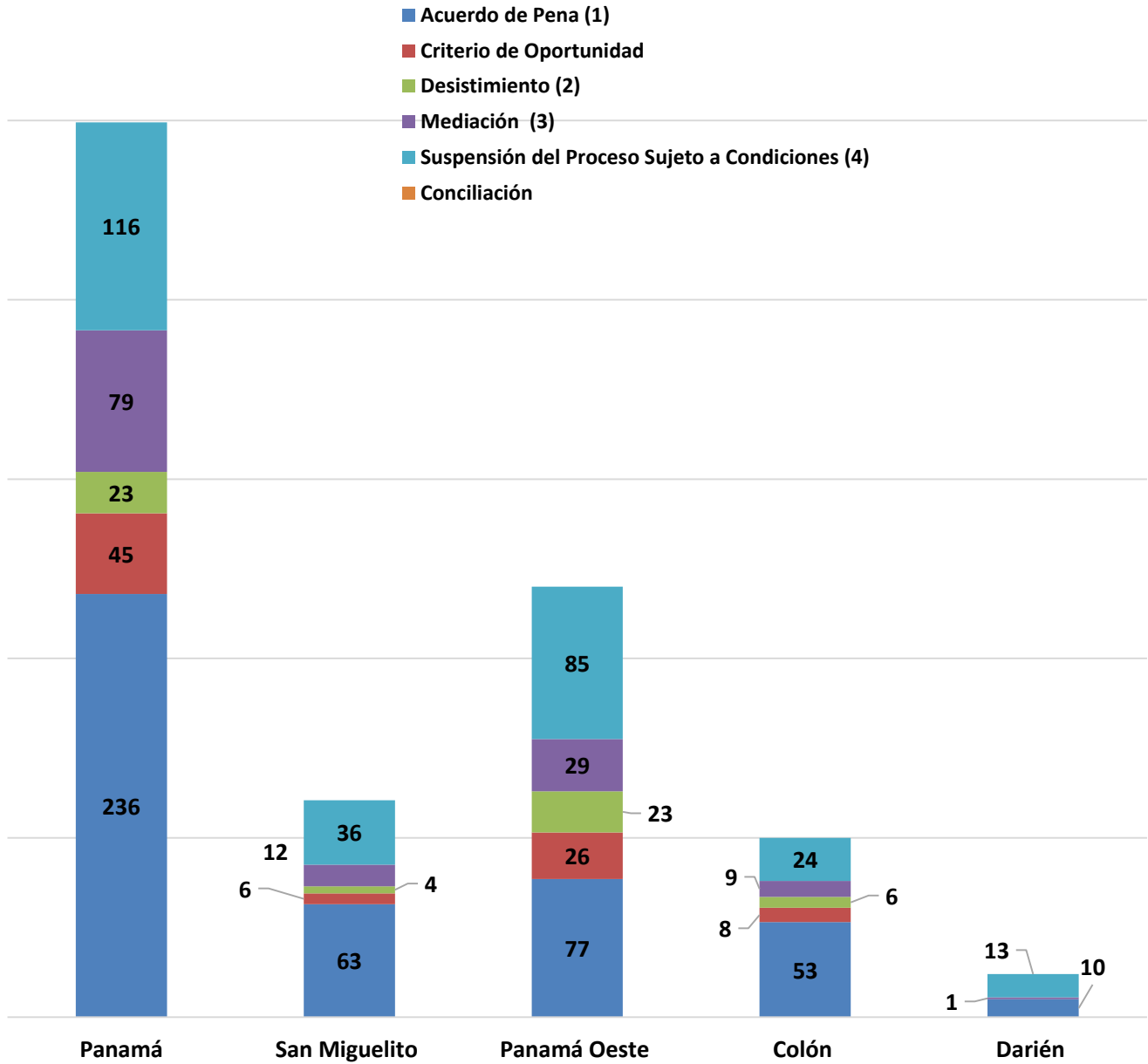
Gráfica 19. DISTRIBUCIÓN PORCENTUAL DE PROCEDIMIENTOS ALTERNOS DE SOLUCIÓN DE CONFLICTO PENAL APLICADOS EN EL SISTEMA PENAL ACUSATORIO EN EL PRIMER DISTRITO JUDICIAL DE PANAMÁ, SEGÚN TIPO: DEL 1 AL 30 DE SEPTIEMBRE DE 2024 (P)



(P) Cifras preliminares.

Fuente: Centro de Estadísticas, Ministerio Público de Panamá, Sistema de Audiencia Interno.

Gráfica 20. NÚMERO DE PROCEDIMIENTOS ALTERNOS DE SOLUCIÓN DE CONFLICTO PENAL APLICADOS EN EL SISTEMA PENAL ACUSATORIO EN EL PRIMER DISTRITO JUDICIAL DE PANAMÁ, POR CIRCUITO JUDICIAL, SEGÚN TIPO DE PROCEDIMIENTO ALTERNO: DEL 1 AL 30 DE SEPTIEMBRE DE 2024



(P) Cifras preliminares.

Fuente: Centro de Estadísticas, Ministerio Público de Panamá, Sistema de Audiencia Interno.



MINISTERIO PÚBLICO
PROCURADURÍA GENERAL DE LA NACIÓN

Cuadro 16. NÚMERO DE CAUSAS ARCHIVADAS PROVISIONALMENTE EN EL SISTEMA PENAL ACUSATORIO EN EL PRIMER DISTRITO JUDICIAL DE PANAMÁ, POR CIRCUITO JUDICIAL, SEGÚN DELITOS GENÉRICOS: DEL 1 AL 30 DE SEPTIEMBRE DE 2024 (P)

Delitos Genéricos	Total...		Circuito Judicial				
	Número	Porcentaje	Panamá	San Miguelito	Panamá Oeste	Colón	Darién
TOTAL...	3825	100%	2227	334	827	367	70
Título I - Delitos contra la Vida y la Integridad Personal	394	10%	241	27	71	37	18
Título II - Delitos contra la Libertad	34	1%	26	-	5	1	2
Título III - Delitos contra la Libertad e Integridad Sexual	142	4%	54	16	36	13	23
Título IV - Delitos contra el Honor de la Persona Natural	5	0%	3	2	-	-	-
Título V - Delitos contra el Orden Jurídico Familiar y el Estado Civil	891	23%	421	78	318	60	14
Título VI - Delitos contra el Patrimonio Económico	1285	34%	855	92	258	69	11
Título VII - Delitos contra el Orden Económico	158	4%	117	18	7	16	-
Título VIII - Delitos contra la Seguridad Jurídica de los Medios Electrónicos	12	0%	3	3	5	1	-
Título IX - Delitos contra la Seguridad Colectiva	684	18%	365	76	78	164	1
Título X - Delitos contra la Administración Pública	35	1%	31	-	2	1	1
Título XI - Delitos contra la Fe Pública	141	4%	85	21	31	4	-
Título XII - Delitos contra la Administración de Justicia	29	1%	16	1	11	1	-
Título XIII - Delitos contra el Ambiente y el Ordenamiento Territorial	14	0%	9	-	5	-	-
Título XIV - Delitos contra la Personalidad Jurídica del Estado	0	0%	-	-	-	-	-
Título XV - Delitos contra la Humanidad	1	0%	1	-	-	-	-

(P) Cifras preliminares.

Fuente: Centro de Estadísticas, Ministerio Público de Panamá, Sistema de Audiencia Interno.



MINISTERIO PÚBLICO
PROCURADURÍA GENERAL DE LA NACIÓN

**Cuadro 17. NÚMERO DE SENTENCIAS EN EL SISTEMA PENAL ACUSATORIO EN EL PRIMER DISTRITO JUDICIAL DE PANAMÁ,
POR CIRCUITO JUDICIAL, SEGÚN DELITOS GENÉRICOS: DEL 1 AL 30 DE SEPTIEMBRE DE 2024 (P)**

Delitos Genéricos	Total...		Circuito Judicial				
	Número	Porcentaje	Panamá	San Miguelito	Panamá Oeste	Colón	Darién
TOTAL...	410	100%	209	62	71	51	17
Título I - Delitos contra la Vida y la Integridad Personal	42	10%	11	6	10	13	2
Título II - Delitos contra la Libertad	6	1%	5	-	-	-	1
Título III - Delitos contra la Libertad e Integridad Sexual	64	16%	25	5	21	8	5
Título IV - Delitos contra el Honor de la Persona Natural	1	0%	-	-	-	1	-
Título V - Delitos contra el Orden Jurídico Familiar y el Estado Civil	31	8%	13	6	4	6	2
Título VI - Delitos contra el Patrimonio Económico	74	18%	53	8	3	7	3
Título VII - Delitos contra el Orden Económico	15	4%	15	-	-	-	-
Título VIII - Delitos contra la Seguridad Jurídica de los Medios Electrónicos	0	0%	-	-	-	-	-
Título IX - Delitos contra la Seguridad Colectiva	154	38%	73	36	30	11	4
Título X - Delitos contra la Administración Pública	3	1%	2	-	1	-	-
Título XI - Delitos contra la Fe Pública	12	3%	9	1	2	-	-
Título XII - Delitos contra la Administración de Justicia	4	1%	-	-	-	4	-
Título XIII - Delitos contra el Ambiente y el Ordenamiento Territorial	2	0%	2	-	-	-	-
Título XIV - Delitos contra la Personalidad Jurídica del Estado	0	0%	-	-	-	-	-
Título XV - Delitos contra la Humanidad	2	0%	1	-	-	1	-

(P) Cifras preliminares.

Fuente: Centro de Estadísticas, Ministerio Público de Panamá, Sistema de Audiencia Interno.



MINISTERIO PÚBLICO
PROCURADURÍA GENERAL DE LA NACIÓN

Cuadro 18. NÚMERO DE PROCEDIMIENTOS ALTERNOS DE SOLUCIÓN DE CONFLICTO PENAL APLICADOS EN EL SISTEMA PENAL ACUSATORIO EN EL PRIMER DISTRITO JUDICIAL DE PANAMÁ, POR CIRCUITO JUDICIAL, SEGÚN DELITOS GENÉRICOS: DEL 1 AL 30 DE SEPTIEMBRE DE 2024 (P)

Delitos Genéricos	TOTAL...		Circuito Judicial				
	Cantidad	Porcentaje	Panamá	San Miguelito	Panamá Oeste	Colón	Darién
TOTAL...	984	100%	499	121	240	100	24
Título I - Delitos contra la Vida y la Integridad Personal	135	14%	55	14	38	25	3
Título II - Delitos contra la Libertad	13	1%	8	-	4	-	1
Título III - Delitos contra la Libertad e Integridad Sexual	62	6%	19	6	22	11	4
Título IV - Delitos contra el Honor de la Persona Natural	1	0%	-	-	-	1	-
Título V - Delitos contra el Orden Jurídico Familiar y el Estado Civil	217	22%	98	27	62	20	10
Título VI - Delitos contra el Patrimonio Económico	204	21%	140	16	34	14	-
Título VII - Delitos contra el Orden Económico	42	4%	30	2	7	3	-
Título VIII - Delitos contra la Seguridad Jurídica de los Medios Electrónicos	0	0%	-	-	-	-	-
Título IX - Delitos contra la Seguridad Colectiva	239	24%	107	52	59	15	6
Título X - Delitos contra la Administración Pública	5	1%	3	-	2	-	-
Título XI - Delitos contra la Fe Pública	32	3%	22	1	5	4	-
Título XII - Delitos contra la Administración de Justicia	12	1%	3	3	2	4	-
Título XIII - Delitos contra el Ambiente y el Ordenamiento Territorial	16	2%	11	-	5	-	-
Título XIV - Delitos contra la Personalidad Jurídica del Estado	0	0%	-	-	-	-	-
Título XV - Delitos contra la Humanidad	6	1%	3	-	-	3	-

(P) Cifras preliminares.

Fuente: Centro de Estadísticas, Ministerio Público de Panamá, Sistema de Audiencia Interno.