



MINISTERIO PÚBLICO
PROCURADURÍA GENERAL DE LA NACIÓN

Cuadro 1. NÚMERO DE DENUNCIAS RECEPTADAS EN EL SISTEMA PENAL ACUSATORIO DE HECHOS DELICTIVOS EN EL CUARTO DISTRITO JUDICIAL DE PANAMÁ, POR TIPO DE INGRESO, SEGÚN UNIDAD RECEPTORA: DEL 1 AL 30 DE SEPTIEMBRE DE 2024. (P)

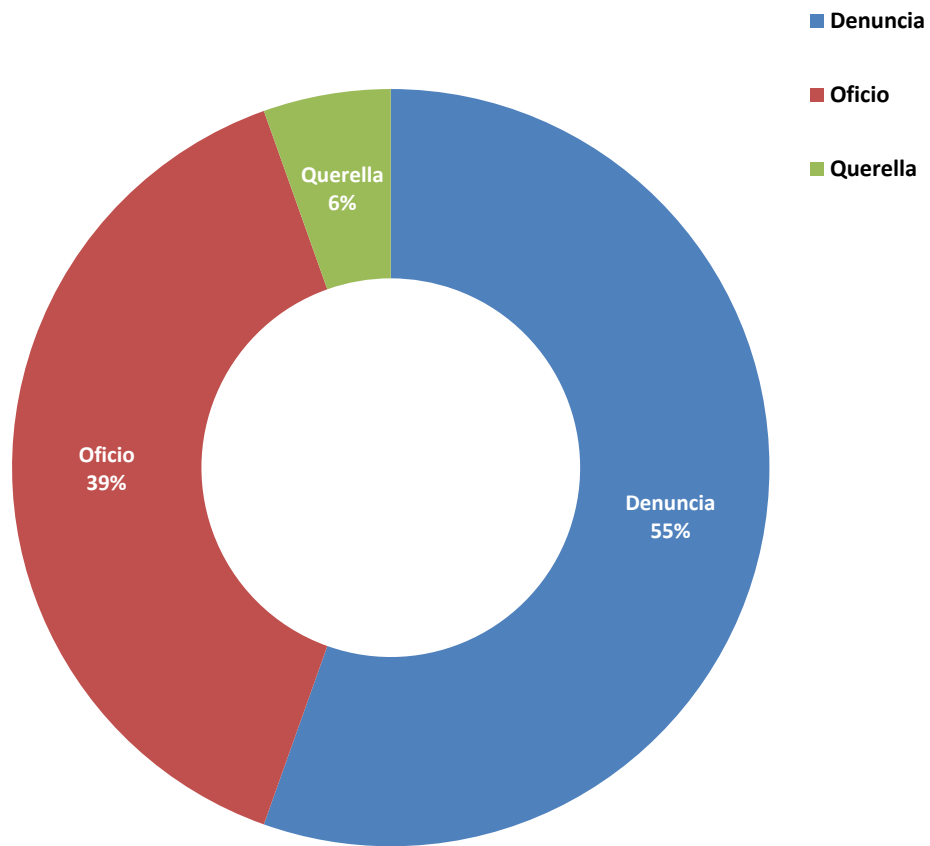
Unidad Receptora (1)	Total...	Tipo de Ingreso		
		Denuncia	Oficio	Querella
TOTAL...	<u>386</u>	<u>214</u>	<u>151</u>	<u>21</u>
Unidades Receptoras de Herrera	<u>175</u>	<u>90</u>	<u>73</u>	<u>12</u>
Unidades Receptoras de Herrera	167	86	69	12
Otras Unidades de Atención Primarias que no son del Circuito Judicial de Herrera	8	4	4	-
Unidades Receptoras de Los Santos	<u>211</u>	<u>124</u>	<u>78</u>	<u>9</u>
Unidades Receptoras Los Santos	205	118	78	9
Otras Unidades de Atención Primarias que no son del Circuito Judicial de Los Santos	6	6	-	-

(1) Las noticias criminales presentadas corresponden al lugar de ocurrencia del hecho.

(P) Cifras preliminares.

Fuente: Centro de Estadísticas, Ministerio Público Herrera y Los Santos, Plataforma del Sistema Penal Acusatorio.

Gráfica 1. DISTRIBUCIÓN PORCENTUAL DE LAS DENUNCIAS RECEPTADAS EN EL SISTEMA PENAL ACUSATORIO DE HECHOS DELICTIVOS OCURRIDOS EN EL CUARTO DISTRITO JUDICIAL DE PANAMÁ, POR TIPO DE INGRESO: DEL 1 AL 30 DE SEPTIEMBRE DE 2024. (P)



(P) Cifras preliminares.

Fuente: Centro de Estadísticas, Ministerio Público Herrera y Los Santos, Plataforma del Sistema Penal Acusatorio.



MINISTERIO PÚBLICO
PROCURADURÍA GENERAL DE LA NACIÓN

**Cuadro 2. NÚMERO DE DENUNCIAS RECEPTADAS EN EL SISTEMA PENAL ACUSATORIO DE HECHOS DELICTIVOS OCURRIDOS EN EL CUARTO DISTRITO JUDICIAL DE PANAMÁ, POR CIRCUITO JUDICIAL, SEGÚN DELITOS GENÉRICOS:
DEL 1 AL 30 DE SEPTIEMBRE DE 2024. (P)**

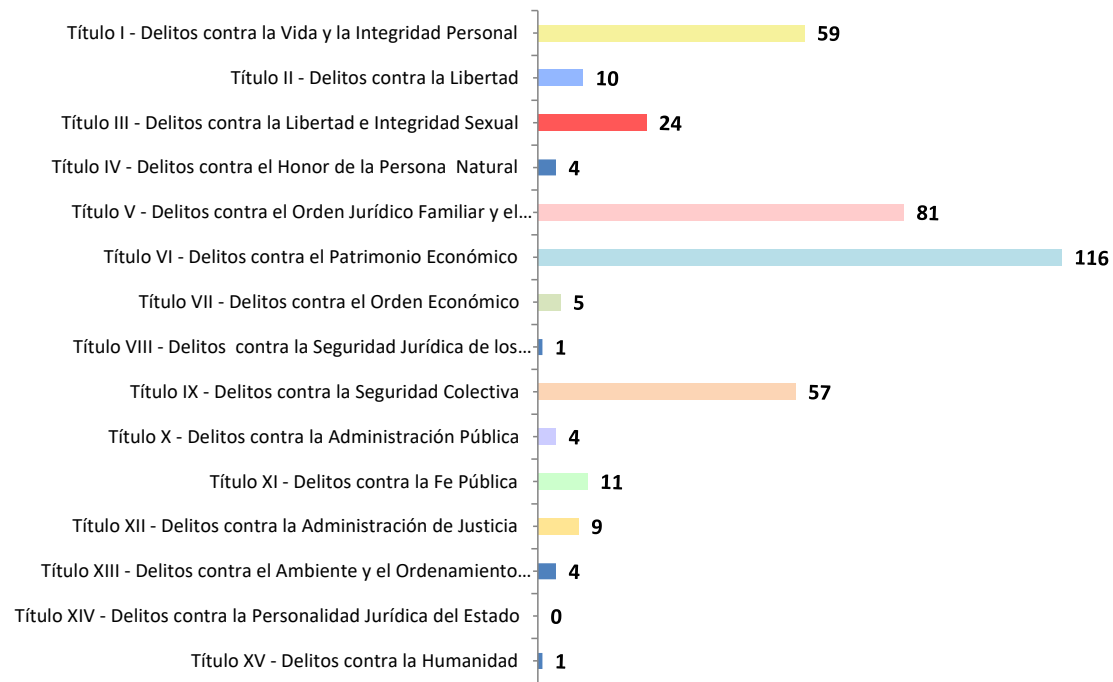
Delitos Genéricos (1)	Total...		Circuito Judicial	
	Número	Porcentaje	Herrera	Los Santos
TOTAL...	386	100%	175	211
Título I - Delitos contra la Vida y la Integridad Personal	<u>59</u>	15%	25	34
Título II - Delitos contra la Libertad	<u>10</u>	3%	5	5
Título III - Delitos contra la Libertad e Integridad Sexual	<u>24</u>	6%	8	16
Título IV - Delitos contra el Honor de la Persona Natural	<u>4</u>	1%	3	1
Título V - Delitos contra el Orden Jurídico Familiar y el Estado Civil	<u>81</u>	21%	48	33
Título VI - Delitos contra el Patrimonio Económico	<u>116</u>	30%	37	79
Título VII - Delitos contra el Orden Económico	<u>5</u>	1%	5	-
Título VIII - Delitos contra la Seguridad Jurídica de los Medios Electrónicos	<u>1</u>	0%	-	1
Título IX - Delitos contra la Seguridad Colectiva	<u>57</u>	15%	31	26
Título X - Delitos contra la Administración Pública	<u>4</u>	1%	2	2
Título XI - Delitos contra la Fe Pública	<u>11</u>	3%	5	6
Título XII - Delitos contra la Administración de Justicia	<u>9</u>	2%	2	7
Título XIII - Delitos contra el Ambiente y el Ordenamiento Territorial	<u>4</u>	1%	3	1
Título XIV - Delitos contra la Personalidad Jurídica del Estado	<u>0</u>	0%	-	-
Título XV - Delitos contra la Humanidad	<u>1</u>	0%	1	-

(1) Las noticias criminales presentadas corresponden al lugar de ocurrencia del hecho.

(P) Cifras preliminares.

Fuente: Centro de Estadísticas, Ministerio Público Herrera y Los Santos, Plataforma del Sistema Penal Acusatorio.

Gráfica 2. NÚMERO DE DENUNCIAS RECEPTADAS EN EL SISTEMA PENAL ACUSATORIO DE HECHOS DELICTIVOS OCURRIDOS EN EL CUARTO DISTRITO JUDICIAL DE PANAMÁ, SEGÚN DELITOS GENÉRICOS: DEL 1 AL 30 DE SEPTIEMBRE DE 2024. (P)



(P) Cifras preliminares.

Fuente: Centro de Estadísticas, Ministerio Público Herrera y Los Santos, Plataforma del Sistema Penal Acusatorio.



MINISTERIO PÚBLICO
PROCURADURÍA GENERAL DE LA NACIÓN

Cuadro 3. NÚMERO DE DENUNCIAS RECEPTADAS EN EL SISTEMA PENAL ACUSATORIO EN EL CUARTO DISTRITO JUDICIAL DE PANAMÁ, POR CIRCUITO JUDICIAL, SEGÚN EL TURNO EN QUE SE REGISTRA LA DENUNCIA: DEL 1 AL 30 DE SEPTIEMBRE DE 2024. (P)

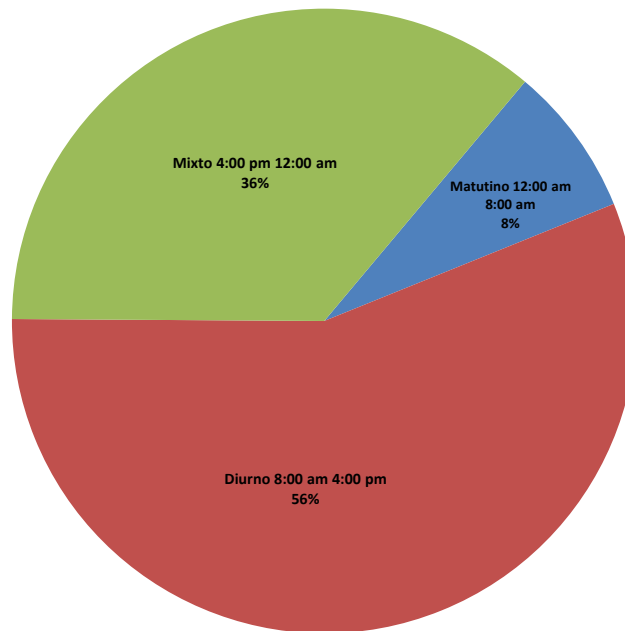
Turno en que se registra la Denuncia (1)	Total...		Circuito Judicial	
	Número	Porcentaje	Herrera	Los Santos
TOTAL...	<u>386</u>	<u>100%</u>	<u>175</u>	<u>211</u>
Matutino 12:00 am 8:00 am	<u>30</u>	8%	14	16
Diurno 8:00 am 4:00 pm	<u>217</u>	56%	86	131
Mixto 4:00 pm 12:00 am	<u>139</u>	36%	75	64

(1) Las noticias criminales presentadas corresponden al lugar de ocurrencia del hecho.

(P) Cifras preliminares.

Fuente: Centro de Estadísticas, Ministerio Público Herrera y Los Santos, Plataforma del Sistema Penal Acusatorio.

Gráfica 3. DISTRIBUCIÓN PORCENTUAL DE LAS DENUNCIAS RECEPTADAS EN EL SISTEMA PENAL ACUSATORIO EN EL CUARTO DISTRITO JUDICIAL DE PANAMÁ, SEGÚN TURNO EN QUE SE REGISTRA LA DENUNCIA: DEL 1 AL 30 DE SEPTIEMBRE DE 2024. (P)



(P) Cifras preliminares.

Fuente: Centro de Estadísticas, Ministerio Público Herrera y Los Santos, Plataforma del Sistema Penal Acusatorio.



MINISTERIO PÚBLICO

PROCURADURÍA GENERAL DE LA NACIÓN

Cuadro 4. NÚMERO DE DENUNCIAS RECEPTADAS EN EL SISTEMA PENAL ACUSATORIO EN EL CUARTO DISTRITO JUDICIAL DE PANAMÁ, POR CIRCUITO JUDICIAL, SEGÚN DÍA DE LA SEMANA: DEL 1 AL 30 DE SEPTIEMBRE DE 2024. (P)

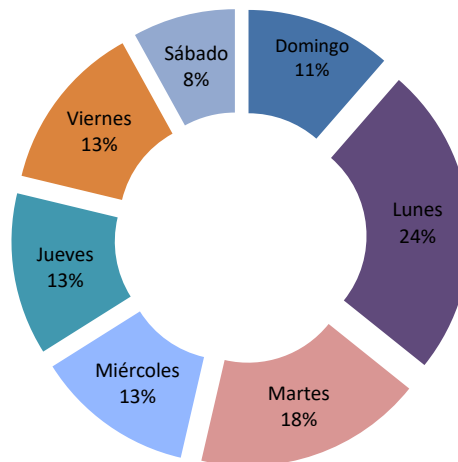
Día de la Semana	Total...		Circuito Judicial (1)	
	Número	Porcentaje	Herrera	Los Santos
TOTAL...	386	100%	175	211
Domingo	44	11%	11	33
Lunes	94	24%	41	53
Martes	69	18%	32	37
Miércoles	48	12%	26	22
Jueves	49	13%	25	24
Viernes	51	13%	22	29
Sábado	31	8%	18	13

(1) Las noticias criminales presentadas corresponden al lugar de ocurrencia del hecho.

(P) Cifras preliminares.

Fuente: Centro de Estadísticas, Ministerio Público Herrera y Los Santos, Plataforma del Sistema Penal Acusatorio.

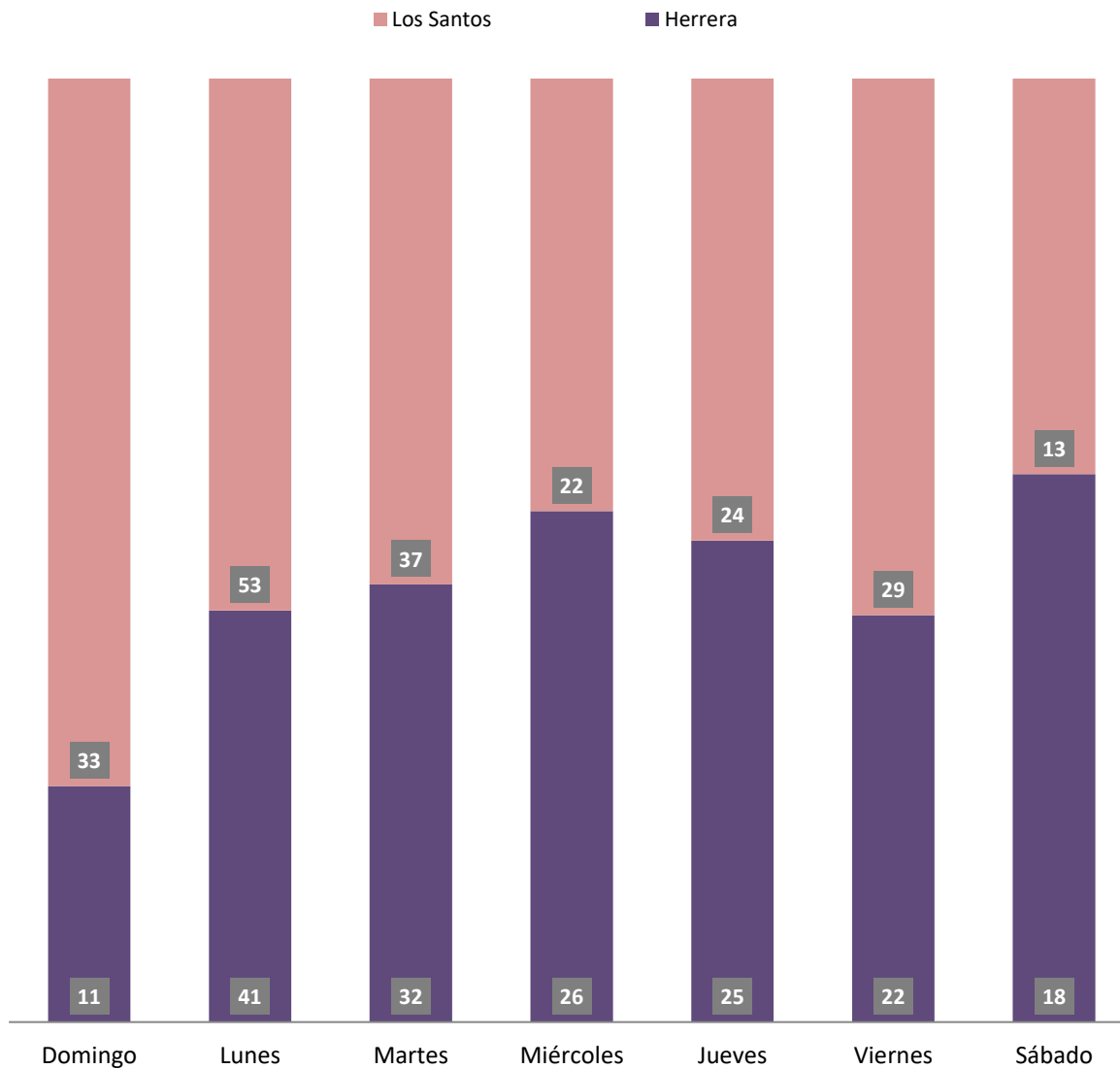
Gráfica 4. DISTRIBUCIÓN PORCENTUAL DE LAS DENUNCIAS RECEPTADAS EN EL SISTEMA PENAL ACUSATORIO EN EL CUARTO DISTRITO JUDICIAL DE PANAMÁ, SEGÚN DÍA DE LA SEMANA: DEL 1 AL 30 DE SEPTIEMBRE DE 2024. (P)



(P) Cifras preliminares.

Fuente: Centro de Estadísticas, Ministerio Público Herrera y Los Santos, Plataforma del Sistema Penal Acusatorio.

Gráfica 5. NÚMERO DE DENUNCIAS RECEPTADAS EN EL SISTEMA PENAL ACUSATORIO EN EL CUARTO DISTRITO JUDICIAL DE PANAMÁ, SEGÚN DÍA DE LA SEMANA: DEL 1 AL 30 DE SEPTIEMBRE DE 2024. (P)



(P) Cifras preliminares.

Fuente: Centro de Estadísticas, Ministerio Público Herrera y Los Santos, Plataforma del Sistema Penal Acusatorio.



MINISTERIO PÚBLICO
PROCURADURÍA GENERAL DE LA NACIÓN

Cuadro 5. NÚMERO DE DENUNCIAS RECEPTADAS EN EL SISTEMA PENAL ACUSATORIO DE HECHOS DELICTIVOS OCURRIDOS EN EL CUARTO DISTRITO JUDICIAL DE PANAMÁ, SEGÚN PROVINCIA Y/O COMARCA, Y DISTRITO: DEL 1 AL 30 DE SEPTIEMBRE DE 2024. (P)

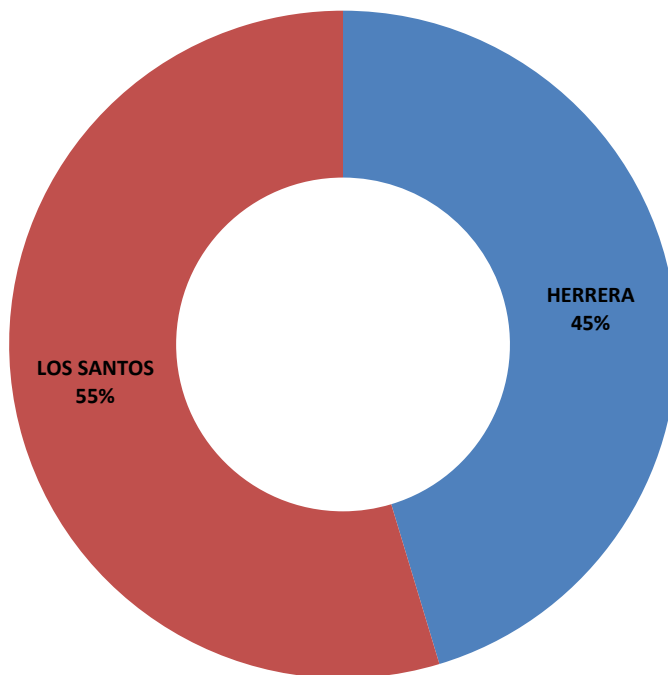
Provincia y/o Comarca, y Distrito (1)	Número	Porcentaje
TOTAL...	<u>386</u>	<u>100%</u>
HERRERA	<u>175</u>	<u>45%</u>
Chitré	89	23%
Las Minas	15	4%
Los Pozos	6	2%
Ocú	20	5%
Parita	11	3%
Pesé	15	4%
Santa María	19	5%
LOS SANTOS	<u>211</u>	<u>55%</u>
Guararé	43	11%
Las Tablas	62	16%
La Villa de Los Santos	47	12%
Macaracas	20	5%
Pedasí	10	3%
Pocrí	7	2%
Tonosí	22	6%

(1) Las noticias criminales presentadas corresponden al lugar de ocurrencia del hecho.

(P) Cifras preliminares.

Fuente: Centro de Estadísticas, Ministerio Público Herrera y Los Santos, Plataforma del Sistema Penal Acusatorio.

Gráfica 6. DISTRIBUCIÓN PORCENTUAL DE LAS DENUNCIAS RECEPTADAS EN EL SISTEMA PENAL ACUSATORIO EN EL CUARTO DISTRITO JUDICIAL DE PANAMÁ, SEGÚN PROVINCIA: DEL 1 AL 30 DE SEPTIEMBRE DE 2024. (P)



(P) Cifras preliminares.

Fuente: Centro de Estadísticas, Ministerio Público Herrera y Los Santos, Plataforma del Sistema Penal Acusatorio.



MINISTERIO PÚBLICO

PROCURADURÍA GENERAL DE LA NACIÓN

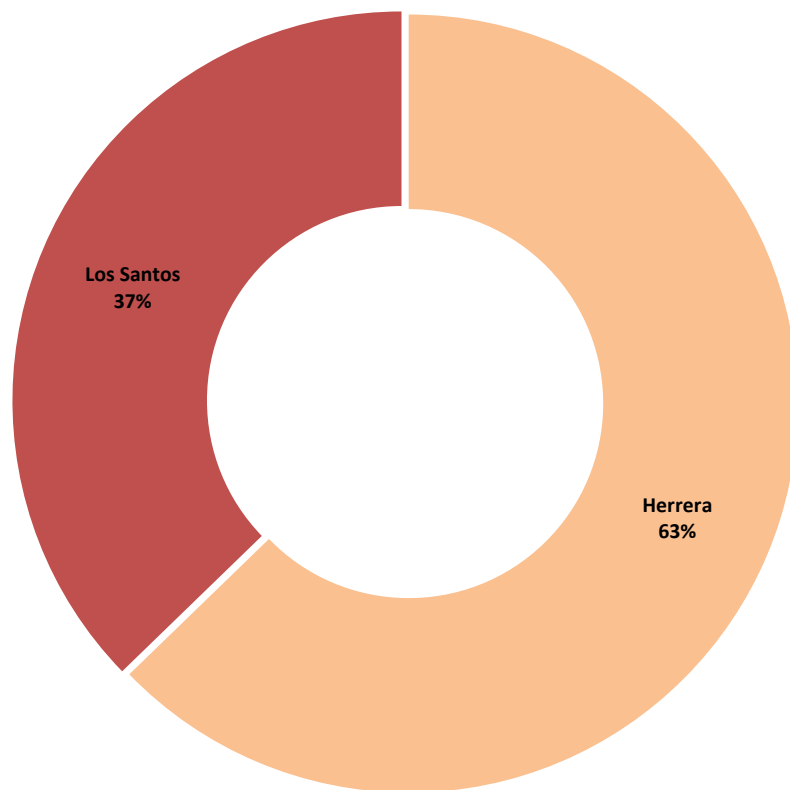
Cuadro 6. NÚMERO DE AUDIENCIAS REALIZADAS EN EL SISTEMA PENAL ACUSATORIO EN EL CUARTO DISTRITO JUDICIAL DE PANAMÁ, POR CIRCUITO JUDICIAL, SEGÚN TIPO DE AUDIENCIA: DEL 1 AL 30 DE SEPTIEMBRE DE 2024. (P)

Tipo de Audiencia	Total...		Circuito Judicial	
	Número	Porcentaje	Herrera	Los Santos
TOTAL...	<u>1004</u>	<u>100%</u>	<u>630</u>	<u>374</u>
Audiencia de Control	<u>35</u>	<u>3%</u>	26	9
Audiencia de Incautación de Datos	<u>32</u>	<u>3%</u>	11	21
Audiencia de Disposición de Evidencia	<u>9</u>	<u>1%</u>	6	3
Audiencia de Legalización de Aprehesión	<u>44</u>	<u>4%</u>	28	16
Audiencia de Formulación De Imputación	<u>153</u>	<u>15%</u>	107	46
Audiencia de Solicitud de Medida Cautelar	<u>43</u>	<u>4%</u>	27	16
Audiencia de Solicitud de Medida Cautelar Real	<u>2</u>	<u>0%</u>	1	1
Audiencia de Reemplazo de Medida Cautelar	<u>4</u>	<u>0%</u>	-	4
Audiencia Medidas de Protección	<u>1</u>	<u>0%</u>	-	1
Audiencia de Prueba Anticipada	<u>0</u>	<u>0%</u>	-	-
Audiencia de Desistimiento	<u>16</u>	<u>2%</u>	10	6
Audiencia de Acusación/ Para el Acuerdo de Pena, Procedimiento Directo, Simplificado, Inmediato, etc.	<u>15</u>	<u>1%</u>	6	9
Audiencia de Validación de Acuerdo de Pena	<u>48</u>	<u>5%</u>	36	12
Audiencia de Suspensión del Proceso Sujeto a Condiciones	<u>60</u>	<u>6%</u>	41	19
Audiencia de Derivación a Conciliación	<u>0</u>	<u>0%</u>	-	-
Audiencia de Validación de Conciliación	<u>0</u>	<u>0%</u>	-	-
Audiencia de Derivación a Mediación	<u>47</u>	<u>5%</u>	26	21
Audiencia de Validación de Acuerdo de Mediación	<u>40</u>	<u>4%</u>	23	17
Audiencia de Acumulación de Casos	<u>1</u>	<u>0%</u>	-	1
Audiencia de Criterio de Oportunidad	<u>0</u>	<u>0%</u>	-	-
Audiencia de Afectación de Derechos	<u>2</u>	<u>0%</u>	-	2
Audiencia de Secuestro Penal	<u>0</u>	<u>0%</u>	-	-
Audiencia de Apelación	<u>13</u>	<u>1%</u>	8	5
Audiencia de Fase Intermedia	<u>14</u>	<u>1%</u>	9	5
Audiencia de Juicio Oral	<u>3</u>	<u>0%</u>	3	-
Audiencia de Lectura de Sentencia	<u>55</u>	<u>5%</u>	41	14
Audiencia de Verificación Cumplimiento del Proceso Sujeto a Condiciones	<u>62</u>	<u>6%</u>	39	23
Audiencia de Revisión de Acuerdo de mediación	<u>0</u>	<u>0%</u>	-	-
Audiencia de Revocatoria del Proceso Sujeto a Condiciones	<u>8</u>	<u>1%</u>	6	2
Audiencia de Revisión de archivos	<u>0</u>	<u>0%</u>	-	-
Audiencia de Solicitud de Cumplimiento	<u>83</u>	<u>8%</u>	61	22
Apelación de Cumplimiento	<u>7</u>	<u>1%</u>	5	2
Hábeas Corpus de Cumplimiento	<u>0</u>	<u>0%</u>	-	-
Audiencia de Extinción de la Acción Penal	<u>75</u>	<u>7%</u>	42	33
Audiencia de Extinción de la Pena	<u>65</u>	<u>6%</u>	29	36
Audiencias Imnominadas	<u>67</u>	<u>7%</u>	39	28

(P) Cifras preliminares.

Fuente: Centro de Estadísticas, Ministerio Público de Panamá, Sistema de Audiencia Interno.

**Gráfica 7. DISTRIBUCIÓN PORCENTUAL DE LAS AUDIENCIAS REALIZADAS EN EL SISTEMA PENAL ACUSATORIO EN EL CUARTO DISTRITO JUDICIAL DE PANAMÁ, POR CIRCUITO JUDICIAL: DEL 1 AL 30 DE SEPTIEMBRE DE 2024.
(P)**



(P) Cifras preliminares.

Fuente: Centro de Estadísticas, Ministerio Público de Panamá, Sistema de Audiencia Interno.



**MINISTERIO PÚBLICO
PROCURADURÍA GENERAL DE LA NACIÓN**

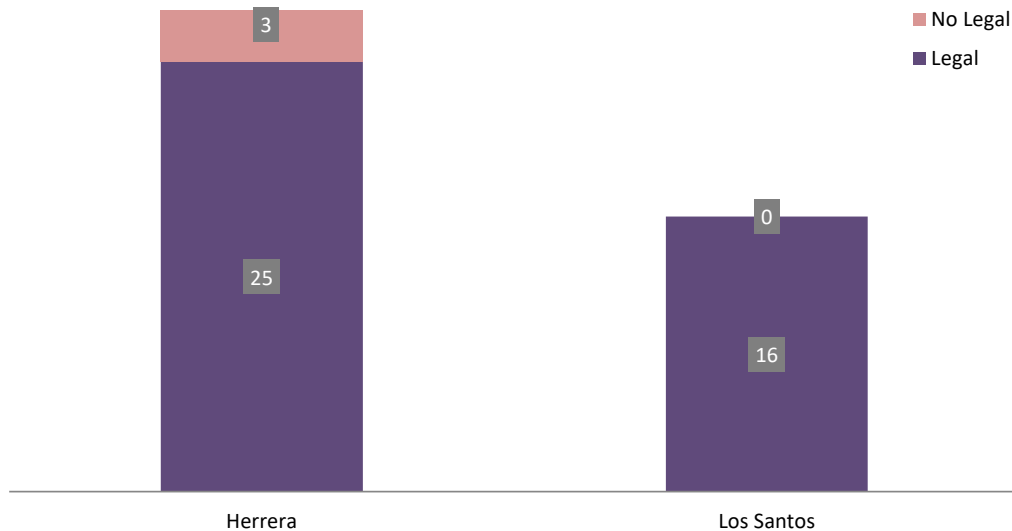
Cuadro 7. NÚMERO DE AUDIENCIAS DE CONTROL DE LEGALIZACIÓN DE LA APREHENSIÓN REALIZADAS EN EL SISTEMA PENAL ACUSATORIO EN EL CUARTO DISTRITO JUDICIAL DE PANAMÁ, POR CIRCUITO JUDICIAL, SEGÚN DECISIÓN DEL JUEZ: DEL 1 AL 30 DE SEPTIEMBRE DE 2024. (P)

Decisión del Juez	Total...		Círculo Judicial	
	Número	Porcentaje	Herrera	Los Santos
TOTAL...	<u>44</u>	100%	<u>28</u>	<u>16</u>
Legal	<u>41</u>	93%	25	16
No Legal	<u>3</u>	7%	3	-

(P) Cifras preliminares.

Fuente: Centro de Estadísticas, Ministerio Público Herrera y Los Santos, Sistema de Audiencia Interno.

Gráfica 9. NÚMERO DE AUDIENCIAS DE CONTROL DE LEGALIZACIÓN DE LA APREHENSIÓN REALIZADAS EN EL SISTEMA PENAL ACUSATORIO EN EL CUARTO DISTRITO JUDICIAL DE PANAMÁ, POR CIRCUITO JUDICIAL, SEGÚN DECISIÓN JUEZ: DEL 1 AL 30 DE SEPTIEMBRE DE 2024. (P)



(P) Cifras preliminares.

Fuente: Centro de Estadísticas, Ministerio Público Herrera y Los Santos, Sistema de Audiencia Interno.



**MINISTERIO PÚBLICO
PROCURADURÍA GENERAL DE LA NACIÓN**

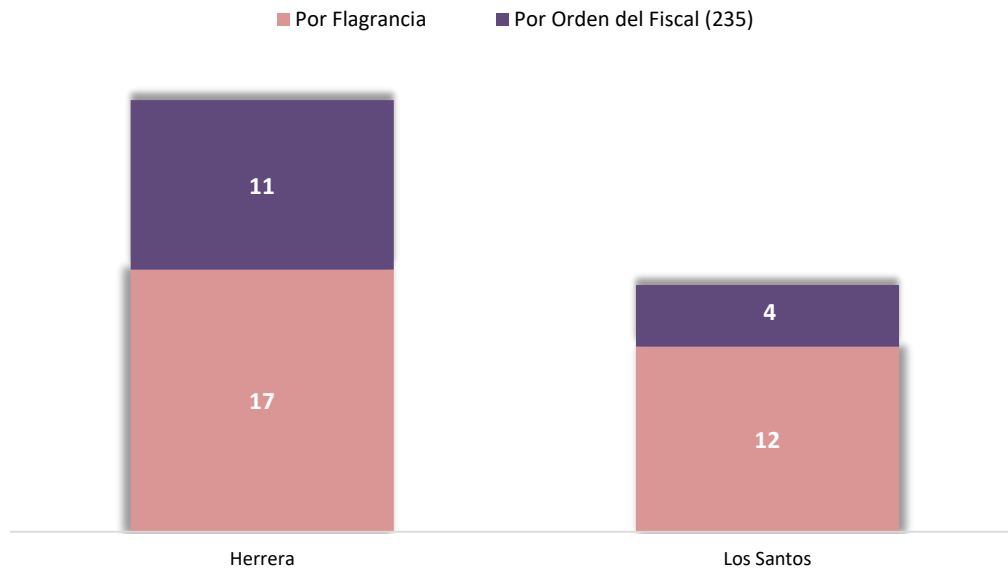
Cuadro 8. NÚMERO DE AUDIENCIAS DE CONTROL DE LEGALIZACIÓN DE LA APREHENSIÓN REALIZADAS EN EL SISTEMA PENAL ACUSATORIO EN EL CUARTO DISTRITO JUDICIAL DE PANAMÁ, POR CIRCUITO JUDICIAL, SEGÚN TIPO APREHENSIÓN: DEL 1 AL 30 DE SEPTIEMBRE DE 2024. (P)

Tipo de Aprehensión	Total...		Circuito Judicial	
	Número	Porcentaje	Herrera	Los Santos
TOTAL...	44	100%	28	16
Por Flagrancia	29	66%	17	12
Por Orden del Fiscal (235)	15	34%	11	4

(P) Cifras preliminares.

Fuente: Centro de Estadísticas, Ministerio Público Herrera y Los Santos, Sistema de Audiencia Interno.

Gráfica 10. NÚMERO DE AUDIENCIAS DE CONTROL DE LEGALIZACIÓN DE LA APREHENSIÓN REALIZADAS EN EL SISTEMA PENAL ACUSATORIO EN EL CUARTO DISTRITO JUDICIAL DE PANAMÁ, POR CIRCUITO JUDICIAL, SEGÚN TIPO APREHENSIÓN: DEL 1 AL 30 DE SEPTIEMBRE DE 2024. (P)



(P) Cifras preliminares.

Fuente: Centro de Estadísticas, Ministerio Público Herrera y Los Santos, Sistema de Audiencia Interno.



**MINISTERIO PÚBLICO
PROCURADURÍA GENERAL DE LA NACIÓN**

Cuadro 9. NÚMERO DE MEDIDAS CAUTELARES APLICADAS EN EL SISTEMA PENAL ACUSATORIO EN EL CUARTO DISTRITO JUDICIAL DE PANAMÁ, POR TIPO DE MEDIDA APLICADA, SEGÚN CIRCUITO JUDICIAL: DEL 1 AL 30 DE SEPTIEMBRE DE 2024. (P)

Circuito Judicial	Total...		Tipo de Medida Aplicada (1)	
	Número	Porcentaje	Detención Provisional	Otras Medidas Distintas a la Detención
TOTAL...	<u>44</u>	100%	<u>15</u>	<u>29</u>
Herrera	<u>29</u>	66%	9	20
Los Santos	<u>15</u>	34%	6	9

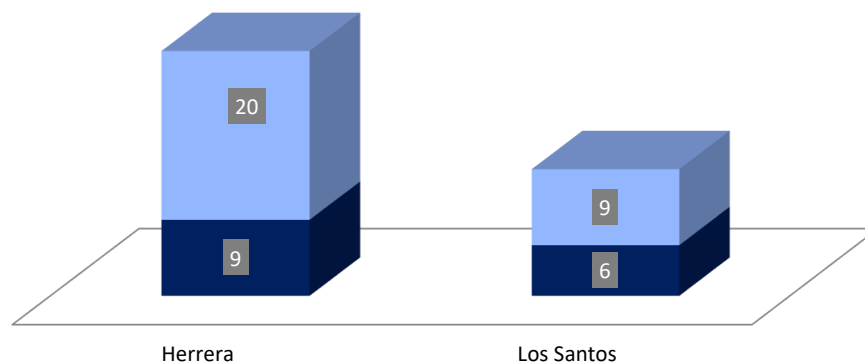
(1) Los datos de este cuadro corresponden a información por tipo.

(P) Cifras preliminares.

Fuente: Centro de Estadísticas, Ministerio Público Herrera y Los Santos, Sistema de Audiencia Interno.

Gráfica 11. NÚMERO DE MEDIDAS CAUTELARES APLICADAS EN EL SISTEMA PENAL ACUSATORIO EN EL CUARTO DISTRITO JUDICIAL DE PANAMÁ, POR TIPO DE MEDIDA APLICADA, SEGÚN CIRCUITO JUDICIAL: DEL 1 AL 30 DE SEPTIEMBRE DE 2024. (P)

■ Otras Medidas Distintas a la Detención ■ Detención Provisional



(P) Cifras preliminares.

Fuente: Centro de Estadísticas, Ministerio Público Herrera y Los Santos, Sistema de Audiencia Interno.



MINISTERIO PÚBLICO

PROCURADURÍA GENERAL DE LA NACIÓN

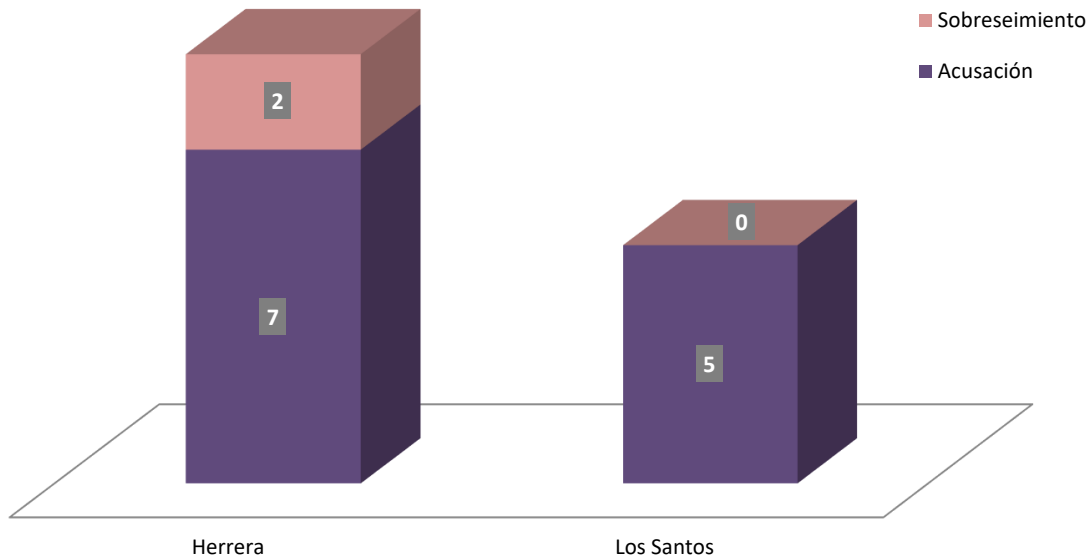
Cuadro 10. NÚMERO DE AUDIENCIAS DE FASE INTERMEDIA REALIZADAS EN EL SISTEMA PENAL ACUSATORIO EN EL CUARTO DISTRITO JUDICIAL DE PANAMÁ, POR CIRCUITO JUDICIAL, SEGÚN TIPO DE DECISIÓN DE LA AUDIENCIA : DEL 1 AL 30 DE SEPTIEMBRE DE 2024. (P)

Tipo de Decisión de la Audiencia	Total...		Circuito Judicial	
	Número	Porcentaje	Herrera	Los Santos
TOTAL...	<u>14</u>	100%	<u>9</u>	<u>5</u>
Acusación	12	86%	7	5
Sobreseimiento	2	14%	2	-

(P) Cifras preliminares.

Fuente: Centro de Estadísticas, Ministerio Público Herrera y Los Santos, Sistema de Audiencia Interno.

Gráfica 12. NÚMERO DE AUDIENCIAS DE FASE INTERMEDIA REALIZADAS EN EL SISTEMA PENAL ACUSATORIO EN EL CUARTO DISTRITO JUDICIAL DE PANAMÁ, POR CIRCUITO JUDICIAL, SEGÚN TIPO DE DECISIÓN DE LA AUDIENCIA: DEL 1 AL 30 DE SEPTIEMBRE DE 2024. (P)



(P) Cifras preliminares.

Fuente: Centro de Estadísticas, Ministerio Público Herrera y Los Santos, Sistema de Audiencia Interno.



MINISTERIO PÚBLICO
PROCURADURÍA GENERAL DE LA NACIÓN

Cuadro 11. NÚMERO DE SENTENCIA EN EL SISTEMA PENAL ACUSATORIO EN EL CUARTO DISTRITO JUDICIAL DE PANAMÁ, POR CIRCUITO JUDICIAL, SEGÚN TIPO DE PROCEDIMIENTO: DEL 1 AL 30 DE SEPTIEMBRE DE 2024. (P)

Tipo de Procedimiento (1)	Total...		Circuito Judicial	
	Número	Porcentaje	Herrera	Los Santos
TOTAL...	55	100%	41	14
Acuerdo de Pena	46	84%	34	12
Procedimiento Simplificado	0	0%	-	-
Procedimiento Directo	0	0%	-	-
Procedimiento Directo Inmediato	1	2%	1	-
Procedimiento Simplificado Inmediato	3	5%	1	2
Juicio Oral Inmediato	0	0%	-	-
Juicio Oral Ordinario (2)	5	9%	5	-

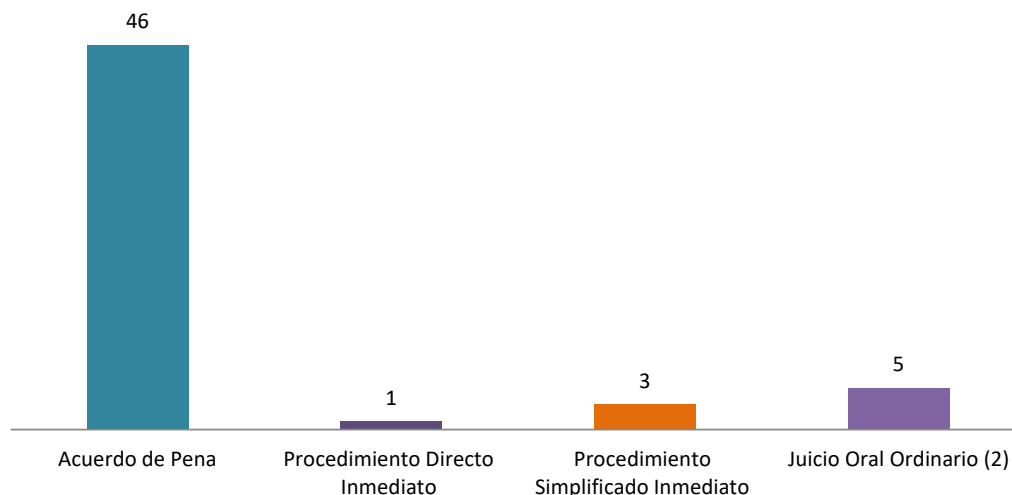
(1) La información presentada en este cuadro corresponde a datos por carpetas.

(2) Se registra 1 lectura de sentencia en la Provincia de Los Santos la cual la audiencia se realizó en el mes anterior, en la Provincia de Herrera se registran 3 lecturas de sentencias las cuales las audiencias se registraron en el mes anterior.

(P) Cifras preliminares.

Fuente: Centro de Estadísticas, Ministerio Público Herrera y Los Santos, Sistema de Audiencia Interno.

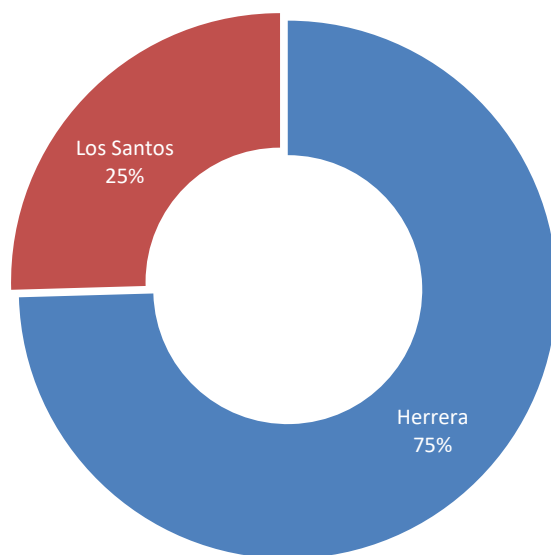
Gráfica 13. NÚMERO DE SENTENCIAS EN EL SISTEMA PENAL ACUSATORIO EN EL CUARTO DISTRITO JUDICIAL DE PANAMÁ, SEGÚN TIPO DE PROCEDIMIENTO: DEL 1 AL 30 DE SEPTIEMBRE DE 2024. (P)



(P) Cifras preliminares.

Fuente: Centro de Estadísticas, Ministerio Público Herrera y Los Santos, Sistema de Audiencia Interno.

Gráfica 14. DISTRIBUCIÓN PORCENTUAL DE LAS SENTENCIAS EN EL SISTEMA PENAL ACUSATORIO EN EL CUARTO DISTRITO JUDICIAL DE PANAMÁ, POR CIRCUITO JUDICIAL: DEL 1 AL 30 DE SEPTIEMBRE DE 2024. (P)



(P) Cifras preliminares.

Fuente: Centro de Estadísticas, Ministerio Público Herrera y Los Santos, Sistema de Audiencia Interno.



MINISTERIO PÚBLICO

PROCURADURÍA GENERAL DE LA NACIÓN

Cuadro 12. NÚMERO DE SENTENCIA EN EL SISTEMA PENAL ACUSATORIO EN EL CUARTO DISTRITO JUDICIAL DE PANAMÁ, POR CIRCUITO JUDICIAL, SEGÚN TIPO DE FALLO DE LA SENTENCIA: DEL 1 AL 30 DE SEPTIEMBRE DE 2024. (P)

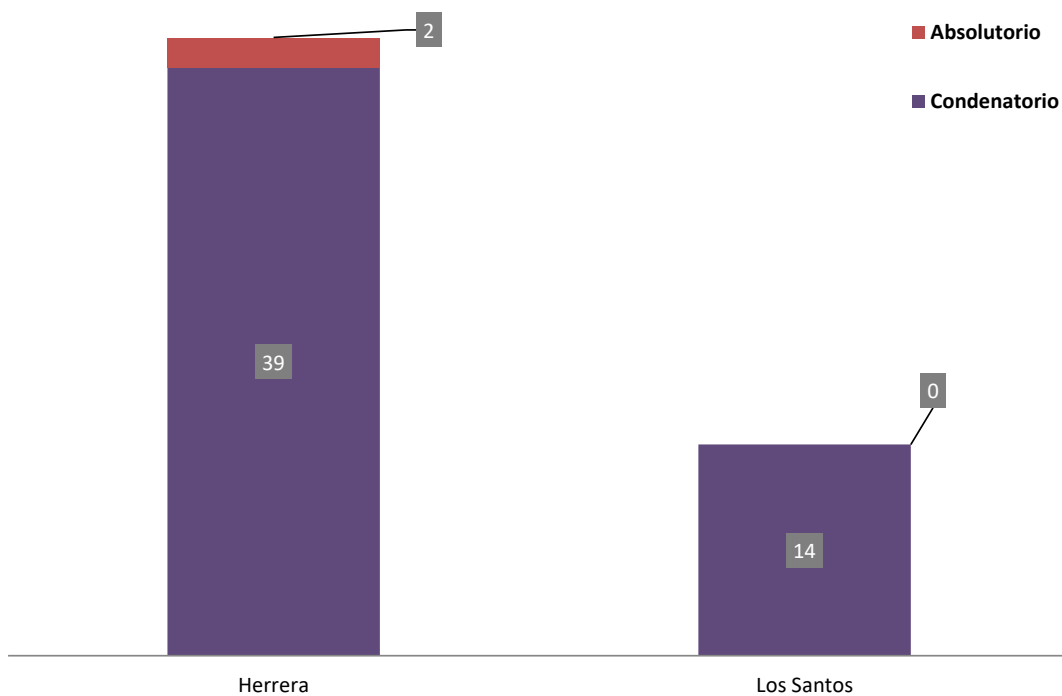
Tipo de Fallo de la Sentencia (1)	Total...		Circuito Judicial	
	Número	Porcentaje	Herrera	Los Santos
TOTAL...	<u>55</u>	100%	<u>41</u>	<u>14</u>
Condenatorio	<u>53</u>	96%	39	14
Absolutorio	<u>2</u>	4%	2	-
Mixta	<u>0</u>	0%	-	-

(1) La información presentada en este cuadro corresponde a datos por carpeta.

(P) Cifras preliminares.

Fuente: Centro de Estadísticas, Ministerio Público Herrera y Los Santos, Sistema de Audiencia Interno.

Gráfica 15. NÚMERO DE SENTENCIA EN EL SISTEMA PENAL ACUSATORIO EN EL CUARTO DISTRITO JUDICIAL DE PANAMÁ, POR CIRCUITO JUDICIAL, SEGÚN TIPO DE FALLO DE LA SENTENCIA; DEL 1 AL 30 DE SEPTIEMBRE DE 2024. (P)



(P) Cifras preliminares.

Fuente: Centro de Estadísticas, Ministerio Público Herrera y Los Santos, Sistema de Audiencia Interno.



MINISTERIO PÚBLICO
PROCURADURÍA GENERAL DE LA NACIÓN

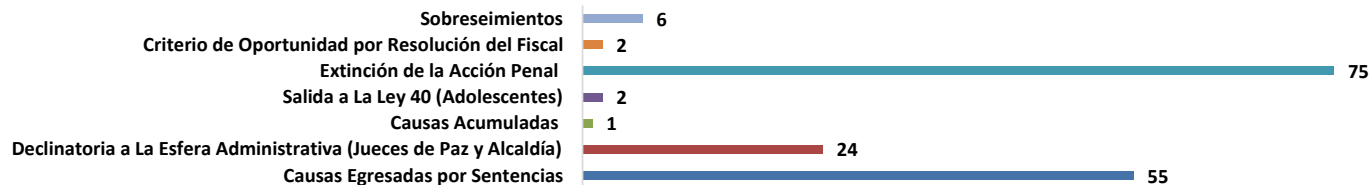
Cuadro 13. NÚMERO DE CAUSAS EGRESADAS EN EL SISTEMA PENAL ACUSATORIO EN EL CUARTO DISTRITO JUDICIAL DE PANAMÁ, POR CIRCUITO JUDICIAL, SEGÚN TIPO DE SALIDAS: DEL 1 AL 30 DE SEPTIEMBRE DE 2024. (P)

Salidas definitivas	Total...		Circuito Judicial	
	Número	Porcentaje	Herrera	Los Santos
TOTAL...	<u>165</u>	100%	<u>93</u>	<u>72</u>
Causas Egresadas por Sentencias	<u>55</u>	33%	41	14
Declinatoria a La Esfera Administrativa (Jueces de Paz y Alcaldía)	<u>24</u>	15%	4	20
Nulidades	<u>0</u>	0%	-	-
Causas Acumuladas	<u>1</u>	1%	-	1
Salida Al Sistema Mixto	<u>0</u>	0%	-	-
Salida a La Ley 40 (Adolescentes)	<u>2</u>	1%	2	-
Extinción de la Acción Penal	<u>75</u>	45%	42	33
Criterio de Oportunidad por Resolución del Fiscal	<u>2</u>	1%	-	2
Otros Tipo de Salidas	<u>0</u>	0%	-	-
Sobreseimientos	<u>6</u>	4%	4	2

(P) Cifras preliminares.

Fuente: Centro de Estadísticas, Ministerio Público de Panamá, Sistema de Audiencia Interno.

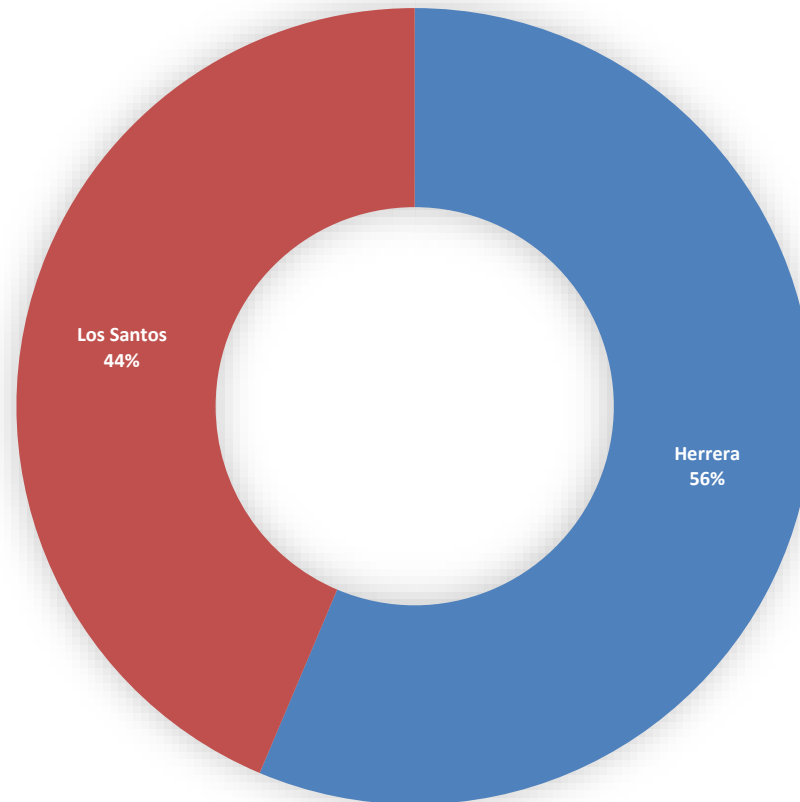
Gráfica 16. NÚMERO DE CAUSAS EGRESADAS EN EL SISTEMA PENAL ACUSATORIO EN EL PRIMER DISTRITO JUDICIAL DE PANAMÁ, SEGÚN TIPOS DE SALIDAS: DEL 1 AL 30 DE SEPTIEMBRE DE 2024. (P)



(P) Cifras preliminares.

Fuente: Centro de Estadísticas, Ministerio Público de Panamá, Sistema de Audiencia Interno.

Gráfica 17. DISTRIBUCIÓN PORCENTUAL DE CAUSAS EGRESADAS EN EL SISTEMA PENAL ACUSATORIO, DEL CUARTO DISTRITO JUDICIAL DE PANAMÁ, POR CIRCUITO JUDICIAL: DEL 1 AL 30 DE SEPTIEMBRE DE 2024. (P)



(P) Cifras preliminares.

Fuente: Centro de Estadísticas, Ministerio Público de Panamá, Sistema de Audiencia Interno.



MINISTERIO PÚBLICO
PROCURADURÍA GENERAL DE LA NACIÓN

Cuadro 14. NÚMERO DE CAUSAS SUSPENDIDAS EN EL SISTEMA PENAL ACUSATORIO EN EL CUARTO DISTRITO JUDICIAL DE PANAMÁ, POR CIRCUITO JUDICIAL, SEGÚN TIPO DE SUSPENSIONES: DEL 1 AL 30 DE SEPTIEMBRE DE 2024. (P)

Tipos de Suspensiones	Total...		Circuito Judicial	
	Número	Porcentaje	Herrera	Los Santos
TOTAL...	252	100%	122	130
Suspensión del Proceso Sujeto a Condiciones (1)	53	21%	40	13
Archivo Provisional	176	70%	68	108
Suspensión por Acuerdo de Conciliación	0	0%	-	-
Suspensión por Acuerdo de Mediación (2)	23	9%	14	9

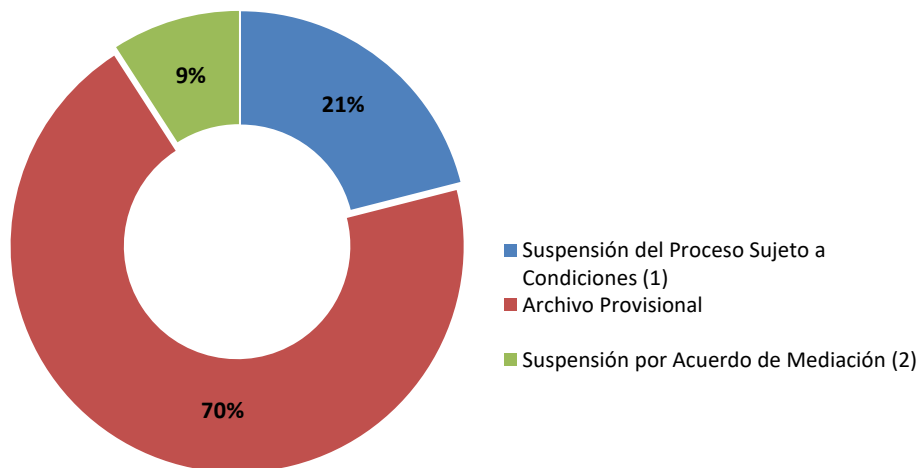
(1) Del total de 60 audiencias de suspensión del proceso sujeto a condiciones, 1 no fue admitida en la Provincia de Herrera y 6 no se admitió en la Provincia de Los Santos.

(2) Del total de 40 audiencias de Validación de Acuerdo de Mediación, 7 no fueron admitidas y 1 se ejecutó en el acto de audiencia en la Provincia de Los Santos, en la Provincia de Herrera un total de 5 no fueron admitidas y 4 se ejecutaron en el acto de audiencia.

(P) Cifras preliminares.

Fuente: Centro de Estadísticas, Ministerio Público Herrera y Los Santos.

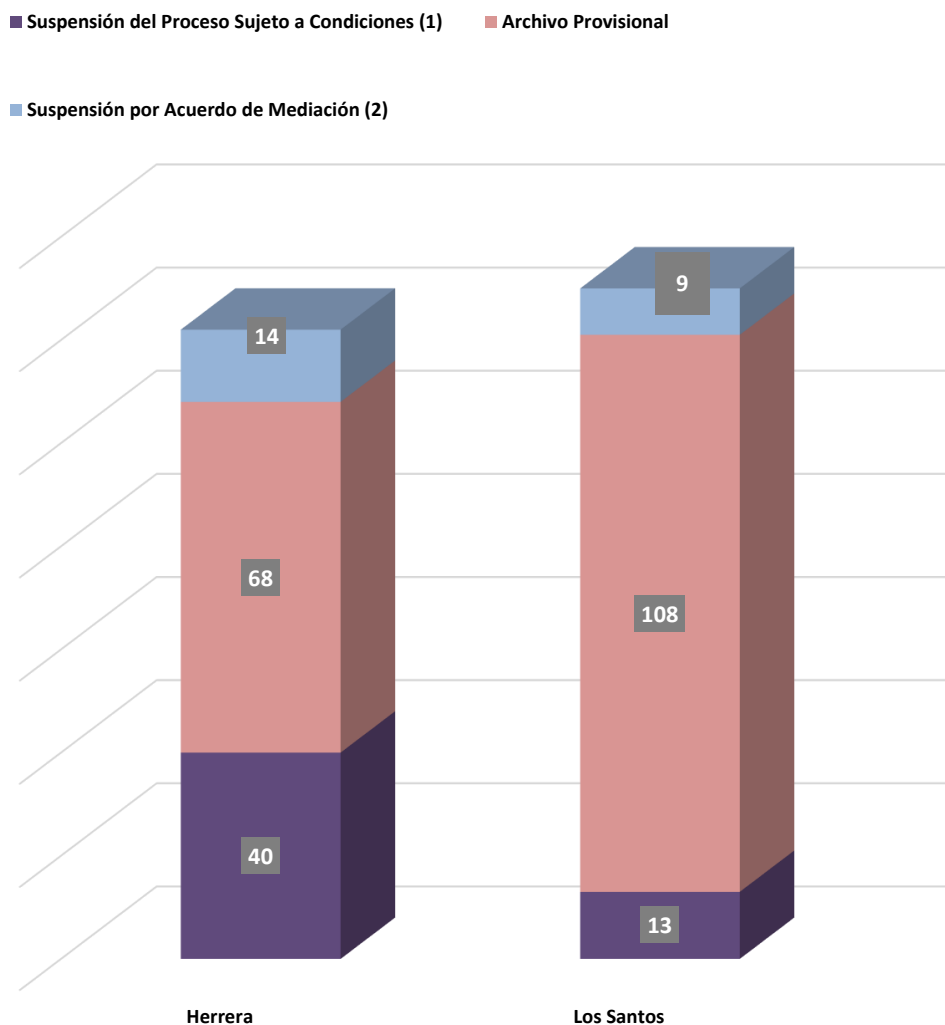
Gráfica 18. DISTRIBUCIÓN PORCENTUAL DE LAS CAUSAS SUSPENDIDAS EN EL SISTEMA PENAL ACUSATORIO EN EL CUARTO DISTRITO JUDICIAL DE PANAMÁ, SEGÚN TIPOS DE SUSPENSIONES: DEL 1 AL 30 DE SEPTIEMBRE DE 2024. (P)



(P) Cifras preliminares.

Fuente: Centro de Estadísticas, Ministerio Público Herrera y Los Santos, Sistema de Audiencia Interno.

Gráfica 19. NÚMERO DE CAUSAS SUSPENDIDAS DE EL SISTEMA PENAL ACUSATORIO EN EL CUARTO DISTRITO JUDICIAL DE PANAMÁ, POR CIRCUITO JUDICIAL, SEGÚN TIPOS DE SUSPENSIONES: DEL 1 AL 30 DE SEPTIEMBRE DE 2024. (P)



(P) Cifras preliminares.

Fuente: Centro de Estadísticas, Ministerio Público Herrera y Los Santos, Sistema de Audiencia Interno.



MINISTERIO PÚBLICO
PROCURADURÍA GENERAL DE LA NACIÓN

Cuadro 15. NÚMERO DE PROCEDIMIENTOS ALTERNOS DE SOLUCIÓN DE CONFLICTO PENAL APLICADOS EN EL SISTEMA PENAL ACUSATORIO EN EL CUARTO DISTRITO JUDICIAL DE PANAMÁ, POR CIRCUITO JUDICIAL, SEGÚN TIPO DE MÉTODO ALTERNO: DEL 1 AL 30 DE SEPTIEMBRE DE 2024. (P)

Tipo de Procedimientos Alternos de Solución de Conflicto (1)	Total...		Circuito Judicial	
	Número	Porcentaje	Herrera	Los Santos
TOTAL...	147	100%	103	44
Acuerdo de Pena	49	33%	36	13
Criterio de Oportunidad	2	1%	-	2
Desistimiento (2)	15	10%	9	6
Conciliación	0	0%	-	-
Mediación(3)	28	19%	18	10
Suspensión del Proceso Sujeto a Condiciones(4)	53	36%	40	13

(1) Los datos de Procedimientos alternos corresponden a cifras por personas.

(2) Del total de 16 audiencias de Desistimiento 1 no fue admitido en la Provincia de Herrera.

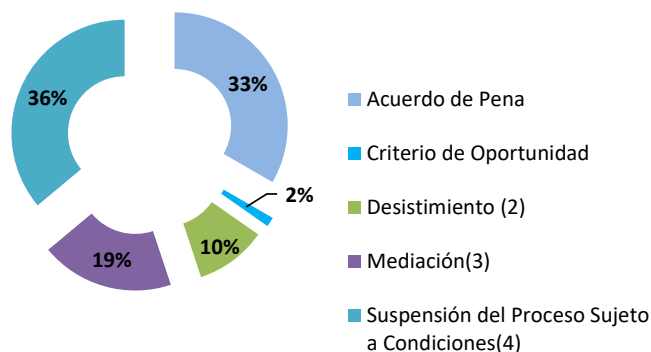
(3) Del total de 40 audiencias de Validación de Acuerdo de Mediación, 7 no fueron admitidas y 1 se ejecutó en el acto de audiencia en la Provincia de Los Santos, en la Provincia de Herrera un total de 5 no fueron admitidas y 4 se ejecutaron en el acto de audiencia.

(4) Del total de 60 audiencias de suspensión del proceso sujeto a condiciones, 1 no fue admitida en la Provincia de Herrera y 6 no se admitió en la Provincia de Los Santos.

(P) Cifras preliminares.

Fuente: Centro de Estadísticas, Ministerio Público Herrera y Los Santos, Sistema de Audiencia Interno.

Gráfica 20. DISTRIBUCIÓN PORCENTUAL DE LOS PROCEDIMIENTOS ALTERNOS DE SOLUCIÓN DE CONFLICTO PENAL APLICADOS EN EL SISTEMA PENAL ACUSATORIO EN EL CUARTO DISTRITO JUDICIAL DE PANAMÁ, SEGÚN TIPO: DEL 1 AL 30 DE SEPTIEMBRE DE 2024. (P)



(P) Cifras preliminares.

Fuente: Centro de Estadísticas, Ministerio Público Herrera y Los Santos; Sistema de Audiencia Interno.

Gráfica 21. NÚMERO DE PROCEDIMIENTOS ALTERNOS DE SOLUCIÓN DE CONFLICTO PENAL APLICADOS EN EL SISTEMA PENAL ACUSATORIO EN EL CUARTO DISTRITO JUDICIAL DE PANAMÁ, POR CIRCUITO JUDICIAL, SEGÚN TIPO: DEL 1 AL 30 DE SEPTIEMBRE DE 2024. (P)

- Acuerdo de Pena
- Criterio de Oportunidad
- Desistimiento (2)
- Mediación(3)
- Suspensión del Proceso Sujeto a Condiciones(4)



(P) Cifras preliminares.
Fuente: Centro de Estadísticas, Ministerio Público Herrera y Los Santos; Sistema de Audiencia Interno.



MINISTERIO PÚBLICO
PROCURADURÍA GENERAL DE LA NACIÓN

Cuadro 16. NÚMERO DE SENTENCIAS EN EL SISTEMA PENAL ACUSATORIO EN EL CUARTO DISTRITO JUDICIAL DE PANAMÁ, POR CIRCUITO JUDICIAL, SEGÚN DELITOS GENÉRICOS: DEL 1 AL 30 DE SEPTIEMBRE DE 2024. (P)

Delitos Genéricos	Total...		Circuito Judicial	
	Número	Porcentaje	Herrera	Los Santos
TOTAL...	<u>55</u>	100%	<u>41</u>	<u>14</u>
Título I - Delitos contra la Vida y la Integridad Personal	<u>7</u>	13%	5	2
Título II - Delitos contra la Libertad	<u>0</u>	0%	-	-
Título III - Delitos contra la Libertad e Integridad Sexual	<u>3</u>	5%	2	1
Título IV - Delitos contra el Honor de la Persona Natural	<u>0</u>	0%	-	-
Título V - Delitos contra el Orden Jurídico Familiar y el Estado Civil	<u>11</u>	20%	10	1
Título VI - Delitos contra el Patrimonio Económico	<u>7</u>	13%	6	1
Título VII - Delitos contra el Orden Económico	<u>0</u>	0%	-	-
Título VIII - Delitos contra la Seguridad Jurídica de los Medios Electrónicos	<u>0</u>	0%	-	-
Título IX - Delitos contra la Seguridad Colectiva	<u>24</u>	44%	16	8
Título X - Delitos contra la Administración Pública	<u>0</u>	0%	-	-
Título XI - Delitos contra la Fe Pública	<u>2</u>	4%	2	-
Título XII - Delitos contra la Administración de Justicia	<u>1</u>	2%	-	1
Título XIII - Delitos contra el Ambiente y el Ordenamiento Territorial	<u>0</u>	0%	-	-
Título XIV - Delitos contra la Personalidad Jurídica del Estado	<u>0</u>	0%	-	-
Título XV - Delitos contra la Humanidad	<u>0</u>	0%	-	-

(P) Cifras preliminares.

Fuente: Centro de Estadísticas, Ministerio Público Herrera y Los Santos.



MINISTERIO PÚBLICO
PROCURADURÍA GENERAL DE LA NACIÓN

Cuadro 17. NÚMERO DE CAUSAS ARCHIVADAS PROVISIONALMENTE EN EL SISTEMAS PENAL ACUSATORIO EN EL CUARTO DISTRITO JUDICIAL DE PANAMÁ, POR CIRCUITO JUDICIAL, SEGÚN DELITOS GENÉRICOS: DEL 1 AL 30 DE SEPTIEMBRE DE 2024. (P)

Delitos Genéricos	Total...		Circuito Judicial	
	Número	Porcentaje	Herrera	Los Santos
TOTAL...	<u>176</u>	100%	<u>68</u>	<u>108</u>
Título I - Delitos contra la Vida y la Integridad Personal	<u>19</u>	11%	9	10
Título II - Delitos contra la Libertad	<u>5</u>	3%	2	3
Título III - Delitos contra la Libertad e Integridad Sexual	<u>4</u>	2%	2	2
Título IV - Delitos contra el Honor de la Persona Natural	<u>1</u>	1%	-	1
Título V - Delitos contra el Orden Jurídico Familiar y el Estado Civil	<u>40</u>	23%	16	24
Título VI - Delitos contra el Patrimonio Económico	<u>78</u>	44%	31	47
Título VII - Delitos contra el Orden Económico	<u>4</u>	2%	3	1
Título VIII - Delitos contra la Seguridad Jurídica de los Medios Electrónicos	<u>1</u>	1%	-	1
Título IX - Delitos contra la Seguridad Colectiva	<u>13</u>	7%	-	13
Título X - Delitos contra la Administración Pública	<u>5</u>	3%	2	3
Título XI - Delitos contra la Fe Pública	<u>3</u>	2%	2	1
Título XII - Delitos contra la Administración de Justicia	<u>2</u>	1%	-	2
Título XIII - Delitos contra el Ambiente y el Ordenamiento Territorial	<u>1</u>	1%	1	-
Título XIV - Delitos contra la Personalidad Jurídica del Estado	<u>0</u>	0%	-	-
Título XV - Delitos contra la Humanidad	<u>0</u>	0%	-	-

(P) Cifras preliminares.

Fuente: Centro de Estadísticas, Ministerio Público Herrera y Los Santos.



MINISTERIO PÚBLICO
PROCURADURÍA GENERAL DE LA NACIÓN

Cuadro 18. NÚMERO DE PROCEDIMIENTOS ALTERNOS DE SOLUCIÓN DE CONFLICTO PENAL APLICADOS EN EL SISTEMA PENAL ACUSATORIO EN EL CUARTO DISTRITO JUDICIAL DE PANAMÁ, POR CIRCUITO JUDICIAL, SEGÚN DELITOS GENÉRICOS: DEL 1 AL 30 DE SEPTIEMBRE DE 2024. (P)

Delitos Genéricos	TOTAL...		Circuito Judicial	
	Número	Porcentaje	Herrera	Los Santos
TOTAL...	<u>147</u>	100%	<u>103</u>	<u>44</u>
Título I - Delitos contra la Vida y la Integridad Personal	<u>24</u>	16%	16	8
Título II - Delitos contra la Libertad	<u>2</u>	1%	1	1
Título III - Delitos contra la Libertad e Integridad Sexual	<u>8</u>	5%	5	3
Título IV - Delitos contra el Honor de la Persona Natural	<u>0</u>	0%	-	-
Título V - Delitos contra el Orden Jurídico Familiar y el Estado Civil	<u>40</u>	27%	34	6
Título VI - Delitos contra el Patrimonio Económico	<u>27</u>	18%	17	10
Título VII - Delitos contra el Orden Económico	<u>6</u>	4%	5	1
Título VIII - Delitos contra la Seguridad Jurídica de los Medios Electrónicos	<u>0</u>	0%	-	-
Título IX - Delitos contra la Seguridad Colectiva	<u>31</u>	21%	21	10
Título X - Delitos contra la Administración Pública	<u>1</u>	1%	-	1
Título XI - Delitos contra la Fe Pública	<u>3</u>	2%	3	-
Título XII - Delitos contra la Administración de Justicia	<u>2</u>	1%	-	2
Título XIII - Delitos contra el Ambiente y el Ordenamiento Territorial	<u>3</u>	2%	1	2
Título XIV - Delitos contra la Personalidad Jurídica del Estado	<u>0</u>	0%	-	-
Título XV - Delitos contra la Humanidad	<u>0</u>	0%	-	-

(P) Cifras preliminares.

Fuente: Centro de Estadísticas, Ministerio Público Herrera y Los Santos, Sistema de Audiencia Interno.