



MINISTERIO PÚBLICO  
PROCURADURÍA GENERAL DE LA NACIÓN

**Cuadro 1. NÚMERO DE DENUNCIAS RECEPTADAS EN EL SISTEMA PENAL ACUSATORIO DE HECHOS DELICTIVOS OCURRIDOS EN EL TERCER DISTRITO JUDICIAL DE PANAMÁ, POR TIPO DE INGRESO, SEGÚN UNIDAD RECEPTORA: DEL 1 AL 30 DE SEPTIEMBRE DE 2019. (P)**

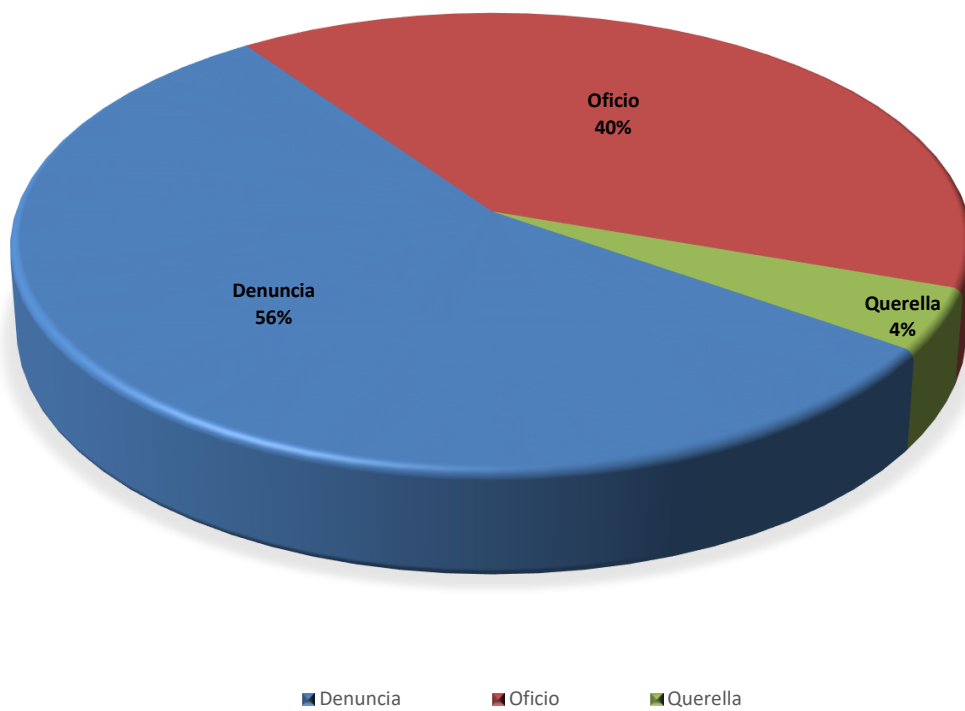
Unidad Receptora	Total...	Tipo de Ingreso		
		Denuncia	Oficio	Querella
<b>TOTAL...</b>	<b><u>1001</u></b>	<b><u>556</u></b>	<b><u>401</u></b>	<b><u>44</u></b>
<b>Unidades Receptoras de Chiriquí</b>	<b><u>714</u></b>	<b><u>413</u></b>	<b><u>260</u></b>	<b><u>41</u></b>
Sede Principal de Chiriquí	<u>248</u>	145	73	30
Unidad Receptora de Drogas	<u>35</u>	-	35	-
Unidad Receptora de Familia	<u>44</u>	38	5	1
Personerías	<u>383</u>	229	145	9
Otras Unidades Receptoras de Chiriquí	<u>4</u>	1	2	1
<b>Unidades Receptoras de Bocas del Toro</b>	<b><u>287</u></b>	<b><u>143</u></b>	<b><u>141</u></b>	<b><u>3</u></b>
Sede Principal de Bocas del Toro	<u>204</u>	111	91	2
Unidad Receptora de Drogas	<u>14</u>	-	14	-
Personerías	<u>66</u>	30	35	1
Otras Unidades Receptoras de Bocas del Toro	<u>3</u>	2	1	-

(1) Las noticias criminales presentadas corresponden al lugar de ocurrencia del hecho.

(P) Cifras preliminares.

Fuente: Centro de Estadísticas, Unidad Regional de Chiriquí y Bocas del Toro. Plataforma del Sistema Penal Acusatorio.

**Gráfica: 1. DISTRIBUCIÓN PORCENTUAL DE LAS DENUNCIAS RECEPTADAS EN EL SISTEMA PENAL ACUSATORIO DE HECHOS DELICTIVOS OCURRIDOS EN EL TERCER DISTRITO JUDICIAL DE PANAMÁ, POR TIPOS DE INGRESOS: DEL 1 AL 30 DE SEPTIEMBRE DE 2019.**



Fuente: Centro de Estadísticas, Ministerio Público, Unidad Regional de Chiriquí y Bocas del Toro, Plataforma del Sistema Penal Acusatorio.



MINISTERIO PÚBLICO  
PROCURADURÍA GENERAL DE LA NACIÓN

**Cuadro 2. NÚMERO DE DENUNCIAS RECEPTADAS EN EL SISTEMA PENAL ACUSATORIO DE HECHOS DELICTIVOS OCURRIDOS EN EL TERCER DISTRITO JUDICIAL DE PANAMÁ, POR CIRCUITO JUDICIAL, SEGÚN DELITOS GENÉRICOS: DEL 1 AL 30 DE SEPTIEMBRE DE 2019. (P)**

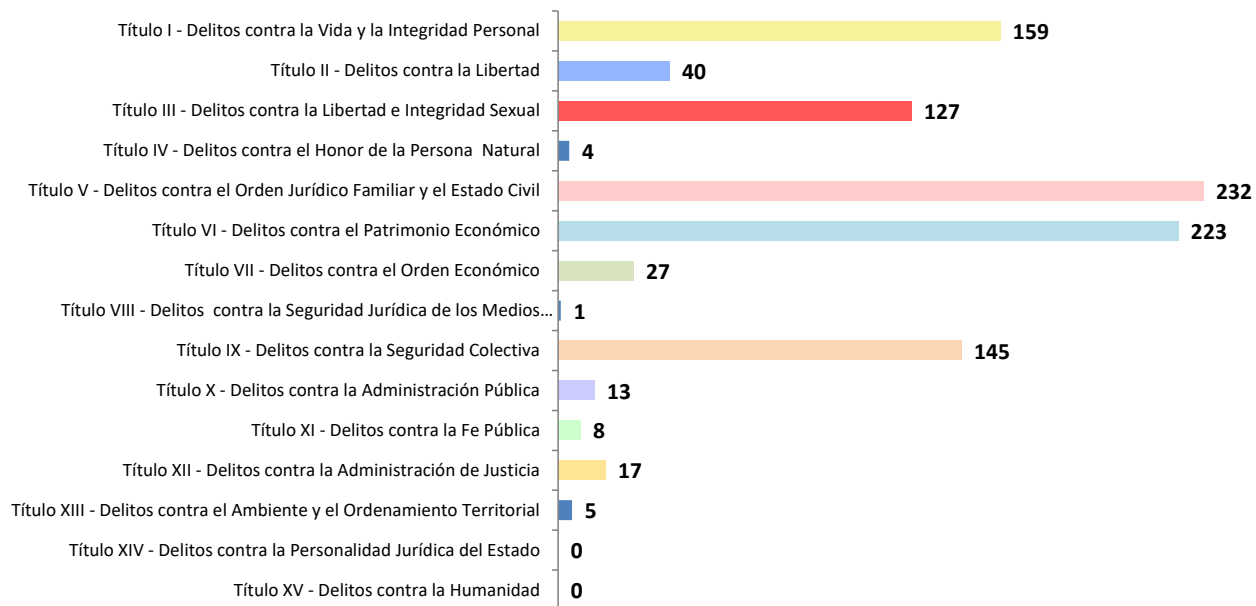
Delitos Genéricos	Total...		Circuito Judicial	
	Número	Porcentaje	Chiriquí	Bocas del Toro
<b>TOTAL...</b>	<b>1001</b>	<b>100%</b>	<b>714</b>	<b>287</b>
Título I - Delitos contra la Vida y la Integridad Personal	<u>159</u>	16%	91	68
Título II - Delitos contra la Libertad	<u>40</u>	4%	36	4
Título III - Delitos contra la Libertad e Integridad Sexual	<u>127</u>	13%	72	55
Título IV - Delitos contra el Honor de la Persona Natural	<u>4</u>	0%	3	1
Título V - Delitos contra el Orden Jurídico Familiar y el Estado Civil	<u>232</u>	23%	168	64
Título VI - Delitos contra el Patrimonio Económico	<u>223</u>	22%	187	36
Título VII - Delitos contra el Orden Económico	<u>27</u>	3%	25	2
Título VIII - Delitos contra la Seguridad Jurídica de los Medios Electrónicos	<u>1</u>	0%	1	-
Título IX - Delitos contra la Seguridad Colectiva	<u>145</u>	14%	103	42
Título X - Delitos contra la Administración Pública	<u>13</u>	1%	5	8
Título XI - Delitos contra la Fe Pública	<u>8</u>	1%	7	1
Título XII - Delitos contra la Administración de Justicia	<u>17</u>	2%	11	6
Título XIII - Delitos contra el Ambiente y el Ordenamiento Territorial	<u>5</u>	0%	5	-
Título XIV - Delitos contra la Personalidad Jurídica del Estado	<u>0</u>	0%	-	-
Título XV - Delitos contra la Humanidad	<u>0</u>	0%	-	-

(1) Las noticias criminales presentadas corresponden al lugar de ocurrencia del hecho.

(P) Cifras preliminares.

Fuente: Centro de Estadísticas, Unidad Regional de Chiriquí y Bocas del Toro. Plataforma del Sistema Penal Acusatorio.

**Gráfica 2. NÚMERO DE LAS DENUNCIAS RECEPTADAS EN EL SISTEMA PENAL ACUSATORIO DE HECHOS DELICTIVOS OCURRIDOS EN EL TERCER DISTRITO JUDICIAL DE PANAMÁ, SEGÚN DELITOS GENÉRICOS: DEL 1 AL 30 DE SEPTIEMBRE DE 2019.**



Fuente: Centro de Estadísticas, Ministerio Público, Unidad Regional de Chiriquí y Bocas del Toro, Plataforma del Sistema Penal Acusatorio.



MINISTERIO PÚBLICO  
PROCURADURÍA GENERAL DE LA NACIÓN

**Cuadro 3. NÚMERO DE DENUNCIAS RECEPTADAS EN EL SISTEMA PENAL ACUSATORIO  
EN EL TERCER DISTRITO JUDICIAL DE PANAMÁ, POR CIRCUITO JUDICIAL,  
SEGÚN EL TURNO EN QUE SE REGISTRA LA DENUNCIA: DEL 1 AL 30 DE SEPTIEMBRE DE 2019. (P)**

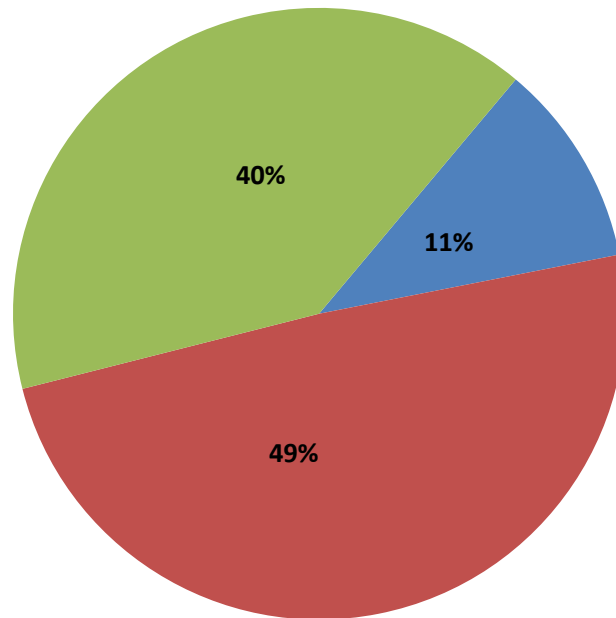
Turno en que se registra la denuncia	Total...		Circuito Judicial	
	Número	Porcentaje	Chiriquí	Bocas del Toro
<b>TOTAL...</b>	<b>1001</b>	<b>100%</b>	<b>714</b>	<b>287</b>
Matutino 12:00 am 8:00 am	<u>108</u>	11%	63	45
Diurno 8:00 am 4:00 pm	<u>492</u>	49%	364	128
Mixto 4:00 pm 12:00 am	<u>401</u>	40%	287	114

(1) Las noticias criminales presentadas corresponden al lugar de ocurrencia del hecho.

(P) Cifras preliminares.

Fuente: Centro de Estadísticas, Ministerio Público, Unidad Regional de Chiriquí y Bocas del Toro, Plataforma del Sistema Penal Acusatorio.

**Gráfica 3. DISTRIBUCIÓN PORCENTUAL DE LAS DENUNCIAS RECEPTADAS  
EN EL SISTEMA PENAL ACUSATORIO EN EL TERCER DISTRITO JUDICIAL DE PANAMÁ,  
SEGÚN TURNO EN QUE SE REGISTRA LA DENUNCIA:  
DEL 1 AL 30 DE SEPTIEMBRE DE 2019.**



■ Matutino 12:00 am 8:00 am ■ Diurno 8:00 am 4:00 pm ■ Mixto 4:00 pm 12:00 am

Fuente: Centro de Estadísticas, Ministerio Público, Unidad Regional de Chiriquí y Bocas del Toro, Plataforma del Sistema Penal Acusatorio.



**MINISTERIO PÚBLICO**  
**PROCURADURÍA GENERAL DE LA NACIÓN**  
**Cuadro 4. NÚMERO DE DENUNCIAS RECEPTADAS**  
**EN EL SISTEMA PENAL ACUSATORIO EN EL TERCER DISTRITO JUDICIAL DE PANAMÁ,**  
**POR CIRCUITO JUDICIAL, SEGÚN DÍA DE LA SEMANA:**  
**DEL 1 AL 30 DE SEPTIEMBRE DE 2019. (P)**

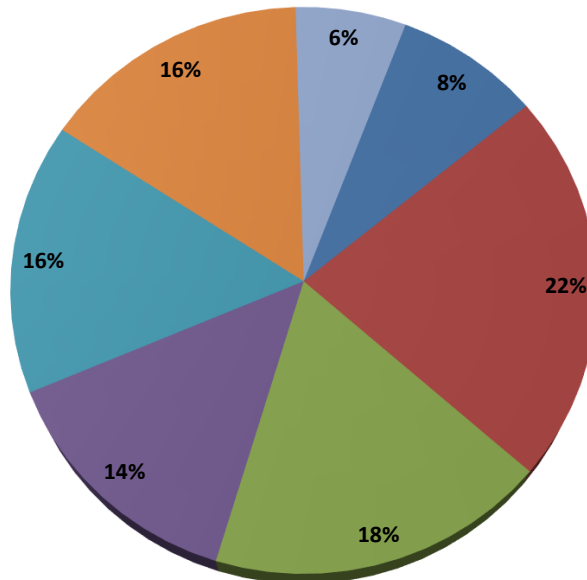
Día de la semana	Total...		Circuito Judicial	
	Número	Porcentaje	Chiriquí	Bocas del Toro
<b>TOTAL...</b>	<b><u>1001</u></b>	<b><u>100%</u></b>	<b><u>714</u></b>	<b><u>287</u></b>
Domingo	<b><u>83</u></b>	8%	59	24
Lunes	<b><u>223</u></b>	22%	164	59
Martes	<b><u>183</u></b>	18%	128	55
Miércoles	<b><u>140</u></b>	14%	103	37
Jueves	<b><u>155</u></b>	15%	106	49
Viernes	<b><u>154</u></b>	15%	110	44
Sábado	<b><u>63</u></b>	6%	44	19

(1) Las noticias criminales presentadas corresponden al lugar de ocurrencia del hecho.

(P) Cifras preliminares.

Fuente: Centro de Estadísticas, Ministerio Público, Unidad Regional de Chiriquí y Bocas del Toro, Plataforma del Sistema Penal Acusatorio.

**Gráfica 4. DISTRIBUCIÓN PORCENTUAL**  
**DE LAS DENUNCIAS RECEPTADAS EN EL SISTEMA PENAL ACUSATORIO**  
**EN EL TERCER DISTRITO JUDICIAL DE PANAMÁ, SEGÚN DÍA**  
**DE LA SEMANA:**  
**DEL 1 AL 30 DE SEPTIEMBRE DE 2019.**

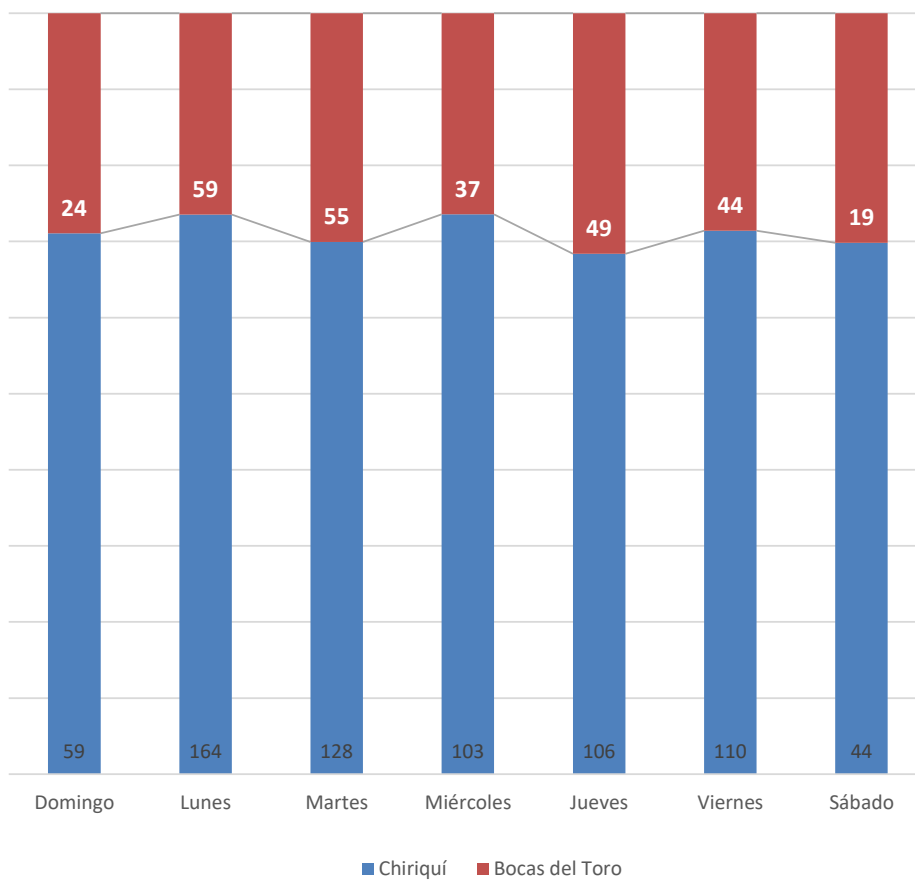


■ Domingo ■ Lunes ■ Martes ■ Miércoles ■ Jueves ■ Viernes ■ Sábado

(P) Cifras preliminares.

Fuente: Centro de Estadísticas, Ministerio Público, Unidad Regional de Chiriquí y Bocas del Toro, Plataforma del Sistema Penal Acusatorio.

**Gráfica 5. NÚMERO DE DENUNCIAS RECEPTADAS  
EN EL SISTEMA PENAL ACUSATORIO EN EL TERCER DISTRITO JUDICIAL DE PANAMÁ,  
POR CIRCUITO JUDICIAL, SEGÚN DÍA DE LA SEMANA:  
DEL 1 AL 30 DE SEPTIEMBRE DE 2019.**



Fuente: Centro de Estadísticas, Ministerio Público, Unidad Regional de Chiriquí y Bocas del Toro. Plataforma del Sistema Penal



MINISTERIO PÚBLICO

PROCURADURÍA GENERAL DE LA NACIÓN

Cuadro 5. NÚMERO DE DENUNCIAS RECEPTADAS EN EL SISTEMA PENAL ACUSATORIO DE HECHOS DELICTIVOS OCURRIDOS EN EL TERCER DISTRITO JUDICIAL DE PANAMÁ, SEGÚN PROVINCIA Y/O COMARCA, Y DISTRITO: DEL 1 AL 30 DE SEPTIEMBRE DE 2019. (P)

Provincia y/o Comarca, y Distrito	Número	Porcentaje
<b>TOTAL...</b>	<b><u>1001</u></b>	<b><u>100%</u></b>
<b>Chiriquí</b>	<b><u>650</u></b>	<b><u>65%</u></b>
Alanje	19	2%
Barú	82	8%
Boquerón	28	3%
Boquete	18	2%
Bugaba	127	13%
David	296	30%
Dolega	<u>20</u>	2%
Gualaca	8	1%
Remedios	5	0%
Renacimiento	18	2%
San Félix	9	1%
San Lorenzo	6	1%
Tolé	<u>14</u>	62%
<b>Bocas del Toro</b>	<b><u>270</u></b>	<b><u>27%</u></b>
Bocas Del Toro	27	3%
Changuinola	214	21%
Chiriquí Grande	29	3%
<b>Comarca Ngäbe-Buglé</b>	<b><u>81</u></b>	<b><u>8%</u></b>
Besiko	<u>17</u>	2%
Mironó	<u>9</u>	3%
Muna	16	2%
Nole Duima	13	1%
Ñurum	<u>9</u>	1%
Kankintú	13	1%
Kusapín	4	0%

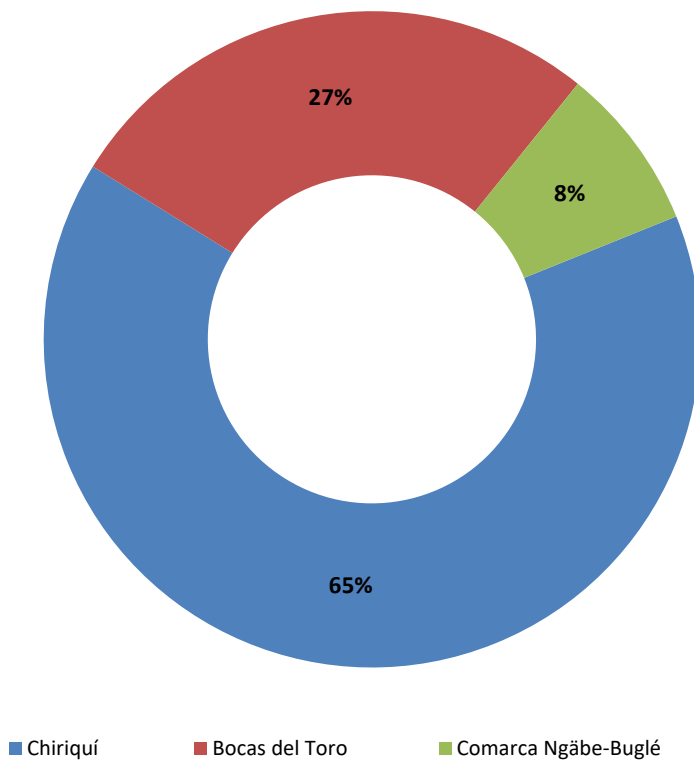
(1) Las noticias criminales presentadas corresponden al lugar de ocurrencia del hecho.

(P) Cifras preliminares.

Fuente: Centro de Estadísticas, Ministerio Público, Unidad Regional de Chiriquí y Bocas del Toro, Plataforma del Sistema Penal Acusatorio.



**Gráfica 6. DISTRIBUCIÓN PORCENTUAL DE LAS DENUNCIAS RECEPTADAS EN EL SISTEMA PENAL ACUSATORIO EN EL TERCER DISTRITO JUDICIAL DE PANAMÁ, SEGÚN PROVINCIA Y COMARCA: DEL 1 AL 30 DE SEPTIEMBRE DE 2019.**



Fuente: Centro de Estadísticas, Ministerio Público, Unidad Regional de Chiriquí y Bocas del Toro, Plataforma del Sistema Penal Acusatorio.



MINISTERIO PÚBLICO  
PROCURADURÍA GENERAL DE LA NACIÓN

**Cuadro 6. NÚMERO DE AUDIENCIAS REALIZADAS EN EL SISTEMA PENAL ACUSATORIO EN EL TERCER DISTRITO JUDICIAL DE PANAMÁ,  
POR CIRCUITO JUDICIAL, SEGÚN TIPO DE AUDIENCIA: DEL 1 AL 30 DE SEPTIEMBRE DE 2019. (P)**

Tipo de Audiencia	Total...		Circuito Judicial	
	Número	Porcentaje	Chiriquí	Bocas del Toro
<b>TOTAL...</b>	<b><u>1189</u></b>	<b><u>100%</u></b>	<b><u>885</u></b>	<b><u>304</u></b>
Audiencia de Control	<u>77</u>	<u>6%</u>	64	13
Audiencia de Incautación de Datos	<u>41</u>	<u>3%</u>	33	8
Audiencia de Disposición de Evidencia	<u>16</u>	<u>1%</u>	11	5
Audiencia de Legalización de Aprehesión	<u>94</u>	<u>8%</u>	70	24
Audiencia de Formulación de Imputación	<u>186</u>	<u>16%</u>	129	57
Audiencia de Solicitud de Medida Cautelar	<u>102</u>	<u>9%</u>	71	31
Audiencia de Reemplazo de Medida Cautelar	<u>3</u>	<u>0%</u>	2	1
Audiencia Medidas de Protección	<u>4</u>	<u>0%</u>	1	3
Audiencia de Prueba Anticipada	<u>0</u>	<u>0%</u>	-	-
Audiencia de Desistimiento	<u>5</u>	<u>0%</u>	5	-
Audiencia de Validación de Acuerdo	<u>62</u>	<u>5%</u>	53	9
Audiencia de Acusación/ Para el Acuerdo de Pena etc.	<u>12</u>	<u>1%</u>	6	6
Audiencia de Suspensión del Proceso Sujeto a Condiciones (1)	<u>61</u>	<u>5%</u>	37	24
Audiencia de Derivación a Mediación	<u>31</u>	<u>3%</u>	27	4
Audiencia de Validación de Acuerdo de Mediación (2)	<u>32</u>	<u>3%</u>	28	4
Audiencia de Acumulación de Casos	<u>4</u>	<u>0%</u>	1	3
Audiencia de Criterio de Oportunidad	<u>0</u>	<u>0%</u>	-	-
Audiencia de Afectación de Derechos	<u>9</u>	<u>1%</u>	9	-
Audiencia de Secuestro Penal	<u>0</u>	<u>0%</u>	-	-
Audiencia de Apelación	<u>21</u>	<u>2%</u>	14	7
Audiencia de Fase Intermedia (Acusación y Sobreseimiento)	<u>41</u>	<u>3%</u>	38	3
Audiencia de Juicio Oral (Procedimiento Aplicado)	<u>11</u>	<u>1%</u>	8	3
Audiencia de Sentencia	<u>67</u>	<u>6%</u>	55	12
Audiencia de Lectura de Sentencia	<u>1</u>	<u>0%</u>	-	1
Audiencia de Revisión de Cumplimiento de la Sentencia	<u>2</u>	<u>0%</u>	-	2
Audiencia de Verificación Cumplimiento del Proceso Sujeto a Condiciones	<u>3</u>	<u>0%</u>	-	3
Audiencia de Revisión de Acuerdo de Mediación	<u>0</u>	<u>0%</u>	-	-
Audiencia de Revocatoria del Proceso Sujeto a Condiciones	<u>1</u>	<u>0%</u>	-	1
Audiencia de Revisión de la Medida	<u>14</u>	<u>1%</u>	12	2
Audiencia de Revisión de Archivos	<u>7</u>	<u>1%</u>	7	-
Audiencia de Extinción de la Acción Penal	<u>31</u>	<u>3%</u>	26	5
Audiencia de Extinción de la Pena	<u>0</u>	<u>0%</u>	-	-
Audiencia de Solicitud de Cumplimiento	<u>153</u>	<u>13%</u>	98	55
Audiencia de Verificación de Cumplimiento	<u>0</u>	<u>0%</u>	-	-
Audiencias Innominadas	<u>98</u>	<u>8%</u>	80	18

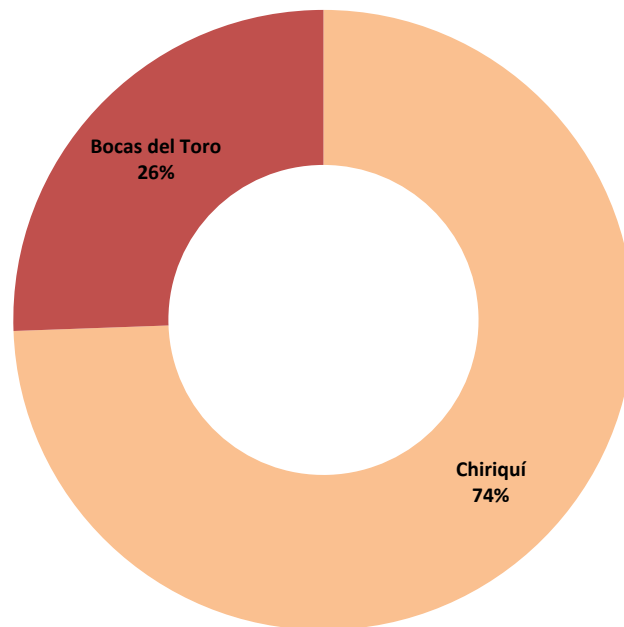
(1) 4 suspensiones fueron negadas por el Juez, en Chiriquí.

(2) 14 validación de acuerdo a mediación fueron negados por el Juez, 11 en Chiriquí y 3 en Bocas del Toro.

(P) Cifras preliminares.

Fuente: Centro de Estadísticas, Ministerio Público, Unidad Regional de Chiriquí y Bocas del Toro, Sistema de Audiencia Interno.

**Gráfica 7. DISTRIBUCIÓN PORCENTUAL DE LAS AUDIENCIAS REALIZADAS EN EL SISTEMA PENAL ACUSATORIO EN EL TERCER DISTRITO JUDICIAL DE PANAMÁ, POR CIRCUITO JUDICIAL: DEL 1 AL 30 DE SEPTIEMBRE DE 2019.**



Fuente: Centro de Estadísticas, Ministerio Público, Unidad Regional de Chiriquí y Bocas del Toro, Sistema de Audiencia Interno.



MINISTERIO PÚBLICO

PROCURADURÍA GENERAL DE LA NACIÓN

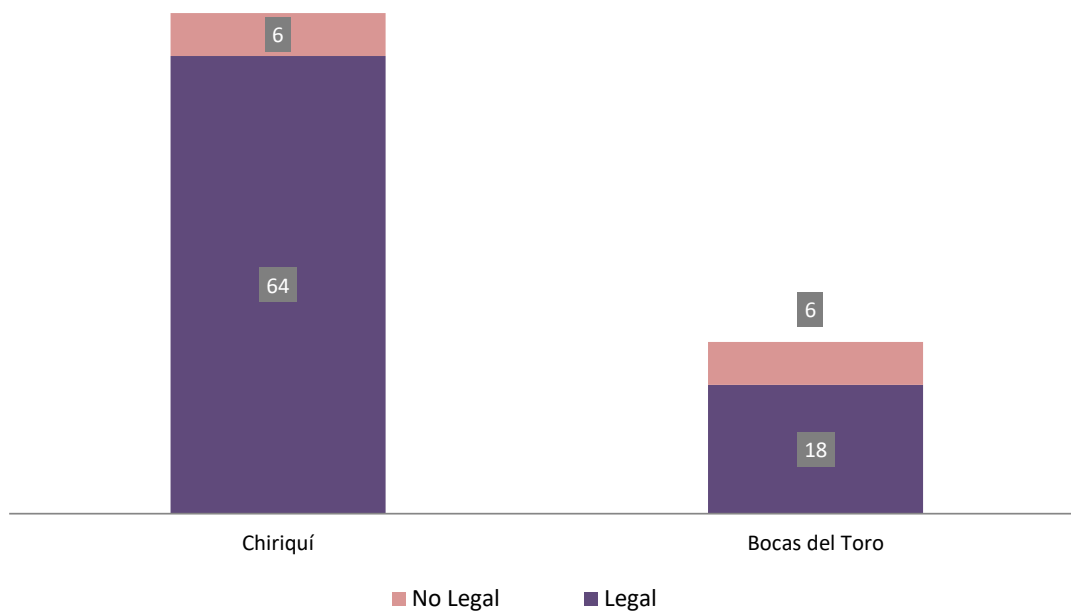
**Cuadro 7. NÚMERO DE AUDIENCIAS DE CONTROL DE LEGALIZACIÓN DE LA APREHENSIÓN REALIZADAS EN EL SISTEMA PENAL ACUSATORIO EN EL TERCER DISTRITO JUDICIAL DE PANAMÁ, POR CIRCUITO JUDICIAL, SEGÚN DECISIÓN DEL JUEZ: DEL 1 AL 30 DE SEPTIEMBRE DE 2019. (P)**

Decisión del Juez	Total...		Círculo Judicial	
	Número	Porcentaje	Chiriquí	Bocas del Toro
<b>TOTAL...</b>	<b>94</b>	<b>100%</b>	<b>70</b>	<b>24</b>
Legal	82	87%	64	18
No Legal	12	13%	6	6

(P) Cifras preliminares.

Fuente: Centro de Estadísticas, Unidad Regional de Chiriquí y Bocas del Toro. Plataforma del Sistema Penal Acusatorio.

**Gráfica 8. NÚMERO DE LAS AUDIENCIAS DE CONTROL DE LEGALIZACIÓN DE LA APREHENSIÓN REALIZADAS EN EL SISTEMA PENAL ACUSATORIO EN EL TERCER DISTRITO JUDICIAL DE PANAMÁ, POR CIRCUITO JUDICIAL SEGÚN DECISIÓN DEL JUEZ: DEL 1 AL 30 DE SEPTIEMBRE DE 2019.**



Fuente: Centro de Estadísticas, Ministerio Público, Unidad Regional de Chiriquí y Bocas del Toro, Sistema de Audiencia Interno.



MINISTERIO PÚBLICO  
PROCURADURÍA GENERAL DE LA NACIÓN

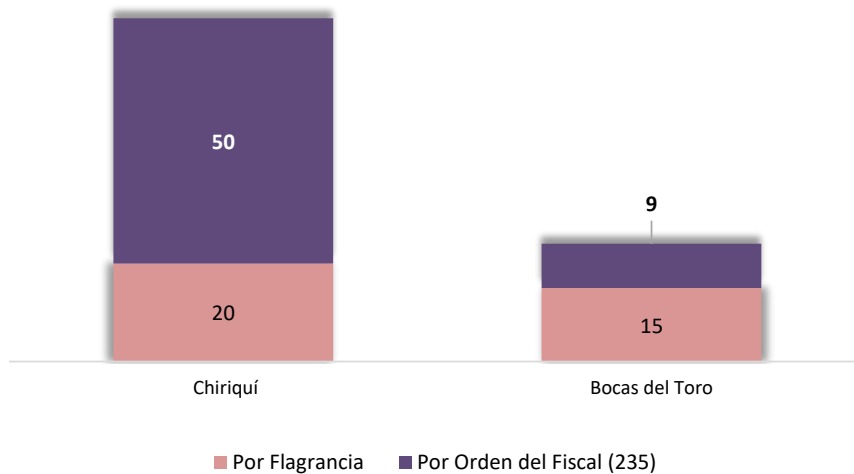
**Cuadro 8. NÚMERO DE AUDIENCIAS DE CONTROL DE LEGALIZACIÓN DE LA APREHENSIÓN REALIZADAS EN EL SISTEMA PENAL ACUSATORIO EN EL TERCER DISTRITO JUDICIAL DE PANAMÁ, POR CIRCUITO JUDICIAL, SEGÚN TIPO APREHENSIÓN: DEL 1 AL 30 DE SEPTIEMBRE DE 2019. (P)**

Tipo de Aprehensión	Total...		Circuito Judicial	
	Número	Porcentaje	Chiriquí	Bocas del Toro
<b>TOTAL...</b>	<b>94</b>	<b>100%</b>	<b>70</b>	<b>24</b>
Por Flagrancia	35	37%	20	15
Por Orden del Fiscal (235)	59	63%	50	9

(P) Cifras preliminares.

Fuente: Centro de Estadísticas, Unidad Regional de Chiriquí y Bocas del Toro. Plataforma del Sistema Penal Acusatorio.

**Gráfica 9. NÚMERO DE LAS AUDIENCIAS DE CONTROL DE LEGALIZACIÓN DE LA APREHENSIÓN REALIZADAS EN EL SISTEMA PENAL ACUSATORIO EN EL TERCER DISTRITO JUDICIAL DE PANAMÁ, POR CIRCUITO JUDICIAL, SEGÚN TIPO APREHENSIÓN: DEL 1 AL 30 DE SEPTIEMBRE DE 2019.**



Fuente: Centro de Estadísticas, Ministerio Público, Unidad Regional de Chiriquí y Bocas del Toro, Sistema de Audiencia Interno.



MINISTERIO PÚBLICO  
PROCURADURÍA GENERAL DE LA NACIÓN

**Cuadro 9. NÚMERO DE MEDIDAS CAUTELARES APLICADAS EN EL SISTEMA PENAL ACUSATORIO EN EL TERCER DISTRITO JUDICIAL DE PANAMÁ, POR TIPO DE MEDIDA APLICADA, SEGÚN CIRCUITO JUDICIAL: DEL 1 AL 30 DE SEPTIEMBRE DE 2019. (P)**

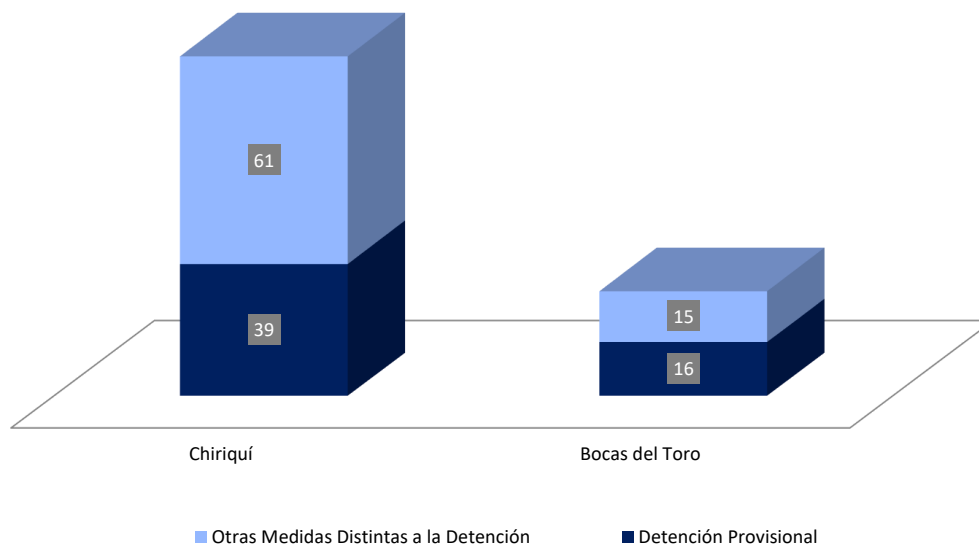
Circuito Judicial	Total...		Tipo de Medida Aplicada	
	Número	Porcentaje	Detención Provisional	Otras Medidas Distintas a la Detención
<b>TOTAL...</b>	<b>131</b>	<b>100%</b>	<b>55</b>	<b>76</b>
Chiriquí	100	76%	39	61
Bocas del Toro	31	24%	16	15

(1) Corresponden a medidas aplicadas por personas.

(P) Cifras preliminares.

Fuente: Centro de Estadísticas, Ministerio Público, Unidad Regional de Chiriquí y Bocas del Toro, Sistema de Audiencia Interno.

**Gráfica 10. NÚMERO DE MEDIDAS CAUTELARES APLICADAS EN EL SISTEMA PENAL ACUSATORIO EN EL TERCER DISTRITO JUDICIAL DE PANAMÁ, POR TIPO DE MEDIDA APLICADA, SEGÚN CIRCUITO JUDICIAL: DEL 1 AL 30 DE SEPTIEMBRE DE 2019.**



Fuente: Centro de Estadísticas, Ministerio Público, Unidad Regional de Chiriquí y Bocas del Toro, Sistema de Audiencia Interno.



MINISTERIO PÚBLICO  
PROCURADURÍA GENERAL DE LA NACIÓN

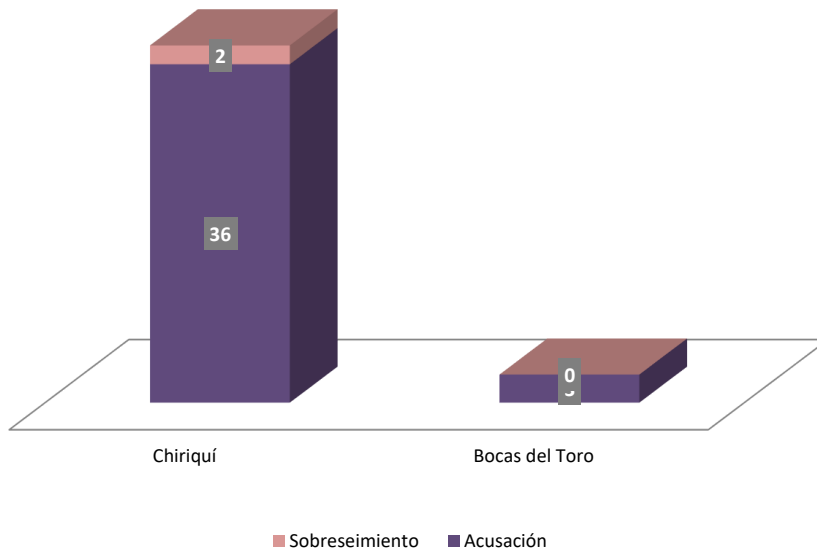
**Cuadro 10. NÚMERO DE AUDIENCIAS DE FASE INTERMEDIA REALIZADAS EN EL SISTEMA PENAL ACUSATORIO, DEL TERCER DISTRITO JUDICIAL DE PANAMÁ, POR CIRCUITO JUDICIAL, SEGÚN TIPO DE AUDIENCIA: DEL 1 AL 30 DE SEPTIEMBRE DE 2019. (P)**

Tipo de Audiencia	Total...		Circuito Judicial	
	Número	Porcentaje	Chiriquí	Bocas del Toro
<b>TOTAL...</b>	<b>41</b>	<b>100%</b>	<b>38</b>	<b>3</b>
Acusación	39	95%	36	3
Sobreseimiento	2	5%	2	-

(P) Cifras preliminares.

Fuente: Centro de Estadísticas, Unidad Regional de Chiriquí y Bocas del Toro. Plataforma del Sistema Penal Acusatorio.

**Gráfica 11. NÚMERO DE LAS AUDIENCIAS DE FASE INTERMEDIA REALIZADAS EN EL SISTEMA PENAL ACUSATORIO, DEL TERCER DISTRITO JUDICIAL DE PANAMÁ, POR CIRCUITO JUDICIAL, SEGÚN TIPO DE AUDIENCIA: DEL 1 AL 30 DE SEPTIEMBRE DE 2019.**



Fuente: Centro de Estadísticas, Ministerio Público, Unidad Regional de Chiriquí y Bocas del Toro, Sistema de Audiencia Interno.



MINISTERIO PÚBLICO  
PROCURADURÍA GENERAL DE LA NACIÓN

**Cuadro 11. NÚMERO DE SENTENCIAS DE EL SISTEMA PENAL ACUSATORIO EN EL TERCER DISTRITO JUDICIAL DE PANAMÁ, POR CIRCUITO JUDICIAL, SEGÚN TIPO DE PROCEDIMIENTO:  
DEL 1 AL 30 DE SEPTIEMBRE DE 2019. (P)**

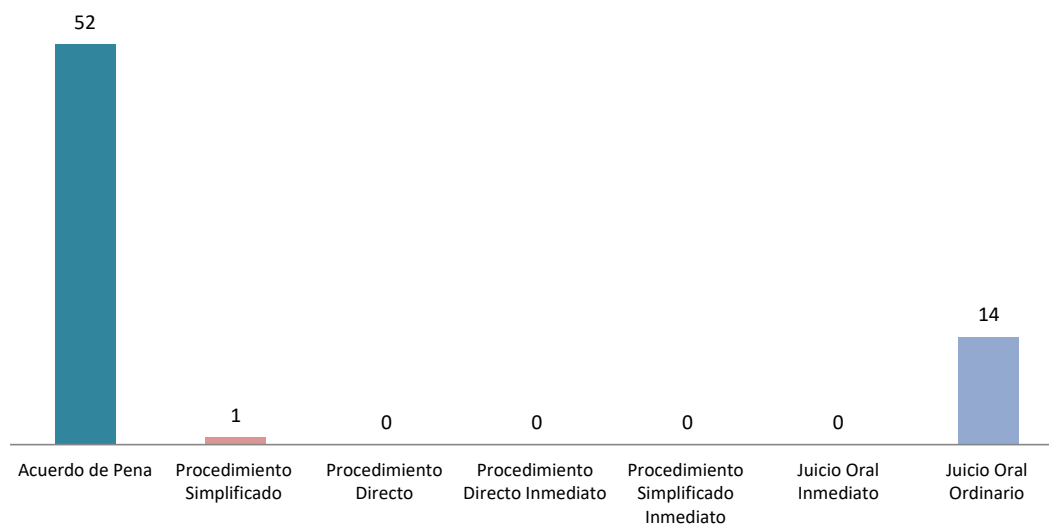
Tipo de Procedimiento	Total...		Circuito Judicial	
	Número	Porcentaje	Chiriquí	Bocas del Toro
<b>TOTAL...</b>	<b>67</b>	<b>100%</b>	<b>51</b>	<b>16</b>
Acuerdo de Pena	52	78%	43	9
Procedimiento Simplificado	1	1%	-	1
Procedimiento Directo	0	0%	-	-
Procedimiento Directo Inmediato	0	0%	-	-
Procedimiento Simplificado Inmediato	0	0%	-	-
Juicio Oral Inmediato	0	0%	-	-
Juicio Oral Ordinario	14	21%	8	6

(1) La información suministrada en el cuadro, corresponde a datos por carpetas.

(P) Cifras preliminares.

Fuente: Centro de Estadísticas, Unidad Regional de Chiriquí y Bocas del Toro. Plataforma del Sistema Penal Acusatorio.

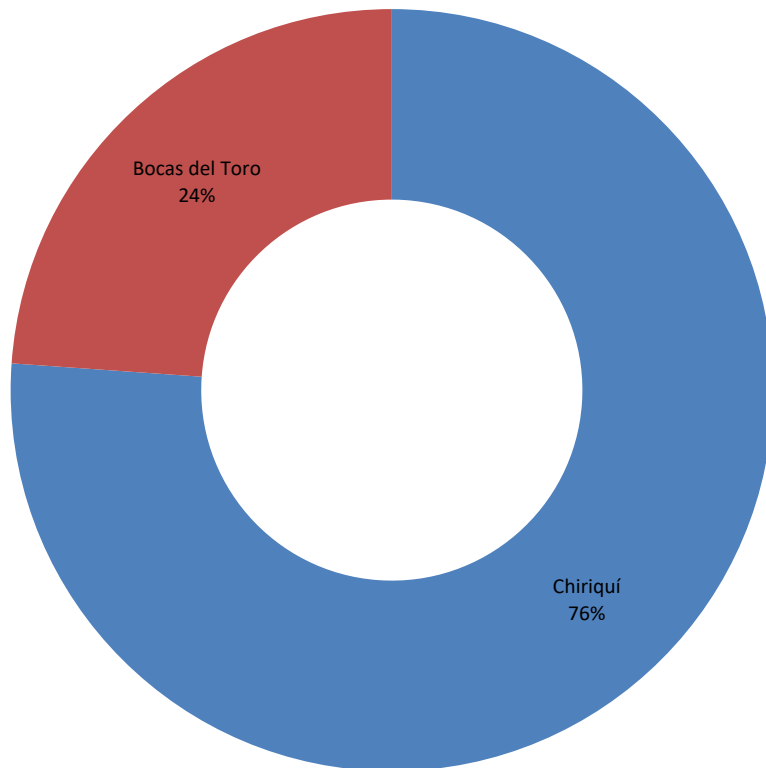
**Gráfica 12. NÚMERO DE LAS SENTENCIAS DE EL SISTEMA PENAL ACUSATORIO EN EL TERCER DISTRITO JUDICIAL DE PANAMÁ, SEGÚN TIPO DE PROCEDIMIENTO:  
DEL 1 AL 30 DE SEPTIEMBRE DE 2019.**



Fuente: Centro de Estadísticas, Ministerio Público, Unidad Regional de Chiriquí y Bocas del Toro, Sistema de Audiencia Interno.



**Gráfica 13. DISTRIBUCIÓN PORCENTUAL DE LAS SENTENCIAS DE EL SISTEMA PENAL ACUSATORIO EN EL TERCER DISTRITO JUDICIAL DE PANAMÁ, POR CIRCUITO JUDICIAL: DEL 1 AL 30 DE SEPTIEMBRE DE 2019.**



Fuente: Centro de Estadísticas, Ministerio Público, Unidad Regional de Chiriquí y Bocas del Toro, Sistema de Audiencia Interno.



MINISTERIO PÚBLICO  
PROCURADURÍA GENERAL DE LA NACIÓN

**Cuadro 12. NÚMERO DE SENTENCIA DE EL SISTEMA PENAL ACUSATORIO  
EN EL TERCER DISTRITO JUDICIAL DE PANAMÁ, POR CIRCUITO JUDICIAL,  
SEGÚN TIPO DE FALLO DE LA SENTENCIA:  
DEL 1 AL 30 DE SEPTIEMBRE DE 2019. (P)**

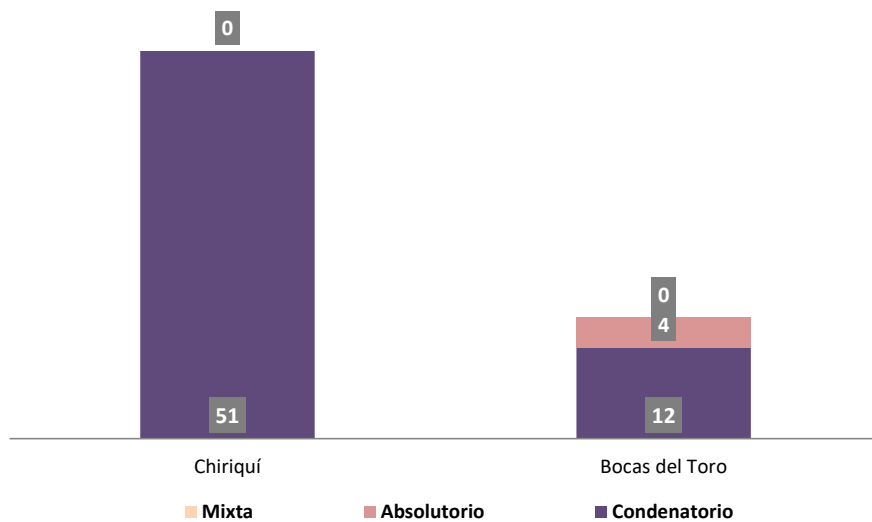
Tipo de Fallo de La Sentencia	Total...		Circuito Judicial	
	Número	Porcentaje	Chiriquí	Bocas del Toro
<b>TOTAL...</b>	<b>67</b>	<b>100%</b>	<b>51</b>	<b>16</b>
Condenatorio	63	94%	51	12
Absolutorio	4	6%	-	4
Mixta	0	0%	-	-

(1) La información suministradas en el cuadro, corresponde a datos por carpetas.

(P) Cifras preliminares.

Fuente: Centro de Estadísticas, Unidad Regional de Chiriquí y Bocas del Toro. Plataforma del Sistema Penal Acusatorio.

**Gráfica 14. NÚMERO DE LAS SENTENCIA DEL SISTEMA PENAL ACUSATORIO  
EN EL TERCER DISTRITO JUDICIAL DE PANAMÁ, POR CIRCUITO JUDICIAL,  
SEGÚN TIPO DE FALLO DE LA SENTENCIA:  
DEL 1 AL 30 DE SEPTIEMBRE DE 2019.**



Fuente: Centro de Estadísticas, Ministerio Público, Unidad Regional de Chiriquí y Bocas del Toro. Sistema de Audiencia Interno.



MINISTERIO PÚBLICO  
PROCURADURÍA GENERAL DE LA NACIÓN

**Cuadro 13. NÚMERO DE CAUSAS EGRESADAS DE EL SISTEMA PENAL ACUSATORIO  
EN EL TERCER DISTRITO JUDICIAL DE PANAMÁ, POR CIRCUITO JUDICIAL,  
SEGÚN TIPOS DE SALIDAS: DEL 1 AL 30 DE SEPTIEMBRE DE 2019. (P)**

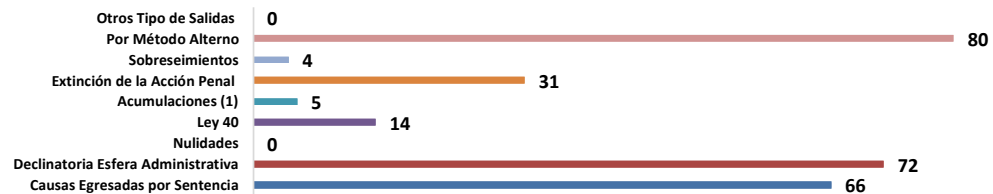
Tipos de Salidas	Total...		Circuito Judicial	
	Número	Porcentaje	Chiriquí	Bocas del Toro
<b>TOTAL...</b>	<b>272</b>	<b>100%</b>	<b>202</b>	<b>70</b>
Causas Egresadas por Sentencia	66	24%	50	16
Declinatoria Esfera Administrativa	72	26%	51	21
Nulidades	0	0%	-	-
Ley 40	14	5%	14	-
Acumulaciones (1)	5	2%	2	3
Extinción de la Acción Penal	31	11%	26	5
Sobreseimientos	4	1%	4	-
Por Método Alterno	80	29%	55	25
Otros Tipo de Salidas	0	0%	-	-

(1) De 2 acumulaciones, en Chiriquí, 1 se da por Resolución.

(P) Cifras preliminares.

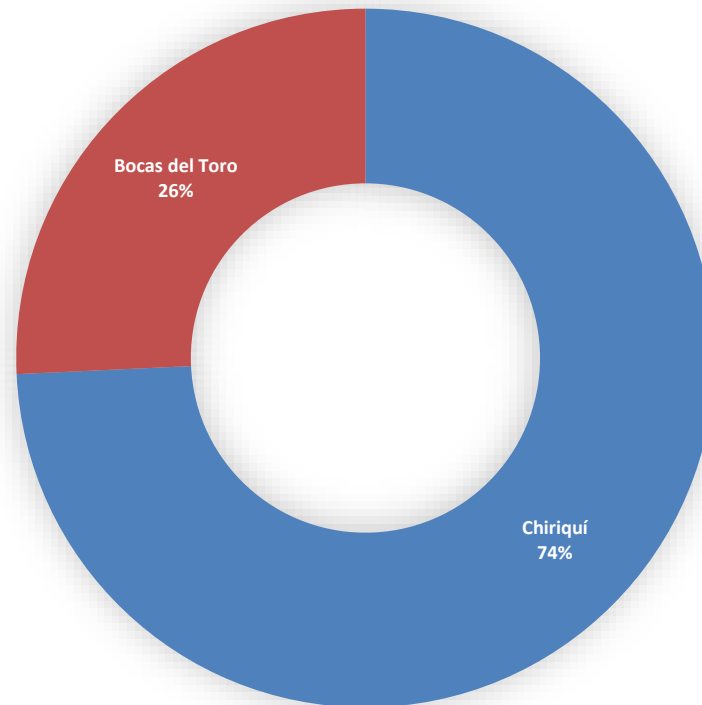
Fuente: Centro de Estadísticas, Unidad Regional de Chiriquí y Bocas del Toro. Plataforma del Sistema Penal Acusatorio.

**Gráfica 15. NÚMERO DE LAS CAUSAS EGRESADAS EN EL SISTEMA PENAL ACUSATORIO EN EL  
TERCER DISTRITO JUDICIAL DE PANAMÁ, SEGÚN TIPOS DE SALIDAS:  
DEL 1 AL 30 DE SEPTIEMBRE DE 2019.**



Fuente: Centro de Estadísticas, Ministerio Público, Unidad Regional de Chiriquí y Bocas del Toro

**GRÁFICA 16. NÚMERO DE CAUSAS EGRESADAS EN EL SISTEMA PENAL ACUSTAORIO DEL TERCER DISTRITO JUDICIAL DE PANAMÁ, DEL 1 AL 30 DE SEPTIEMBRE DE 2019.**



Fuente: Centro de Estadísticas, Unidad Regional de Chiriquí y Bocas del Toro



MINISTERIO PÚBLICO  
PROCURADURÍA GENERAL DE LA NACIÓN

**Cuadro 14. NÚMERO DE CAUSAS SUSPENDIDAS EN EL SISTEMA PENAL ACUSATORIO  
EN EL TERCER DISTRITO JUDICIAL DE PANAMÁ,  
POR CIRCUITO JUDICIAL, SEGÚN TIPOS DE SUSENSIONES:  
DEL 1 AL 30 DE SEPTIEMBRE DE 2019. (P)**

Tipos de Suspensiones	Total...		Circuito Judicial	
	Número	Porcentaje	Chiriquí	Bocas del Toro
<b>TOTAL...</b>	<b>901</b>	<b>100%</b>	<b>671</b>	<b>230</b>
Suspensión del Proceso Sujeto a Condiciones (1)	57	6%	33	24
Archivo Provisional	826	92%	621	205
Suspensión por Acuerdo de Mediación (2)	18	2%	17	1

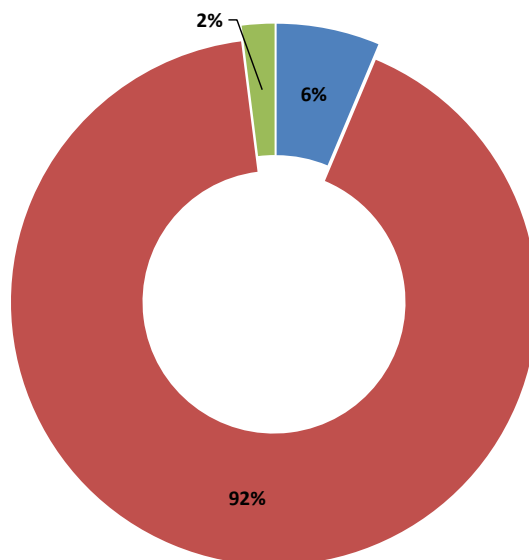
(1) Del total de suspensión del proceso sujeto a condiciones, 4 fueron negada por el juez, en Chiriquí.

(2) 14 suspensión de acuerdo a mediación fueron negadas por el juez, 11 en Chiriquí y 3 en Bocas del Toro.

(P) Cifras preliminares.

Fuente: Centro de Estadísticas, Unidad Regional de Chiriquí y Bocas del Toro. Plataforma del Sistema Penal Acusatorio.

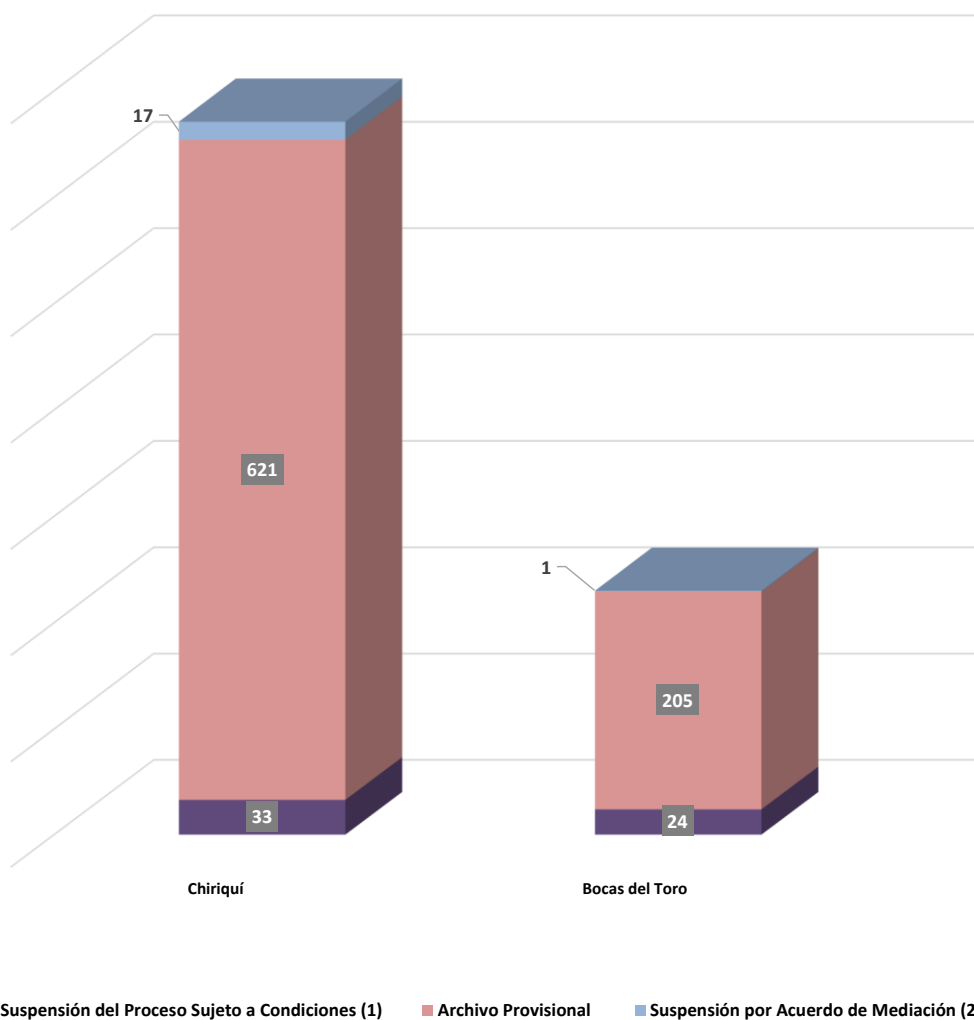
**Gráfica 17. DISTRIBUCIÓN PORCENTUAL DE LAS CAUSAS SUSPENDIDAS  
EN EL SISTEMA PENAL ACUSATORIO EN EL TERCER DISTRITO JUDICIAL DE PANAMÁ,  
SEGÚN TIPOS DE SUSENSIONES:  
DEL 1 AL 30 DE SEPTIEMBRE DE 2019.**



■ Suspensión del Proceso Sujeto a Condiciones (1) ■ Archivo Provisional ■ Suspensión por Acuerdo de Mediación (2)

Fuente: Centro de Estadísticas, Ministerio Público, Unidad Regional de Chiriquí y Bocas del Toro.

**Gráfica 18. NÚMERO DE LAS CAUSAS SUSPENDIDAS DE EL SISTEMA PENAL ACUSATORIO EN EL TERCER DISTRITO JUDICIAL DE PANAMÁ, POR CIRCUITO JUDICIAL, SEGÚN TIPOS DE SUSPENSIONES: DEL 1 AL 30 DE SEPTIEMBRE DE 2019.**



Fuente: Centro de Estadísticas, Ministerio Público, Unidad Regional de Chiriquí y Bocas del Toro.



MINISTERIO PÚBLICO  
PROCURADURÍA GENERAL DE LA NACIÓN

**Cuadro 15. NÚMERO DE MÉTODOS ALTERNOS DE SOLUCIÓN DE CONFLICTO APLICADOS EN EL SISTEMA PENAL ACUSATORIO EN EL TERCER DISTRITO JUDICIAL DE PANAMÁ, POR CIRCUITO JUDICIAL, SEGÚN TIPO DE MÉTODO ALTERNO: DEL 1 AL 30 DE SEPTIEMBRE DE 2019. (P)**

Tipo de Métodos Alternos de Solución de Conflicto	Total...		Circuito Judicial	
	Número	Porcentaje	Chiriquí	Bocas del Toro
<b>TOTAL...</b>	<b>142</b>	<b>100%</b>	<b>108</b>	<b>34</b>
Acuerdo de Pena	62	44%	53	9
Criterio de Oportunidad	2	1%	2	-
Desistimiento	3	2%	3	-
Mediación y Conciliación (1)	18	13%	17	1
Suspensión del Proceso Sujeto a Condiciones (2)	57	40%	33	24

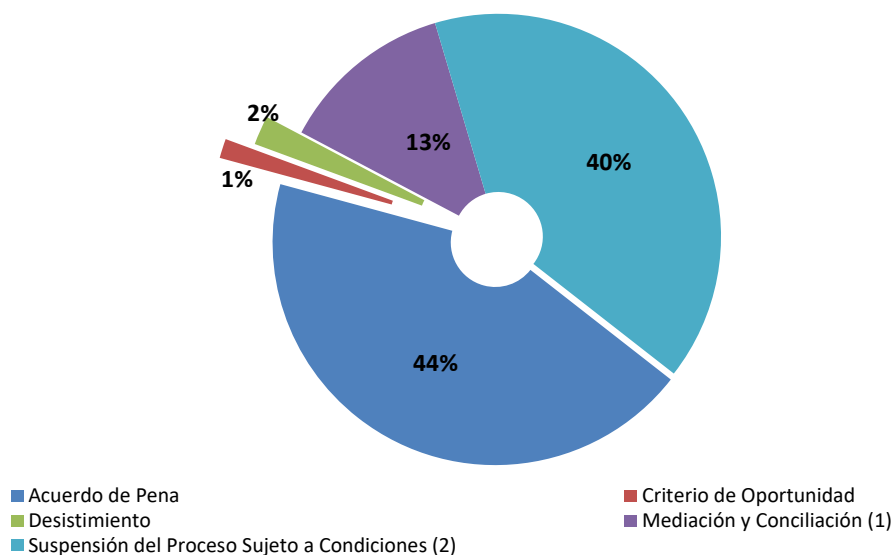
(1) 14 suspensión de acuerdo a mediación, fueron negadas por el Juez, 11 en Chiriquí y 3 en Bocas del Toro.

(2) 4 suspensión condicional fue negada por el Juez, en Chiriquí.

(P) Cifras preliminares.

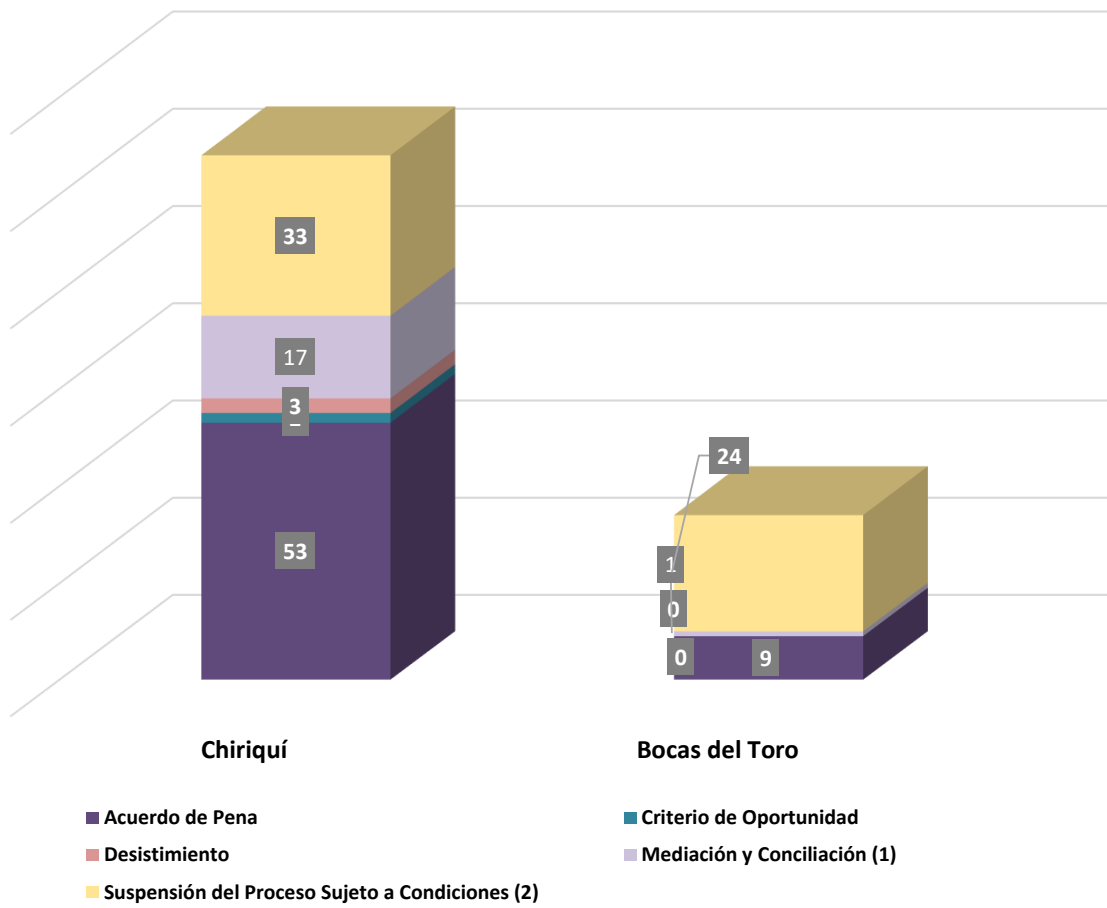
Fuente: Centro de Estadísticas, Unidad Regional de Chiriquí y Bocas del Toro. Plataforma del Sistema Penal Acusatorio.

**Gráfica 19. DISTRIBUCIÓN PORCENTUAL DE LOS MÉTODOS ALTERNOS DE SOLUCIÓN DE CONFLICTO APLICADOS EN EL SISTEMA PENAL ACUSATORIO EN EL TERCER DISTRITO JUDICIAL DE PANAMÁ, SEGÚN TIPO: DEL 1 AL 30 DE SEPTIEMBRE DE 2019.**



Fuente: Centro de Estadísticas, Ministerio Público, Unidad Regional de Chiriquí y Bocas del Toro.

**Gráfica 20. NÚMERO DE LOS MÉTODOS ALTERNOS DE SOLUCIÓN DE CONFLICTO APLICADOS EN EL SISTEMA PENAL ACUSATORIO EN EL TERCER DISTRITO JUDICIAL DE PANAMÁ, POR CIRCUITO JUDICIAL, SEGÚN TIPO: DEL 1 AL 30 DE SEPTIEMBRE DE 2019.**



Fuente: Centro de Estadísticas, Ministerio Público, Unidad Regional de Chiriquí y Bocas del Toro.





MINISTERIO PÚBLICO  
PROCURADURÍA GENERAL DE LA NACIÓN

**Cuadro 16. NÚMERO DE SENTENCIAS DE EL SISTEMA PENAL ACUSATORIO  
EN EL TERCER DISTRITO JUDICIAL DE PANAMÁ,  
POR CIRCUITO, SEGÚN DELITOS GENÉRICOS: DEL 1 AL 30 DE SEPTIEMBRE DE 2019. (P)**

Delitos Genéricos	Total...		Circuito Judicial	
	Número	Porcentaje	Chiriquí	Bocas del Toro
<b>TOTAL...</b>	<b>67</b>	<b>100%</b>	<b>51</b>	<b>16</b>
Título I - Delitos contra la Vida y la Integridad Personal	5	7%	4	1
Título II - Delitos contra la Libertad	0	0%	-	-
Título III - Delitos contra la Libertad e Integridad Sexual	14	21%	8	6
Título IV - Delitos contra el Honor de la Persona Natural	1	1%	-	1
Título V - Delitos contra el Orden Jurídico Familiar y el Estado Civil	3	4%	2	1
Título VI - Delitos contra el Patrimonio Económico	13	19%	12	1
Título VII - Delitos contra el Orden Económico	1	1%	1	-
Título VIII - Delitos contra la Seguridad Jurídica de los Medios Electrónicos	0	0%	-	-
Título IX - Delitos contra la Seguridad Colectiva	29	43%	23	6
Título X - Delitos contra la Administración Pública	0	0%	-	-
Título XI - Delitos contra la Fe Pública	0	0%	-	-
Título XII - Delitos contra la Administración de Justicia	1	1%	1	-
Título XIII - Delitos contra el Ambiente y el Ordenamiento Territorial	0	0%	-	-
Título XIV - Delitos contra la Personalidad Jurídica del Estado	0	0%	-	-
Título XV - Delitos contra la Humanidad	0	0%	-	-

(P) Cifras preliminares.

Fuente: Centro de Estadísticas, Ministerio Público, Unidad Regional de Chiriquí y Bocas del Toro.



MINISTERIO PÚBLICO  
PROCURADURÍA GENERAL DE LA NACIÓN

Cuadro 17. NÚMERO DE CAUSAS ARCHIVADAS PROVISIONALMENTE  
EN EL SISTEMA PENAL ACUSATORIO EN EL TERCER DISTRITO JUDICIAL DE PANAMÁ,  
POR CIRCUITO JUDICIAL, SEGÚN DELITOS GENÉRICOS: DEL 1 AL 30 DE SEPTIEMBRE DE 2019. (P)

Delitos Genéricos	Total...		Circuito Judicial	
	Número	Porcentaje	Chiriquí	Bocas del Toro
<b>TOTAL...</b>	<b>826</b>	<b>100%</b>	<b>621</b>	<b>205</b>
Título I - Delitos contra la Vida y la Integridad Personal	114	14%	65	49
Título II - Delitos contra la Libertad	28	3%	27	1
Título III - Delitos contra la Libertad e Integridad Sexual	63	8%	43	20
Título IV - Delitos contra el Honor de la Persona Natural	8	1%	6	2
Título V - Delitos contra el Orden Jurídico Familiar y el Estado Civil	239	29%	168	71
Título VI - Delitos contra el Patrimonio Económico	224	27%	183	41
Título VII - Delitos contra el Orden Económico	11	1%	10	1
Título VIII - Delitos contra la Seguridad Jurídica de los Medios Electrónicos	0	0%	-	-
Título IX - Delitos contra la Seguridad Colectiva	104	13%	86	18
Título X - Delitos contra la Administración Pública	10	1%	9	1
Título XI - Delitos contra la Fe Pública	15	2%	15	-
Título XII - Delitos contra la Administración de Justicia	4	0%	4	-
Título XIII - Delitos contra el Ambiente y el Ordenamiento Territorial	6	1%	5	1
Título XIV - Delitos contra la Personalidad Jurídica del Estado	0	0%	-	-
Título XV - Delitos contra la Humanidad	0	0%	-	-

(P) Cifras preliminares.

Fuente: Centro de Estadísticas, Ministerio Público, Unidad Regional de Chiriquí y Bocas del Toro.



MINISTERIO PÚBLICO

PROCURADURÍA GENERAL DE LA NACIÓN

**Cuadro 18. NÚMERO DE MÉTODOS ALTERNOS DE SOLUCIÓN DE CONFLICTO APLICADOS  
EN EL SISTEMA PENAL ACUSATORIO EN EL TERCER DISTRITO JUDICIAL DE PANAMÁ, POR CIRCUITO JUDICIAL,  
SEGÚN DELITOS GENÉRICOS: DEL 1 AL 30 DE SEPTIEMBRE DE 2019. (P)**

Delitos Genéricos	TOTAL...		Circuito Judicial	
	Cantidad	Porcentaje	Chiriquí	Bocas del Toro
<b>TOTAL...</b>	<b>142</b>	<b>100%</b>	<b>108</b>	<b>34</b>
Título I - Delitos contra la Vida y la Integridad Personal	17	12%	17	-
Título II - Delitos contra la Libertad	0	0%	-	-
Título III - Delitos contra la Libertad e Integridad Sexual	20	14%	16	4
Título IV - Delitos contra el Honor de la Persona Natural	1	1%	-	1
Título V - Delitos contra el Orden Jurídico Familiar y el Estado Civil	31	22%	13	18
Título VI - Delitos contra el Patrimonio Económico	25	18%	24	1
Título VII - Delitos contra el Orden Económico	4	3%	4	-
Título VIII - Delitos contra la Seguridad Jurídica de los Medios Electrónicos	0	0%	-	-
Título IX - Delitos contra la Seguridad Colectiva	42	30%	32	10
Título X - Delitos contra la Administración Pública	0	0%	-	-
Título XI - Delitos contra la Fe Pública	0	0%	-	-
Título XII - Delitos contra la Administración de Justicia	2	1%	2	-
Título XIII - Delitos contra el Ambiente y el Ordenamiento Territorial	0	0%	-	-
Título XIV - Delitos contra la Personalidad Jurídica del Estado	0	0%	-	-
Título XV - Delitos contra la Humanidad	0	0%	-	-

(P) Cifras preliminares.

Fuente: Centro de Estadísticas, Ministerio Público, Unidad Regional de Chiriquí y Bocas del Toro.