



MINISTERIO PÚBLICO

PROCURADURÍA GENERAL DE LA NACIÓN

Cuadro 1. NÚMERO DE DENUNCIAS RECEPTADAS EN EL SISTEMA PENAL ACUSATORIO DE HECHOS DELICTIVOS OCURRIDOS EN EL PRIMER DISTRITO JUDICIAL DE PANAMÁ, POR TIPO DE INGRESO, SEGÚN UNIDAD RECEPTORA: DEL 1 AL 30 DE SEPTIEMBRE DE 2019.(P)

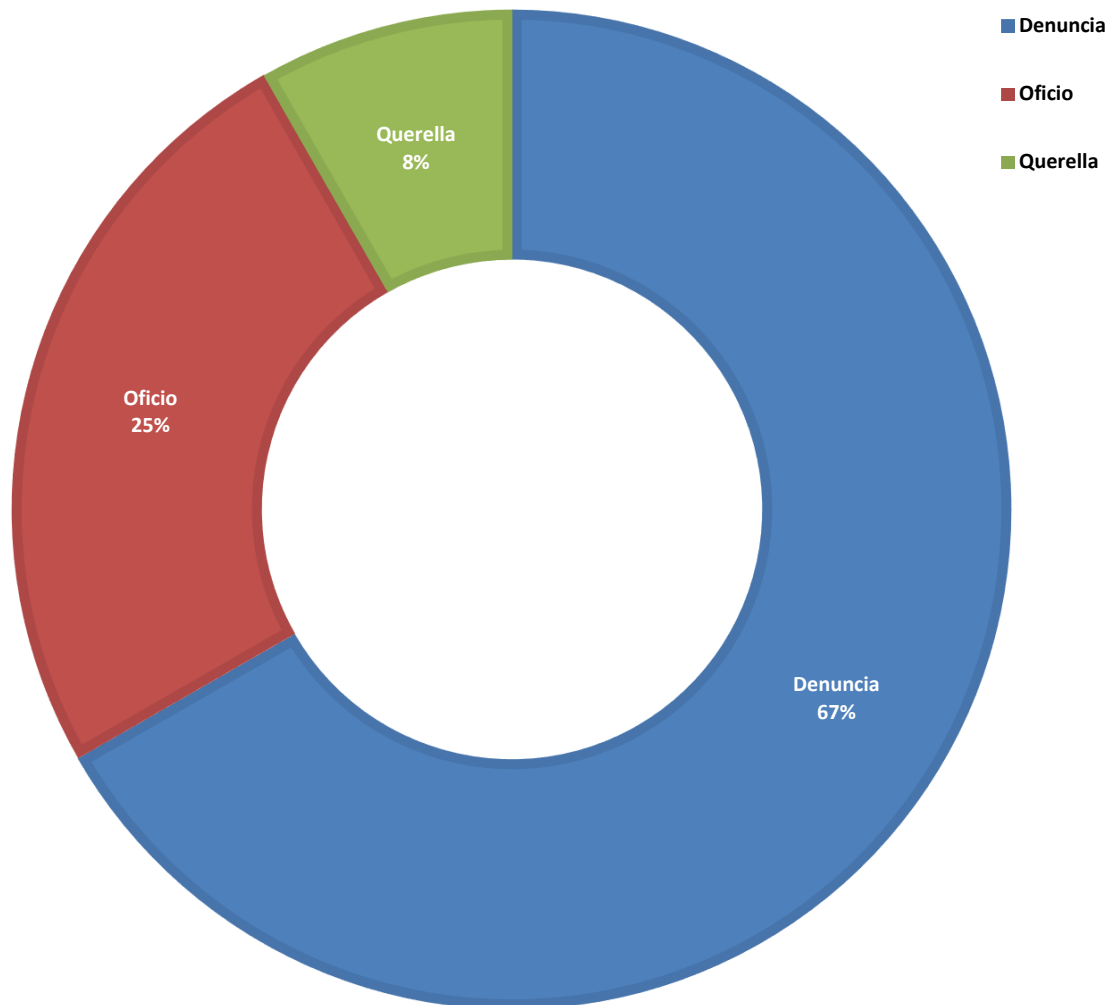
Unidad Receptora (1)	Total...	Tipo de Ingreso		
		Denuncia	Oficio	Querrela
TOTAL...	<u>4934</u>	<u>3291</u>	<u>1236</u>	<u>407</u>
Unidades de Atención Primaria Sede principal de Panamá	<u>277</u>	178	95	4
Sub Regionales de Atención Primaria de Panamá	<u>1479</u>	1119	257	103
Sub-Secretaría General - Despacho Superior	<u>7</u>	2	1	4
Unidades de Atención Primaria de Familia	<u>336</u>	220	107	9
Sede Principal Sección de Homicidios Panamá	<u>37</u>	4	32	1
Unidades de Atención Primaria Especializadas de Drogas	<u>92</u>	-	92	-
Unidades de Atención Primaria Especializadas Delincuencia Organizada	<u>25</u>	12	11	2
Unidades de Atención Primaria Especializadas Anticorrupción	<u>141</u>	65	13	63
Unidades de Atención Primaria Especializada Propiedad Intelectual	<u>38</u>	21	17	-
Unidades de Atención Primaria Especializada en Delitos de Asociación Ilícita	<u>0</u>	-	-	-
Personerías de Panamá	<u>2</u>	2	-	-
Otras Unidades de Atención Primaria	<u>32</u>	18	1	13
Unidades de Atención Primaria Sede principal de San Miguelito	<u>477</u>	354	116	7
Unidad Receptora de Drogas de San Miguelito	<u>39</u>	-	39	-
Unidad Receptora de Familia de San Miguelito	<u>130</u>	63	65	2
Otras Unidades de Atención Primaria	<u>35</u>	22	6	7
Unidades de Atención Primaria Sede principal de Panamá Oeste	<u>335</u>	256	64	15
Sub Regional de Arraiján	<u>494</u>	379	113	2
Unidades de Atención Primaria de Familia	<u>152</u>	125	26	1
Unidades de Atención Primaria Especializadas de Droga	<u>34</u>	-	34	-
Personerías de Panamá Oeste	<u>141</u>	74	66	1
Otras Unidades de Atención Primaria	<u>24</u>	18	5	1
Unidades de Atención Primaria Sede principal de Colón	<u>340</u>	227	17	96
Unidades de Atención Primaria de Familia	<u>110</u>	75	-	35
Unidades de Atención Primaria Drogas de Colón	<u>23</u>	-	-	23
Personerías de Colón	<u>31</u>	16	-	15
Otras Unidades de Atención Primaria	<u>7</u>	4	1	2
Unidades de Atención Primaria Sede principal de Darién	<u>66</u>	21	45	-
Unidades de Atención Primaria de Familia	<u>5</u>	3	2	-
Unidades de Atención Primaria Drogas de Darién	<u>5</u>	-	5	-
Unidades de Atención Primaria Homicidio de Darién	<u>0</u>	-	-	-
Fiscalía Comarcal	<u>1</u>	1	-	-
Personerías de Darién	<u>15</u>	10	5	-
Otras Unidades de Atención Primaria	<u>4</u>	2	1	1

(1) Las noticias criminales presentadas corresponden al lugar de ocurrencia del hecho.

(P) Cifras preliminares.

Fuente: Centro de Estadísticas, Ministerio Público de Panamá, Plataforma del Sistema Penal Acusatorio.

Gráfica 1. DISTRIBUCIÓN PORCENTUAL DE LAS DENUNCIAS RECEPTADAS EN EL SISTEMA PENAL ACUSATORIO DE HECHOS DELICTIVOS OCURRIDOS EN EL PRIMER DISTRITO JUDICIAL DE PANAMÁ, POR TIPO DE INGRESO: DEL 1 AL 30 DE SEPTIEMBRE DE 2019.



Fuente: Centro de Estadísticas, Ministerio Público de Panamá, Plataforma del Sistema Penal Acusatorio.



MINISTERIO PÚBLICO
PROCURADURÍA GENERAL DE LA NACIÓN

Cuadro 2. NÚMERO DE DENUNCIAS RECEPTADAS EN EL SISTEMA PENAL ACUSATORIO DE HECHOS DELICTIVOS OCURRIDOS EN EL SISTEMA PENAL ACUSATORIO, EN EL PRIMER DISTRITO JUDICIAL DE PANAMÁ, POR CIRCUITO JUDICIAL, SEGÚN DELITOS GENÉRICOS: DEL 1 AL 30 DE SEPTIEMBRE DE 2019. (P)

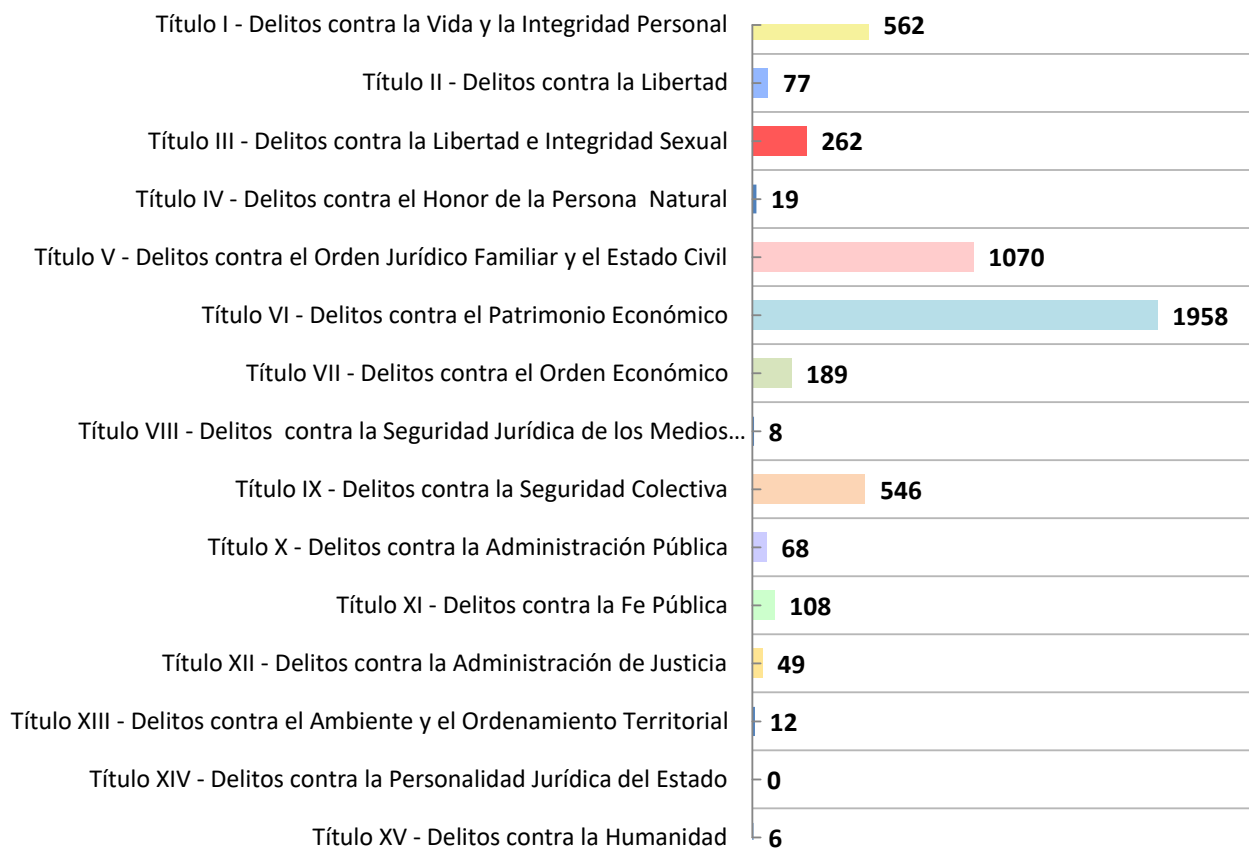
Delitos Genéricos (1)	Total...		Circuito Judicial				
	Número	Porcentaje	Panamá	San Miguelito	Panamá Oeste	Colón	Darién
TOTAL...	4934	100%	2466	681	1180	511	96
Título I - Delitos contra la Vida y la Integridad Personal	<u>562</u>	11.4%	267	86	119	74	16
Título II - Delitos contra la Libertad	<u>77</u>	1.6%	31	12	22	10	2
Título III - Delitos contra la Libertad e Integridad Sexual	<u>262</u>	5.3%	125	38	58	30	11
Título IV - Delitos contra el Honor de la Persona Natural	<u>19</u>	0.4%	14	3	1	1	-
Título V - Delitos contra el Orden Jurídico Familiar y el Estado Civil	<u>1070</u>	21.7%	351	131	393	164	31
Título VI - Delitos contra el Patrimonio Económico	<u>1958</u>	39.7%	1114	281	432	116	15
Título VII - Delitos contra el Orden Económico	<u>189</u>	3.8%	154	8	9	18	-
Título VIII - Delitos contra la Seguridad Jurídica de los Medios Electrónicos	<u>8</u>	0.2%	6	-	2	-	-
Título IX - Delitos contra la Seguridad Colectiva	<u>546</u>	11.1%	270	96	97	73	10
Título X - Delitos contra la Administración Pública	<u>68</u>	1.4%	38	3	12	13	2
Título XI - Delitos contra la Fe Pública	<u>108</u>	2.2%	68	15	15	8	2
Título XII - Delitos contra la Administración de Justicia	<u>49</u>	1.0%	20	7	15	4	3
Título XIII - Delitos contra el Ambiente y el Ordenamiento Territorial	<u>12</u>	0.2%	3	1	5	-	3
Título XIV - Delitos contra la Personalidad Jurídica del Estado	<u>0</u>	0.0%	-	-	-	-	-
Título XV - Delitos contra la Humanidad	<u>6</u>	0.1%	5	-	-	-	1

(1) Las noticias criminales presentadas corresponden al lugar de ocurrencia del hecho.

(P) Cifras preliminares.

Fuente: Centro de Estadísticas, Ministerio Público de Panamá, Plataforma del Sistema Penal Acusatorio.

Gráfica 2. NÚMERO DE DENUNCIAS RECEPTADAS EN EL SISTEMA PENAL ACUSATORIO DE HECHOS DELICTIVOS OCURRIDOS EN EL PRIMER DISTRITO JUDICIAL DE PANAMÁ, SEGÚN DELITOS GENÉRICOS: DEL 1 AL 30 DE SEPTIEMBRE DE 2019.



Fuente: Centro de Estadísticas, Ministerio Público de Panamá, Plataforma del Sistema Penal Acusatorio.



MINISTERIO PÚBLICO

PROCURADURÍA GENERAL DE LA NACIÓN

Cuadro 3. NÚMERO DE DENUNCIAS RECEPTADAS EN EL SISTEMA PENAL ACUSATORIO EN EL PRIMER DISTRITO JUDICIAL DE PANAMÁ, POR CIRCUITO JUDICIAL, SEGÚN EL TURNO EN QUE SE REGISTRA LA DENUNCIA: DEL 1 AL 30 DE SEPTIEMBRE DE 2019. (P)

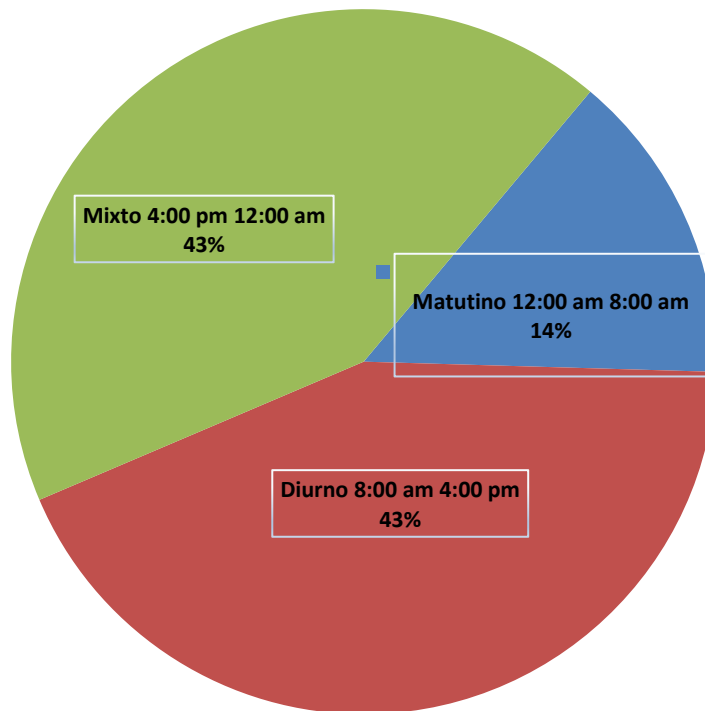
Turno en que se Registra la Denuncia (1)	Total...		Circuito Judicial				
	Número	Porcentaje	Panamá	San miguelito	Panamá Oeste	Colón	Darién
TOTAL...	<u>4934</u>	<u>100%</u>	<u>2466</u>	<u>681</u>	<u>1180</u>	<u>511</u>	<u>96</u>
Matutino 12:00 am 8:00 am	<u>708</u>	14%	346	116	193	46	7
Diurno 8:00 am 4:00 pm	<u>2128</u>	43%	1015	307	513	257	36
Mixto 4:00 pm 12:00 am	<u>2098</u>	43%	1105	258	474	208	53

(1) Las noticias criminales presentadas corresponden al lugar de ocurrencia del hecho.

(P) Cifras preliminares.

Fuente: Centro de Estadísticas, Ministerio Público de Panamá, Plataforma del Sistema Penal Acusatorio.

Gráfica 3. DISTRIBUCIÓN PORCENTUAL DE LAS DENUNCIAS RECEPTADAS EN EL SISTEMA PENAL ACUSATORIO EN EL PRIMER DISTRITO JUDICIAL DE PANAMÁ, SEGÚN TURNO EN QUE SE REGISTRA LA DENUNCIA: DEL 1 AL 30 DE SEPTIEMBRE DE 2019.



Fuente: Centro de Estadísticas, Ministerio Público de Panamá, Plataforma del Sistema Penal Acusatorio.



MINISTERIO PÚBLICO
PROCURADURÍA GENERAL DE LA NACIÓN

Cuadro 4. NÚMERO DE DENUNCIAS RECEPTADAS EN EL SISTEMA PENAL ACUSATORIO EN EL PRIMER DISTRITO JUDICIAL DE PANAMÁ, POR CIRCUITO JUDICIAL, SEGÚN DÍA DE LA SEMANA: DEL 1 AL 30 DE SEPTIEMBRE DE 2019. (P)

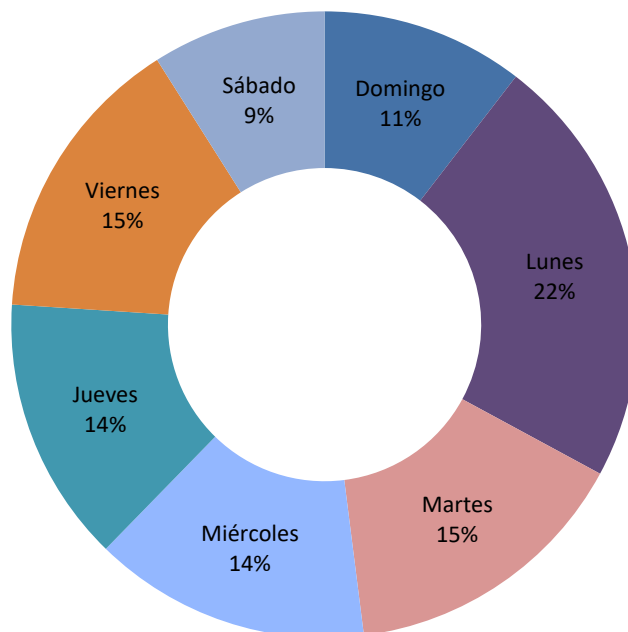
Día de la Semana (1)	Total...		Circuito Judicial				
	Número	Porcentaje	Panamá	San Miguelito	Panamá Oeste	Colón	Darién
TOTAL...	<u>4934</u>	<u>100%</u>	<u>2466</u>	<u>681</u>	<u>1180</u>	<u>511</u>	<u>96</u>
Domingo	<u>516</u>	10%	245	72	134	54	11
Lunes	<u>1107</u>	22%	555	153	266	109	24
Martes	<u>745</u>	15%	348	105	203	73	16
Miércoles	<u>706</u>	14%	383	91	154	64	14
Jueves	<u>677</u>	14%	347	95	157	68	10
Viernes	<u>740</u>	15%	385	98	156	89	12
Sábado	<u>443</u>	9%	203	67	110	54	9

(1) Las noticias criminales presentadas corresponden al lugar de ocurrencia del hecho.

(P) Cifras preliminares.

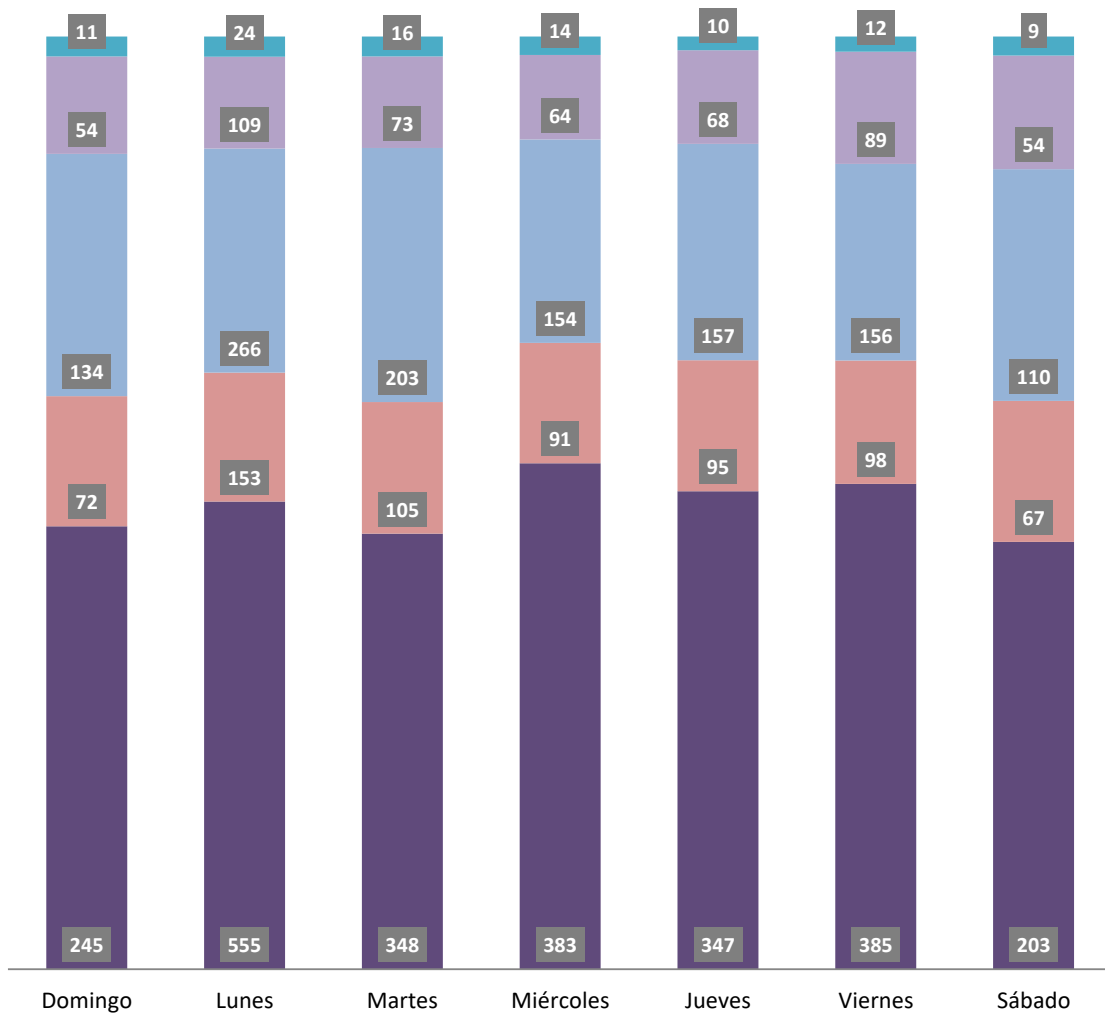
Fuente: Centro de Estadísticas, Ministerio Público de Panamá, Plataforma del Sistema Penal Acusatorio.

Gráfica 4. DISTRIBUCIÓN PORCENTUAL DE LAS DENUNCIAS RECEPTADAS EN EL SISTEMA PENAL ACUSATORIO DEL PRIMER DISTRITO JUDICIAL DE PANAMÁ, SEGÚN DÍA DE LA SEMANA: DEL 1 AL 30 DE SEPTIEMBRE DE 2019.



Fuente: Centro de Estadísticas, Ministerio Público de Panamá, Plataforma del Sistema Penal Acusatorio.

Gráfica 5. NÚMERO DE DENUNCIAS RECEPTADAS EN EL SISTEMA PENAL ACUSATORIO EN EL PRIMER DISTRITO JUDICIAL DE PANAMÁ, SEGÚN DÍA DE LA SEMANA: DEL 1 AL 30 DE SEPTIEMBRE DE 2019.



Fuente: Centro de Estadísticas, Ministerio Público de Panamá, Plataforma del Sistema Penal Acusatorio.



MINISTERIO PÚBLICO
PROCURADURÍA GENERAL DE LA NACIÓN

Cuadro 5. NÚMERO DE DENUNCIAS RECEPTADAS EN EL SISTEMA PENAL ACUSATORIO DE HECHOS DELICTIVOS OCURRIDOS EN EL PRIMER DISTRITO JUDICIAL DE PANAMÁ, SEGÚN PROVINCIA Y/O COMARCA, Y DISTRITO: DEL 1 AL 30 DE SEPTIEMBRE DE 2019. (P)

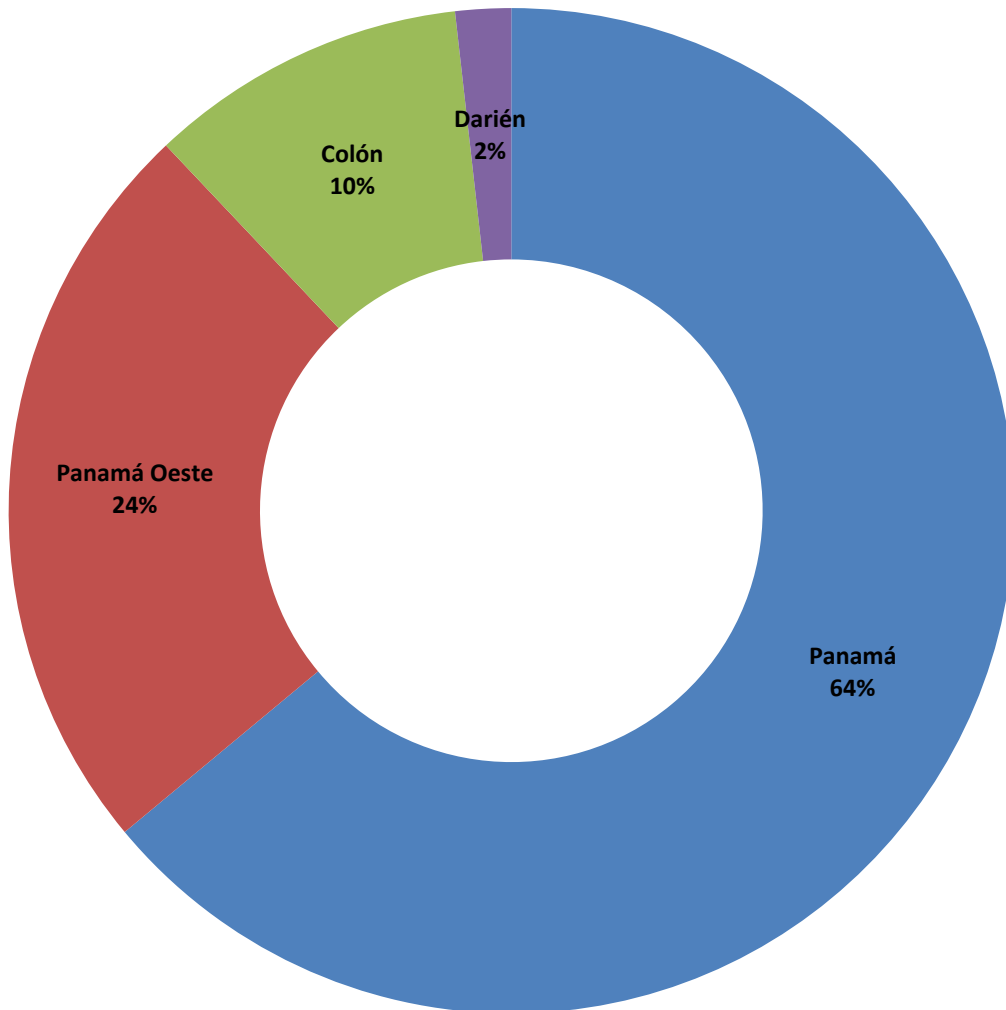
Provincia y/o Comarca, y Distrito (1)	Número	Porcentaje
TOTAL...	<u>4934</u>	<u>100%</u>
Panamá	<u>3147</u>	<u>64%</u>
Balboa	1	0%
Chepo	116	2%
Chiman	-	0%
Panamá	2348	48%
Taboga	1	0%
San Miguelito	681	14%
Panamá Oeste	<u>1180</u>	<u>24%</u>
Arraiján	554	11%
Capira	70	1%
Chame	67	1%
La Chorrera	453	9%
San Carlos	36	1%
Colón	<u>505</u>	<u>10%</u>
Chagres	10	0%
Colón	468	9%
Donoso	2	0%
Portobelo	14	0%
Santa Isabel	11	0%
Comarca Guna Yala	<u>6</u>	<u>0%</u>
Darién	<u>88</u>	<u>2%</u>
Chepigana	61	1%
Pinogana	27	1%
Comarca Emberá Wounaan	<u>8</u>	<u>0%</u>
Cémaco	7	0%
Sambú	1	0%

(1) Las noticias criminales presentadas corresponden al lugar de ocurrencia del hecho.

(P) Cifras preliminares.

Fuente: Centro de Estadísticas, Ministerio Público de Panamá, Plataforma del Sistema Penal Acusatorio.

Gráfica 6. DISTRIBUCIÓN PORCENTUAL DE LAS DENUNCIAS RECEPTADAS EN EL SISTEMA PENAL ACUSATORIO DEL PRIMER DISTRITO JUDICIAL DE PANAMÁ, SEGÚN PROVINCIA: DEL 1 AL 30 DE SEPTIEMBRE DE 2019.



Fuente: Centro de Estadísticas, Ministerio Público de Panamá, Plataforma del Sistema Penal Acusatorio.



MINISTERIO PÚBLICO
PROCURADURÍA GENERAL DE LA NACIÓN

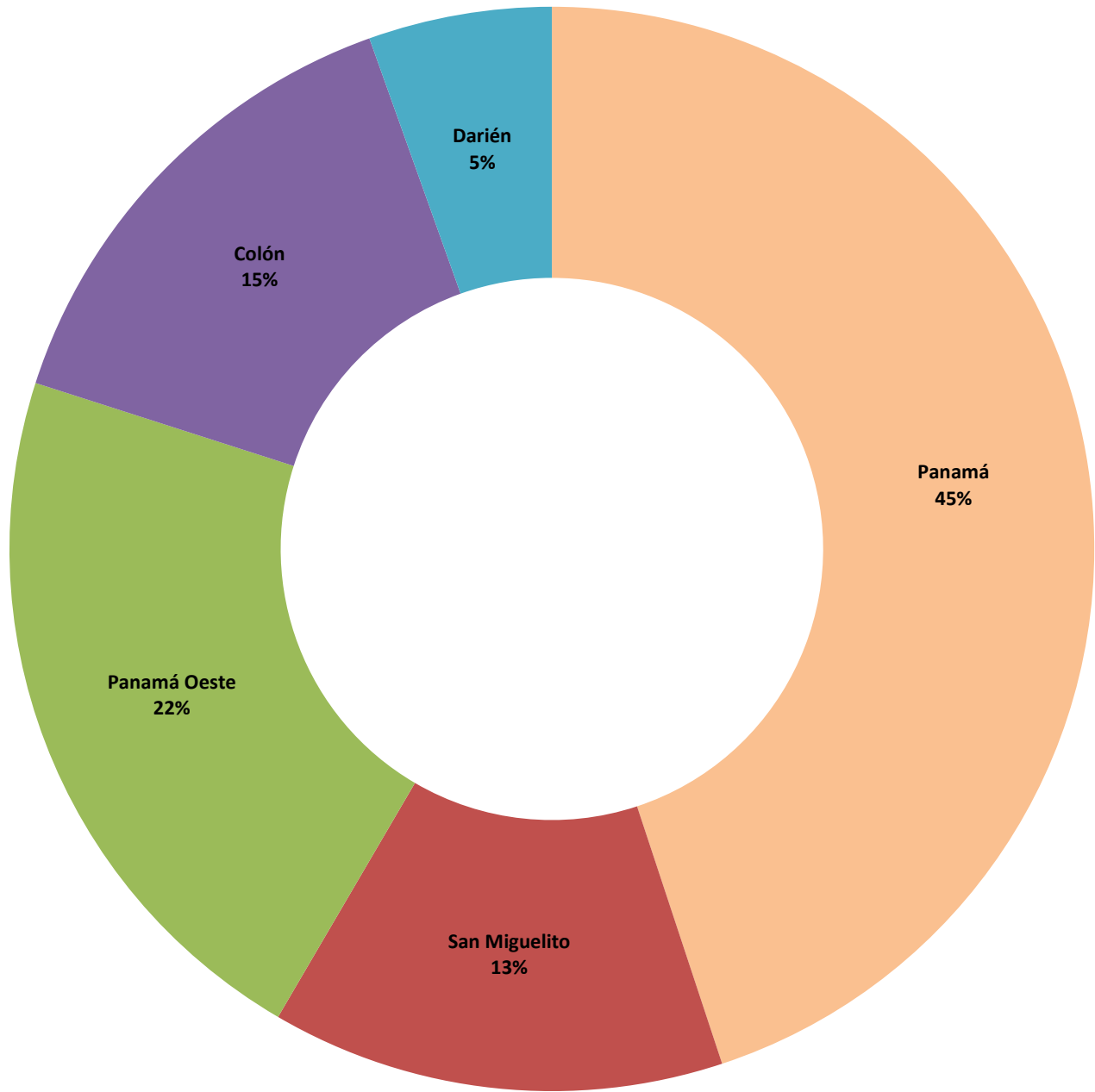
Cuadro 6. NÚMERO DE AUDIENCIAS REALIZADAS EN EL SISTEMA PENAL ACUSATORIO EN EL PRIMER DISTRITO JUDICIAL DE PANAMÁ, POR CIRCUITO JUDICIAL, SEGÚN TIPO DE AUDIENCIA: DEL 1 AL 30 DE SEPTIEMBRE DE 2019. (P)

Tipo de Audiencia	Total...		Circuito Judicial				
	Número	Porcentaje	Panamá	San Miguelito	Panamá Oeste	Colón	Darién
TOTAL...	<u>4998</u>	<u>100%</u>	<u>2245</u>	<u>675</u>	<u>1076</u>	<u>729</u>	<u>273</u>
Audiencia de Control	<u>408</u>	<u>8%</u>	314	14	53	25	2
Audiencia de Incautación de Datos	<u>88</u>	<u>2%</u>	36	10	37	4	1
Audiencia de Disposición de Evidencia	<u>164</u>	<u>3%</u>	96	20	2	40	6
Audiencia de Legalización de Apreensión	<u>519</u>	<u>10%</u>	251	59	111	88	10
Audiencia de Formulación de Imputación	<u>781</u>	<u>16%</u>	323	93	212	125	28
Audiencia de Solicitud de Medida Cautelar	<u>404</u>	<u>8%</u>	154	61	87	92	10
Audiencia de Reemplazo de Medida Cautelar	<u>20</u>	<u>0%</u>	5	6	1	3	5
Audiencia Medidas de Protección	<u>74</u>	<u>1%</u>	26	5	14	29	-
Audiencia de Prueba Anticipada	<u>9</u>	<u>0%</u>	2	7	-	-	-
Audiencia de Desistimiento	<u>25</u>	<u>1%</u>	16	2	6	1	-
Audiencia de Validación de Acuerdo	<u>316</u>	<u>6%</u>	185	21	52	35	23
Audiencia de Acusación/ Para el Acuerdo de Pena, Procedimiento Directo, Simplificado, Inmediato, etc.	<u>63</u>	<u>1%</u>	11	11	33	4	4
Audiencia de Suspensión del Proceso Sujeto a Condiciones	<u>211</u>	<u>4%</u>	55	21	66	52	17
Audiencia de Derivación a Mediación	<u>77</u>	<u>2%</u>	47	6	18	3	3
Audiencia de Validación de Acuerdo de Mediación	<u>83</u>	<u>2%</u>	48	15	10	10	-
Audiencia de Acumulación de Casos	<u>19</u>	<u>0%</u>	6	1	6	5	1
Audiencia de Criterio de Oportunidad	<u>4</u>	<u>0%</u>	2	1	1	-	-
Audiencia de Afectación de Derechos	<u>53</u>	<u>1%</u>	28	9	6	8	2
Audiencia de Secuestro Penal	<u>3</u>	<u>0%</u>	3	-	-	-	-
Audiencia de Apelación	<u>94</u>	<u>2%</u>	41	21	14	17	1
Audiencia de Fase Intermedia (Acusación y Sobreseimiento)	<u>154</u>	<u>3%</u>	52	20	37	36	9
Audiencia de Juicio Oral	<u>29</u>	<u>1%</u>	6	11	5	3	4
Audiencia de Sentencia	<u>322</u>	<u>6%</u>	164	35	63	38	22
Audiencia de Lectura de Sentencia	<u>177</u>	<u>4%</u>	59	35	54	-	29
Audiencia de Revisión de Cumplimiento de la Sentencia	<u>1</u>	<u>0%</u>	-	-	-	1	-
Audiencia de Verificación Cumplimiento del Proceso Sujeto a Condiciones	<u>127</u>	<u>3%</u>	-	66	-	46	15
Audiencia de Revisión de Acuerdo de Mediación	<u>0</u>	<u>0%</u>	-	-	-	-	-
Audiencia de Revocatoria del Proceso Sujeto a Condiciones	<u>0</u>	<u>0%</u>	-	-	-	-	-
Audiencia de Revisión de la Medida	<u>48</u>	<u>1%</u>	23	14	10	1	-
Audiencia de Revisión de Archivos	<u>21</u>	<u>0%</u>	19	2	-	-	-
Audiencia de Extinción de la Acción Penal	<u>103</u>	<u>2%</u>	29	12	27	28	7
Audiencia de Extinción de la Pena	<u>1</u>	<u>0%</u>	-	-	-	1	-
Audiencia de Solicitud de Cumplimiento	<u>138</u>	<u>3%</u>	58	67	-	-	13
Audiencia de Verificación de Cumplimiento	<u>120</u>	<u>2%</u>	64	-	-	-	56
Audiencias Innominadas	<u>342</u>	<u>7%</u>	122	30	151	34	5

(P) Cifras preliminares.

Fuente: Centro de Estadísticas, Ministerio Público de Panamá, Sistema de Audiencia Interno.

Gráfica 7. DISTRIBUCIÓN PORCENTUAL DE LAS AUDIENCIAS REALIZADAS EN EL SISTEMA PENAL ACUSATORIO EN EL PRIMER DISTRITO JUDICIAL DE PANAMÁ, POR CIRCUITO JUDICIAL: DEL 1 AL 30 DE SEPTIEMBRE DE 2019.



Fuente: Centro de Estadísticas, Ministerio Público de Panamá, Sistema de Audiencia Interno.



MINISTERIO PÚBLICO
PROCURADURÍA GENERAL DE LA NACIÓN

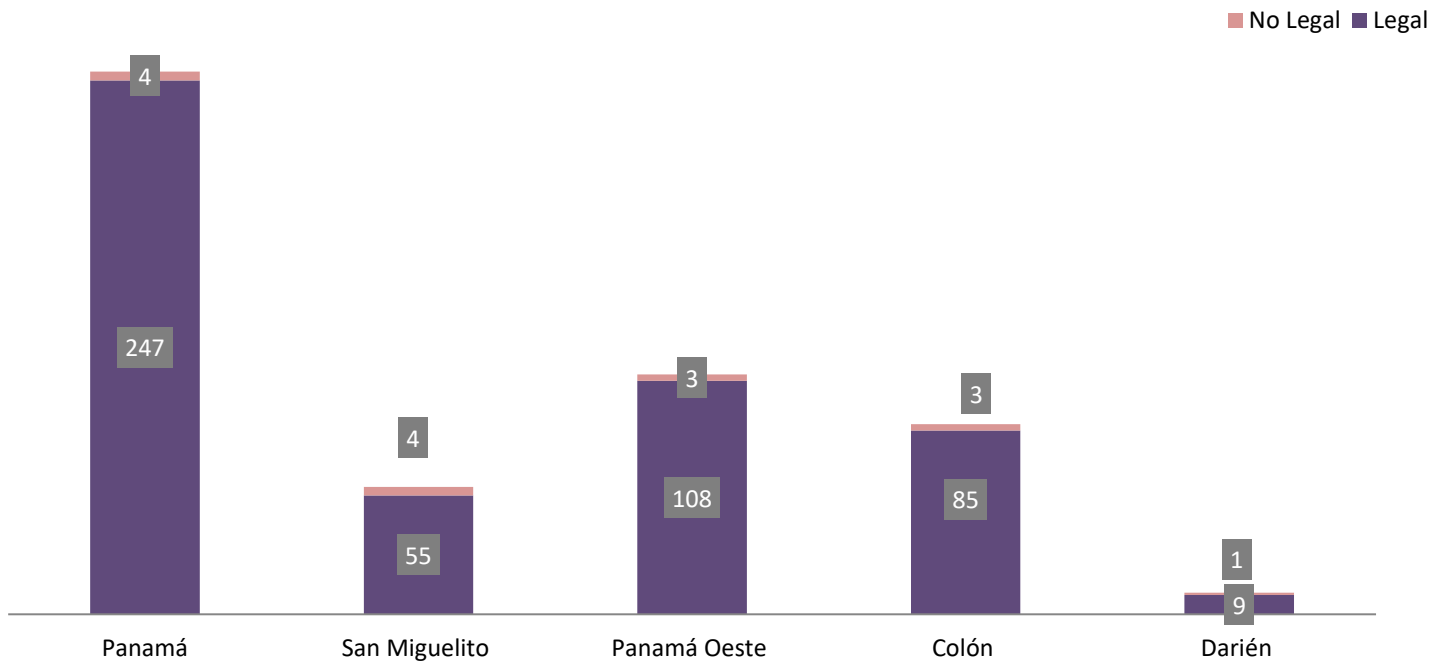
Cuadro 7. NÚMERO DE AUDIENCIAS DE CONTROL DE LEGALIZACIÓN DE LA APREHENSIÓN REALIZADAS EN EL SISTEMA PENAL ACUSATORIO EN EL PRIMER DISTRITO JUDICIAL DE PANAMÁ, POR CIRCUITO JUDICIAL, SEGÚN DECISIÓN DEL JUEZ: DEL 1 AL 30 DE SEPTIEMBRE DE 2019. (P)

Decisión del Juez	Total...		Circuito Judicial				
	Número	Porcentaje	Panamá	San Miguelito	Panamá Oeste	Colón	Darién
TOTAL...	519	100%	251	59	111	88	10
Legal	504	97%	247	55	108	85	9
No Legal	15	3%	4	4	3	3	1

(P) Cifras preliminares.

Fuente: Centro de Estadísticas, Ministerio Público de Panamá, Sistema de Audiencia Interno.

Gráfica 8. NÚMERO DE AUDIENCIAS DE CONTROL DE LEGALIZACIÓN DE LA APREHENSIÓN REALIZADAS EN EL SISTEMA PENAL ACUSATORIO EN EL PRIMER DISTRITO JUDICIAL DE PANAMÁ, POR CIRCUITO JUDICIAL, SEGÚN DECISIÓN DEL JUEZ: DEL 1 AL 30 DE SEPTIEMBRE DE 2019



Fuente: Centro de Estadísticas, Ministerio Público de Panamá, Sistema de Audiencia Interno.



**MINISTERIO PÚBLICO
PROCURADURÍA GENERAL DE LA NACIÓN**

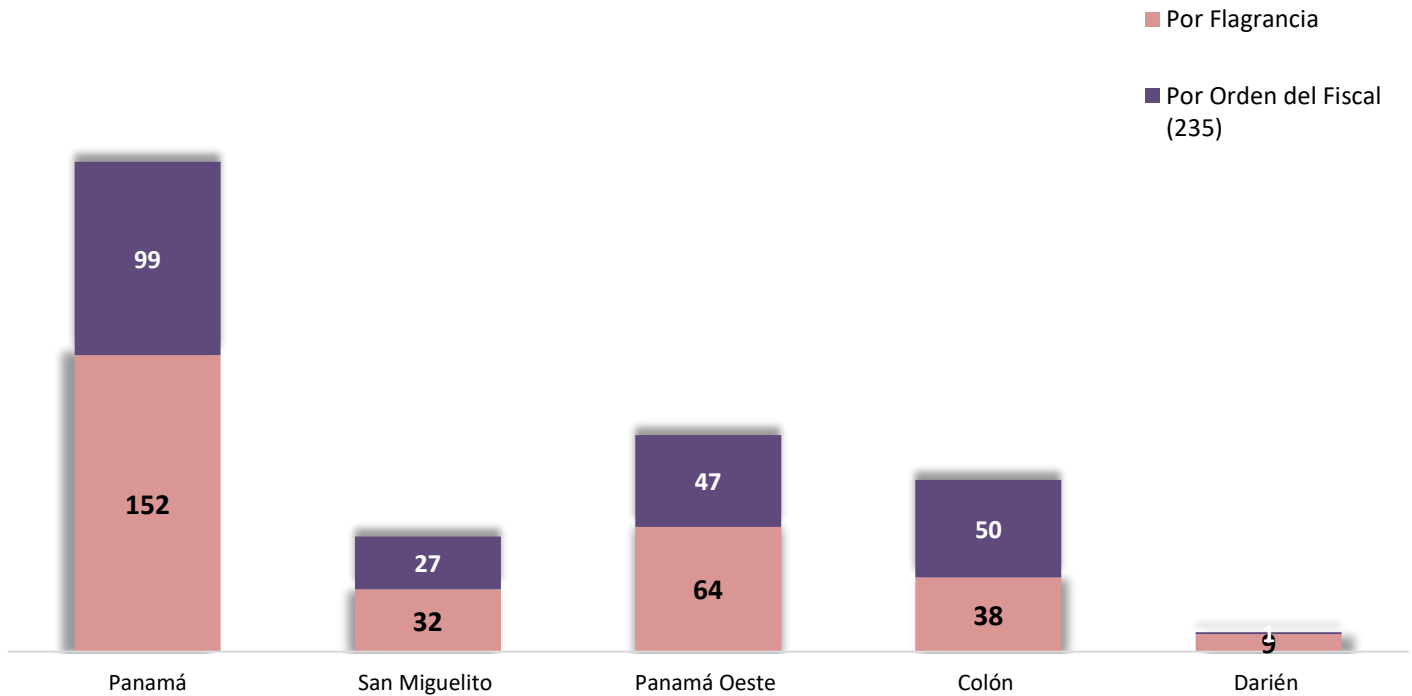
Cuadro 8. NÚMERO DE AUDIENCIAS DE CONTROL DE LEGALIZACIÓN DE LA APREHENSIÓN REALIZADAS EN EL SISTEMA PENAL ACUSATORIO EN EL PRIMER DISTRITO JUDICIAL DE PANAMÁ, POR CIRCUITO JUDICIAL, SEGÚN TIPO APREHENSIÓN: DEL 1 AL 30 DE SEPTIEMBRE DE 2019. (P)

Tipo de Aprehensión	Total...		Circuito Judicial				
	Número	Porcentaje	Panamá	San Miguelito	Panamá Oeste	Colón	Darién
TOTAL...	519	100%	251	59	111	88	10
Por Flagrancia	295	57%	152	32	64	38	9
Por Orden del Fiscal (235)	224	43%	99	27	47	50	1

(P) Cifras preliminares.

Fuente: Centro de Estadísticas, Ministerio Público de Panamá, Sistema de Audiencia Interno.

Gráfica 9. NÚMERO DE AUDIENCIAS DE CONTROL DE LEGALIZACIÓN DE LA APREHENSIÓN REALIZADAS EN EL SISTEMA PENAL ACUSATORIO EN EL PRIMER DISTRITO JUDICIAL DE PANAMÁ, POR CIRCUITO JUDICIAL, SEGÚN TIPO APREHENSIÓN: DEL 1 AL 30 DE SEPTIEMBRE DE 2019.



Fuente: Centro de Estadísticas, Ministerio Público de Panamá, Sistema de Audiencia Interno.



MINISTERIO PÚBLICO
PROCURADURÍA GENERAL DE LA NACIÓN

Cuadro 9. NÚMERO DE MEDIDAS CAUTELARES APLICADAS EN EL SISTEMA PENAL ACUSATORIO EN EL PRIMER DISTRITO JUDICIAL DE PANAMÁ, POR TIPO DE MEDIDA APLICADA, SEGÚN CIRCUITO JUDICIAL: DEL 1 AL 30 DE SEPTIEMBRE DE 2019. (P)

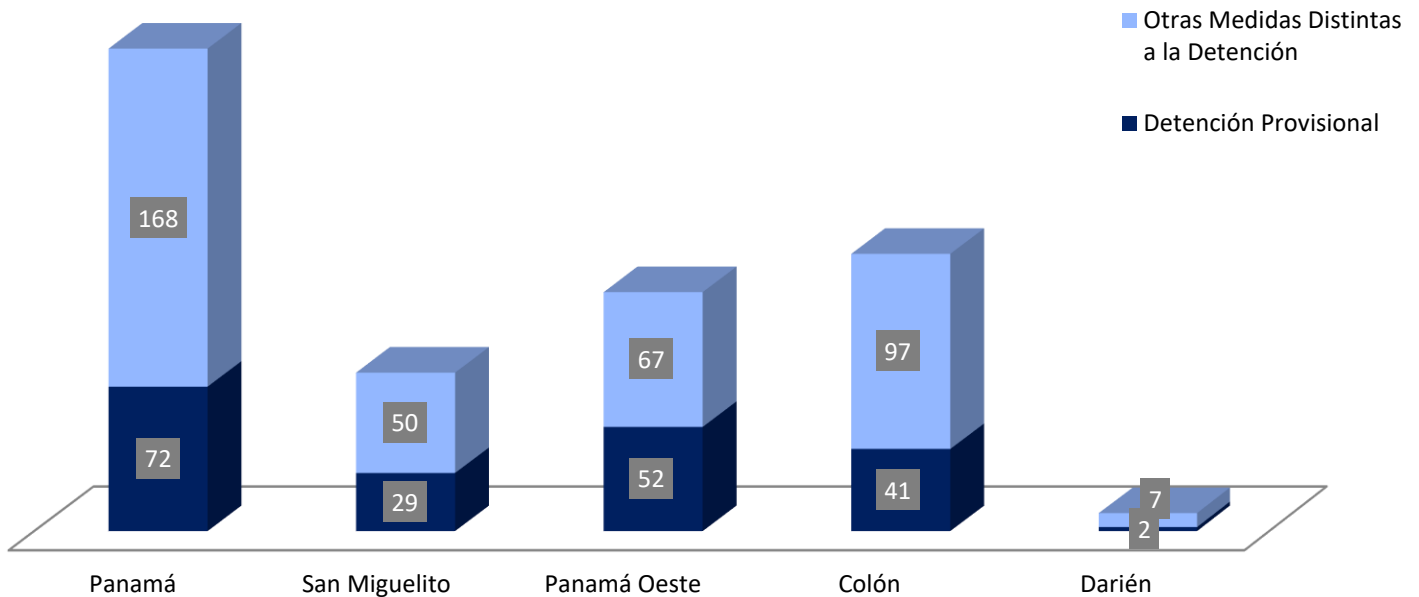
Circuito Judicial	Total...		Tipo de Medida Aplicada (1)	
	Número	Porcentaje	Detención Provisional	Otras Medidas Distintas a la Detención
TOTAL...	585	100%	196	389
Panamá	240	41%	72	168
San Miguelito	79	14%	29	50
Panamá Oeste	119	20%	52	67
Colón	138	24%	41	97
Darién	9	2%	2	7

(1) Los datos corresponden a tipos de medidas aplicadas.

(P) Cifras preliminares.

Fuente: Centro de Estadísticas, Ministerio Público de Panamá, Sistema de Audiencia Interno.

Gráfica 10. NÚMERO DE MEDIDAS CAUTELARES APLICADAS EN EL SISTEMA PENAL ACUSATORIO EN EL PRIMER DISTRITO JUDICIAL DE PANAMÁ, POR TIPO DE MEDIDA APLICADA, SEGÚN CIRCUITO JUDICIAL: DEL 1 AL 30 DE SEPTIEMBRE DE 2019.



Fuente: Centro de Estadísticas, Ministerio Público de Panamá, Sistema de Audiencia Interno.



MINISTERIO PÚBLICO
PROCURADURÍA GENERAL DE LA NACIÓN

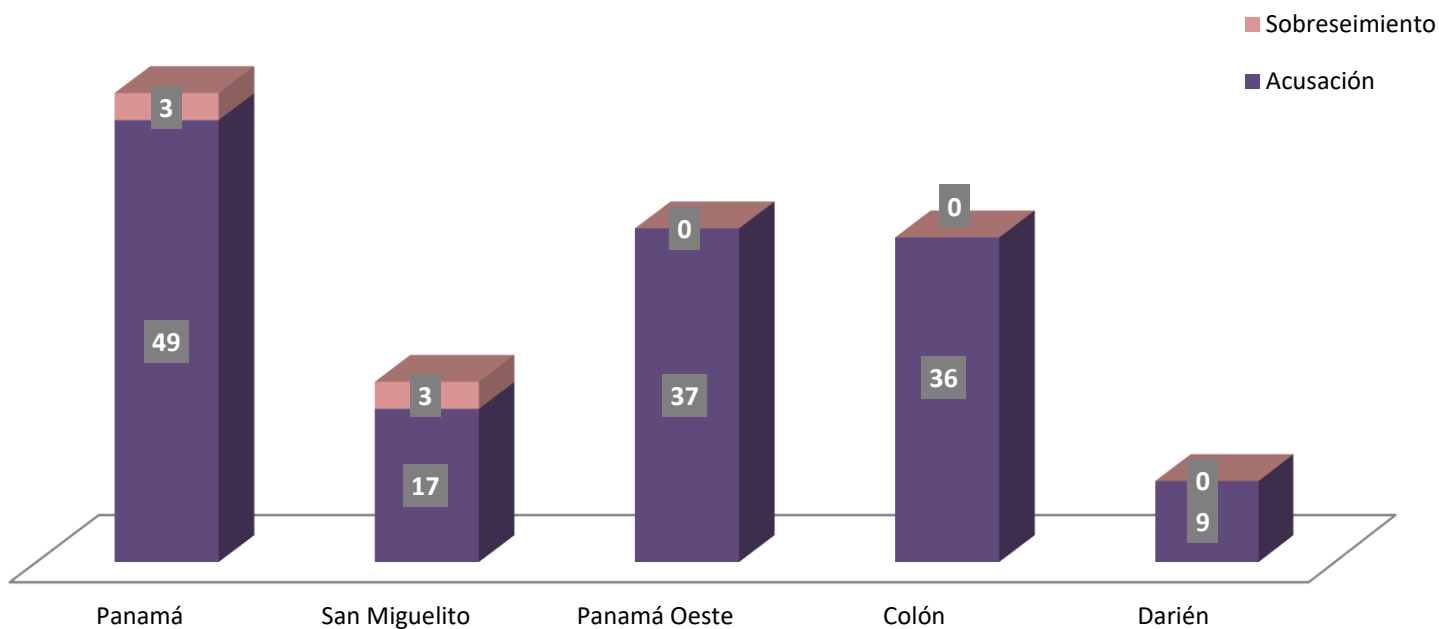
Cuadro 10. NÚMERO DE AUDIENCIAS DE FASE INTERMEDIA REALIZADAS EN EL SISTEMA PENAL ACUSATORIO, EN EL PRIMER DISTRITO JUDICIAL DE PANAMÁ, POR CIRCUITO JUDICIAL, SEGÚN TIPO DE AUDIENCIA: DEL 1 AL 30 DE SEPTIEMBRE DE 2019. (P)

Tipo de Audiencia	Total...		Circuito Judicial				
	Número	Porcentaje	Panamá	San Miguelito	Panamá Oeste	Colón	Darién
TOTAL...	154	100%	52	20	37	36	9
Acusación	148	96%	49	17	37	36	9
Sobreseimiento	6	4%	3	3	-	-	-

(P) Cifras preliminares.

Fuente: Centro de Estadísticas, Ministerio Público de Panamá, Sistema de Audiencia Interno.

Gráfica 11. NÚMERO DE AUDIENCIAS DE FASE INTERMEDIA REALIZADAS EN EL SISTEMA PENAL ACUSATORIO EN EL PRIMER DISTRITO JUDICIAL DE PANAMÁ, POR CIRCUITO JUDICIAL, SEGÚN TIPO DE AUDIENCIA: DEL 1 AL 30 DE SEPTIEMBRE DE 2019.



Fuente: Centro de Estadísticas, Ministerio Público de Panamá, Sistema de Audiencia Interno.



**MINISTERIO PÚBLICO
PROCURADURÍA GENERAL DE LA NACIÓN**

Cuadro 11. NÚMERO DE SENTENCIAS EN EL SISTEMA PENAL ACUSATORIO EN EL PRIMER DISTRITO JUDICIAL DE PANAMÁ, POR CIRCUITO JUDICIAL, SEGÚN TIPO DE PROCEDIMIENTO: DEL 1 AL 30 DE SEPTIEMBRE DE 2019. (P)

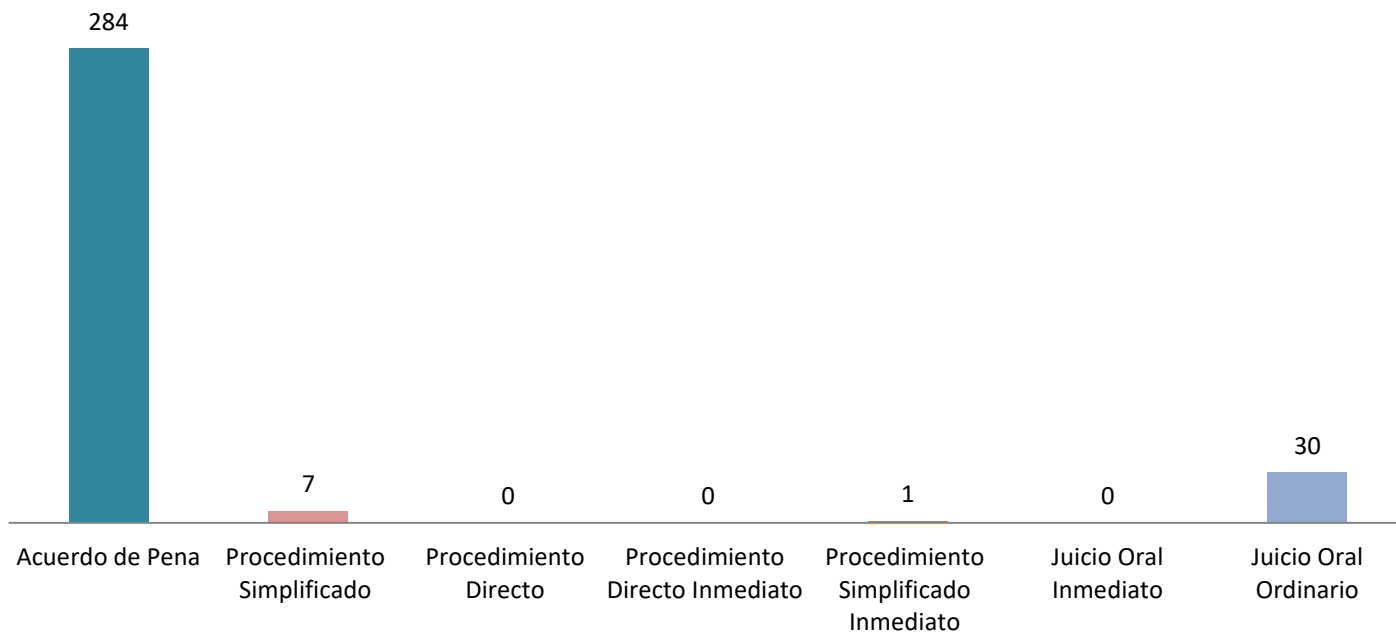
Tipo de Procedimiento (1)	Total...		Circuito Judicial				
	Número	Porcentaje	Panamá	San Miguelito	Panamá Oeste	Colón	Darién
TOTAL...	322	100%	169	35	54	35	29
Acuerdo de Pena	284	88%	161	21	49	32	21
Procedimiento Simplificado	7	2%	2	3	2	-	-
Procedimiento Directo	0	0%	-	-	-	-	-
Procedimiento Directo Inmediato	0	0%	-	-	-	-	-
Procedimiento Simplificado Inmediato	1	0%	-	-	-	-	1
Juicio Oral Inmediato	0	0%	-	-	-	-	-
Juicio Oral Ordinario	30	9%	6	11	3	3	7

(1) La información presentada en este cuadro corresponde a datos por carpeta.

(P) Cifras preliminares.

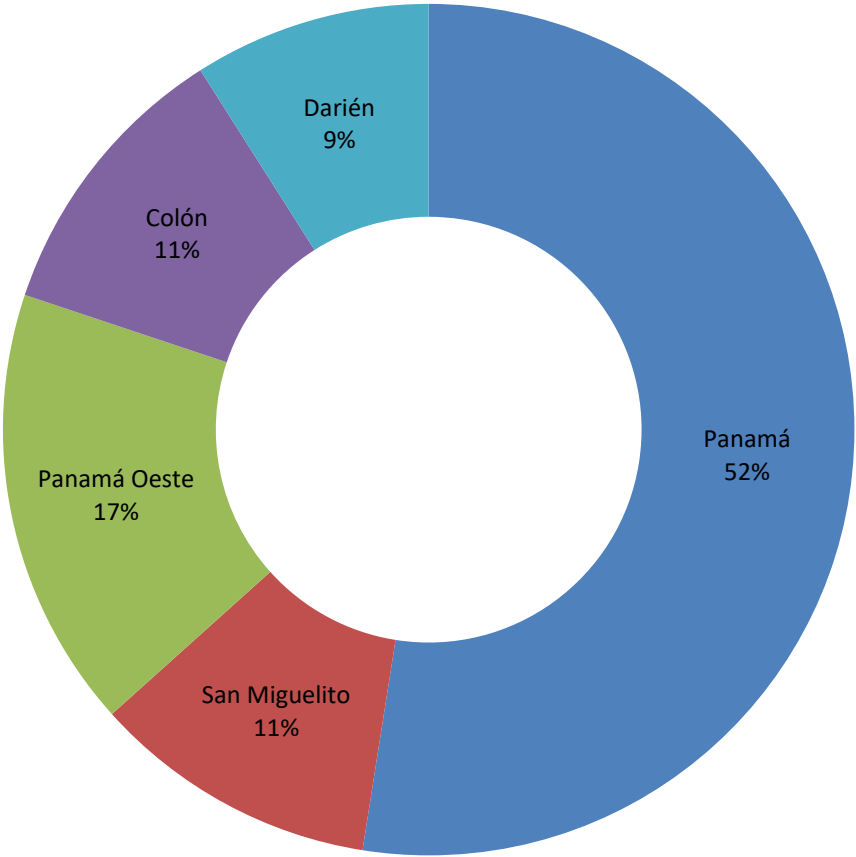
Fuente: Centro de Estadísticas, Ministerio Público de Panamá, Sistema de Audiencia Interno.

Gráfica 12. NÚMERO DE SENTENCIAS DE EL SISTEMA PENAL ACUSATORIO EN EL PRIMER DISTRITO JUDICIAL DE PANAMÁ, SEGÚN TIPO DE PROCEDIMIENTO: DEL 1 AL 30 DE SEPTIEMBRE DE 2019.



Fuente: Centro de Estadísticas, Ministerio Público de Panamá, Sistema de Audiencia Interno.

Gráfica 13. DISTRIBUCIÓN PORCENTUAL DE LAS SENTENCIAS EN EL SISTEMA PENAL ACUSATORIO EN EL PRIMER DISTRITO JUDICIAL DE PANAMÁ, POR CIRCUITO JUDICIAL: DEL 1 AL 30 DE SEPTIEMBRE DE 2019.



Fuente: Centro de Estadísticas, Ministerio Público de Panamá, Sistema de Audiencia Interno.



MINISTERIO PÚBLICO
PROCURADURÍA GENERAL DE LA NACIÓN

Cuadro 12. NÚMERO DE SENTENCIA EN EL SISTEMA PENAL ACUSATORIO EN EL PRIMER DISTRITO JUDICIAL DE PANAMÁ, POR CIRCUITO JUDICIAL, SEGÚN TIPO DE FALLO DE LA SENTENCIA: DEL 1 AL 30 DE SEPTIEMBRE DE 2019. (P)

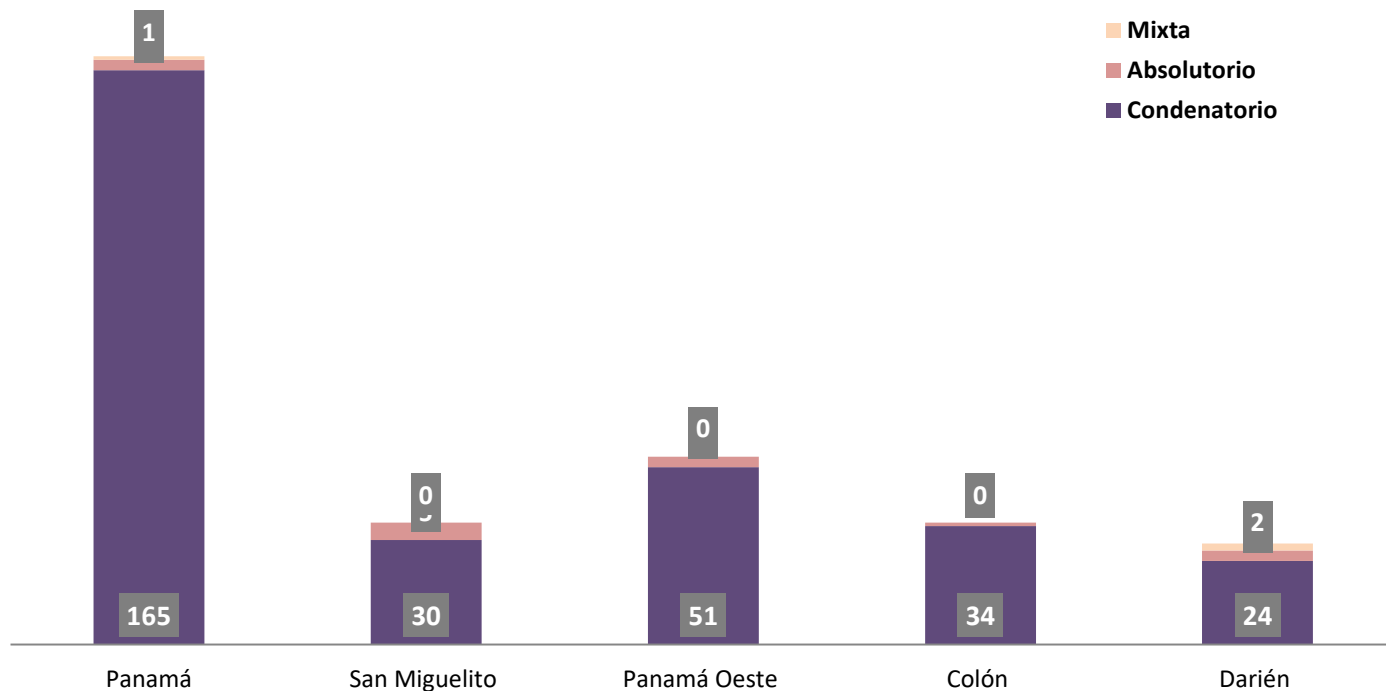
Tipo de Fallo de La Sentencia (1)	Total...		Circuito Judicial				
	Número	Porcentaje	Panamá	San Miguelito	Panamá Oeste	Colón	Darién
TOTAL...	322	100%	169	35	54	35	29
Condenatorio	304	94%	165	30	51	34	24
Absolutorio	15	5%	3	5	3	1	3
Mixta	3	1%	1	-	-	-	2

(1) Los datos presentados en este cuadro corresponden a cifras por carpetas.

(P) Cifras preliminares.

Fuente: Centro de Estadísticas, Ministerio Público de Panamá, Sistema de Audiencia Interno.

Gráfica 14. NÚMERO DE SENTENCIA EN EL SISTEMA PENAL ACUSATORIO EN EL PRIMER DISTRITO JUDICIAL DE PANAMÁ, POR CIRCUITO JUDICIAL, SEGÚN TIPO DE FALLO DE LA SENTENCIA: DEL 1 AL 30 DE SEPTIEMBRE DE 2019.



Nota: (P) Se refiere a cifras preliminares.

Fuente: Centro de Estadísticas, Ministerio Público de Panamá, Sistema de Audiencia Interno.



**MINISTERIO PÚBLICO
PROCURADURÍA GENERAL DE LA NACIÓN**

Cuadro 13. NÚMERO DE CAUSAS EGRESADAS EN EL SISTEMA PENAL ACUSATORIO EN EL PRIMER DISTRITO JUDICIAL DE PANAMÁ, POR CIRCUITO JUDICIAL, SEGÚN TIPOS DE SALIDAS: DEL 1 AL 30 DE SEPTIEMBRE DE 2019. (P)

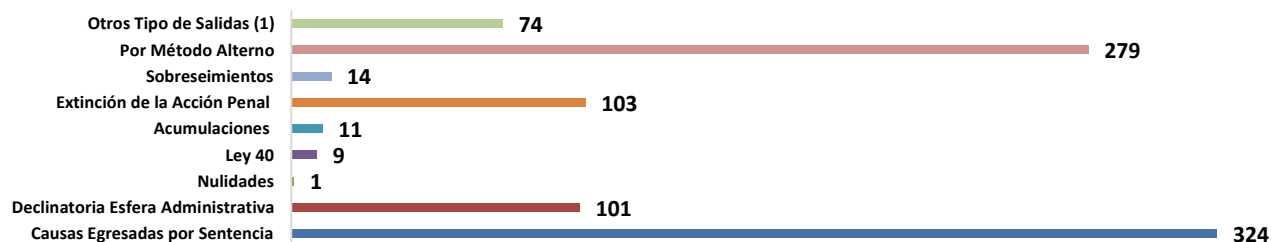
Tipos de Salidas	Total...		Circuito Judicial				
	Número	Porcentaje	Panamá	San Miguelito	Panamá Oeste	Colón	Darién
TOTAL...	916	100%	404	119	208	140	45
Causas Egresadas por Sentencia	324	35%	171	35	54	35	29
Declinatoria Esfera Administrativa	101	11%	34	20	26	17	4
Nulidades	1	0%	1	-	-	-	-
Ley 40	9	1%	-	2	3	-	4
Acumulaciones	11	1%	3	1	3	3	1
Extinción de la Acción Penal	103	11%	29	12	27	28	7
Sobreseimientos	14	2%	9	3	2	-	-
Por Método Alterno	279	30%	92	46	84	57	-
Otros Tipo de Salidas (1)	74	8%	65	-	9	-	-

(1) Los otros tipos de salidas de la Regional de Panamá Oeste se refiere a salidas para el Sistema Mixto.

(P) Cifras preliminares.

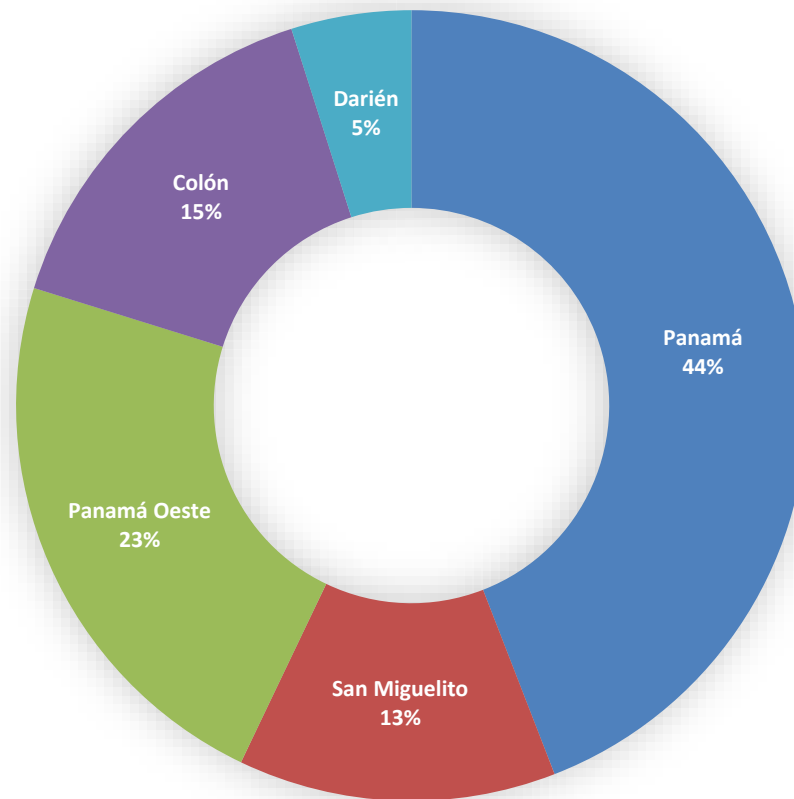
Fuente: Centro de Estadísticas, Ministerio Público de Panamá, Sistema de Audiencia Interno.

Gráfica 15. NÚMERO DE CAUSAS EGRESADAS EN EL SISTEMA PENAL ACUSATORIO EN EL PRIMER DISTRITO JUDICIAL DE PANAMÁ, SEGÚN TIPOS DE SALIDAS: DEL 1 AL 30 DE SEPTIEMBRE DE 2019.



Fuente: Centro de Estadísticas, Ministerio Público de Panamá, Sistema de Audiencia Interno.

Gráfica 16. DISTRIBUCIÓN PORCENTAJE DE CAUSAS EGRESADAS EN EL SISTEMA PENAL ACUSATORIO, EN EL PRIMER DISTRITO JUDICIAL DE PANAMÁ, POR CIRCUITO JUDICIAL: DEL 1 AL 30 SEPTIEMBRE DE 2019.





MINISTERIO PÚBLICO
PROCURADURÍA GENERAL DE LA NACIÓN

Cuadro 14. NÚMERO DE CAUSAS SUSPENDIDAS EN EL SISTEMA PENAL ACUSATORIO EN EL PRIMER DISTRITO JUDICIAL DE PANAMÁ, SEGÚN TIPOS DE SUSPENSIONES: DEL 1 AL 30 DE SEPTIEMBRE DE 2019. (P)

Tipos de Suspensiones	Total...		Circuito Judicial				
	Número	Porcentaje	Panamá	San Miguelito	Panamá Oeste	Colón	Darién
TOTAL...	3151	100%	1259	550	752	520	70
Suspensión del Proceso Sujeto a Condiciones (1)	196	6%	52	20	61	49	14
Archivo Provisional	2896	92%	1173	519	684	464	56
Suspensión por Acuerdo de Mediación (2)	59	2%	34	11	7	7	-

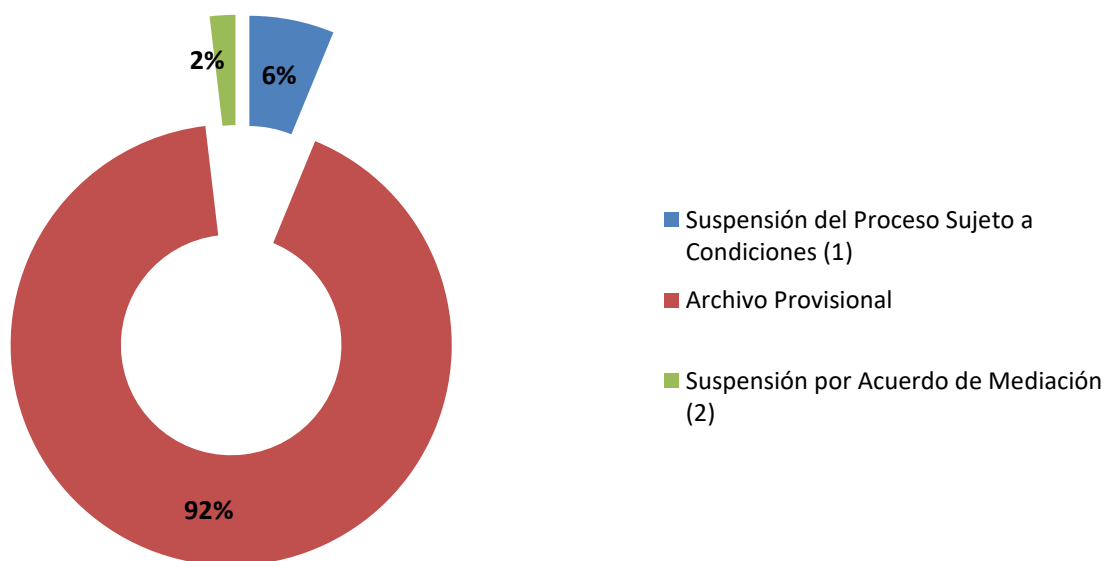
(1) Del total de audiencias de Suspensión del Proceso Sujeto a Condiciones se negaron 3 en Panamá, 1 en San Miguelito, 5 en Panamá Oeste 3 en Colón y 3 en Darién.

(2) Del total de audiencias de Validación de Acuerdo de mediación se negaron 14 en Panamá, 4 en San Miguelito, 3 en Panamá Oeste y 3 en Colón.

(P) Cifras preliminares.

Fuente: Centro de Estadísticas, Ministerio Público de Panamá, Sistema de Audiencia Interno.

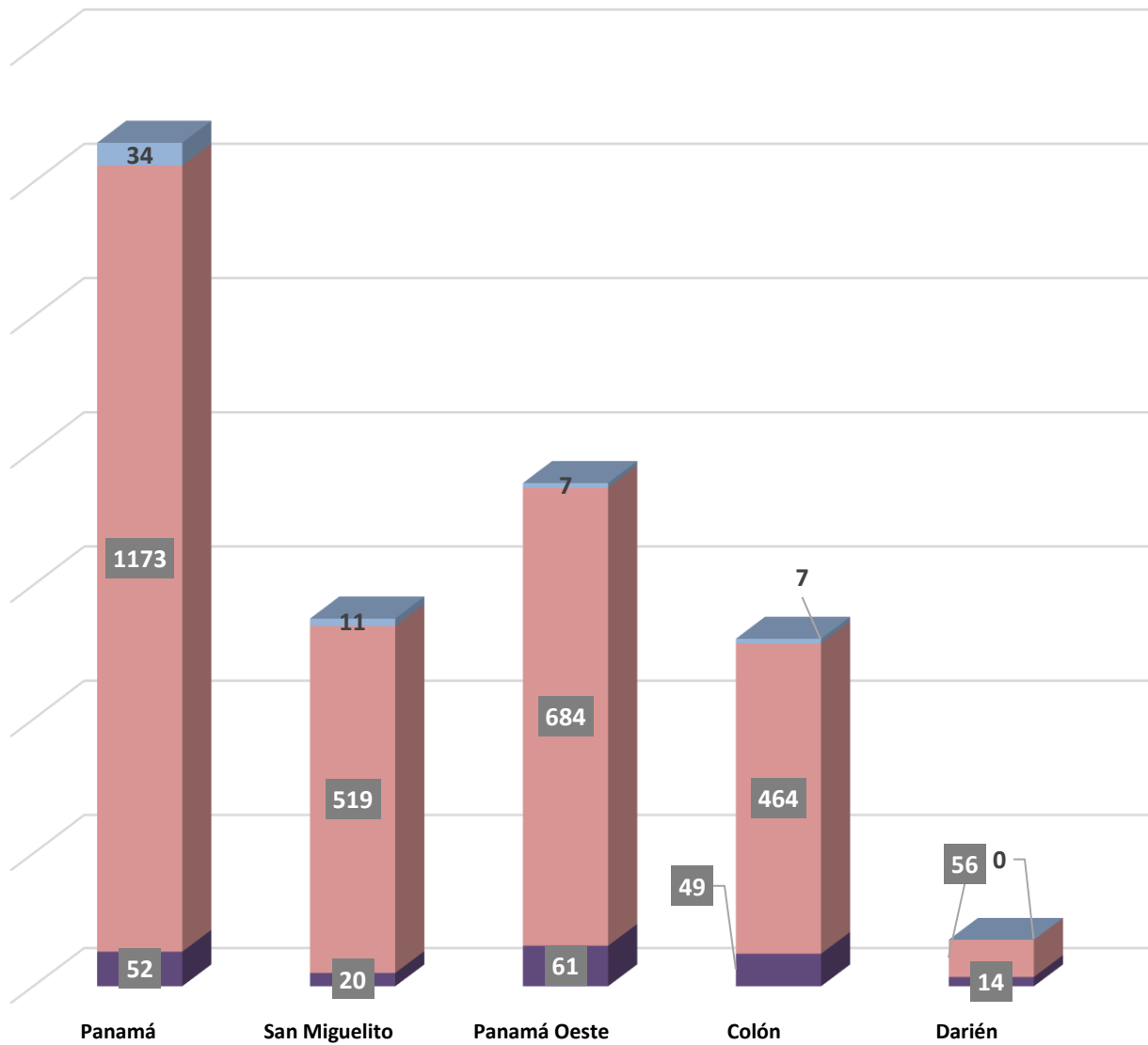
Gráfica 17. DISTRIBUCIÓN PORCENTUAL DE LAS CAUSAS SUSPENDIDAS EN EL SISTEMA PENAL ACUSATORIO EN EL PRIMER DISTRITO JUDICIAL DE PANAMÁ, SEGÚN TIPOS DE SUSPENSIONES: DEL 1 AL 30 DE SEPTIEMBRE DE 2019.



Fuente: Centro de Estadísticas, Ministerio Público de Panamá, Sistema de Audiencia Interno.

Gráfica 18. NÚMERO DE CAUSAS SUSPENDIDAS EN EL SISTEMA PENAL ACUSATORIO EN EL PRIMER DISTRITO JUDICIAL DE PANAMÁ, POR CIRCUITO JUDICIAL, SEGÚN TIPOS DE SUSPENSIONES: DEL 1 AL 30 DE SEPTIEMBRE DE 2019.

■ Suspensión del Proceso Sujeto a Condiciones (1) ■ Archivo Provisional ■ Suspensión por Acuerdo de Mediación (2)



Fuente: Centro de Estadísticas, Ministerio Público de Panamá, Sistema de Audiencia Interno.



MINISTERIO PÚBLICO

PROCURADURÍA GENERAL DE LA NACIÓN

Cuadro 15. NÚMERO DE MÉTODOS ALTERNOS DE SOLUCIÓN DE CONFLICTO APLICADOS EN EL SISTEMA PENAL ACUSATORIO EN EL PRIMER DISTRITO JUDICIAL DE PANAMÁ, POR CIRCUITO JUDICIAL, SEGÚN TIPO DE MÉTODO ALTERNO: DEL 1 AL 30 DE SEPTIEMBRE DE 2019. (P)

Tipo de Métodos Alternos de Solución de Conflicto	Total...		Circuito Judicial				
	Número	Porcentaje	Panamá	San Miguelito	Panamá Oeste	Colón	Darién
TOTAL...	607	100%	289	57	134	92	35
Acuerdo de Pena (1)	322	53%	185	23	58	35	21
Criterio de Oportunidad (2)	6	1%	2	1	3	-	-
Desistimiento (3)	24	4%	16	2	5	1	-
Mediación y Conciliación (4)	59	10%	34	11	7	7	-
Suspensión del Proceso Sujeto a Condiciones (5)	196	32%	52	20	61	49	14

(1) Los datos de Acuerdo de Pena corresponden a cifras por personas.

(2) Del total de criterios de oportunidad de la Provincia de Panamá Oeste dos no fueron a audiencia.

(3) Del total de desistimiento en la Provincia de Panamá Oeste uno no fue audiencia.

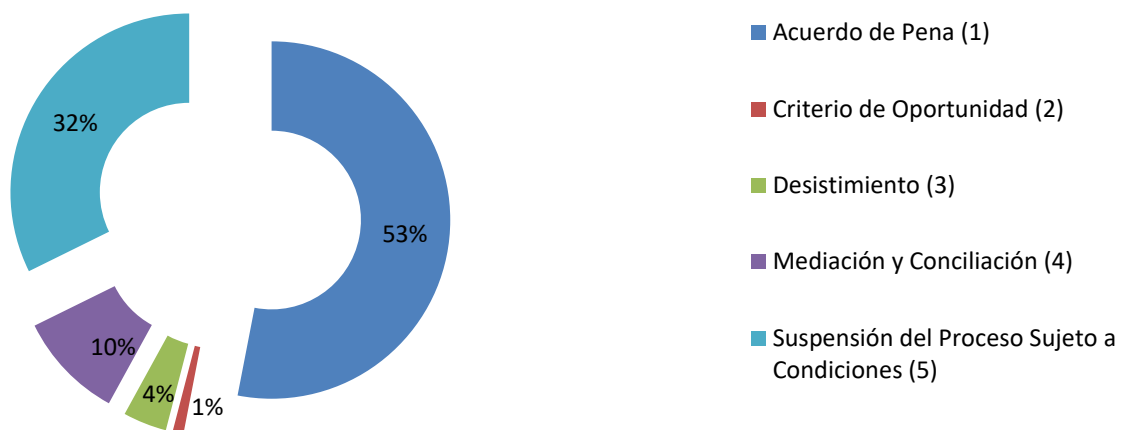
(4) Del total de audiencias de Validación de Acuerdo de mediación se negaron 14 en Panamá, 4 en San Miguelito, 3 en Panamá Oeste y 3 en Colón.

(5) Del total de audiencias de Suspensión del Proceso Sujeto a Condiciones se negaron 3 en Panamá, 1 en San Miguelito, 5 en Panamá Oeste, 3 en Colón y 3 en Darién.

(P) Cifras preliminares.

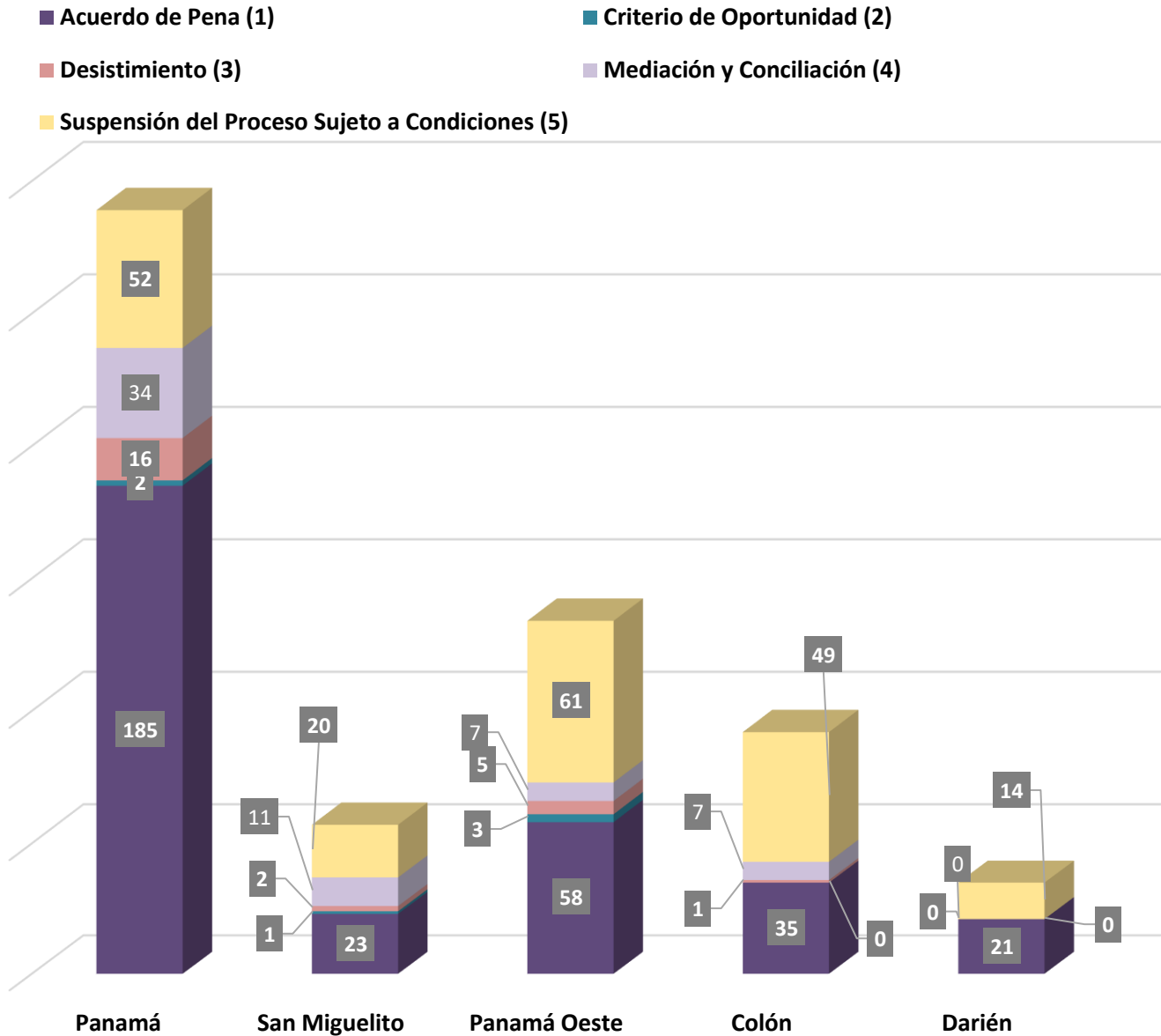
Fuente: Centro de Estadísticas, Ministerio Público de Panamá, Sistema de Audiencia Interno.

Gráfica 19. DISTRIBUCIÓN PORCENTUAL DE LOS MÉTODOS ALTERNOS DE SOLUCIÓN DE CONFLICTO APLICADOS EN EL SISTEMA PENAL ACUSATORIO EN EL PRIMER DISTRITO JUDICIAL DE PANAMÁ, SEGÚN TIPO: DEL 1 AL 30 DE SEPTIEMBRE DE 2019.



Fuente: Centro de Estadísticas, Ministerio Público de Panamá, Sistema de Audiencia Interno.

Gráfica 20. NÚMERO DE MÉTODOS ALTERNOS DE SOLUCIÓN DE CONFLICTO APLICADOS EN EL SISTEMA PENAL ACUSATORIO EN EL PRIMER DISTRITO JUDICIAL DE PANAMÁ, POR CIRCUITO JUDICIAL, SEGÚN TIPO: DEL 1 AL 30 DE SEPTIEMBRE DE 2019.



Fuente: Centro de Estadísticas, Ministerio Público de Panamá, Sistema de Audiencia Interno.



MINISTERIO PÚBLICO
PROCURADURÍA GENERAL DE LA NACIÓN

**Cuadro 16. NÚMERO DE SENTENCIAS EN EL SISTEMA PENAL ACUSATORIO EN EL PRIMER DISTRITO JUDICIAL DE PANAMÁ,
POR CIRCUITO, SEGÚN DELITOS GENÉRICOS: DEL 1 AL 30 DE SEPTIEMBRE DE 2019. (P)**

Delitos Genéricos	Total...		Circuito Judicial				
	Número	Porcentaje	Panamá	San Miguelito	Panamá Oeste	Colón	Darién
TOTAL...	322	100%	169	35	54	35	29
Título I - Delitos contra la Vida y la Integridad Personal	27	8%	14	2	6	4	1
Título II - Delitos contra la Libertad	3	1%	2	-	1	-	-
Título III - Delitos contra la Libertad e Integridad Sexual	39	12%	10	6	7	5	11
Título IV - Delitos contra el Honor de la Persona Natural	0	0%	-	-	-	-	-
Título V - Delitos contra el Orden Jurídico Familiar y el Estado Civil	29	9%	21	1	2	1	4
Título VI - Delitos contra el Patrimonio Económico	67	21%	37	12	13	3	2
Título VII - Delitos contra el Orden Económico	6	2%	6	-	-	-	-
Título VIII - Delitos contra la Seguridad Jurídica de los Medios Electrónicos	0	0%	-	-	-	-	-
Título IX - Delitos contra la Seguridad Colectiva	143	44%	73	13	25	22	10
Título X - Delitos contra la Administración Pública	1	0%	-	-	-	-	1
Título XI - Delitos contra la Fe Pública	3	1%	2	1	-	-	-
Título XII - Delitos contra la Administración de Justicia	0	0%	-	-	-	-	-
Título XIII - Delitos contra el Ambiente y el Ordenamiento Territorial	0	0%	-	-	-	-	-
Título XIV - Delitos contra la Personalidad Jurídica del Estado	0	0%	-	-	-	-	-
Título XV - Delitos contra la Humanidad	4	1%	4	-	-	-	-

(P) Cifras preliminares.

Fuente: Centro de Estadísticas, Ministerio Público de Panamá, Sistema de Audiencia Interno.



MINISTERIO PÚBLICO
PROCURADURÍA GENERAL DE LA NACIÓN

Cuadro 17. NÚMERO DE CAUSAS ARCHIVADAS PROVISIONALMENTE EN EL SISTEMA PENAL ACUSATORIO EN EL PRIMER DISTRITO JUDICIAL DE PANAMÁ, POR CIRCUITO JUDICIAL, SEGÚN DELITOS GENÉRICOS: DEL 1 AL 30 DE SEPTIEMBRE DE 2019. (P)

Delitos Genéricos	Total...		Circuito Judicial				
	Número	Porcentaje	Panamá	San Miguelito	Panamá Oeste	Colón	Darién
TOTAL...	2896	100%	1173	519	684	464	56
Título I - Delitos contra la Vida y la Integridad Personal	312	11%	112	85	64	34	17
Título II - Delitos contra la Libertad	37	1%	23	-	11	3	-
Título III - Delitos contra la Libertad e Integridad Sexual	104	4%	42	22	28	5	7
Título IV - Delitos contra el Honor de la Persona Natural	11	0%	9	-	2	-	-
Título V - Delitos contra el Orden Jurídico Familiar y el Estado Civil	873	30%	331	90	208	233	11
Título VI - Delitos contra el Patrimonio Económico	1165	40%	461	248	328	116	12
Título VII - Delitos contra el Orden Económico	68	2%	61	2	1	4	-
Título VIII - Delitos contra la Seguridad Jurídica de los Medios Electrónicos	1	0%	1	-	-	-	-
Título IX - Delitos contra la Seguridad Colectiva	220	8%	67	55	35	61	2
Título X - Delitos contra la Administración Pública	39	1%	31	4	1	3	-
Título XI - Delitos contra la Fe Pública	37	1%	20	11	3	2	1
Título XII - Delitos contra la Administración de Justicia	11	0%	6	1	2	2	-
Título XIII - Delitos contra el Ambiente y el Ordenamiento Territorial	8	0%	-	1	1	1	5
Título XIV - Delitos contra la Personalidad Jurídica del Estado	0	0%	-	-	-	-	-
Título XV - Delitos contra la Humanidad	10	0%	9	-	-	-	1

(P) Cifras preliminares.

Fuente: Centro de Estadísticas, Ministerio Público de Panamá, Sistema de Audiencia Interno.



MINISTERIO PÚBLICO
PROCURADURÍA GENERAL DE LA NACIÓN

Cuadro 18. NÚMERO DE MÉTODOS ALTERNOS DE SOLUCIÓN DE CONFLICTO APLICADOS EN EL SISTEMA PENAL ACUSATORIO EN EL PRIMER DISTRITO JUDICIAL DE PANAMÁ, POR CIRCUITO JUDICIAL, SEGÚN DELITOS GENÉRICOS: DEL 1 AL 30 DE SEPTIEMBRE DE 2019. (P)

Delitos Genéricos	TOTAL...		Circuito Judicial				
	Cantidad	Porcentaje	Panamá	San Miguelito	Panamá Oeste	Colón	Darién
TOTAL...	607	100%	289	57	134	92	35
Título I - Delitos contra la Vida y la Integridad Personal	76	13%	36	7	17	14	2
Título II - Delitos contra la Libertad	5	1%	4	-	1	-	-
Título III - Delitos contra la Libertad e Integridad Sexual	48	8%	11	2	14	11	10
Título IV - Delitos contra el Honor de la Persona Natural	2	0%	2	-	-	-	-
Título V - Delitos contra el Orden Jurídico Familiar y el Estado Civil	164	27%	56	12	42	38	16
Título VI - Delitos contra el Patrimonio Económico	103	17%	61	16	20	4	2
Título VII - Delitos contra el Orden Económico	19	3%	16	-	2	1	-
Título VIII - Delitos contra la Seguridad Jurídica de los Medios Electrónicos	2	0%	2	-	-	-	-
Título IX - Delitos contra la Seguridad Colectiva	166	27%	86	18	36	22	4
Título X - Delitos contra la Administración Pública	4	1%	1	-	1	1	1
Título XI - Delitos contra la Fe Pública	6	1%	4	1	1	-	-
Título XII - Delitos contra la Administración de Justicia	2	0%	-	1	-	1	-
Título XIII - Delitos contra el Ambiente y el Ordenamiento Territorial	0	0%	-	-	-	-	-
Título XIV - Delitos contra la Personalidad Jurídica del Estado	0	0%	-	-	-	-	-
Título XV - Delitos contra la Humanidad	10	2%	10	-	-	-	-

(P) Cifras preliminares.

Fuente: Centro de Estadísticas, Ministerio Público de Panamá, Sistema de Audiencia Interno.