



MINISTERIO PÚBLICO  
PROCURADURÍA GENERAL DE LA NACIÓN

**Cuadro 1. NÚMERO DE DENUNCIAS RECEPTADAS EN EL SISTEMA PENAL ACUSATORIO DE HECHOS DELICTIVOS OCURRIDOS EN EL SEGUNDO DISTRITO JUDICIAL DE PANAMÁ, POR TIPO DE INGRESO, SEGÚN UNIDAD RECEPTORA: DEL 1 AL 31 DE OCTUBRE DE 2024. (P)**

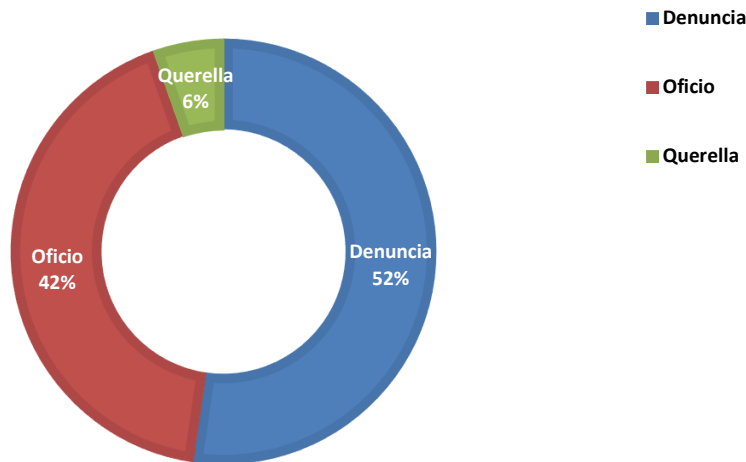
Unidad Receptora <sup>(1)</sup>	Total...	Tipo de Ingreso		
		Denuncia	Oficio	Querella
<b>TOTAL...</b>	<b><u>763</u></b>	<b><u>399</u></b>	<b><u>323</u></b>	<b><u>41</u></b>
Unidades de Atención Primarias Del Circuito Judicial de Coclé	<u>431</u>	210	193	28
Otras Unidades de Atención Primarias que no son del Circuito Judicial de Coclé	<u>8</u>	6	1	1
Unidades de Atención Primarias Del Circuito Judicial de Veraguas	<u>313</u>	175	126	12
Otras Unidades de Atención Primarias que no son del Circuito Judicial de Veraguas	<u>11</u>	8	3	-

(1) Las noticias criminales presentadas corresponden al lugar de ocurrencia del hecho.

(P) Cifras preliminares.

Fuente: Centro de Estadísticas, Ministerio Público de Veraguas y Coclé, Plataforma del Sistema Penal Acusatorio.

**GRÁFICA 1. DISTRIBUCIÓN PORCENTUAL DE LAS DENUNCIAS RECEPTADAS EN EL SISTEMA PENAL ACUSATORIO DE HECHOS DELICTIVOS OCURRIDOS EN EL SEGUNDO DISTRITO JUDICIAL DE PANAMÁ, POR TIPO DE INGRESO: DEL 1 AL 31 DE OCTUBRE DE 2024. (P)**



(P) Cifras preliminares.

Fuente: Centro de Estadísticas, Ministerio Público de Veraguas y Coclé, Plataforma del Sistema Penal Acusatorio.



MINISTERIO PÚBLICO  
PROCURADURÍA GENERAL DE LA NACIÓN

**Cuadro 2. NÚMERO DE DENUNCIAS RECEPTADAS EN EL SISTEMA PENAL ACUSATORIO DE HECHOS DELICTIVOS OCURRIDOS EN EL SEGUNDO DISTRITO JUDICIAL DE PANAMÁ, POR CIRCUITO JUDICIAL, SEGÚN DELITOS GENÉRICOS: DEL 1 AL 31 DE OCTUBRE DE 2024. (P)**

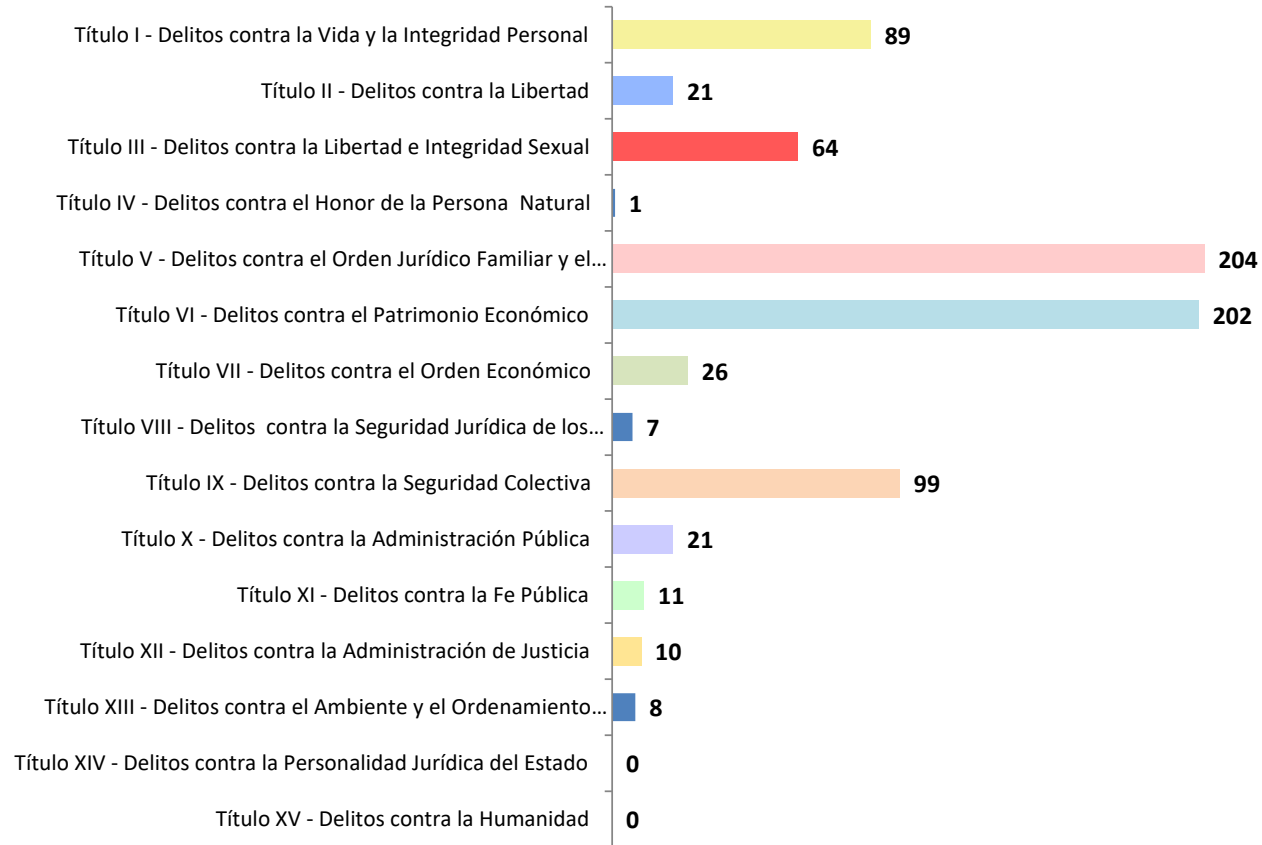
Delitos Genéricos <sup>(1)</sup>	Total...		Circuito Judicial	
	Número	Porcentaje	Coclé	Veraguas
<b>TOTAL...</b>	<b>763</b>	<b>100%</b>	<b>439</b>	<b>324</b>
Título I - Delitos contra la Vida y la Integridad Personal	<u>89</u>	12%	54	35
Título II - Delitos contra la Libertad	<u>21</u>	3%	10	11
Título III - Delitos contra la Libertad e Integridad Sexual	<u>64</u>	8%	38	26
Título IV - Delitos contra el Honor de la Persona Natural	<u>1</u>	0%	-	1
Título V - Delitos contra el Orden Jurídico Familiar y el Estado Civil	<u>204</u>	27%	117	87
Título VI - Delitos contra el Patrimonio Económico	<u>202</u>	26%	125	77
Título VII - Delitos contra el Orden Económico	<u>26</u>	3%	24	2
Título VIII - Delitos contra la Seguridad Jurídica de los Medios Electrónicos	<u>7</u>	1%	5	2
Título IX - Delitos contra la Seguridad Colectiva	<u>99</u>	13%	48	51
Título X - Delitos contra la Administración Pública	<u>21</u>	3%	6	15
Título XI - Delitos contra la Fe Pública	<u>11</u>	1%	3	8
Título XII - Delitos contra la Administración de Justicia	<u>10</u>	1%	5	5
Título XIII - Delitos contra el Ambiente y el Ordenamiento Territorial	<u>8</u>	1%	4	4
Título XIV - Delitos contra la Personalidad Jurídica del Estado	<u>0</u>	0%	-	-
Título XV - Delitos contra la Humanidad	<u>0</u>	0%	-	-

(1) Las noticias criminales presentadas corresponden al lugar de ocurrencia del hecho.

(P) Cifras preliminares.

Fuente: Centro de Estadísticas, Ministerio Público de Veraguas y Coclé, Plataforma del Sistema Penal Acusatorio.

**GRÁFICA 2. NÚMERO DE DENUNCIAS RECEPTADAS EN EL SISTEMA PENAL ACUSATORIO DE HECHOS DELICTIVOS OCURRIDOS EN EL SEGUNDO DISTRITO JUDICIAL DE PANAMÁ, SEGÚN DELITOS GENÉRICOS: DEL 1 AL 31 DE OCTUBRE DE 2024. (P)**



(P) Cifras preliminares.

Fuente: Centro de Estadísticas, Ministerio Público de Veraguas y Coclé, Plataforma del Sistema Penal Acusatorio.



MINISTERIO PÚBLICO  
PROCURADURÍA GENERAL DE LA NACIÓN

**Cuadro 3. NÚMERO DE DENUNCIAS RECEPTADAS EN EL SISTEMA PENAL ACUSATORIO EN EL SEGUNDO DISTRITO JUDICIAL DE PANAMÁ, POR CIRCUITO JUDICIAL, SEGÚN EL TURNO EN QUE SE REGISTRA LA DENUNCIA: DEL 1 AL 31 DE OCTUBRE DE 2024. (P)**

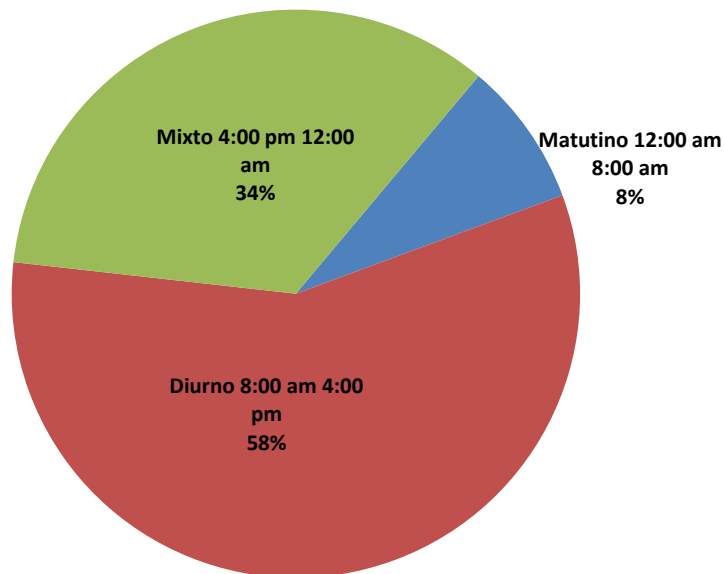
Turno en que se registra la Denuncia <sup>(1)</sup>	Total...		Circuito Judicial	
	Número	Porcentaje	Coclé	Veraguas
<b>TOTAL...</b>	<b><u>763</u></b>	<b><u>100%</u></b>	<b><u>439</u></b>	<b><u>324</u></b>
Matutino 12:00 am 8:00 am	<b><u>63</u></b>	8%	42	21
Diurno 8:00 am 4:00 pm	<b><u>438</u></b>	57%	240	198
Mixto 4:00 pm 12:00 am	<b><u>262</u></b>	34%	157	105

(1) Las noticias criminales presentadas corresponden al lugar de ocurrencia del hecho.

(P) Cifras preliminares.

Fuente: Centro de Estadísticas, Ministerio Público de Veraguas y Coclé, Plataforma del Sistema Penal Acusatorio.

**GRÁFICA 3. DISTRIBUCIÓN PORCENTUAL DE LAS DENUNCIAS RECEPTADAS EN EL SISTEMA PENAL ACUSATORIO EN EL SEGUNDO DISTRITO JUDICIAL DE PANAMÁ, SEGÚN TURNO EN QUE SE REGISTRA LA DENUNCIA: DEL 1 AL 31 DE OCTUBRE DE 2024. (P)**



(P) Cifras preliminares.

Fuente: Centro de Estadísticas, Ministerio Público de Veraguas y Coclé, Plataforma del Sistema Penal Acusatorio.



MINISTERIO PÚBLICO  
PROCURADURÍA GENERAL DE LA NACIÓN

**Cuadro 4. NÚMEROS DE DENUNCIAS RECEPTADAS EN EL SISTEMA PENAL ACUSATORIO EN EL SEGUNDO DISTRITO JUDICIAL DE PANAMÁ, POR CIRCUITO JUDICIAL, SEGÚN DÍA DE LA SEMANA: DEL 1 AL 31 DE OCTUBRE DE 2024. (P)**

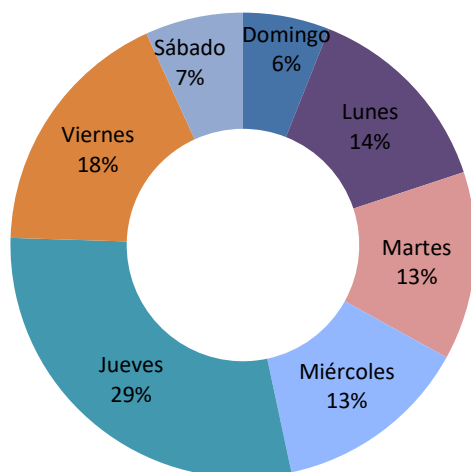
Día de la semana <sup>(1)</sup>	Total...		Circuito Judicial	
	Número	Porcentaje	Coclé	Veraguas
<b>TOTAL...</b>	<b><u>763</u></b>	<b><u>100%</u></b>	<b><u>439</u></b>	<b><u>324</u></b>
Domingo	<b><u>46</u></b>	6%	36	10
Lunes	<b><u>106</u></b>	14%	55	51
Martes	<b><u>100</u></b>	13%	57	43
Miércoles	<b><u>104</u></b>	14%	57	47
Jueves	<b><u>220</u></b>	29%	136	84
Viernes	<b><u>135</u></b>	18%	68	67
Sábado	<b><u>52</u></b>	7%	30	22

(1) Las noticias criminales presentadas corresponden al lugar de ocurrencia del hecho.

(P) Cifras preliminares.

Fuente: Centro de Estadísticas, Ministerio Público de Veraguas y Coclé, Plataforma del Sistema Penal Acusatorio.

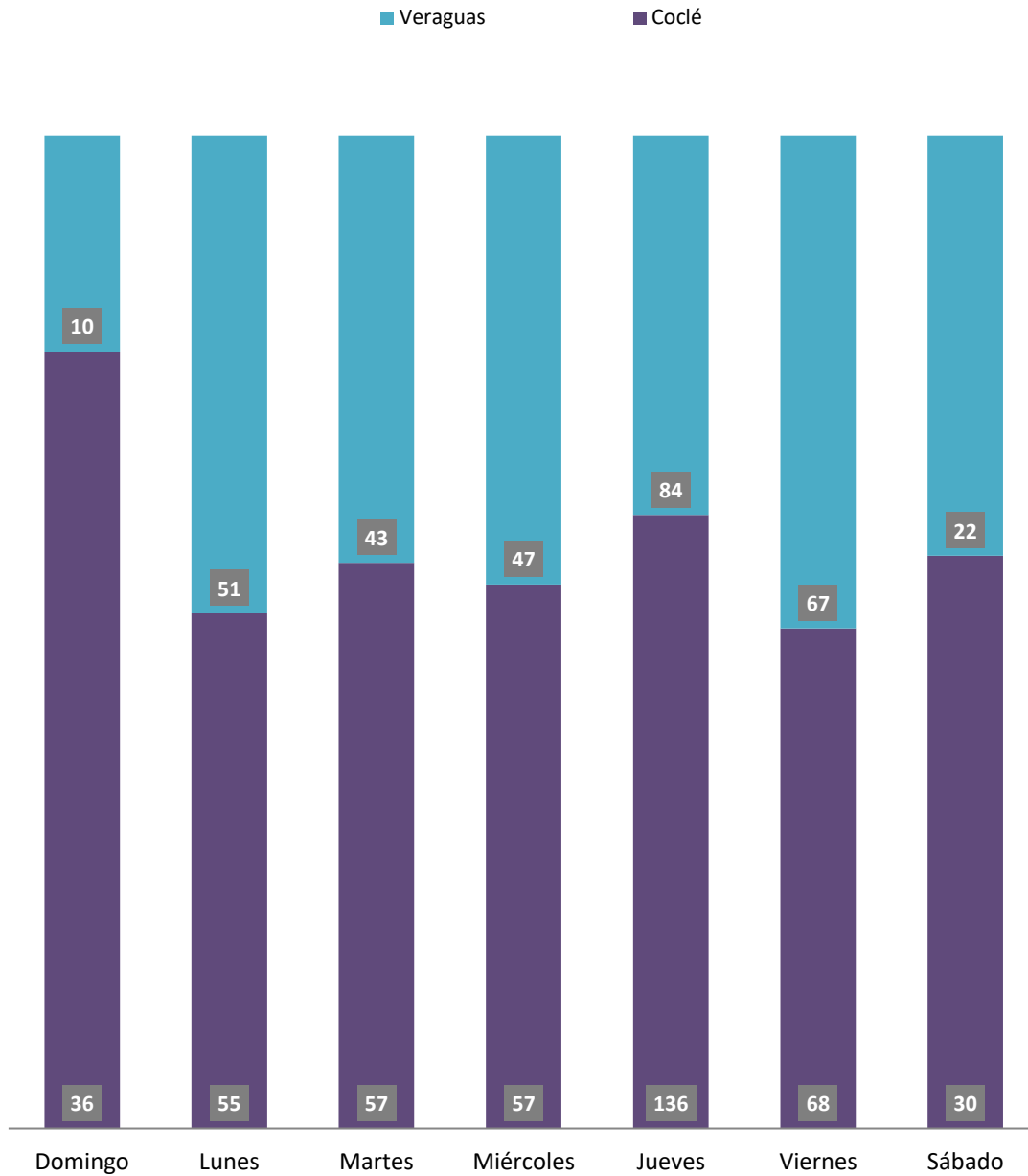
**GRÁFICA 4. DISTRIBUCIÓN PORCENTUAL DE LAS DENUNCIAS RECEPTADAS EN EL SISTEMA PENAL ACUSATORIO EN EL SEGUNDO DISTRITO JUDICIAL DE PANAMÁ, SEGÚN DÍA DE LA SEMANA: DEL 1 AL 31 DE OCTUBRE DE 2024. (P)**



(P) Cifras preliminares

Fuente: Centro de Estadísticas, Ministerio Público de Veraguas y Coclé, Plataforma del Sistema Penal Acusatorio.

**GRÁFICA 5. NÚMERO DE DENUNCIAS RECEPTADAS EN EL SISTEMA PENAL ACUSATORIO EN EL SEGUNDO DISTRITO JUDICIAL DE PANAMÁ, POR CIRCUITO JUDICIAL, SEGÚN DÍA DE LA SEMANA: DEL 1 AL 31 DE OCTUBRE DE 2024. (P)**



(P) Cifras preliminares

Fuente: Centro de Estadísticas, Ministerio Público de Veraguas y Coclé, Plataforma del Sistema Penal Acusatorio.



MINISTERIO PÚBLICO  
PROCURADURÍA GENERAL DE LA NACIÓN

**Cuadro 5. NÚMERO DE DENUNCIAS RECEPTADAS EN EL SISTEMA PENAL ACUSATORIO DE HECHOS DELICTIVOS OCURRIDOS EN EL SEGUNDO DISTRITO JUDICIAL DE PANAMÁ, SEGÚN PROVINCIA Y/O COMARCA, Y DISTRITO: DEL 1 AL 31 DE OCTUBRE DE 2024. (P)**

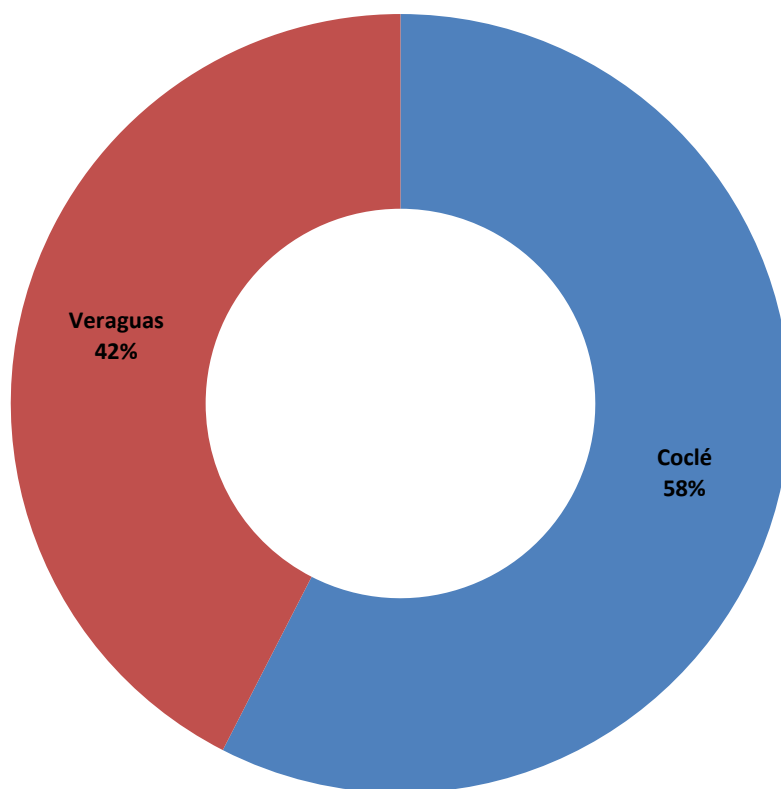
Provincia y/o Comarca, y Distrito <sup>(1)</sup>	Número	Porcentaje
<b>TOTAL...</b>	<b><u>763</u></b>	<b><u>100%</u></b>
<b>Coclé</b>	<b><u>439</u></b>	<b><u>58%</u></b>
Aguadulce	93	12%
Antón	94	12%
La Pintada	30	4%
Natá	28	4%
Olá	8	1%
Penonomé	186	24%
<b>Veraguas</b>	<b><u>324</u></b>	<b><u>42%</u></b>
Atalaya	13	2%
Calobre	8	1%
Cañazas	7	1%
La Mesa	12	2%
Las Palmas	3	0%
Mariato	4	1%
Montijo	8	1%
Río Jesús	4	1%
San Francisco	8	1%
Santa Fé	18	2%
Santiago	212	28%
Soná	27	4%

(1) Las noticias criminales presentadas corresponden al lugar de ocurrencia del hecho.

(P) Cifras preliminares.

Fuente: Centro de Estadísticas, Ministerio Público de Veraguas y Coclé, Plataforma del Sistema Penal Acusatorio.

**GRÁFICA 6. DISTRIBUCIÓN PORCENTUAL DE LAS DENUNCIAS RECEPTADAS EN EL SISTEMA PENAL ACUSATORIO EN EL SEGUNDO DISTRITO JUDICIAL DE PANAMÁ, SEGÚN PROVINCIA: DEL 1 AL 31 DE OCTUBRE DE 2024. (P)**



(P) Cifras preliminares.

Fuente: Centro de Estadísticas, Ministerio Público de Veraguas y Coclé, Plataforma del Sistema Penal Acusatorio.





MINISTERIO PÚBLICO

PROCURADURÍA GENERAL DE LA NACIÓN

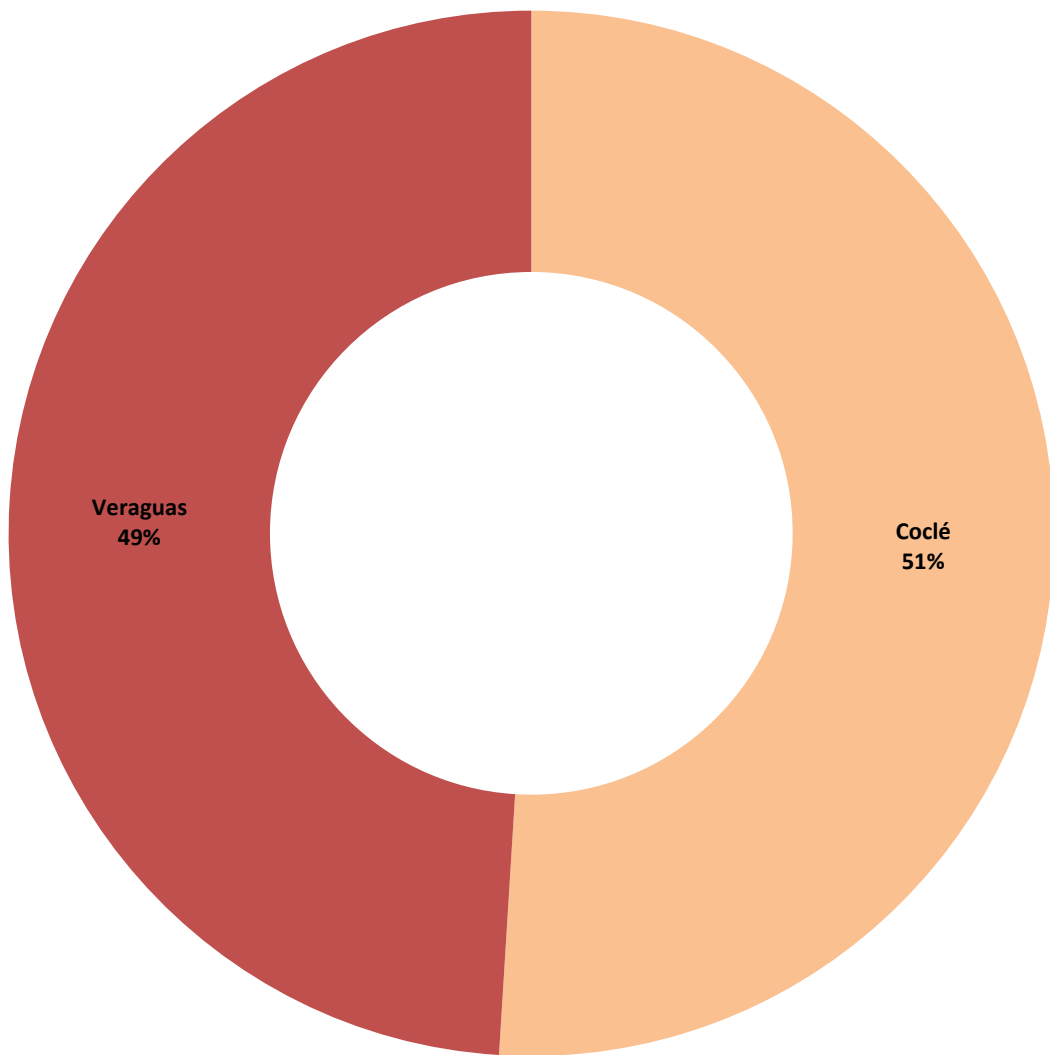
**Cuadro 6. NÚMERO DE AUDIENCIAS REALIZADAS EN EL SISTEMA PENAL ACUSATORIO EN EL SEGUNDO DISTRITO JUDICIAL DE PANAMÁ, POR CIRCUITO JUDICIAL, SEGÚN TIPO DE AUDIENCIA: DEL 1 AL 31 DE OCTUBRE DE 2024. (P)**

Tipo de Audiencia	Total...		Circuito Judicial	
	Número	Porcentaje	Coclé	Veraguas
<b>TOTAL...</b>	<b><u>2183</u></b>	<b><u>100%</u></b>	<b><u>1113</u></b>	<b><u>1070</u></b>
Audiencia de Control	<u>72</u>	<u>3%</u>	27	45
Audiencia de Incautación de Datos	<u>30</u>	<u>1%</u>	4	26
Audiencia de Disposición de Evidencia	<u>58</u>	<u>3%</u>	47	11
Audiencia de Legalización de Apreensión	<u>92</u>	<u>4%</u>	45	47
Audiencia de Formulación De Imputación	<u>255</u>	<u>12%</u>	115	140
Audiencia de Solicitud de Medida Cautelar	<u>85</u>	<u>4%</u>	48	37
Audiencia de Solicitud de Medida Cautelar Real	<u>0</u>	<u>0%</u>		-
Audiencia de Reemplazo de Medida Cautelar	<u>17</u>	<u>1%</u>	15	2
Audiencia Medidas de Protección	<u>4</u>	<u>0%</u>	1	3
Audiencia de Prueba Anticipada	<u>1</u>	<u>0%</u>		1
Audiencia de Desistimiento	<u>35</u>	<u>2%</u>	19	16
Audiencia de Acusación/ Para el Acuerdo de Pena, Procedimiento Directo, Simplificado, Inmediato, etc.	<u>72</u>	<u>3%</u>	39	33
Validación de Acuerdo de Pena	<u>75</u>	<u>3%</u>	39	36
Audiencia de Suspensión del Proceso Sujeto a Condiciones	<u>120</u>	<u>5%</u>	53	67
Audiencia de Derivación a Conciliación	<u>0</u>	<u>0%</u>		-
Audiencia de Validación de Conciliación	<u>0</u>	<u>0%</u>		-
Audiencia de Derivación a Mediación	<u>61</u>	<u>3%</u>	31	30
Audiencia de Validación de Acuerdo de Mediación	<u>53</u>	<u>2%</u>	24	29
Audiencia de Acumulación de Casos	<u>2</u>	<u>0%</u>	2	-
Audiencia de Criterio de Oportunidad	<u>10</u>	<u>0%</u>	9	1
Audiencia de Afectación de Derechos	<u>8</u>	<u>0%</u>	4	4
Audiencia de Secuestro Penal	<u>1</u>	<u>0%</u>		1
Audiencia de Apelación	<u>26</u>	<u>1%</u>	18	8
Audiencia de Fase Intermedia	<u>44</u>	<u>2%</u>	36	8
Audiencia de Juicio Oral	<u>8</u>	<u>0%</u>	5	3
Audiencia de Lectura de Sentencia	<u>84</u>	<u>4%</u>	45	39
Audiencia de Verificación Cumplimiento del Proceso Sujeto a Condiciones	<u>303</u>	<u>14%</u>	102	201
Audiencia de Revisión de Acuerdo de Mediación	<u>9</u>	<u>0%</u>	9	-
Audiencia de Revocatoria del Proceso Sujeto a Condiciones	<u>18</u>	<u>1%</u>	18	-
Audiencia de Revisión de archivos	<u>5</u>	<u>0%</u>	2	3
Audiencia de Solicitud de Cumplimiento	<u>315</u>	<u>14%</u>	185	130
Apelación de Cumplimiento	<u>6</u>	<u>0%</u>	6	-
Hábeas Corpus de Cumplimiento	<u>0</u>	<u>0%</u>	-	-
Audiencia de Extinción de la Acción Penal	<u>184</u>	<u>8%</u>	75	109
Audiencia de Hábeas Corpus	<u>2</u>	<u>0%</u>	2	-
Audiencia de Extinción de la Pena	<u>14</u>	<u>1%</u>	2	12
Audiencias Innominadas	<u>114</u>	<u>5%</u>	86	28

(P) Cifras preliminares.

Fuente: Centro de Estadísticas, Ministerio Público de Panamá, Sistema de Audiencia Interno.

**GRÁFICA 7. DISTRIBUCIÓN PORCENTUAL DE LAS AUDIENCIAS REALIZADAS EN EL SISTEMA PENAL ACUSATORIO EN EL SEGUNDO DISTRITO JUDICIAL DE PANAMÁ, POR CIRCUITO JUDICIAL: DEL 1 AL 31 DE OCTUBRE DE 2024. (P)**



(P) Cifras preliminares.

Fuente: Centro de Estadísticas, Ministerio Público de Panamá, Sistema de Audiencia Interno.



MINISTERIO PÚBLICO  
PROCURADURÍA GENERAL DE LA NACIÓN

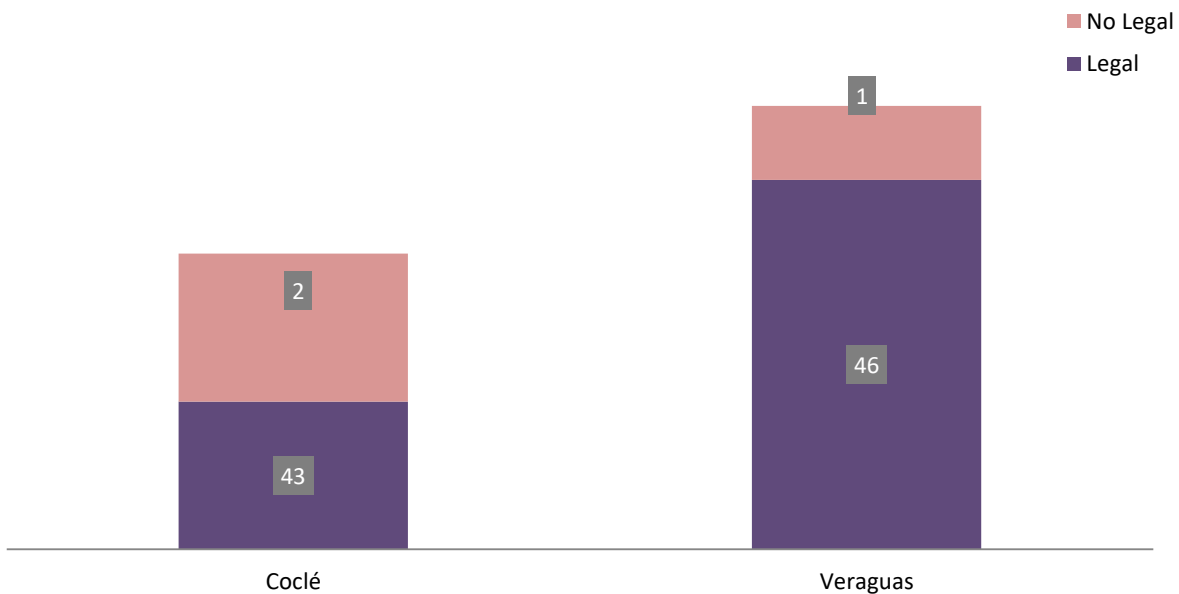
**Cuadro 7. NÚMERO DE AUDIENCIAS DE CONTROL DE LEGALIZACIÓN DE LA APREHENSIÓN REALIZADAS EN EL SISTEMA PENAL ACUSATORIO EN EL SEGUNDO DISTRITO JUDICIAL DE PANAMÁ, POR CIRCUITO JUDICIAL, SEGÚN DECISIÓN DEL JUEZ: DEL 1 AL 31 DE OCTUBRE DE 2024. (P)**

Decisión del Juez	Total...		Circuito Judicial	
	Número	Porcentaje	Coclé	Veraguas
<b>TOTAL...</b>	<b><u>92</u></b>	<b>100%</b>	<b><u>45</u></b>	<b><u>47</u></b>
Legal	<u>89</u>	97%	43	46
No Legal	<u>3</u>	3%	2	1

(P) Cifras preliminares.

Fuente: Centro de Estadísticas, Ministerio Público de Veraguas y Coclé, Sistema de Audiencia Interno.

**GRÁFICA 8. NÚMERO DE AUDIENCIAS DE CONTROL DE LEGALIZACIÓN DE LA APREHENSIÓN REALIZADAS EN EL SISTEMA PENAL ACUSATORIO EN EL SEGUNDO DISTRITO JUDICIAL DE PANAMÁ, POR CIRCUITO JUDICIAL, SEGÚN DECISIÓN DEL JUEZ: DEL 1 AL 31 DE OCTUBRE DE 2024. (P)**



(P) Cifras preliminares.

Fuente: Centro de Estadísticas, Ministerio Público de Veraguas y Coclé, Sistema de Audiencia Interno.



MINISTERIO PÚBLICO  
PROCURADURÍA GENERAL DE LA NACIÓN

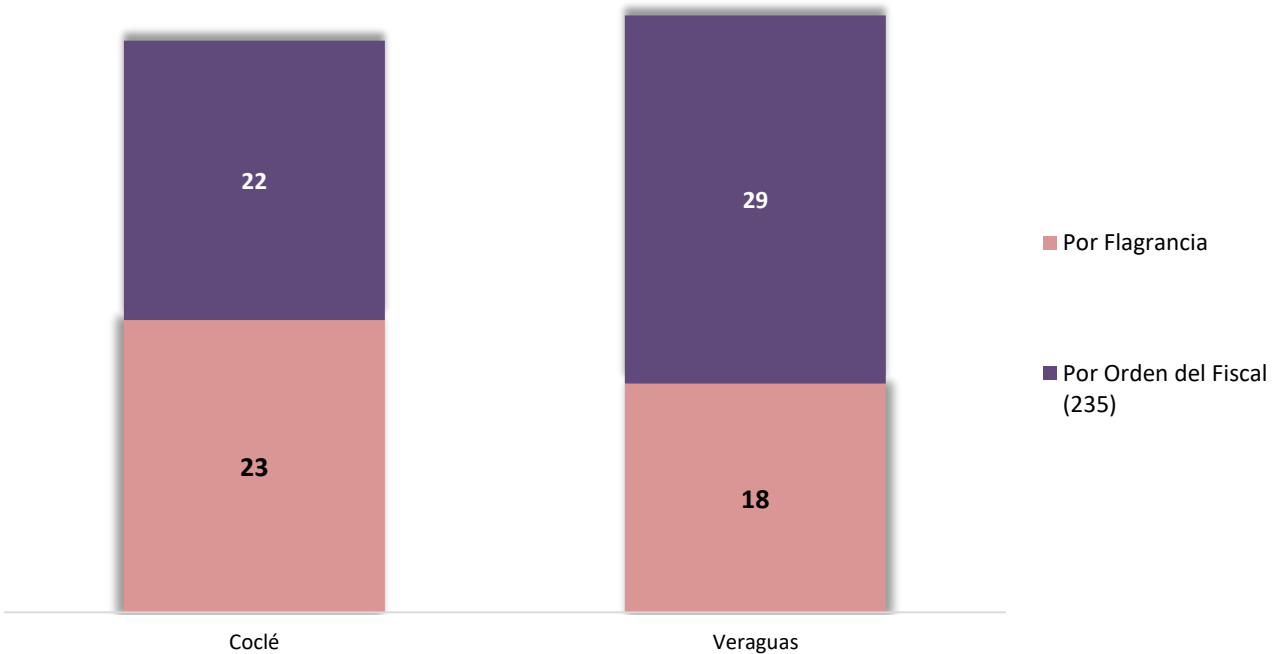
**Cuadro 8. NÚMERO DE AUDIENCIAS DE CONTROL DE LEGALIZACIÓN DE LA APREHENSIÓN REALIZADAS EN EL SISTEMA PENAL ACUSATORIO EN EL SEGUNDO DISTRITO JUDICIAL DE PANAMÁ, POR CIRCUITO JUDICIAL, SEGÚN TIPO DE APREHENSIÓN: DEL 1 AL 31 DE OCTUBRE DE 2024. (P)**

Tipo de Aprehensión	Total...		Circuito Judicial	
	Número	Porcentaje	Coclé	Veraguas
<b>TOTAL...</b>	<b><u>92</u></b>	<b>100%</b>	<b><u>45</u></b>	<b><u>47</u></b>
Por Flagrancia	<u>41</u>	45%	23	18
Por Orden del Fiscal (235)	<u>51</u>	55%	22	29

(P) Cifras preliminares.

Fuente: Centro de Estadísticas, Ministerio Público de Veraguas y Coclé, Sistema de Audiencia Interno.

**GRÁFICA 9. NÚMERO DE AUDIENCIAS DE CONTROL DE LEGALIZACIÓN DE LA APREHENSIÓN REALIZADAS EN EL SISTEMA PENAL ACUSATORIO EN EL SEGUNDO DISTRITO JUDICIAL DE PANAMÁ, POR CIRCUITO JUDICIAL, SEGÚN TIPO DE APREHENSIÓN: DEL 1 AL 31 DE OCTUBRE DE 2024. (P)**



(P) Cifras preliminares.

Fuente: Centro de Estadísticas, Ministerio Público de Veraguas y Coclé, Sistema de Audiencia Interno.



MINISTERIO PÚBLICO  
PROCURADURÍA GENERAL DE LA NACIÓN

Cuadro 9. NÚMERO DE MEDIDAS CAUTELARES APLICADAS EN EL SISTEMA PENAL ACUSATORIO EN EL SEGUNDO DISTRITO JUDICIAL DE PANAMÁ, POR TIPO DE MEDIDA APLICADA, SEGÚN CIRCUITO JUDICIAL: DEL 1 AL 31 DE OCTUBRE DE 2024. (P)

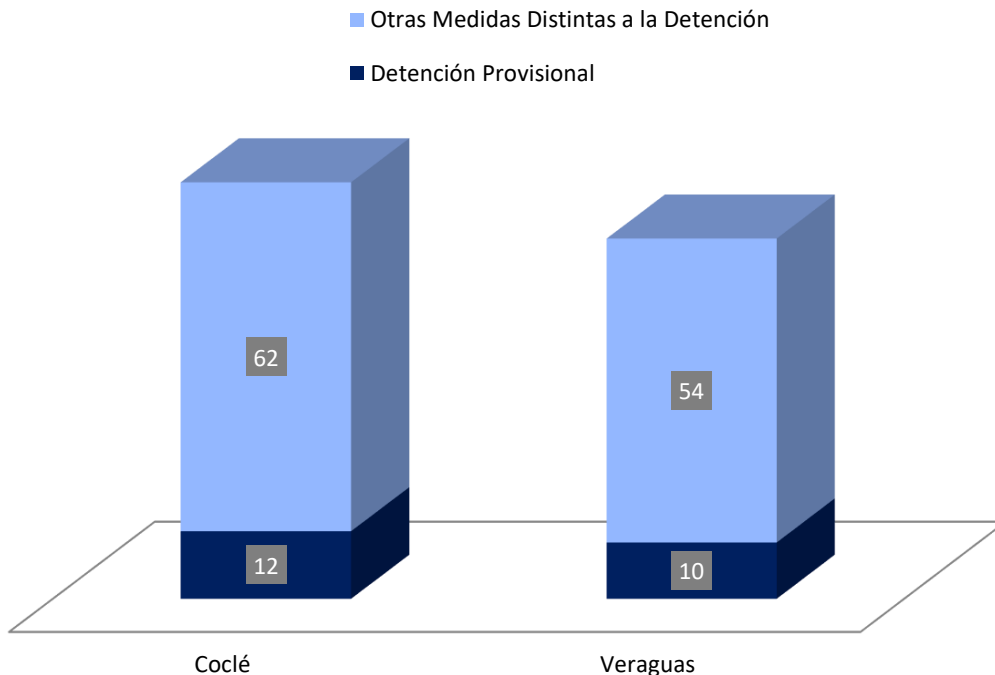
Circuito Judicial	Total...		Tipo de Medida Aplicada <sup>(1)</sup>	
	Número	Porcentaje	Detención Provisional	Otras Medidas Distintas a la Detención
<b>TOTAL...</b>	<b>138</b>	<b>100%</b>	<b>22</b>	<b>116</b>
Coclé	74	54%	12	62
Veraguas	64	46%	10	54

(1) Los datos en este cuadro corresponden a tipos de medidas aplicadas dentro de un acto de audiencia.

(P) Cifras preliminares.

Fuente: Centro de Estadísticas, Ministerio Público de Veraguas y Coclé, Sistema de Audiencia Interno.

GRÁFICA 10. NÚMERO DE LAS MEDIDAS CAUTELARES APLICADAS EN EL SISTEMA PENAL ACUSATORIO EN EL SEGUNDO DISTRITO JUDICIAL DE PANAMÁ, POR TIPO DE MEDIDA APLICADA, SEGÚN CIRCUITO JUDICIAL: DEL 1 AL 31 DE OCTUBRE DE 2024. (P)



(P) Cifras preliminares.

Fuente: Centro de Estadísticas, Ministerio Público de Veraguas y Coclé, Sistema de Audiencia Interno.



MINISTERIO PÚBLICO  
PROCURADURÍA GENERAL DE LA NACIÓN

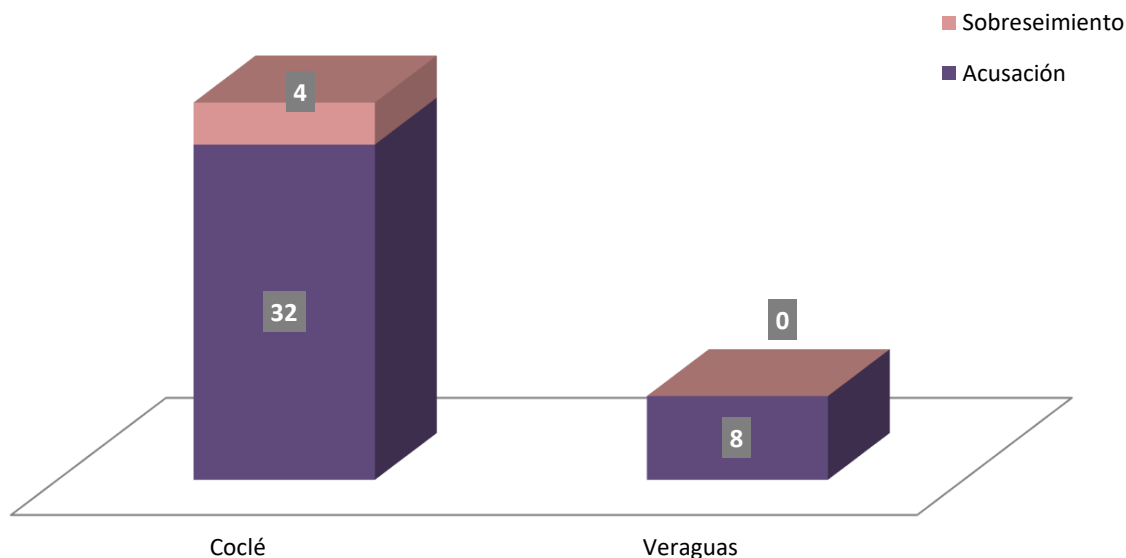
**Cuadro 10. NÚMERO DE AUDIENCIAS DE FASE INTERMEDIA REALIZADAS EN EL SISTEMA PENAL ACUSATORIO, DEL SEGUNDO DISTRITO JUDICIAL DE PANAMÁ, POR CIRCUITO JUDICIAL, SEGÚN TIPO DE DECISIÓN DE LA AUDIENCIA: DEL 1 AL 31 DE OCTUBRE DE 2024. (P)**

Tipo de Decisión de la Audiencia	Total...		Circuito Judicial	
	Número	Porcentaje	Coclé	Veraguas
<b>TOTAL...</b>	<b>44</b>	<b>100%</b>	<b>36</b>	<b>8</b>
Acusación	40	91%	32	8
Sobreseimiento	4	9%	4	-

(P) Cifras preliminares.

Fuente: Centro de Estadísticas, Ministerio Público de Veraguas y Coclé, Sistema de Audiencia Interno.

**GRÁFICA 11. NÚMERO DE AUDIENCIAS DE FASE INTERMEDIA REALIZADAS EN EL SISTEMA PENAL ACUSATORIO EN EL SEGUNDO DISTRITO JUDICIAL DE PANAMÁ, POR CIRCUITO JUDICIAL, SEGÚN TIPO DE DECISIÓN DE LA AUDIENCIA: DEL 1 AL 31 DE OCTUBRE DE 2024. (P)**



(P) Cifras preliminares.

Fuente: Centro de Estadísticas, Ministerio Público de Veraguas y Coclé, Sistema de Audiencia Interno.



MINISTERIO PÚBLICO  
PROCURADURÍA GENERAL DE LA NACIÓN

**Cuadro 11. NÚMERO DE SENTENCIAS DE EL SISTEMA PENAL ACUSATORIO EN EL SEGUNDO DISTRITO JUDICIAL DE PANAMÁ, POR CIRCUITO JUDICIAL, SEGÚN TIPO DE PROCEDIMIENTO:  
DEL 1 AL 31 DE OCTUBRE DE 2024. (P)**

Tipo de Procedimiento <sup>(1)</sup>	Total...		Circuito Judicial	
	Número	Porcentaje	Coclé	Veraguas
<b>TOTAL...</b>	<b>84</b>	<b>100%</b>	<b>45</b>	<b>39</b>
Acuerdo de Pena	70	83%	36	34
Procedimiento Simplificado	0	0%	-	-
Procedimiento Directo	0	0%	-	-
Procedimiento Directo Inmediato	1	1%	1	-
Procedimiento Simplificado Inmediato	3	4%	3	-
Juicio Oral Inmediato	0	0%	-	-
Juicio Oral Ordinario <sup>(2)</sup>	10	12%	5	5

(1) La información presentada en este cuadro corresponde a datos por carpeta.

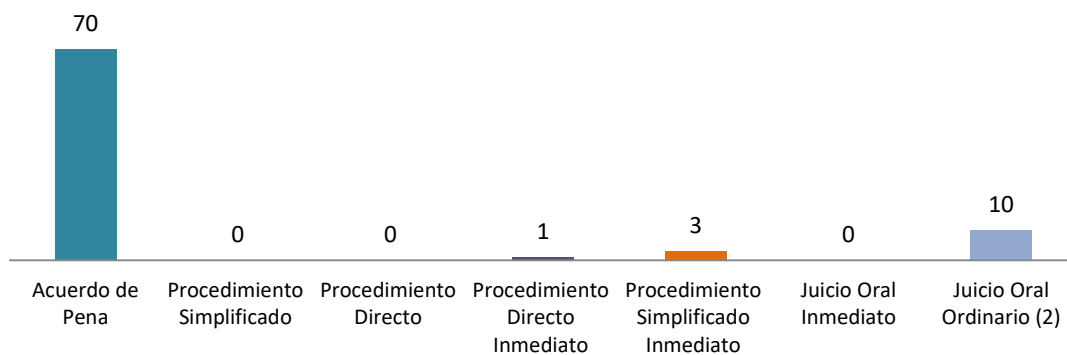
(2) En el

Circuito Judicial de Veraguas se registran 2 audiencia de Lectura de Sentencia en la cual la audiencia de Juicio Oral se realizó en el mes anterior.

(P) Cifras Preliminares

Fuente: Centro de Estadísticas, Ministerio Público de Veraguas y Coclé, Sistema de Audiencia Interno.

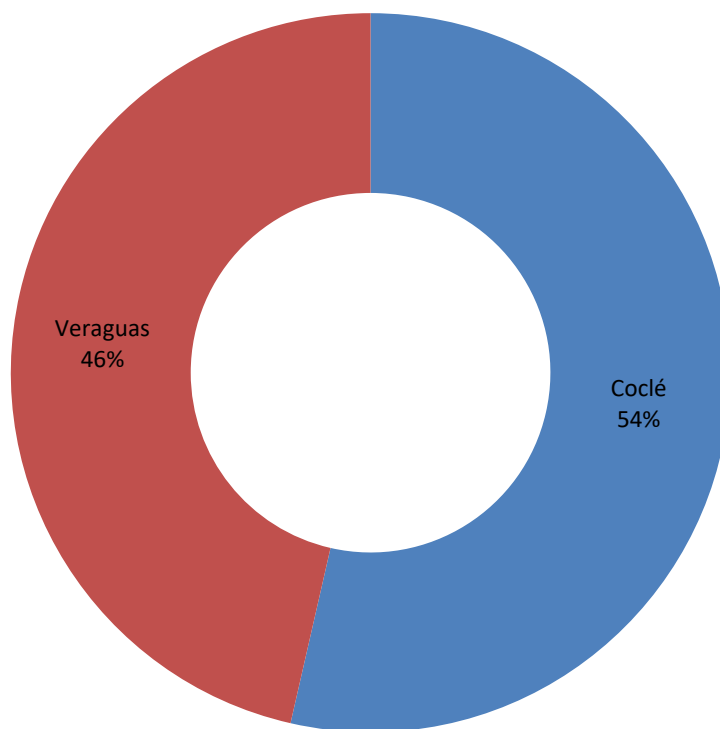
**GRÁFICA 12. NÚMERO DE SENTENCIAS DE EL SISTEMA PENAL ACUSATORIO EN EL SEGUNDO DISTRITO JUDICIAL DE PANAMÁ, SEGÚN TIPO DE PROCEDIMIENTO:  
DEL 1 AL 31 DE OCTUBRE DE 2024. (P)**



(P) Cifras preliminares.

Fuente: Centro de Estadísticas, Ministerio Público de Veraguas y Coclé, Sistema de Audiencia Interno.

**GRÁFICA 13. DISTRIBUCIÓN PORCENTUAL DE LAS SENTENCIAS DE EL SISTEMA PENAL ACUSATORIO EN EL SEGUNDO DISTRITO JUDICIAL DE PANAMÁ, POR CIRCUITO JUDICIAL: DEL 1 AL 31 DE OCTUBRE DE 2024. (P)**



(P) Cifras preliminares.

Fuente: Centro de Estadísticas, Ministerio Público de Veraguas y Coclé, Sistema de Audiencia Interno.





MINISTERIO PÚBLICO  
PROCURADURÍA GENERAL DE LA NACIÓN

Cuadro 12. NÚMERO DE SENTENCIA EN EL SISTEMA PENAL ACUSATORIO EN EL SEGUNDO DISTRITO JUDICIAL DE PANAMÁ, POR CIRCUITO JUDICIAL, SEGÚN TIPO DE FALLO DE LA SENTENCIA: DEL 1 AL 31 DE OCTUBRE DE 2024. (P)

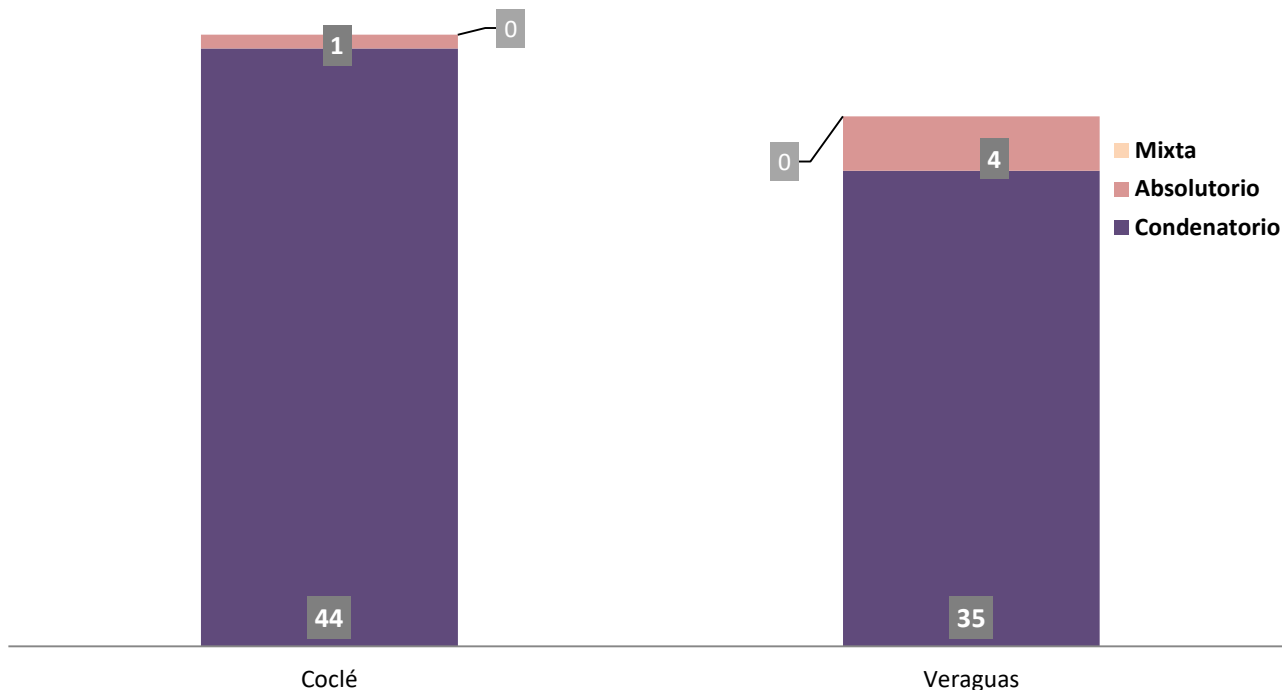
Tipo de Fallo de La Sentencia <sup>(1)</sup>	Total...		Circuito Judicial	
	Número	Porcentaje	Coclé	Veraguas
<b>TOTAL...</b>	<b>84</b>	<b>100%</b>	<b>45</b>	<b>39</b>
Condenatorio	79	94%	44	35
Absolutorio	5	6%	1	4
Mixta	0	0%	-	-

(1) Los datos presentados en este cuadro corresponden a cifras por carpetas.

(P) Cifras preliminares.

Fuente: Centro de Estadísticas, Ministerio Público de Veraguas y Coclé, Sistema de Audiencia Interno.

GRÁFICA 14. NÚMERO DE SENTENCIA EN EL SISTEMA PENAL ACUSATORIO EN EL SEGUNDO DISTRITO JUDICIAL DE PANAMÁ, POR CIRCUITO JUDICIAL, SEGÚN TIPO DE FALLO DE LA SENTENCIA: DEL 1 AL 31 DE OCTUBRE DE 2024. (P)



(P) Cifras preliminares.

Fuente: Centro de Estadísticas, Ministerio Público de Veraguas y Coclé, Sistema de Audiencia Interno.



MINISTERIO PÚBLICO  
 PROCURADURÍA GENERAL DE LA NACIÓN

**Cuadro 13. NÚMERO DE CAUSAS EGRESADAS EN EL SISTEMA PENAL ACUSATORIO EN EL SEGUNDO DISTRITO JUDICIAL DE PANAMÁ, POR CIRCUITO JUDICIAL, SEGÚN TIPOS DE SALIDAS: DEL 1 AL 31 DE OCTUBRE DE 2024. (P)**

Salidas definitivas	Total...		Circuito Judicial	
	Número	Porcentaje	Coclé	Veraguas
<b>TOTAL...</b>	<b>337</b>	<b>100%</b>	<b>168</b>	<b>169</b>
Causas Egresadas por Sentencias ( Incluir las Rupturas Procesales)	84	25%	45	39
Declinatoria a La Esfera Administrativa (Jueces de Paz y Alcaldía)	27	8%	23	4
Nulidades	0	0%	-	-
Causas Acumuladas	2	1%	2	-
Salida Al Sistema Mixto	0	0%	-	-
Salida a La Ley 40 (Adolescentes)	2	1%	1	1
Extinción de la Acción Penal <sup>(1)</sup>	167	50%	61	106
Criterio de Oportunidad por Resolución del Fiscal <sup>(2)</sup>	28	8%	11	17
Otros Tipo de Salidas <sup>(3)</sup>	20	6%	20	-
Sobreseimientos	7	2%	5	2

<sup>(1)</sup> En el Circuito Judicial de Coclé se realizaron 75 audiencias de Extinción de la Acción Penal, ninguna fue negadas; se realizaron 3 audiencias de extinciones que en sumatoria se solicitaron 17 Extinciones de la Acción Penal, por pluralidad de imputados; en dicho caso no hubo ruptura procesal, por lo cual solo egresaron 61 causas por Extinción de la Acción Penal. En el Circuito Judicial de Veraguas se realizaron 109 audiencias de Extinción de la Acción Penal, sin embargo, solo egresaron 106 causas, ya que en una causa solicitaron 2 extinciones y en otra causa se solicito una Extinción de la Acción Penal por pluralidad de imputados.

<sup>(2)</sup> En el Circuito Judicial de Veraguas se registraron 17 salidas por Criterio de Oportunidad, sin embargo, 1 fue mediante audiencia y 16 por resolución del fiscal.

<sup>(3)</sup> De las 17 causadas egresadas por otros tipo de salidas en el Circuito Judicial de Coclé, tenemos que: 11 son por desistimiento y 9 por Criterio de Oportunidad.

(P) Cifras preliminares.

Fuente: Centro de Estadísticas, Ministerio Público de Veraguas y Coclé, Sistema de Audiencia Interno.

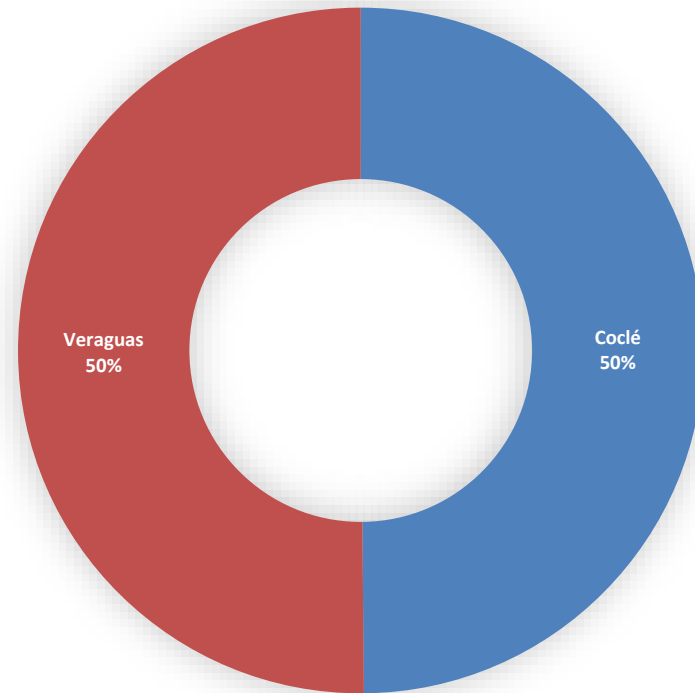
**Gráfica 15. NÚMERO DE CAUSAS EGRESADAS EN EL SISTEMA PENAL ACUSATORIO EN EL SEGUNDO DISTRITO JUDICIAL DE PANAMÁ, SEGÚN TIPOS DE SALIDAS: DEL 1 AL 31 DE OCTUBRE DE 2024. (P)**



(P) Cifras preliminares.

Fuente: Centro de Estadísticas, Ministerio Público de Veraguas y Coclé, Sistema de Audiencia Interno.

**Gráfica 16. DISTRIBUCIÓN PORCENTAJE DE CAUSAS EGRESADAS EN EL SISTEMA PENAL ACUSATORIO, EN EL SEGUNDO DISTRITO JUDICIAL DE PANAMÁ, POR CIRCUITO JUDICIAL: DEL 1 AL 31 DE OCTUBRE DE 2024. (P)**



(P) Cifras preliminares.

Fuente: Centro de Estadísticas, Ministerio Público de Veraguas y Coclé, Sistema de Audiencia Interno.



MINISTERIO PÚBLICO  
PROCURADURÍA GENERAL DE LA NACIÓN

**Cuadro 14. NÚMERO DE CAUSAS SUSPENDIDAS EN EL SISTEMA PENAL ACUSATORIO EN EL SEGUNDO DISTRITO JUDICIAL DE PANAMÁ, POR CIRCUITO JUDICIAL, SEGÚN TIPOS DE SUSPENSIONES: DEL 1 AL 31 DE OCTUBRE DE 2024. (P)**

Tipos de Suspensiones	Total...		Circuito Judicial	
	Número	Porcentaje	Coclé	Veraguas
<b>TOTAL...</b>	<b>722</b>	<b>100%</b>	<b>405</b>	<b>317</b>
Suspensión del Proceso Sujeto a Condiciones <sup>(1)</sup>	<b>113</b>	16%	48	65
Archivo Provisional	<b>573</b>	79%	341	232
Suspensión por Acuerdo de Conciliación	<b>0</b>	0%	-	-
Suspensión por Acuerdo de Mediación <sup>(2)</sup>	<b>36</b>	5%	16	20

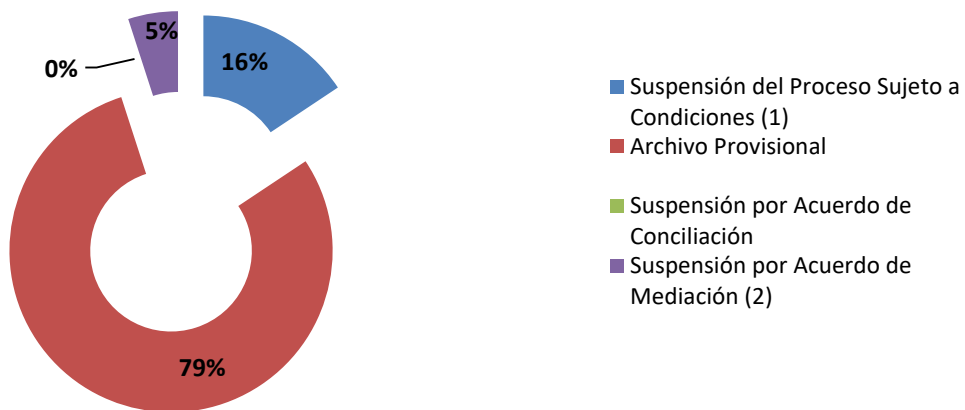
<sup>(1)</sup> En el Circuito Judicial de Coclé se realizaron 53 audiencias de Suspensión del Proceso Sujeto a Condiciones, en 5 audiencias se negó la solicitud. En el Circuito Judicial de Veraguas se realizaron 67 audiencias de Suspensión del Proceso Sujeto a Condiciones, sin embargo; en 2 audiencias se negó la solicitud.

<sup>(2)</sup> En el Circuito Judicial de Coclé se realizaron 24 audiencias de validación de acuerdo de mediación, 4 solicitudes fueron negadas. En el Circuito Judicial de Veraguas se realizaron 29 audiencias de validación de acuerdo de mediación, 6 solicitudes fueron negadas y 3 se finiquitaron en el mismo acto de audiencia.

(P) Cifras preliminares.

Fuente: Centro de Estadísticas, Ministerio Público de Veraguas y Coclé, Sistema de Audiencia Interno.

**GRÁFICA 17. DISTRIBUCIÓN PORCENTUAL DE LAS CAUSAS SUSPENDIDAS EN EL SISTEMA PENAL ACUSATORIO EN EL SEGUNDO DISTRITO JUDICIAL DE PANAMÁ, SEGÚN TIPOS DE SUSPENSIONES: DEL 1 AL 31 DE OCTUBRE DE 2024. (P)**

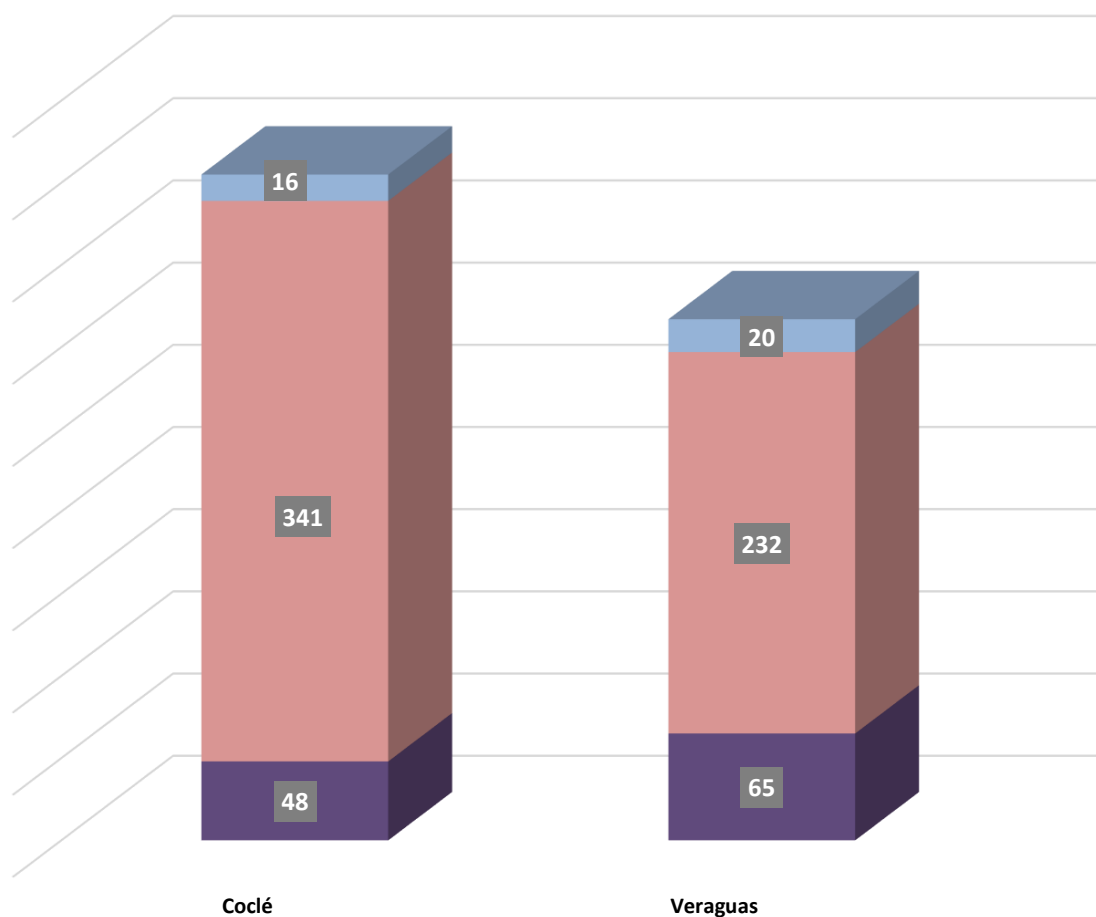


(P) Cifras preliminares.

Fuente: Centro de Estadísticas, Ministerio Público de Veraguas y Coclé, Sistema de Audiencia Interno.

**GRÁFICA 18. NÚMERO DE CAUSAS SUSPENDIDAS EN EL SISTEMA PENAL ACUSATORIO EN EL SEGUNDO DISTRITO JUDICIAL DE PANAMÁ, POR CIRCUITO JUDICIAL, SEGÚN TIPOS DE SUSPENSIONES: DEL 1 AL 31 DE OCTUBRE DE 2024. (P)**

■ Suspensión del Proceso Sujeto a Condiciones (1)      ■ Archivo Provisional  
■ Suspensión por Acuerdo de Mediación (2)



(P) Cifras preliminares.

Fuente: Centro de Estadísticas, Ministerio Público de Veraguas y Coclé, Sistema de Audiencia Interno.



MINISTERIO PÚBLICO

PROCURADURÍA GENERAL DE LA NACIÓN

**Cuadro 15. NÚMERO DE PROCEDIMIENTOS ALTERNOS DE SOLUCIÓN DE CONFLICTO PENAL APLICADOS EN EL SISTEMA PENAL ACUSATORIO EN EL SEGUNDO DISTRITO JUDICIAL DE PANAMÁ, POR CIRCUITO JUDICIAL, SEGÚN TIPO DE PROCEDIMIENTO: DEL 1 AL 31 DE OCTUBRE DE 2024. (P)**

Tipo de Procedimiento	Total...		Circuito Judicial	
	Número	Porcentaje	Coclé	Veraguas
<b>TOTAL...</b>	<b>296</b>	<b>100%</b>	<b>139</b>	<b>157</b>
Acuerdo de Pena (Por Persona)	75	25%	39	36
Criterio de Oportunidad <sup>(1)</sup>	36	12%	19	17
Desistimiento <sup>(2)</sup>	33	11%	17	16
Conciliación	0	0%	-	-
Mediación <sup>(3)</sup>	39	13%	16	23
Suspensión del Proceso Sujeto a Condiciones <sup>(4)</sup>	113	38%	48	65

<sup>(1)</sup>En el Circuito Judicial de Veraguas se aplicaron 17 Criterio de Oportunidad, uno en acto de audiencia y 16 por resolución fiscal.

<sup>(2)</sup>En el Circuito Judicial de Coclé se realizaron 19 audiencias de desistimiento y se negó dos solicitud de desistimiento.

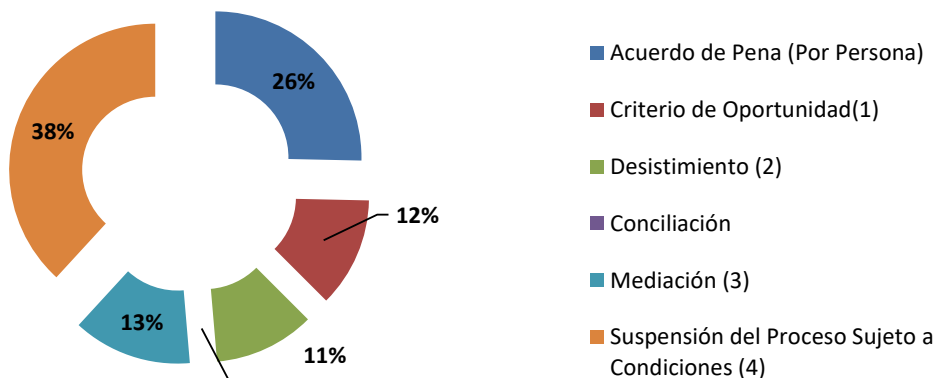
<sup>(3)</sup>En el Circuito Judicial de Coclé se realizaron 24 audiencias de validación de acuerdo de mediación y se negaron 8 audiencias de validación de acuerdos de mediación. En el Circuito Judicial de Veraguas se realizaron 29 audiencias de validación de acuerdo de mediación y se negaron 6 solicitudes.

<sup>(4)</sup>En el circuito Judicial de Coclé se realizaron 53 audiencias de Suspensión del Proceso Sujeto a Condiciones, sin embargo, 5 solicitud fueron negada. En el Circuito Judicial de Vergauas se realizaron 67 audiencias de Suspensión del Proceso Sujeto a Condiciones, sin embargo; en 2 audiencia se negó la solicitud.

(P) Cifras preliminares.

Fuente: Centro de Estadísticas, Ministerio Público de Veraguas y Coclé, Sistema de Audiencia Interno.

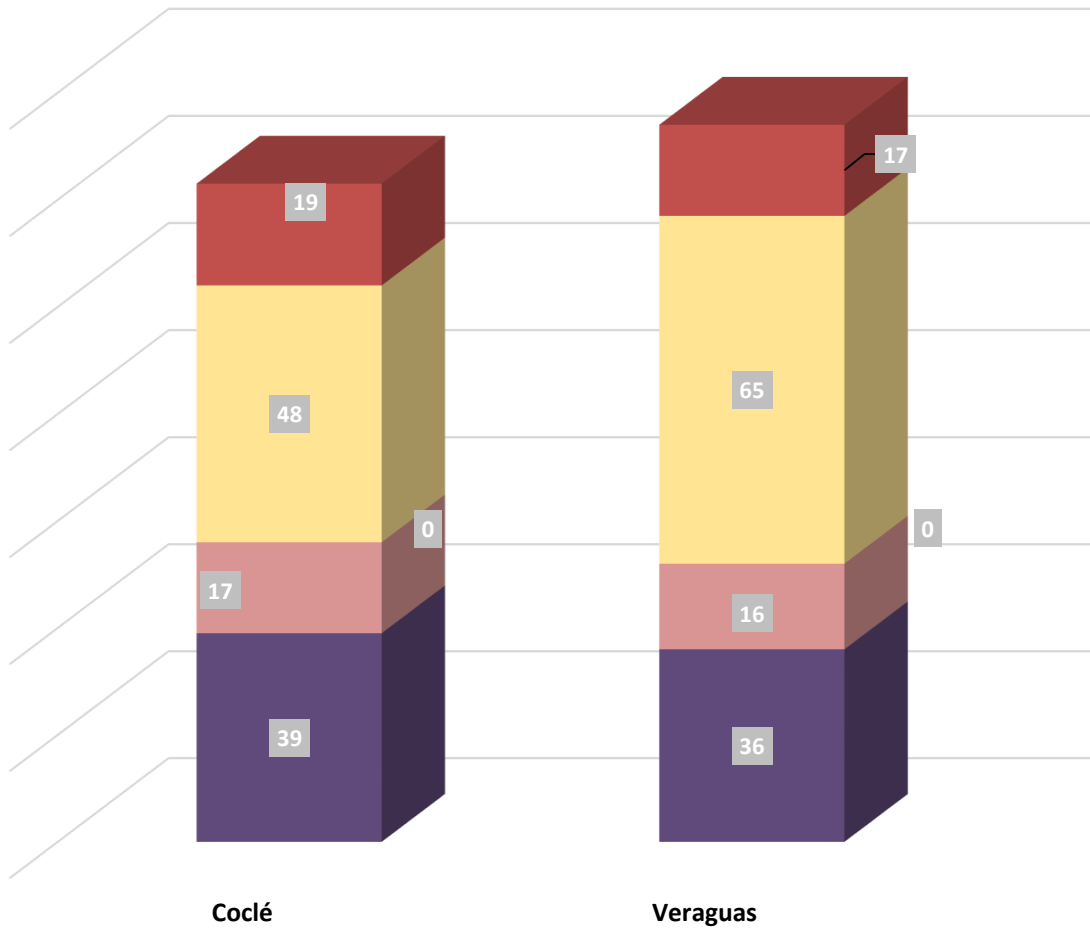
**GRÁFICA 19. DISTRIBUCIÓN PORCENTUAL DE LOS PROCEDIMIENTOS ALTERNOS DE SOLUCIÓN DE CONFLICTO PENAL APLICADOS EN EL SISTEMA PENAL ACUSATORIO EN EL SEGUNDO DISTRITO JUDICIAL DE PANAMÁ, SEGÚN TIPO DE PROCEDIMIENTO: DEL 1 AL 31 DE OCTUBRE DE 2024. (P)**



(P) Cifras preliminares.

Fuente: Centro de Estadísticas, Ministerio Público de Veraguas y Coclé, Sistema de Audiencia Interno.

**GRÁFICA 20. NÚMERO DE PROCEDIMIENTOS ALTERNOS DE SOLUCIÓN DE CONFLICTO PENAL APLICADOS EN EL SISTEMA PENAL ACUSATORIO EN EL SEGUNDO DISTRITO JUDICIAL DE PANAMÁ, POR CIRCUITO JUDICIAL, SEGÚN TIPO DE PROCEDIMIENTO: DEL 1 AL 31 DE OCTUBRE DE 2024. (P)**



- Criterio de Oportunidad(1)
- Suspensión del Proceso Sujeto a Condiciones (4)
- Conciliación
- Acuerdo de Pena (Por Persona)
- Desistimiento (2)

(P) Cifras preliminares.

Fuente: Centro de Estadísticas, Ministerio Público de Veraguas y Coclé, Sistema de Audiencia Interno.



MINISTERIO PÚBLICO  
PROCURADURÍA GENERAL DE LA NACIÓN

**Cuadro 16. NÚMERO DE SENTENCIAS DE EL SISTEMA PENAL ACUSATORIO EN EL SEGUNDO DISTRITO JUDICIAL DE PANAMÁ, POR CIRCUITO, SEGÚN DELITOS GENÉRICOS: DEL 1 AL 31 DE OCTUBRE DE 2024. (P)**

Delitos Genéricos	Total...		Circuito Judicial	
	Número	Porcentaje	Coclé	Veraguas
<b>TOTAL...</b>	<b>84</b>	<b>100%</b>	<b>45</b>	<b>39</b>
Título I - Delitos contra la Vida y la Integridad Personal	8	10%	4	4
Título II - Delitos contra la Libertad	1	1%	-	1
Título III - Delitos contra la Libertad e Integridad Sexual	17	20%	5	12
Título IV - Delitos contra el Honor de la Persona Natural	0	0%	-	-
Título V - Delitos contra el Orden Jurídico Familiar y el Estado Civil	10	12%	4	6
Título VI - Delitos contra el Patrimonio Económico	15	18%	6	9
Título VII - Delitos contra el Orden Económico	0	0%	-	-
Título VIII - Delitos contra la Seguridad Jurídica de los Medios Electrónicos	0	0%	-	-
Título IX - Delitos contra la Seguridad Colectiva	32	38%	25	7
Título X - Delitos contra la Administración Pública	0	0%	-	-
Título XI - Delitos contra la Fe Pública	1	1%	1	-
Título XII - Delitos contra la Administración de Justicia	0	0%	-	-
Título XIII - Delitos contra el Ambiente y el Ordenamiento Territorial	0	0%	-	-
Título XIV - Delitos contra la Personalidad Jurídica del Estado	0	0%	-	-
Título XV - Delitos contra la Humanidad	0	0%	-	-

(P) Cifras preliminares.

Fuente: Centro de Estadísticas, Ministerio Público de Veraguas y Coclé, Sistema de Audiencia Interno.





MINISTERIO PÚBLICO  
PROCURADURÍA GENERAL DE LA NACIÓN

**Cuadro 17. NÚMERO DE CAUSAS ARCHIVADAS PROVISIONALMENTE EN EL SISTEMA PENAL ACUSATORIO EN EL SEGUNDO DISTRITO JUDICIAL DE PANAMÁ, POR CIRCUITO JUDICIAL, SEGÚN DELITOS GENÉRICOS: DEL 1 AL 31 DE OCTUBRE DE 2024. (P)**

Delitos Genéricos	Total...		Circuito Judicial	
	Número	Porcentaje	Coclé	Veraguas
<b>TOTAL...</b>	<b>573</b>	<b>100%</b>	<b>341</b>	<b>232</b>
Título I - Delitos contra la Vida y la Integridad Personal	84	15%	49	35
Título II - Delitos contra la Libertad	28	5%	12	16
Título III - Delitos contra la Libertad e Integridad Sexual	73	13%	54	19
Título IV - Delitos contra el Honor de la Persona Natural	9	2%	-	9
Título V - Delitos contra el Orden Jurídico Familiar y el Estado Civil	123	21%	75	48
Título VI - Delitos contra el Patrimonio Económico	144	25%	82	62
Título VII - Delitos contra el Orden Económico	11	2%	4	7
Título VIII - Delitos contra la Seguridad Jurídica de los Medios Electrónicos	9	2%	6	3
Título IX - Delitos contra la Seguridad Colectiva	63	11%	48	15
Título X - Delitos contra la Administración Pública	9	2%	1	8
Título XI - Delitos contra la Fe Pública	9	2%	4	5
Título XII - Delitos contra la Administración de Justicia	7	1%	4	3
Título XIII - Delitos contra el Ambiente y el Ordenamiento Territorial	4	1%	2	2
Título XIV - Delitos contra la Personalidad Jurídica del Estado	0	0%	-	-
Título XV - Delitos contra la Humanidad	0	0%	-	-

(P) Cifras preliminares.

Fuente: Centro de Estadísticas, Ministerio Público de Veraguas y Coclé, Sistema de Audiencia Interno.



MINISTERIO PÚBLICO  
PROCURADURÍA GENERAL DE LA NACIÓN

**Cuadro 18. NÚMERO DE PROCEDIMIENTOS ALTERNOS DE SOLUCIÓN DE CONFLICTO PENAL APLICADOS EN EL SISTEMA PENAL ACUSATORIO EN EL SEGUNDO DISTRITO JUDICIAL DE PANAMÁ, POR CIRCUITO JUDICIAL, SEGÚN DELITOS GENÉRICOS: DEL 1 AL 31 DE OCTUBRE DE 2024. (P)**

Delitos Genéricos	TOTAL...		Circuito Judicial	
	Número	Porcentaje	Coclé	Veraguas
<b>TOTAL...</b>	<b>296</b>	<b>100%</b>	<b>139</b>	<b>157</b>
Título I - Delitos contra la Vida y la Integridad Personal	50	17%	15	35
Título II - Delitos contra la Libertad	5	2%	2	3
Título III - Delitos contra la Libertad e Integridad Sexual	28	9%	10	18
Título IV - Delitos contra el Honor de la Persona Natural	0	0%		-
Título V - Delitos contra el Orden Jurídico Familiar y el Estado Civil	100	34%	52	48
Título VI - Delitos contra el Patrimonio Económico	48	16%	21	27
Título VII - Delitos contra el Orden Económico	16	5%	7	9
Título VIII - Delitos contra la Seguridad Jurídica de los Medios Electrónicos	0	0%		-
Título IX - Delitos contra la Seguridad Colectiva	41	14%	29	12
Título X - Delitos contra la Administración Pública	2	1%	2	-
Título XI - Delitos contra la Fe Pública	4	1%	1	3
Título XII - Delitos contra la Administración de Justicia	2	1%		2
Título XIII - Delitos contra el Ambiente y el Ordenamiento Territorial	0	0%		-
Título XIV - Delitos contra la Personalidad Jurídica del Estado	0	0%		-
Título XV - Delitos contra la Humanidad	0	0%		-

(P) Cifras preliminares.

Fuente: Centro de Estadísticas, Ministerio Público de Veraguas y Coclé, Sistema de Audiencia Interno.