



**MINISTERIO PÚBLICO
PROCURADURÍA GENERAL DE LA NACIÓN**

**Cuadro 1. NÚMERO DE DENUNCIAS RECEPTADAS EN EL SISTEMA PENAL ACUSATORIO
DE HECHOS DELICTIVOS OCURRIDOS EN EL PRIMER DISTRITO JUDICIAL DE PANAMÁ,
POR TIPO DE INGRESO, SEGÚN UNIDAD RECEPTORA:
DEL 1 AL 31 DE OCTUBRE DE 2024 (P)**

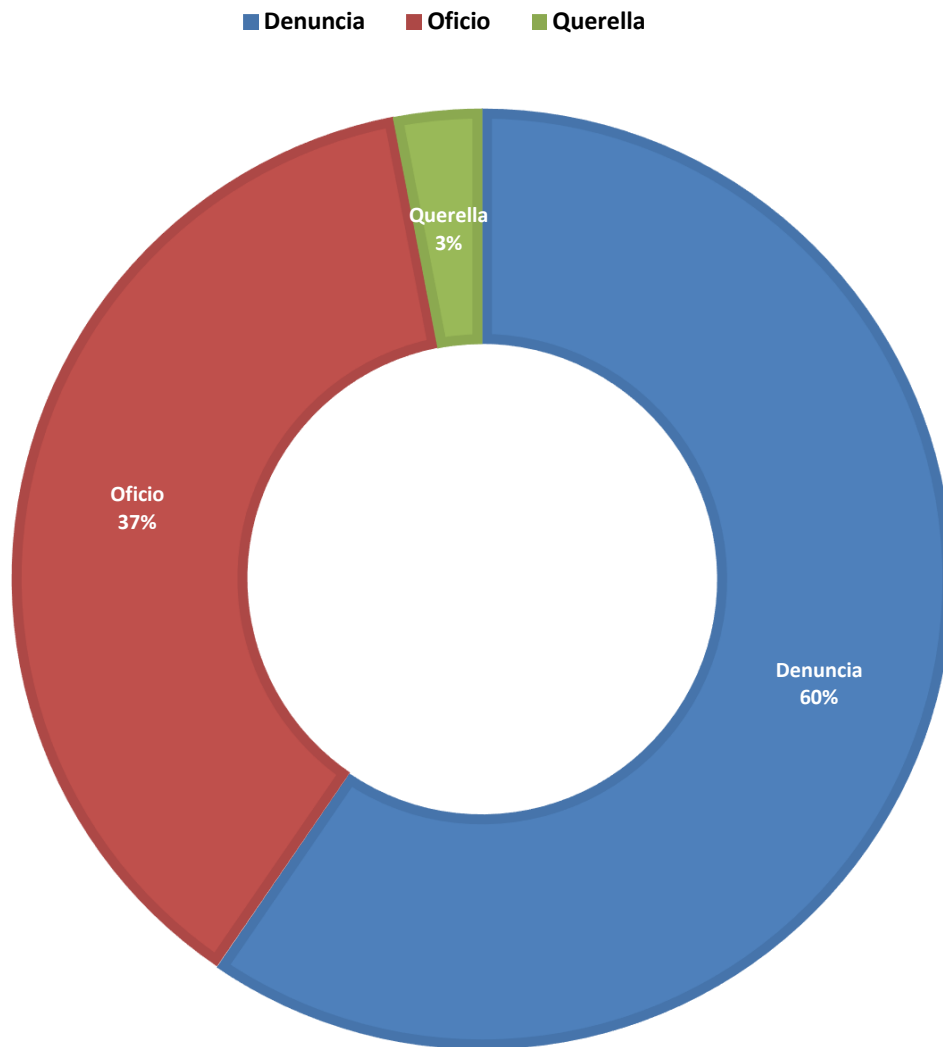
Unidad Receptora (1)	Total...	Tipo de Ingreso		
		Denuncia	Oficio	Querrella
TOTAL...	<u>5,918</u>	<u>3,524</u>	<u>2,214</u>	<u>180</u>
Unidades de Atención Primaria Sede principal de Panamá	<u>709</u>	435	244	30
Sub Regionales de Atención Primaria de Panamá	<u>1,509</u>	1,170	272	67
Sub-Secretaría General - Despacho Superior	<u>13</u>	11	-	2
Unidades de Atención Primaria de Familia	<u>501</u>	359	131	11
Sede Principal Sección de Homicidios Panamá	<u>42</u>	2	40	-
Unidades de Atención Primaria Especializadas de Drogas	<u>316</u>	-	316	-
Unidades de Atención Primaria Especializadas Delincuencia Organizada	<u>33</u>	19	13	1
Unidades de Atención Primaria Especializadas Anticorrupción	<u>80</u>	55	17	8
Unidades de Atención Primaria Especializada Propiedad Intelectual	<u>34</u>	21	13	-
Unidades de Atención Primaria Especializada en Delitos de Asociación Ilícita	<u>1</u>	-	1	-
Unidades de Atención Primaria Especializada en Delitos Ambientales	<u>9</u>	3	6	-
Personerías de Panamá	<u>7</u>	2	5	-
Otras Unidades de Atención Primaria	<u>73</u>	67	6	-
Unidades de Atención Primaria Sede principal de San Miguelito	<u>396</u>	186	199	11
Unidad Receptora de Drogas de San Miguelito	<u>99</u>	-	99	-
Unidad Receptora de Familia de San Miguelito	<u>64</u>	34	29	1
Otras Unidades de Atención Primaria	<u>56</u>	45	11	-
Unidades de Atención Primaria Sede principal de Panamá Oeste	<u>352</u>	<u>261</u>	<u>71</u>	<u>20</u>
Sub Regional de Arraiján	<u>390</u>	288	95	7
Unidades de Atención Primaria de Familia	<u>185</u>	136	46	3
Unidades de Atención Primaria Especializadas de Droga	<u>92</u>	-	92	-
Personerías de Panamá Oeste	<u>133</u>	65	67	1
Otras Unidades de Atención Primaria	<u>58</u>	48	9	1
Unidades de Atención Primaria Sede principal de Colón	<u>446</u>	<u>190</u>	<u>242</u>	<u>14</u>
Unidades de Atención Primaria de Familia	<u>64</u>	31	33	-
Unidades de Atención Primaria Drogas de Colón	<u>0</u>	-	-	-
Personerías de Colón	<u>36</u>	22	14	-
Otras Unidades de Atención Primaria	<u>26</u>	17	8	1
Unidades de Atención Primaria Sede principal de Darién	<u>116</u>	<u>30</u>	<u>85</u>	<u>1</u>
Unidades de Atención Primaria de Familia	<u>38</u>	13	25	-
Unidades de Atención Primaria Drogas de Darién	<u>0</u>	-	-	-
Unidades de Atención Primaria Homicidio de Darién	<u>14</u>	-	14	-
Fiscalía Comarcal	<u>6</u>	2	4	-
Personerías de Darién	<u>12</u>	7	4	1
Otras Unidades de Atención Primaria	<u>8</u>	5	3	-

(1) Las noticias criminales presentadas corresponden al lugar de ocurrencia del hecho.

(P) Cifras preliminares.

Fuente: Centro de Estadísticas, Ministerio Público de Panamá, Plataforma del Sistema Penal Acusatorio.

Gráfica 1. DISTRIBUCIÓN PORCENTUAL DE LAS DENUNCIAS RECEPTADAS EN EL SISTEMA PENAL ACUSATORIO DE HECHOS DELICTIVOS OCURRIDOS EN EL PRIMER DISTRITO JUDICIAL DE PANAMÁ, POR TIPO DE INGRESO: DEL 1 AL 31 DE OCTUBRE DE 2024 (P)



(P) Cifras preliminares.

Fuente: Centro de Estadísticas, Ministerio Público de Panamá, Plataforma del Sistema Penal Acusatorio.



MINISTERIO PÚBLICO

PROCURADURÍA GENERAL DE LA NACIÓN

Cuadro 2. NÚMERO DE DENUNCIAS RECEPTADAS EN EL SISTEMA PENAL ACUSATORIO DE HECHOS DELICTIVOS OCURRIDOS EN EL PRIMER DISTRITO JUDICIAL DE PANAMÁ, POR CIRCUITO JUDICIAL, SEGÚN DELITOS GENÉRICOS: DEL 1 AL 31 DE OCTUBRE DE 2024 (P)

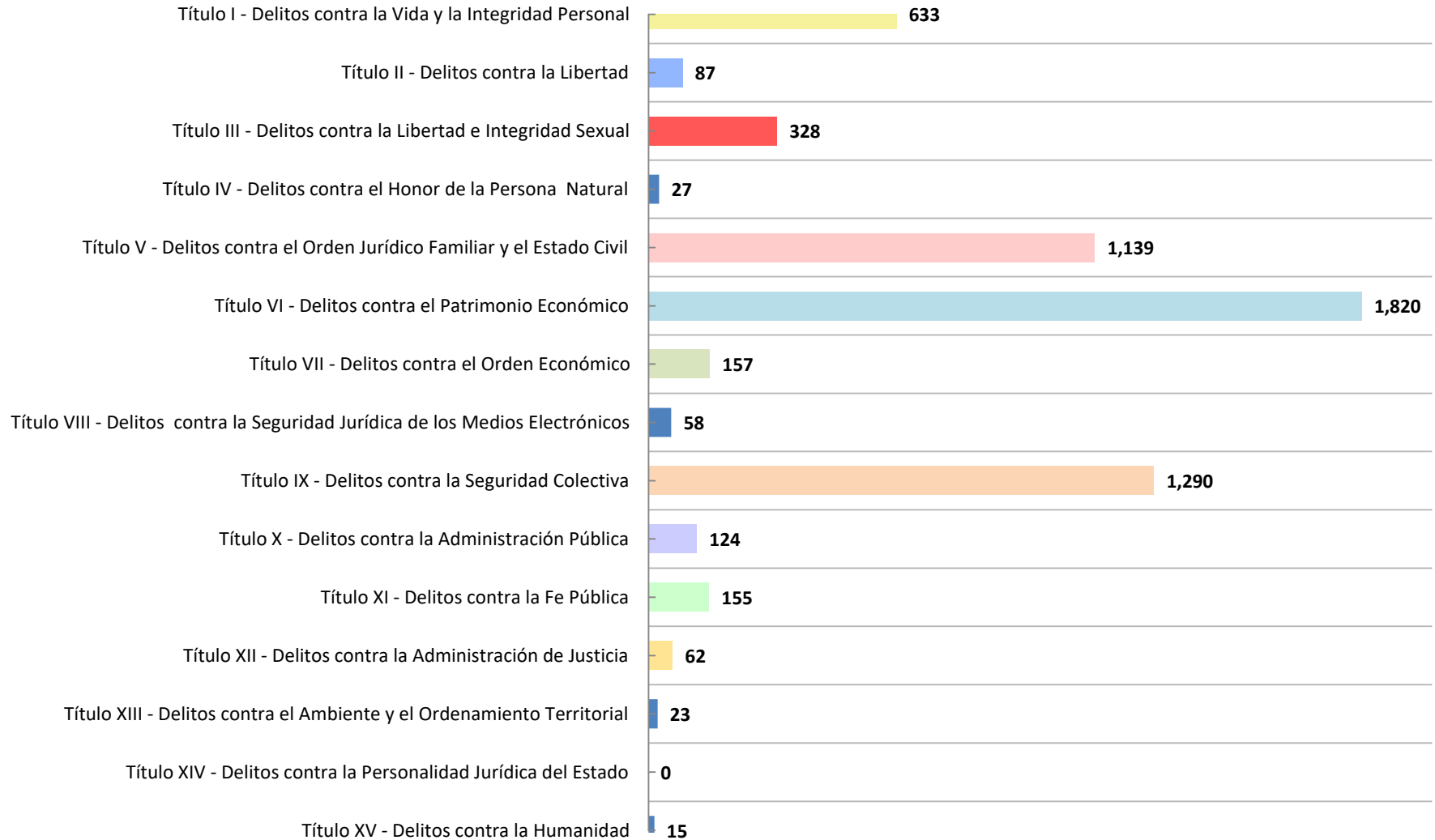
Delitos Genéricos (1)	Total...		Circuito Judicial				
	Número	Porcentaje	Panamá	San Miguelito	Panamá Oeste	Colón	Darién
TOTAL...	5,918	100%	3,327	615	1,210	572	194
Título I - Delitos contra la Vida y la Integridad Personal	<u>633</u>	11%	316	81	145	61	30
Título II - Delitos contra la Libertad	<u>87</u>	1%	49	6	17	13	2
Título III - Delitos contra la Libertad e Integridad Sexual	<u>328</u>	6%	131	26	74	36	61
Título IV - Delitos contra el Honor de la Persona Natural	<u>27</u>	0%	17	1	7	2	-
Título V - Delitos contra el Orden Jurídico Familiar y el Estado Civil	<u>1,139</u>	19%	552	65	376	108	38
Título VI - Delitos contra el Patrimonio Económico	<u>1,820</u>	31%	1237	141	302	105	35
Título VII - Delitos contra el Orden Económico	<u>157</u>	3%	118	5	24	9	1
Título VIII - Delitos contra la Seguridad Jurídica de los Medios Electrónicos	<u>58</u>	1%	43	7	4	4	-
Título IX - Delitos contra la Seguridad Colectiva	<u>1,290</u>	22%	657	257	180	192	4
Título X - Delitos contra la Administración Pública	<u>124</u>	2%	64	7	28	18	7
Título XI - Delitos contra la Fe Pública	<u>155</u>	3%	92	11	39	11	2
Título XII - Delitos contra la Administración de Justicia	<u>62</u>	1%	36	8	12	3	3
Título XIII - Delitos contra el Ambiente y el Ordenamiento Territorial	<u>23</u>	0%	9	-	2	10	2
Título XIV - Delitos contra la Personalidad Jurídica del Estado	<u>0</u>	0%	-	-	-	-	-
Título XV - Delitos contra la Humanidad	<u>15</u>	0%	6	-	-	-	9

(1) Las noticias criminales presentadas corresponden al lugar de ocurrencia del hecho.

(P) Cifras preliminares.

Fuente: Centro de Estadísticas, Ministerio Público de Panamá, Plataforma del Sistema Penal Acusatorio.

Gráfica 2. NÚMERO DE DENUNCIAS RECEPTADAS EN EL SISTEMA PENAL ACUSATORIO DE HECHOS DELICTIVOS OCURRIDOS EN EL PRIMER DISTRITO JUDICIAL DE PANAMÁ, SEGÚN DELITOS GENÉRICOS: DEL 1 AL 31 DE OCTUBRE DE 2024 (P)



(P) Cifras preliminares.

Fuente: Centro de Estadísticas, Ministerio Público de Panamá, Plataforma del Sistema Penal Acusatorio.



MINISTERIO PÚBLICO

PROCURADURÍA GENERAL DE LA NACIÓN

Cuadro 3. NÚMERO DE DENUNCIAS RECEPTADAS EN EL SISTEMA PENAL ACUSATORIO DE HECHOS DELICTIVOS OCURRIDOS EN EL PRIMER DISTRITO JUDICIAL DE PANAMÁ, POR CIRCUITO JUDICIAL, SEGÚN TURNO EN QUE SE REGISTRA LA DENUNCIA: DEL 1 AL 31 DE OCTUBRE DE 2024 (P)

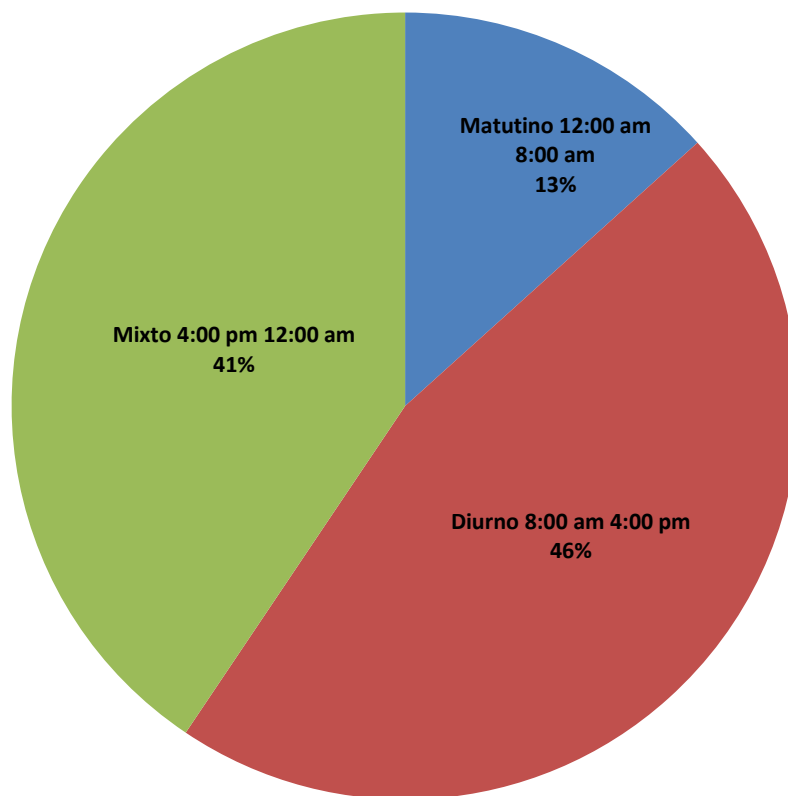
Turno en que se Registra la Denuncia (1)	Total...		Circuito Judicial				
	Número	Porcentaje	Panamá	San Miguelito	Panamá Oeste	Colón	Darién
TOTAL...	<u>5,918</u>	<u>100%</u>	<u>3,327</u>	<u>615</u>	<u>1,210</u>	<u>572</u>	<u>194</u>
Matutino 12:00 am 8:00 am	<u>789</u>	13%	453	81	170	63	22
Diurno 8:00 am 4:00 pm	<u>2,727</u>	46%	1,454	341	535	289	108
Mixto 4:00 pm 12:00 am	<u>2,402</u>	41%	1,420	193	505	220	64

(1) Las noticias criminales presentadas corresponden al lugar de ocurrencia del hecho.

(P) Cifras preliminares.

Fuente: Centro de Estadísticas, Ministerio Público de Panamá, Plataforma del Sistema Penal Acusatorio.

Gráfica 3. DISTRIBUCIÓN PORCENTUAL DE LAS DENUNCIAS RECEPTADAS EN EL SISTEMA PENAL ACUSATORIO EN EL PRIMER DISTRITO JUDICIAL DE PANAMÁ, SEGÚN TURNO EN QUE SE REGISTRA LA DENUNCIA DEL 1 AL 31 DE OCTUBRE DE 2024 (P)



(P) Cifras preliminares.

Fuente: Centro de Estadísticas, Ministerio Público de Panamá, Plataforma del Sistema Penal Acusatorio.



MINISTERIO PÚBLICO
PROCURADURÍA GENERAL DE LA NACIÓN

Cuadro 4. NÚMERO DE DENUNCIAS RECEPTADAS EN EL SISTEMA PENAL ACUSATORIO DE HECHOS DELICTIVOS OCURRIDOS EN EL PRIMER DISTRITO JUDICIAL DE PANAMÁ, POR CIRCUITO JUDICIAL, SEGÚN DÍA DE LA SEMANA: DEL 1 AL 31 DE OCTUBRE DE 2024 (P)

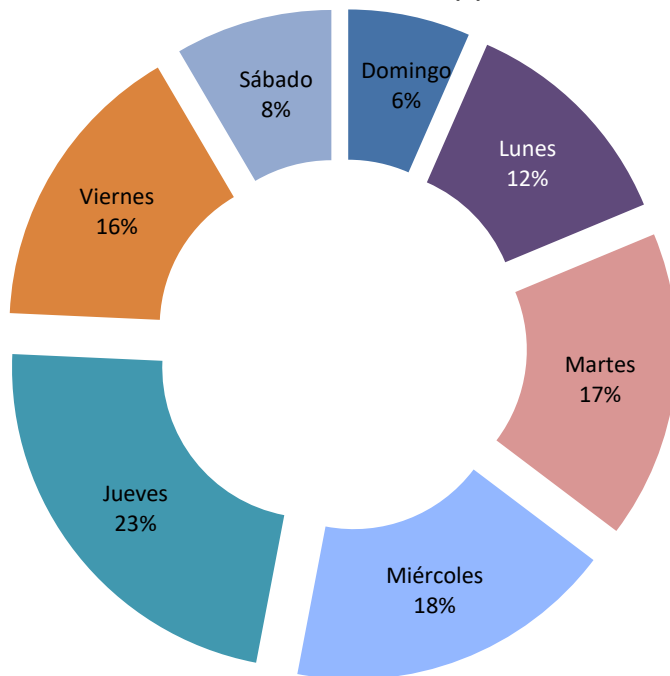
Día de la Semana (1)	Total...		Circuito Judicial				
	Número	Porcentaje	Panamá	San Miguelito	Panamá Oeste	Colón	Darién
TOTAL...	<u>5,918</u>	<u>91%</u>	<u>3,327</u>	<u>615</u>	<u>1,210</u>	<u>572</u>	<u>194</u>
Domingo	<u>389</u>	7%	215	40	80	44	10
Lunes	<u>719</u>	12%	398	64	164	68	25
Martes	<u>981</u>	17%	543	137	203	75	23
Miércoles	<u>1,048</u>	18%	600	92	203	122	31
Jueves	<u>1,344</u>	14%	790	133	242	134	45
Viernes	<u>937</u>	16%	481	104	210	99	43
Sábado	<u>500</u>	8%	300	45	108	30	17

(1) Las noticias criminales presentadas corresponden al lugar de ocurrencia del hecho.

(P) Cifras preliminares.

Fuente: Centro de Estadísticas, Ministerio Público de Panamá, Plataforma del Sistema Penal Acusatorio.

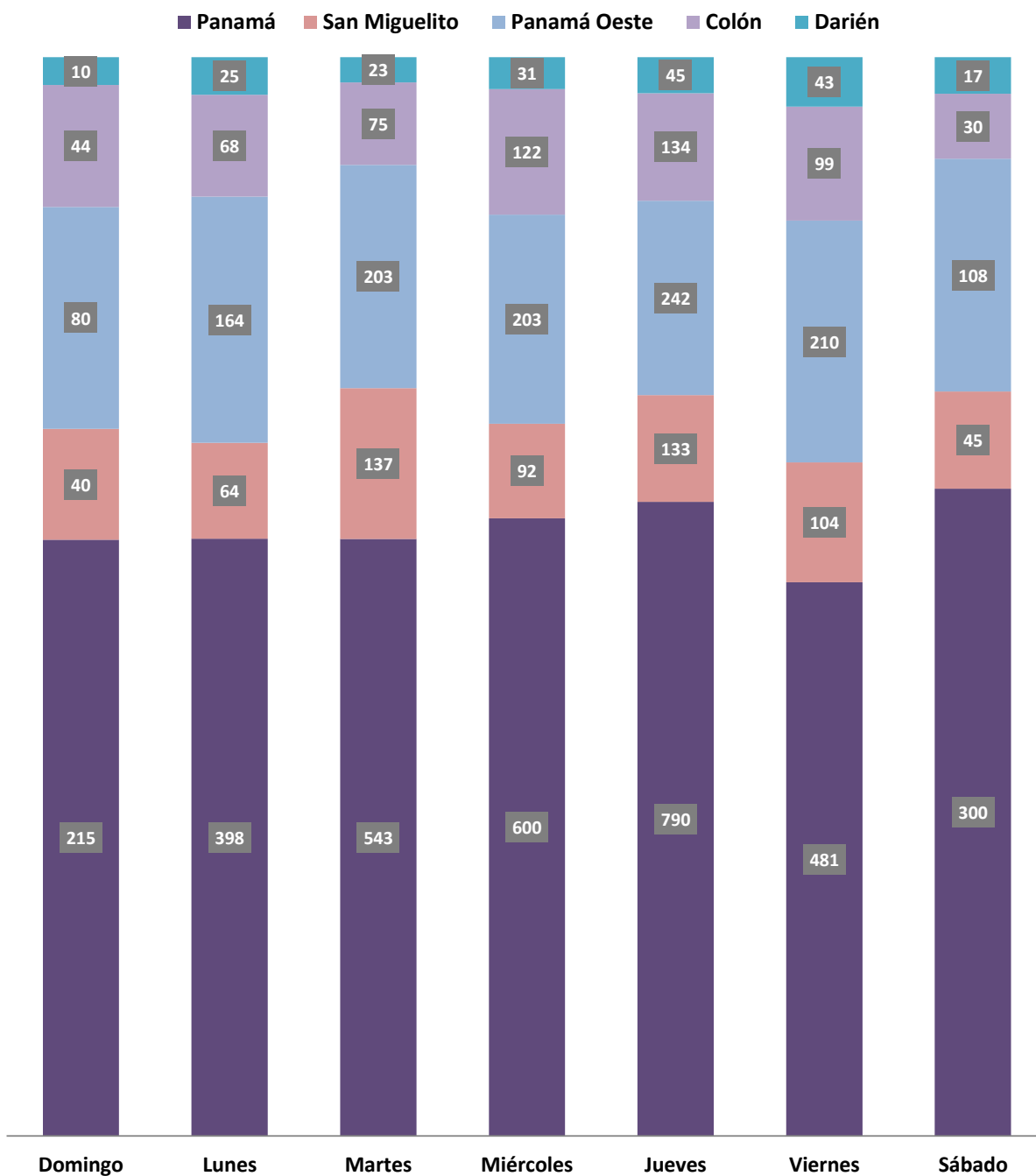
Gráfica 4. DISTRIBUCIÓN PORCENTUAL DE LAS DENUNCIAS RECEPTADAS EN EL SISTEMA PENAL ACUSATORIO DEL PRIMER DISTRITO JUDICIAL DE PANAMÁ, SEGÚN DÍA DE LA SEMANA: DEL 1 AL 31 DE OCTUBRE DE 2024 (P)



(P) Cifras preliminares.

Fuente: Centro de Estadísticas, Ministerio Público de Panamá, Plataforma del Sistema Penal Acusatorio.

Gráfica 5. NÚMERO DE DENUNCIAS RECEPTADAS EN EL SISTEMA PENAL ACUSATORIO EN EL PRIMER DISTRITO JUDICIAL DE PANAMÁ, SEGÚN DÍA DE LA SEMANA: DEL 1 AL 31 DE OCTUBRE DE 2024 (P)



(P) Cifras preliminares.

Fuente: Centro de Estadísticas, Ministerio Público de Panamá, Plataforma del Sistema Penal Acusatorio.



MINISTERIO PÚBLICO
PROCURADURÍA GENERAL DE LA NACIÓN

Cuadro 5. NÚMERO DE DENUNCIAS RECEPTADAS EN EL SISTEMA PENAL ACUSATORIO DE HECHOS DELICTIVOS OCURRIDOS EN EL PRIMER DISTRITO JUDICIAL DE PANAMÁ, SEGÚN PROVINCIA Y DISTRITO: DEL 1 AL 31 DE OCTUBRE DE 2024 (P)

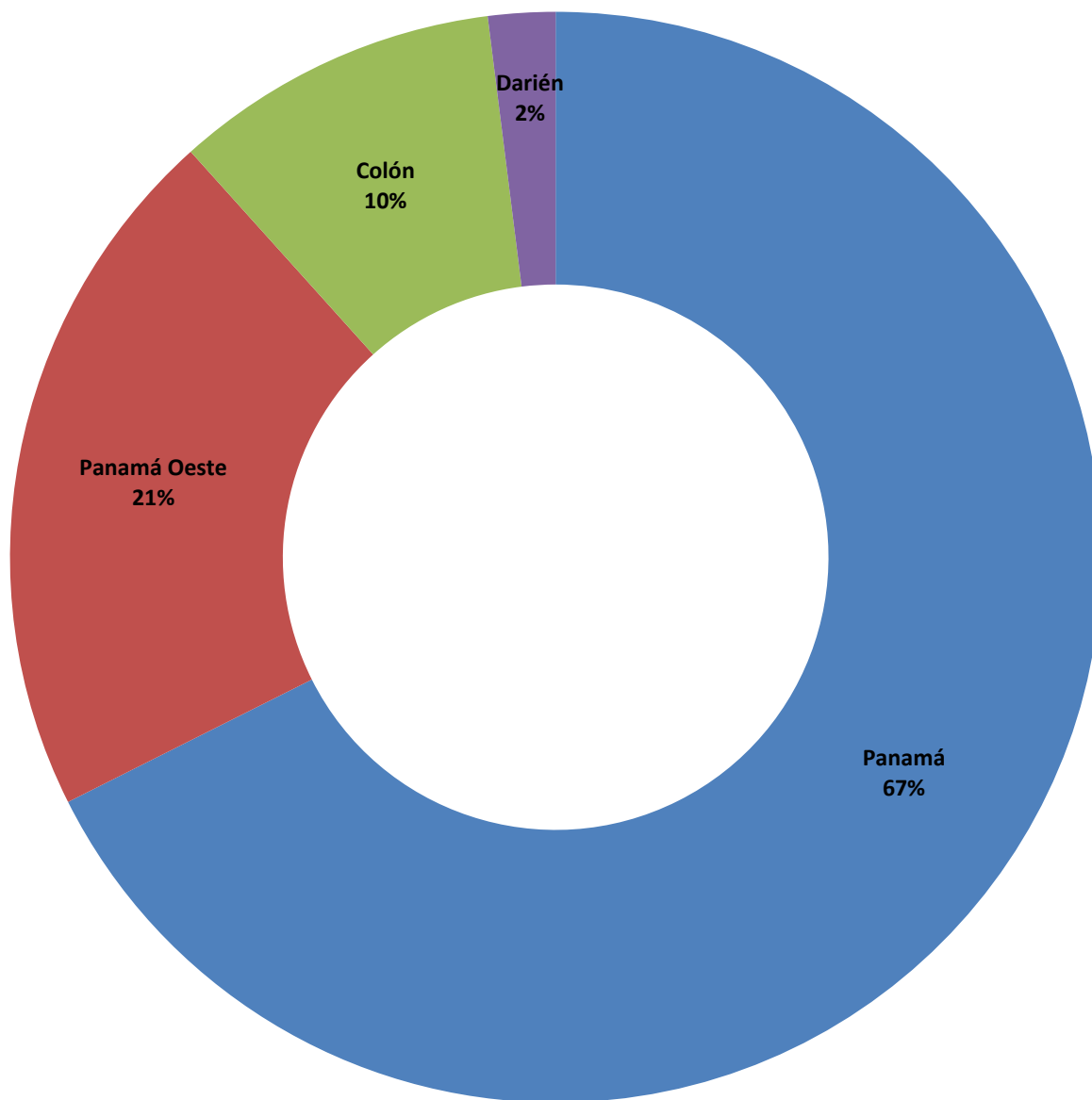
Provincia y/o Comarca, y Distrito (1)	Número	Porcentaje
TOTAL...	<u>5,918</u>	<u>100%</u>
Panamá	<u>3,942</u>	<u>66.6%</u>
Balboa	7	0.12%
Chepo	136	2.30%
Chiman	2	0.00%
Panamá	3,177	53.68%
Taboga	5	0.08%
San Miguelito	615	10.39%
Panamá Oeste	<u>1,210</u>	<u>20.45%</u>
Arraiján	493	8.33%
Capira	64	1.08%
Chame	74	1.25%
La Chorrera	549	9.28%
San Carlos	30	0.51%
Colón	<u>564</u>	<u>9.53%</u>
Chagres	10	0.17%
Colón	500	8.45%
Donoso	5	0.08%
Omar Torrijos	5	0.08%
Portobelo	22	0.37%
Santa Isabel	22	0.37%
Comarca Guna Yala	<u>8</u>	<u>0.14%</u>
Darién	<u>116</u>	<u>1.96%</u>
Chepigana	74	1.25%
Pinogana	42	0.71%
Comarca Emberá Wounaan	<u>78</u>	<u>1.32%</u>
Cémaco	77	1.30%
Sambú	1	0.02%

(1) Las noticias criminales presentadas corresponden al lugar de ocurrencia del hecho.

(P) Cifras preliminares.

Fuente: Centro de Estadísticas, Ministerio Público de Panamá, Plataforma del Sistema Penal Acusatorio.

Gráfica 6. DISTRIBUCIÓN PORCENTUAL DE LAS DENUNCIAS RECEPTADAS EN EL SISTEMA PENAL ACUSATORIO DEL PRIMER DISTRITO JUDICIAL DE PANAMÁ, SEGÚN PROVINCIA: DEL 1 AL 31 DE OCTUBRE DE 2024 (P)



(P) Cifras preliminares.

Fuente: Centro de Estadísticas, Ministerio Público de Panamá, Plataforma del Sistema Penal Acusatorio.



**MINISTERIO PÚBLICO
PROCURADURÍA GENERAL DE LA NACIÓN**

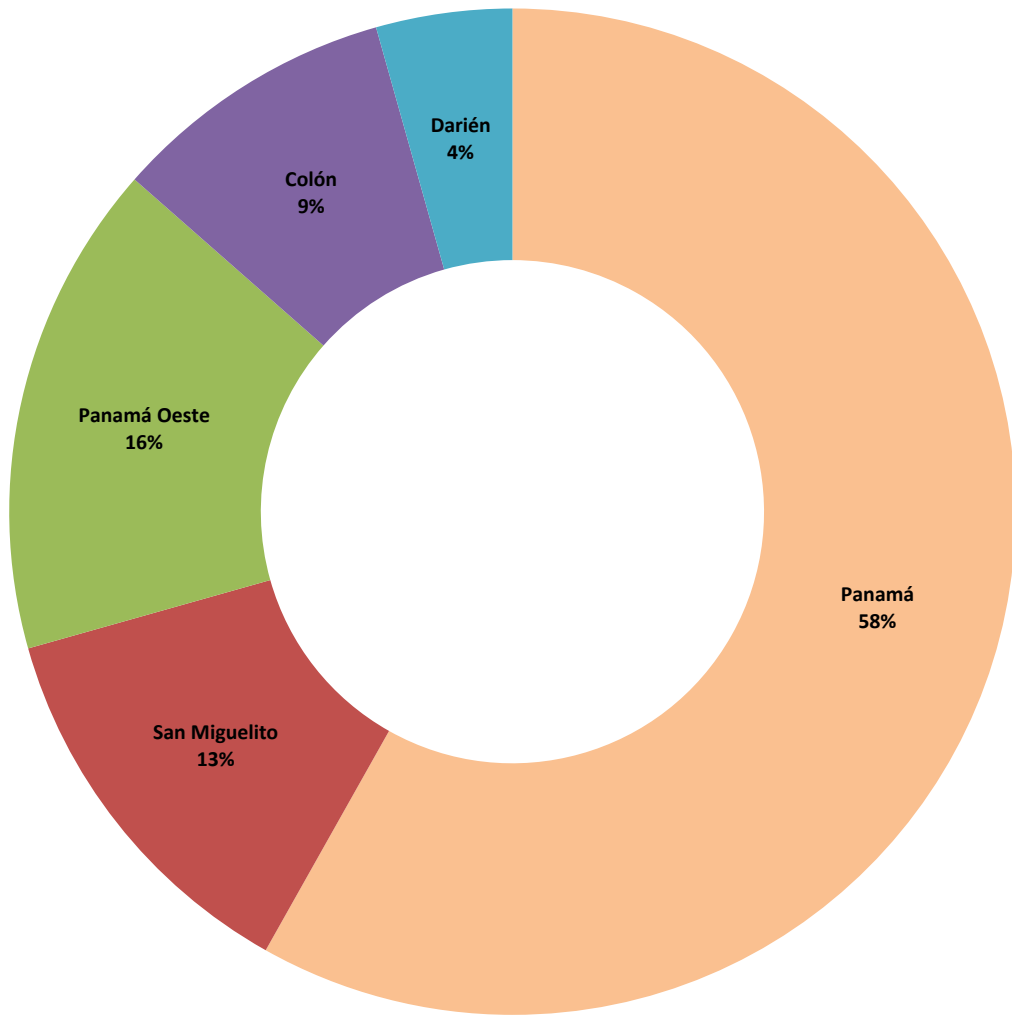
**Cuadro 6. NÚMERO DE AUDIENCIAS REALIZADAS EN EL SISTEMA PENAL ACUSATORIO EN EL PRIMER DISTRITO JUDICIAL DE PANAMÁ,
POR CIRCUITO JUDICIAL, SEGÚN TIPO DE AUDIENCIA: DEL 1 AL 31 DE OCTUBRE DE 2024 (P)**

Tipo de Audiencia	Total...		Circuito Judicial				
	Número	Porcentaje	Panamá	San Miguelito	Panamá Oeste	Colón	Darién
TOTAL...	8,424	100%	4,899	1,050	1,336	771	368
Audiencia de Control	506	6%	381	23	55	44	3
Audiencia de Incautación de Datos	45	1%	21	3	10	11	-
Audiencia de Disposición de Evidencia	212	3%	128	33	31	19	1
Audiencia de Legalización de Aprehesión	752	9%	445	66	133	84	24
Audiencia de Formulación De Imputación	1,301	15%	727	97	274	142	61
Audiencia de Solicitud de Medida Cautelar	621	7%	340	53	85	96	47
Audiencia de Solicitud de Medida Cautelar Real	0	0%	-	-	-	-	-
Audiencia de Reemplazo de Medida Cautelar	64	1%	59	3	1	1	-
Audiencia Medidas de Protección	13	0%	3	-	7	2	1
Audiencia de Prueba Anticipada	40	0%	14	-	11	8	7
Audiencia de Desistimiento	45	1%	16	7	15	3	4
Audiencia de Acusación/ Para el Acuerdo de Pena, Procedimiento Directo, Simplificado, Inmediato, etc.	55	1%	29	16	6	-	4
Audiencia de Validación de Acuerdo de Pena	437	5%	270	45	69	40	13
Audiencia de Suspensión del Proceso Sujeto a Condiciones	360	4%	145	32	133	30	20
Audiencia de Derivación a Conciliación	0	0%	-	-	-	-	-
Audiencia de Validación de Conciliación	0	0%	-	-	-	-	-
Audiencia de Derivación a Mediación	266	3%	168	18	60	16	4
Audiencia de Validación de Acuerdo de Mediación	225	3%	146	23	45	9	2
Audiencia de Acumulación de Casos	25	0%	14	-	5	4	2
Audiencia de Criterio de Oportunidad	1	0%	1	-	-	-	-
Audiencia de Afectación de Derechos	47	1%	28	4	10	4	1
Audiencia de Secuestro Penal	2	0%	2	-	-	-	-
Audiencia de Apelación	178	2%	92	25	20	35	6
Audiencia de Fase Intermedia	245	3%	173	30	18	18	6
Audiencia de Juicio Oral	86	1%	35	19	12	12	8
Audiencia de Lectura de Sentencia	448	5%	256	49	68	52	23
Audiencia de Verificación Cumplimiento del Proceso Sujeto a Condiciones	279	3%	-	268	-	-	11
Audiencia de Revisión de Acuerdo de mediación	0	0%	-	-	-	-	-
Audiencia de Revocatoria del Proceso Sujeto a Condiciones	0	0%	-	-	-	-	-
Audiencia de Revisión de archivos	46	1%	34	4	5	3	-
Audiencia de Solicitud de Cumplimiento	1,243	15%	993	105	-	45	100
Apelación de Cumplimiento	22	0%	20	2	-	-	-
Hábeas Corpus de Cumplimiento	2	0%	2	-	-	-	-
Audiencia de Extinción de la Acción Penal	395	5%	122	75	168	25	5
Audiencia de Hábeas Corpus	2	0%	2	-	-	-	-
Audiencia de Extinción de la Pena	0	0%	-	-	-	-	-
Audiencias Innominadas	461	5%	233	50	95	68	15

(P) Cifras preliminares.

Fuente: Centro de Estadísticas, Ministerio Público de Panamá, Sistema de Audiencia Interno.

Gráfica 7. DISTRIBUCIÓN PORCENTUAL DE LAS AUDIENCIAS REALIZADAS EN EL SISTEMA PENAL ACUSATORIO EN EL PRIMER DISTRITO JUDICIAL DE PANAMÁ, POR CIRCUITO JUDICIAL: DEL 1 AL 31 DE OCTUBRE DE 2024 (P)



(P) Cifras preliminares.

Fuente: Centro de Estadísticas, Ministerio Público de Panamá, Sistema de Audiencia Interno.



MINISTERIO PÚBLICO
PROCURADURÍA GENERAL DE LA NACIÓN

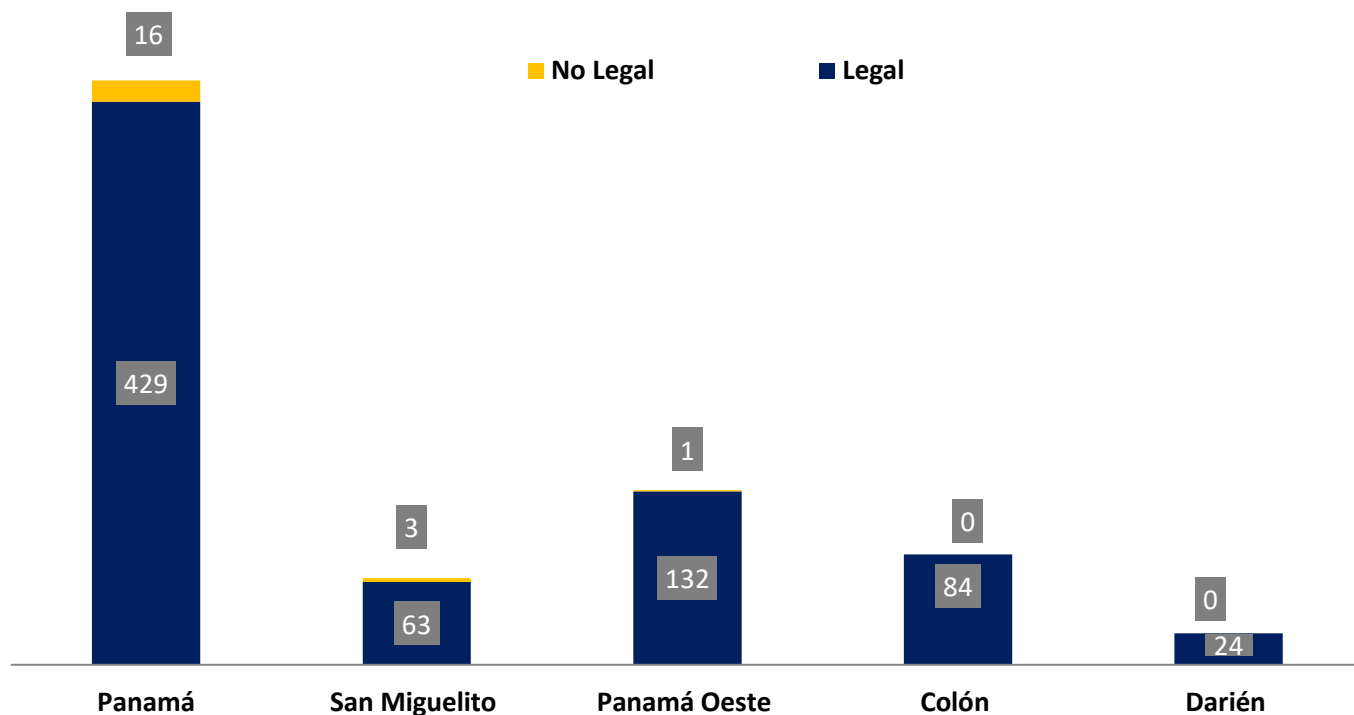
Cuadro 7. NÚMERO DE AUDIENCIAS DE CONTROL DE LEGALIZACIÓN DE LA APREHENSIÓN REALIZADAS EN EL SISTEMA PENAL ACUSATORIO EN EL PRIMER DISTRITO JUDICIAL DE PANAMÁ, POR CIRCUITO JUDICIAL, SEGÚN DECISIÓN DEL JUEZ: DEL 1 AL 31 DE OCTUBRE DE 2024 (P)

Decisión del Juez	Total...		Circuito Judicial				
	Número	Porcentaje	Panamá	San Miguelito	Panamá Oeste	Colón	Darién
TOTAL...	752	100%	445	66	133	84	24
Legal	732	97%	429	63	132	84	24
No Legal	20	3%	16	3	1	-	-

(P) Cifras preliminares.

Fuente: Centro de Estadísticas, Ministerio Público de Panamá, Sistema de Audiencia Interno.

Gráfica 8. NÚMERO DE AUDIENCIAS DE CONTROL DE LEGALIZACIÓN DE LA APREHENSIÓN REALIZADAS EN EL SISTEMA PENAL ACUSATORIO EN EL PRIMER DISTRITO JUDICIAL DE PANAMÁ, POR CIRCUITO JUDICIAL, SEGÚN DECISIÓN DEL JUEZ: DEL 1 AL 31 DE OCTUBRE DE 2024 (P)



(P) Cifras preliminares.

Fuente: Centro de Estadísticas, Ministerio Público de Panamá, Sistema de Audiencia Interno.



MINISTERIO PÚBLICO

PROCURADURÍA GENERAL DE LA NACIÓN

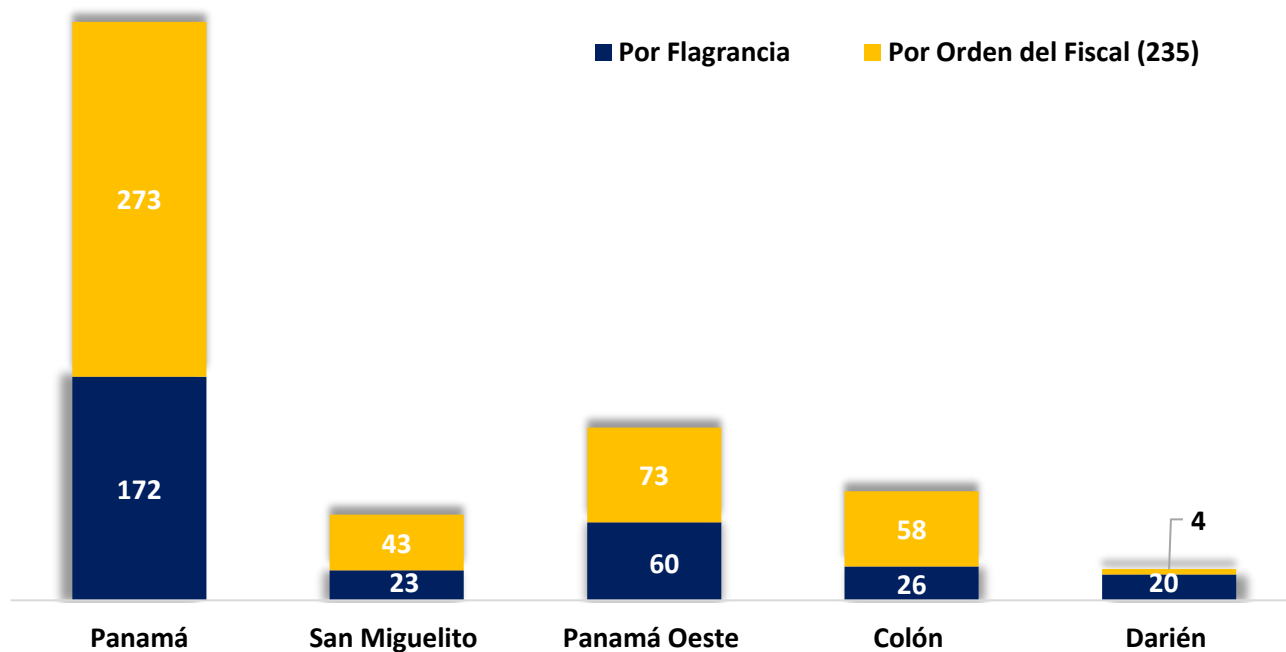
Cuadro 8. NÚMERO DE AUDIENCIAS DE CONTROL DE LEGALIZACIÓN DE LA APREHENSIÓN REALIZADAS EN EL SISTEMA PENAL ACUSATORIO EN EL PRIMER DISTRITO JUDICIAL DE PANAMÁ, POR CIRCUITO JUDICIAL, SEGÚN TIPO APREHENSIÓN: DEL 1 AL 31 DE OCTUBRE DE 2024 (P)

Tipo de Aprehensión	Total...		Circuito Judicial				
	Número	Porcentaje	Panamá	San Miguelito	Panamá Oeste	Colón	Darién
TOTAL...	752	100%	445	66	133	84	24
Por Flagrancia	301	40%	172	23	60	26	20
Por Orden del Fiscal (235)	451	60%	273	43	73	58	4

(P) Cifras preliminares.

Fuente: Centro de Estadísticas, Ministerio Público de Panamá, Sistema de Audiencia Interno.

Gráfica 9. NÚMERO DE AUDIENCIAS DE CONTROL DE LEGALIZACIÓN DE LA APREHENSIÓN REALIZADAS EN EL SISTEMA PENAL ACUSATORIO EN EL PRIMER DISTRITO JUDICIAL DE PANAMÁ, POR CIRCUITO JUDICIAL, SEGÚN TIPO APREHENSIÓN: DEL 1 AL 31 DE OCTUBRE DE 2024 (P)



(P) Cifras preliminares.

Fuente: Centro de Estadísticas, Ministerio Público de Panamá, Sistema de Audiencia Interno.



MINISTERIO PÚBLICO
PROCURADURÍA GENERAL DE LA NACIÓN

Cuadro 9. NÚMERO DE MEDIDAS CAUTELARES APLICADAS EN EL SISTEMA PENAL ACUSATORIO EN EL PRIMER DISTRITO JUDICIAL DE PANAMÁ, POR TIPO DE MEDIDA APLICADA, SEGÚN CIRCUITO JUDICIAL: DEL 1 AL 31 DE OCTUBRE DE 2024 (P)

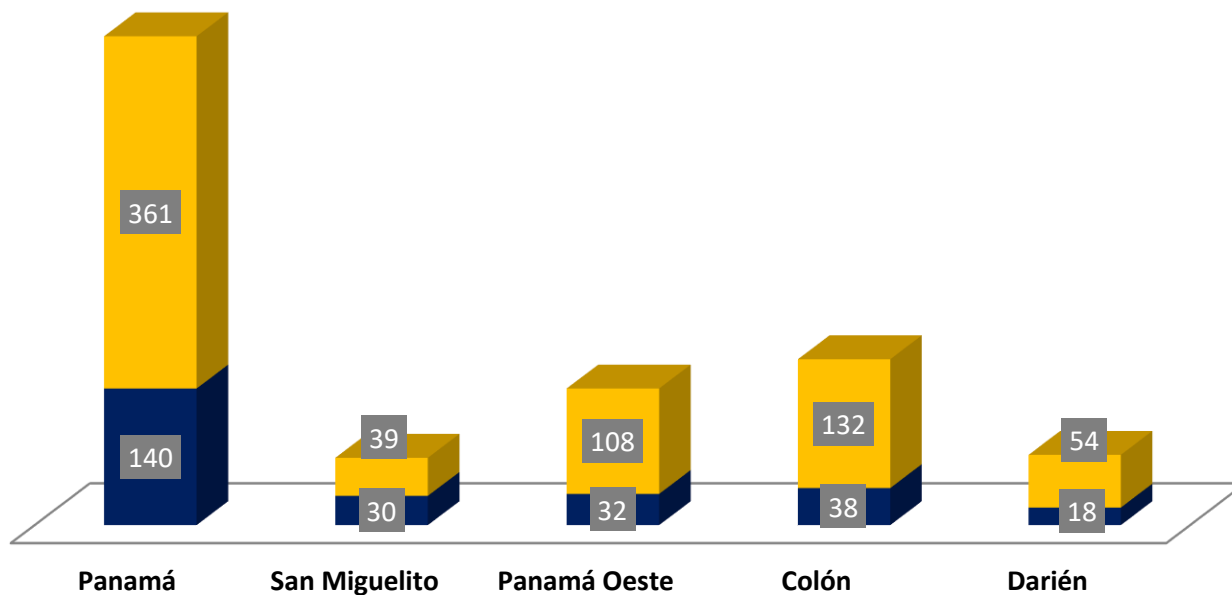
Circuito Judicial	Total...		Tipo de Medida Aplicada	
	Número	Porcentaje	Detención Provisional	Otras Medidas Distintas a la Detención
TOTAL...	952	100%	258	694
Panamá	501	53%	140	361
San Miguelito	69	7%	30	39
Panamá Oeste	140	15%	32	108
Colón	170	18%	38	132
Darién	72	8%	18	54

(P) Cifras preliminares.

Fuente: Centro de Estadísticas, Ministerio Público de Panamá, Sistema de Audiencia Interno.

Gráfica 10. NÚMERO DE MEDIDAS CAUTELARES APLICADAS EN EL SISTEMA PENAL ACUSATORIO EN EL PRIMER DISTRITO JUDICIAL DE PANAMÁ, POR TIPO DE MEDIDA APLICADA, SEGÚN CIRCUITO JUDICIAL: DEL 1 AL 31 DE OCTUBRE DE 2024 (P)

■ Otras Medidas Distintas a la Detención ■ Detención Provisional



(P) Cifras preliminares.

Fuente: Centro de Estadísticas, Ministerio Público de Panamá, Sistema de Audiencia Interno.



MINISTERIO PÚBLICO
PROCURADURÍA GENERAL DE LA NACIÓN

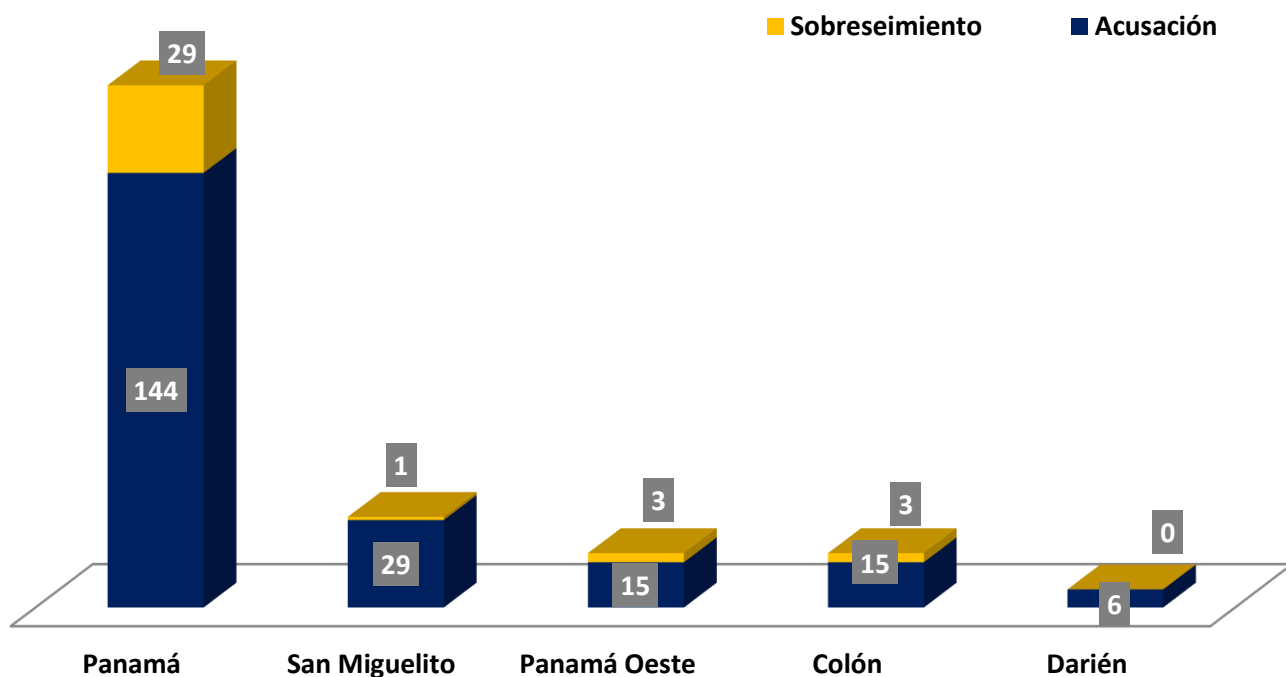
Cuadro 10. NÚMERO DE AUDIENCIAS DE FASE INTERMEDIA REALIZADAS EN EL SISTEMA PENAL ACUSATORIO, EN EL PRIMER DISTRITO JUDICIAL DE PANAMÁ, POR CIRCUITO JUDICIAL, SEGÚN TIPO DE AUDIENCIA: DEL 1 AL 31 DE OCTUBRE DE 2024 (P)

Tipo de Audiencia	Total...		Circuito Judicial				
	Número	Porcentaje	Panamá	San Miguelito	Panamá Oeste	Colón	Darién
TOTAL...	245	100%	173	30	18	18	6
Acusación	209	85%	144	29	15	15	6
Sobreseimiento	36	15%	29	1	3	3	-

(P) Cifras preliminares.

Fuente: Centro de Estadísticas, Ministerio Público de Panamá, Sistema de Audiencia Interno.

Gráfica 11. NÚMERO DE AUDIENCIAS DE FASE INTERMEDIA REALIZADAS EN EL SISTEMA PENAL ACUSATORIO EN EL PRIMER DISTRITO JUDICIAL DE PANAMÁ, POR CIRCUITO JUDICIAL, SEGÚN TIPO DE AUDIENCIA: DEL 1 AL 31 DE OCTUBRE DE 2024 (P)



(P) Cifras preliminares.

Fuente: Centro de Estadísticas, Ministerio Público de Panamá, Sistema de Audiencia Interno.



MINISTERIO PÚBLICO

PROCURADURÍA GENERAL DE LA NACIÓN

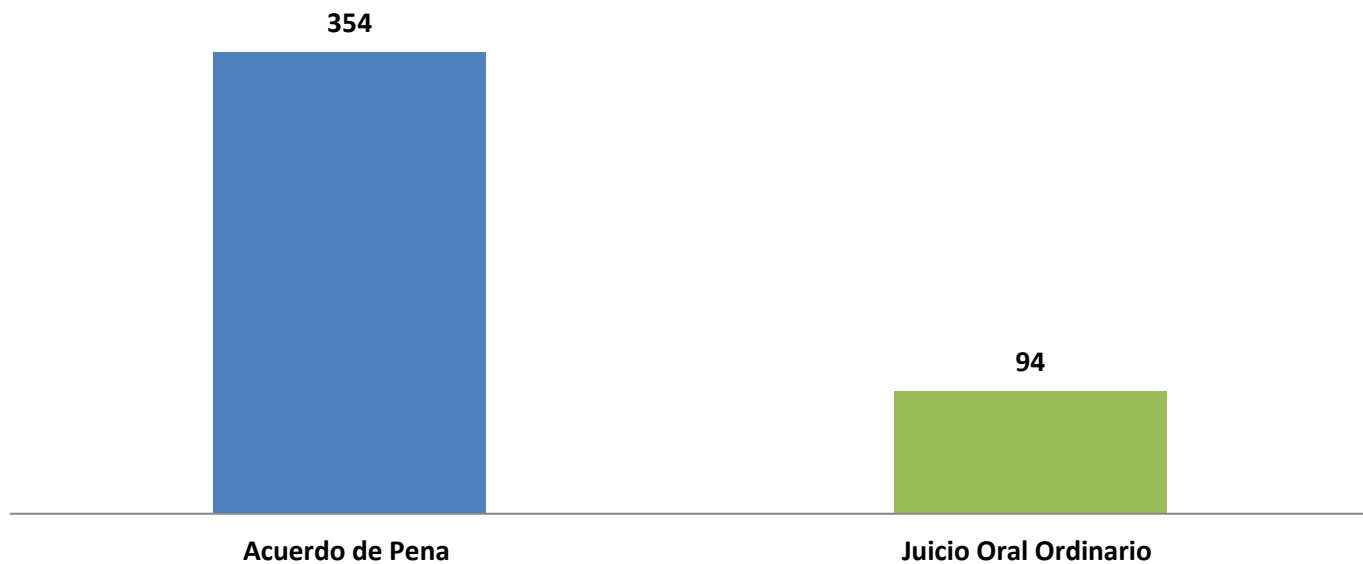
**Cuadro 11. NÚMERO DE SENTENCIAS EN EL SISTEMA PENAL ACUSATORIO EN EL PRIMER DISTRITO JUDICIAL DE PANAMÁ, POR CIRCUITO JUDICIAL, SEGÚN TIPO DE PROCEDIMIENTO:
DEL 1 AL 31 DE OCTUBRE DE 2024 (P)**

Tipo de Procedimiento (1)	Total...		Circuito Judicial				
	Número	Porcentaje	Panamá	San Miguelito	Panamá Oeste	Colón	Darién
TOTAL...	448	100%	256	49	68	52	23
Acuerdo de Pena	354	79%	209	38	58	37	12
Procedimiento Simplificado	0	0%	-	-	-	-	-
Procedimiento Directo	0	0%	-	-	-	-	-
Procedimiento Directo Inmediato	0	0%	-	-	-	-	-
Procedimiento Simplificado Inmediato	0	0%	-	-	-	-	-
Juicio Oral Inmediato	0	0%	-	-	-	-	-
Juicio Oral Ordinario	94	21%	47	11	10	15	11

(P) Cifras preliminares.

Fuente: Centro de Estadísticas, Ministerio Público de Panamá, Sistema de Audiencia Interno.

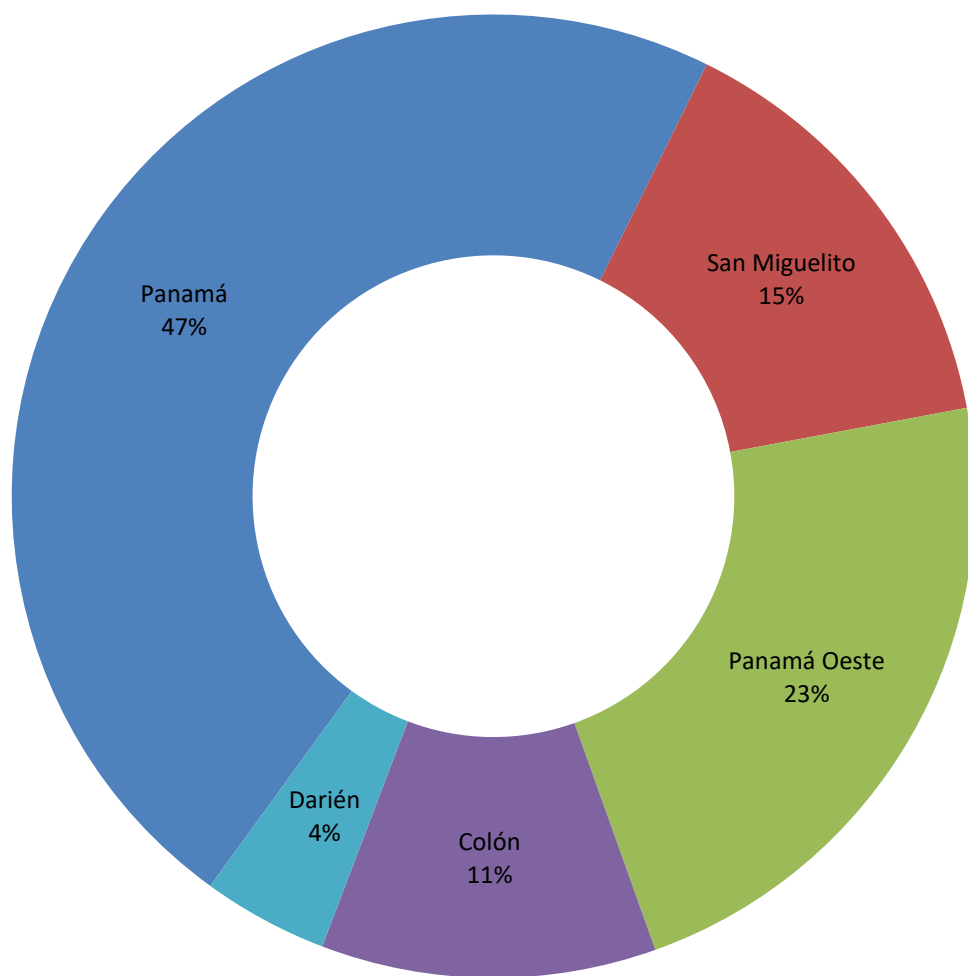
**Gráfica 12. NÚMERO DE SENTENCIAS DE EL SISTEMA PENAL ACUSATORIO EN EL PRIMER DISTRITO JUDICIAL DE PANAMÁ, SEGÚN TIPO DE PROCEDIMIENTO:
DEL 1 AL 31 DE OCTUBRE DE 2024 (P)**



(P) Cifras preliminares.

Fuente: Centro de Estadísticas, Ministerio Público de Panamá, Sistema de Audiencia Interno.

Gráfica 13. DISTRIBUCIÓN PORCENTUAL DE LAS SENTENCIAS EN EL SISTEMA PENAL ACUSATORIO EN EL PRIMER DISTRITO JUDICIAL DE PANAMÁ, POR CIRCUITO JUDICIAL: DEL 1 AL 30 DE SEPTIEMBRE DE 2024 (P)



(P) Cifras preliminares.

Fuente: Centro de Estadísticas, Ministerio Público de Panamá, Sistema de Audiencia Interno.



MINISTERIO PÚBLICO

PROCURADURÍA GENERAL DE LA NACIÓN

Cuadro 12. NÚMERO DE SENTENCIA EN EL SISTEMA PENAL ACUSATORIO EN EL PRIMER DISTRITO JUDICIAL DE PANAMÁ, POR CIRCUITO JUDICIAL, SEGÚN TIPO DE FALLO DE LA SENTENCIA: DEL 1 AL 31 DE OCTUBRE DE 2024 (P)

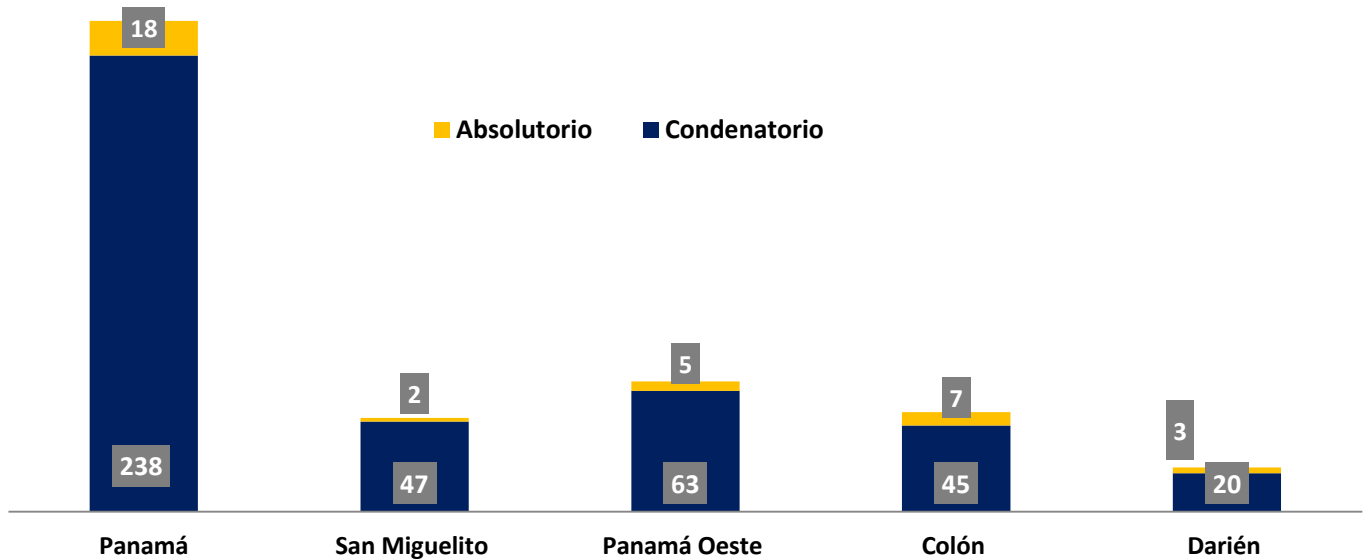
Tipo de Fallo de La Sentencia (1)	Total...		Circuito Judicial				
	Número	Porcentaje	Panamá	San Miguelito	Panamá Oeste	Colón	Darién
TOTAL...	448	100%	256	49	68	52	23
Condenatorio	413	92%	238	47	63	45	20
Absolutorio	35	8%	18	2	5	7	3

(1) Los datos presentados en este cuadro corresponden a cifras por carpetas.

(P) Cifras preliminares.

Fuente: Centro de Estadísticas, Ministerio Público de Panamá, Sistema de Audiencia Interno.

Gráfica 14. NÚMERO DE SENTENCIA EN EL SISTEMA PENAL ACUSATORIO EN EL PRIMER DISTRITO JUDICIAL DE PANAMÁ, POR CIRCUITO JUDICIAL, SEGÚN TIPO DE FALLO DE LA SENTENCIA: DEL 1 AL 31 DE OCTUBRE DE 2024 (P)



(P) Cifras preliminares.

Fuente: Centro de Estadísticas, Ministerio Público de Panamá, Sistema de Audiencia Interno.



MINISTERIO PÚBLICO
PROCURADURÍA GENERAL DE LA NACIÓN

**Cuadro 13. NÚMERO DE CAUSAS EGRESADAS EN EL SISTEMA PENAL ACUSATORIO EN EL PRIMER DISTRITO JUDICIAL DE PANAMÁ,
POR CIRCUITO JUDICIAL, SEGÚN TIPOS DE SALIDAS: DEL 1 AL 31 DE OCTUBRE DE 2024 (P)**

Salidas definitivas	Total...		Circuito Judicial				
	Número	Porcentaje	Panamá	San Miguelito	Panamá Oeste	Colón	Darién
TOTAL...	1,358	100%	709	152	348	104	45
Causas Egresadas por Sentencias (Incluiría Rupturas Procesales)	424	31%	232	49	68	52	23
Declinatoria a La Esfera Administrativa (Jueces de Paz y Alcaldía)	351	26%	243	23	59	16	10
Causas Acumuladas (1)	20	1%	2	-	13	3	2
Salida a La Ley 40 (Adolescentes)	18	1%	9	-	2	3	4
Extinción de la Acción Penal (2)	382	28%	119	75	160	23	5
Criterio de Oportunidad por Resolución del Fiscal	103	8%	52	3	43	4	1
Otros Tipo de Salidas	15	1%	15	-	-	-	-
Sobreseimientos	45	3%	37	2	3	3	-

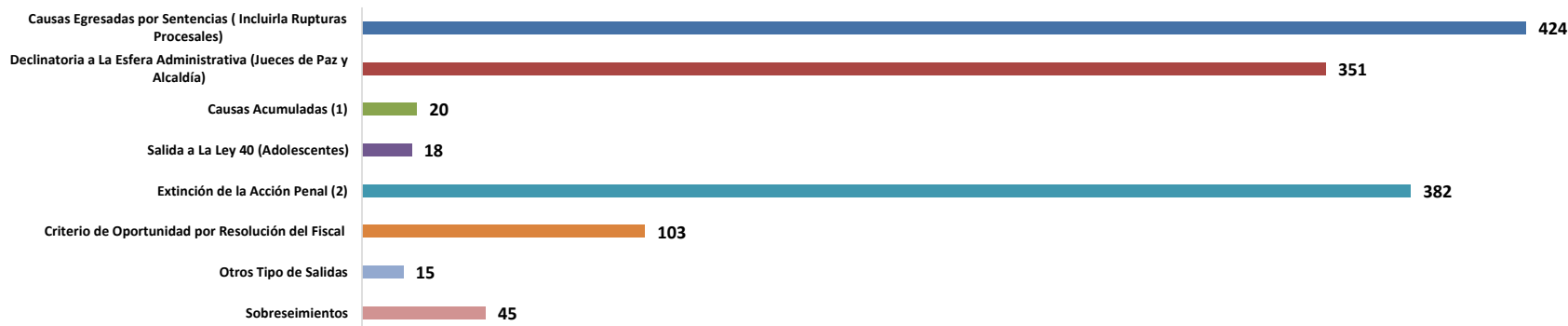
(1) En la Regional de Colón 1 no fue aceptada, En la Regional de Panamá Oeste 8 se dieron por duplicidad.

(2) En la Regional de Colón 2 fueron negadas.

(P) Cifras preliminares.

Fuente: Centro de Estadísticas, Ministerio Público de Panamá, Sistema de Audiencia Interno.

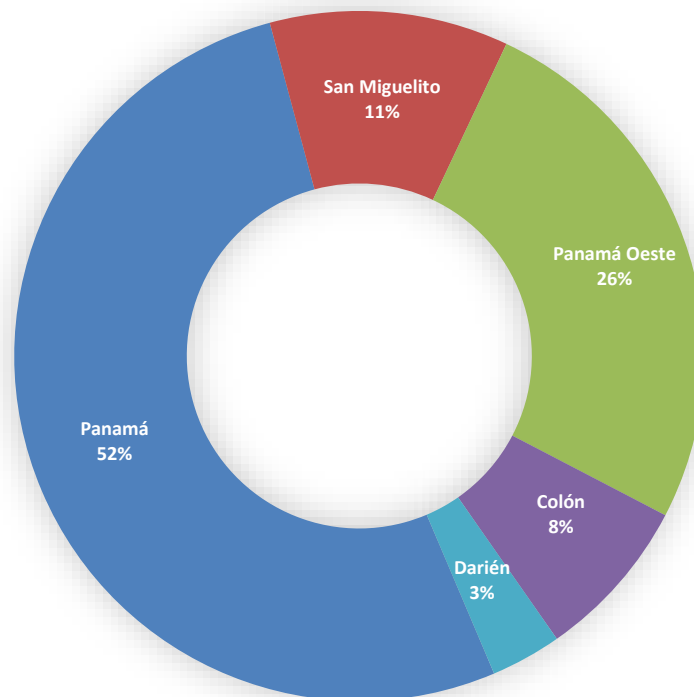
**Gráfica 15. NÚMERO DE CAUSAS EGRESADAS EN EL SISTEMA PENAL ACUSATORIO EN EL PRIMER DISTRITO JUDICIAL DE PANAMÁ, SEGÚN TIPOS DE SALIDAS:
DEL 1 AL 31 DE OCTUBRE DE 2024 (P)**



(P) Cifras preliminares.

Fuente: Centro de Estadísticas, Ministerio Público de Panamá, Sistema de Audiencia Interno.

Gráfica 16. DISTRIBUCIÓN PORCENTAJE DE CAUSAS EGRESADAS EN EL SISTEMA PENAL ACUSATORIO, EN EL PRIMER DISTRITO JUDICIAL DE PANAMÁ, POR CIRCUITO JUDICIAL: DEL 1 AL 31 DE OCTUBRE DE 2024 (P)



(P) Cifras preliminares.

Fuente: Centro de Estadísticas, Ministerio Público de Panamá, Sistema de Audiencia Interno.



MINISTERIO PÚBLICO
PROCURADURÍA GENERAL DE LA NACIÓN

**Cuadro 14. NÚMERO DE CAUSAS SUSPENDIDAS EN EL SISTEMA PENAL ACUSATORIO EN EL PRIMER DISTRITO JUDICIAL DE PANAMÁ, POR CIRCUITO JUDICIAL, SEGÚN TIPOS DE SUSPENSIONES:
DEL 1 AL 31 DE OCTUBRE DE 2024 (P)**

Tipos de Suspensiones	Total...		Circuito Judicial				
	Número	Porcentaje	Panamá	San Miguelito	Panamá Oeste	Colón	Darién
TOTAL...	5,176	100%	2,950	521	1,092	521	92
Suspensión del Proceso Sujeto a Condiciones (1)	340	7%	139	28	130	24	19
Archivo Provisional	4,716	91%	2,739	481	936	489	71
Suspensión por Acuerdo de Mediación (2)	120	2%	72	12	26	8	2

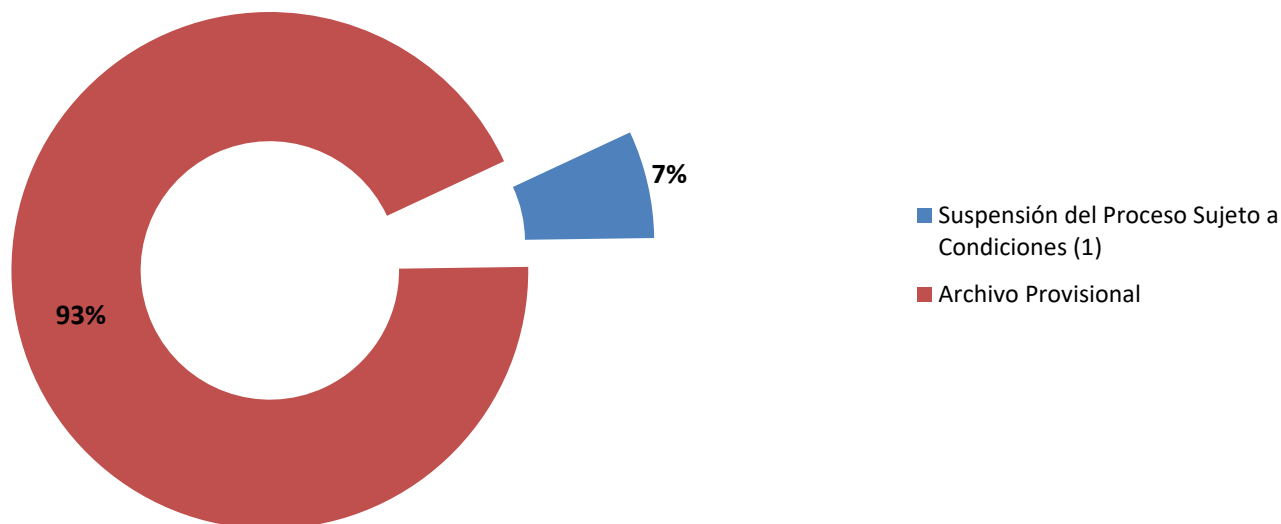
(1) En la Regional de Metropolitana 5 fueron negadas y 1 pluralidad; en la Regional de Darién 1 fue negada, en la Regional de Colón 6 fueron negadas, en la Regional de San Miguelito 4 no aceptadas, En la Regional de Panamá Oeste 3 fueron negadas.

(2) En el área Metropolitana 44 no fueron aceptadas y 5 fueron en pluralidad; Regional de Colón 1 fue negada, en la Regional de San Miguelito 10 no aceptadas y 1 por

(P) Cifras preliminares.

Fuente: Centro de Estadísticas, Ministerio Público de Panamá, Sistema de Audiencia Interno.

**Gráfica 17. DISTRIBUCIÓN PORCENTUAL DE LAS CAUSAS SUSPENDIDAS EN EL SISTEMA PENAL ACUSATORIO EN EL PRIMER DISTRITO JUDICIAL DE PANAMÁ, SEGÚN TIPOS DE SUSPENSIONES:
DEL 1 AL 31 DE OCTUBRE DE 2024 (P)**

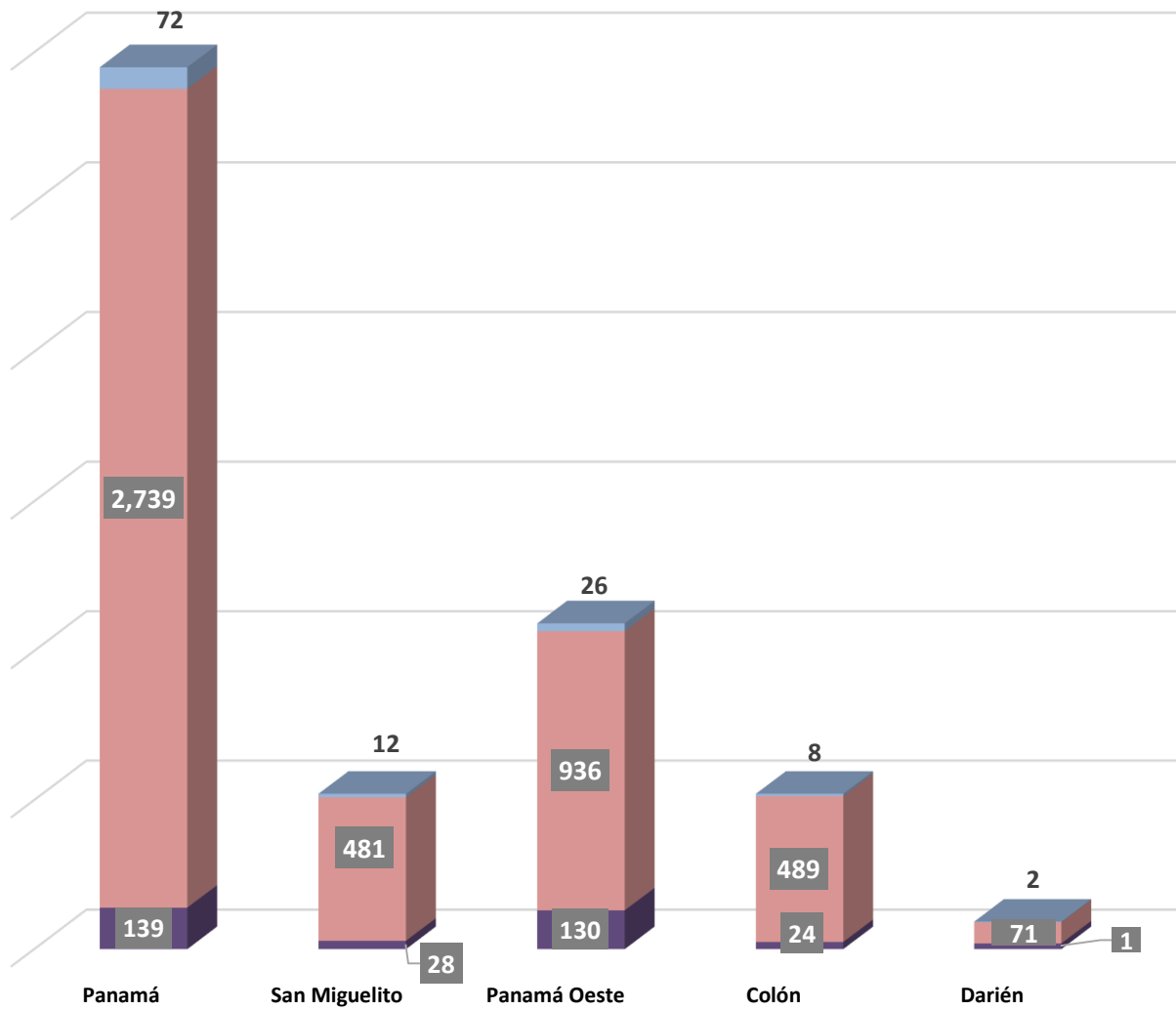


(P) Cifras preliminares.

Fuente: Centro de Estadísticas, Ministerio Público de Panamá, Sistema de Audiencia Interno.

Gráfica 18. NÚMERO DE CAUSAS SUSPENDIDAS EN EL SISTEMA PENAL ACUSATORIO EN EL PRIMER DISTRITO JUDICIAL DE PANAMÁ, POR CIRCUITO JUDICIAL, SEGÚN TIPOS DE SUSPENSIONES: DEL 1 AL 31 DE OCTUBRE DE 2024 (P)

■ Suspensión del Proceso Sujeto a Condiciones (1) ■ Archivo Provisional ■ Suspensión por Acuerdo de Mediación (2)



(P) Cifras preliminares.

Fuente: Centro de Estadísticas, Ministerio Público de Panamá, Sistema de Audiencia Interno.



MINISTERIO PÚBLICO
PROCURADURÍA GENERAL DE LA NACIÓN

Cuadro 15. NÚMERO DE PROCEDIMIENTOS ALTERNOS DE SOLUCIÓN DE CONFLICTO PENAL APLICADOS EN EL SISTEMA PENAL ACUSATORIO EN EL PRIMER DISTRITO JUDICIAL DE PANAMÁ, POR CIRCUITO JUDICIAL, SEGÚN TIPO DE PROCEDIMIENTO ALTERNO: DEL 1 AL 31 DE OCTUBRE DE 2024 (P)

Tipo de Procedimientos Alternos de Solución de Conflicto	Total...		Circuito Judicial				
	Número	Porcentaje	Panamá	San Miguelito	Panamá Oeste	Colón	Darién
TOTAL...	1,066	100%	575	96	283	73	39
Acuerdo de Pena (1)	431	40%	265	45	69	39	13
Criterio de Oportunidad	99	9%	52	3	43	-	1
Desistimiento (2)	44	4%	16	7	15	2	4
Mediación (3)	151	14%	102	13	26	8	2
Suspensión del Proceso Sujeto a Condiciones (4)	341	32%	140	28	130	24	19

(1) En el área Metropolitana 5 no fueron aceptadas; en la Regional de Colón 1 no fue aceptada.

(2) En la Regional de Colón 1 no fue aceptada.

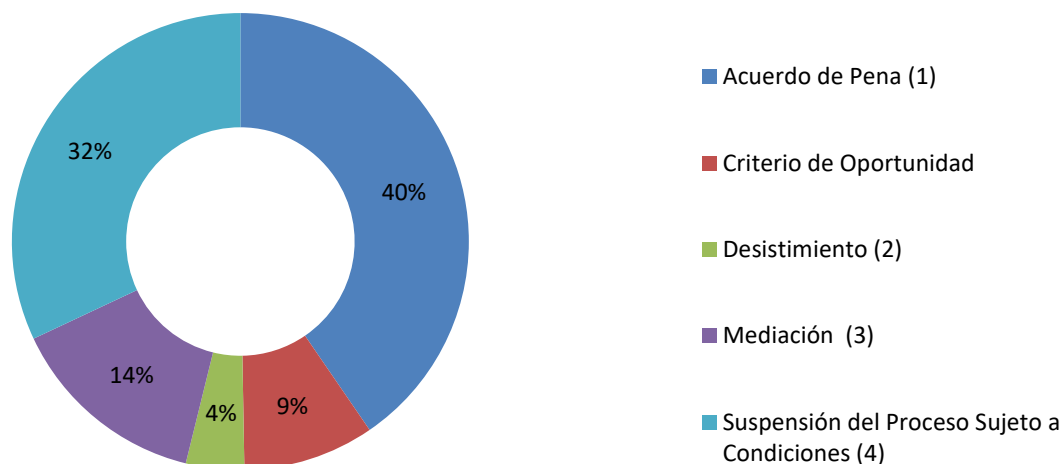
(3) En el área Metropolitana 44 no fueron aceptadas; en la Regional de Colón 1 no fue aceptada; en la Regional de San Miguelito 10 no aceptadas; en la Regional de Panamá Oeste 19 no fueron aceptadas.

(4) En el área Metropolitana 5 no fueron aceptadas; en la Regional de Darién 1 fue negada; en la Regional de Colón 6 fueron negadas; en la Regional de San Miguelito 4 no aceptadas; en la Regional de Panamá Oeste 3 fueron negadas.

(P) Cifras preliminares.

Fuente: Centro de Estadísticas, Ministerio Público de Panamá, Sistema de Audiencia Interno.

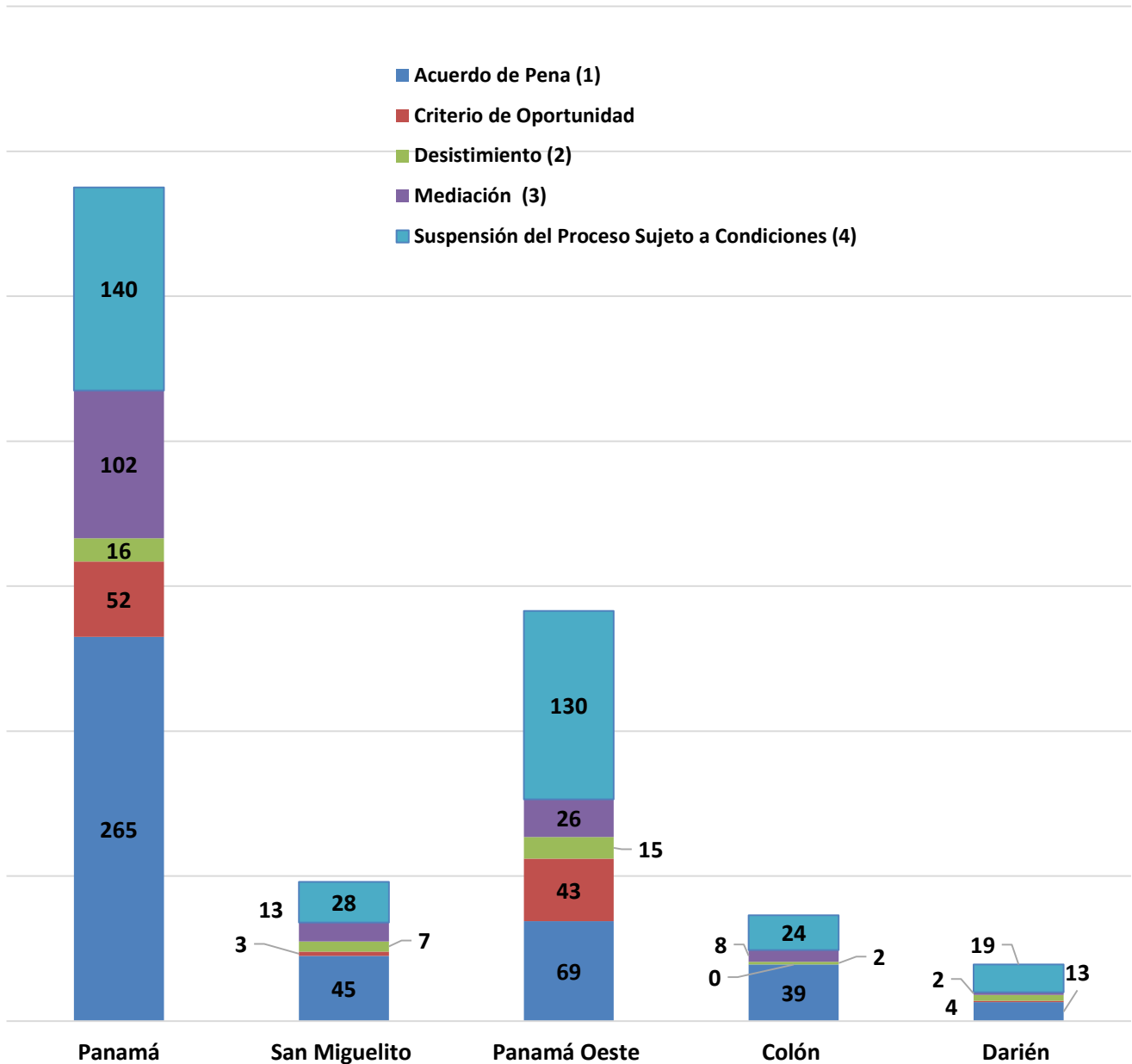
Gráfica 19. DISTRIBUCIÓN PORCENTUAL DE PROCEDIMIENTOS ALTERNOS DE SOLUCIÓN DE CONFLICTO PENAL APLICADOS EN EL SISTEMA PENAL ACUSATORIO EN EL PRIMER DISTRITO JUDICIAL DE PANAMÁ, SEGÚN TIPO: DEL 1 AL 31 DE OCTUBRE DE 2024 (P)



(P) Cifras preliminares.

Fuente: Centro de Estadísticas, Ministerio Público de Panamá, Sistema de Audiencia Interno.

Gráfica 20. NÚMERO DE PROCEDIMIENTOS ALTERNOS DE SOLUCIÓN DE CONFLICTO PENAL APLICADOS EN EL SISTEMA PENAL ACUSATORIO EN EL PRIMER DISTRITO JUDICIAL DE PANAMÁ, POR CIRCUITO JUDICIAL, SEGÚN TIPO DE PROCEDIMIENTO ALTERNO: DEL 1 AL 31 DE OCTUBRE DE 2024



(P) Cifras preliminares.

Fuente: Centro de Estadísticas, Ministerio Público de Panamá, Sistema de Audiencia Interno.



MINISTERIO PÚBLICO
PROCURADURÍA GENERAL DE LA NACIÓN

Cuadro 16. NÚMERO DE CAUSAS ARCHIVADAS PROVISIONALMENTE EN EL SISTEMA PENAL ACUSATORIO EN EL PRIMER DISTRITO JUDICIAL DE PANAMÁ, POR CIRCUITO JUDICIAL, SEGÚN DELITOS GENÉRICOS: DEL 1 AL 31 DE OCTUBRE DE 2024 (P)

Delitos Genéricos	Total...		Circuito Judicial				
	Número	Porcentaje	Panamá	San Miguelito	Panamá Oeste	Colón	Darién
TOTAL...	4,716	100%	2,739	481	936	489	71
Título I - Delitos contra la Vida y la Integridad Personal	387	8%	205	40	70	37	35
Título II - Delitos contra la Libertad	64	1%	40	4	13	7	-
Título III - Delitos contra la Libertad e Integridad Sexual	181	4%	84	21	50	8	18
Título IV - Delitos contra el Honor de la Persona Natural	21	0%	16	2	1	1	1
Título V - Delitos contra el Orden Jurídico Familiar y el Estado Civil	1,047	22%	403	89	442	107	6
Título VI - Delitos contra el Patrimonio Económico	1,491	32%	1,063	90	214	116	8
Título VII - Delitos contra el Orden Económico	151	3%	108	16	18	9	-
Título VIII - Delitos contra la Seguridad Jurídica de los Medios Electrónicos	13	0%	7	1	4	1	-
Título IX - Delitos contra la Seguridad Colectiva	1,132	24%	666	199	73	192	2
Título X - Delitos contra la Administración Pública	47	1%	46	-	1	-	-
Título XI - Delitos contra la Fe Pública	132	3%	68	13	43	8	-
Título XII - Delitos contra la Administración de Justicia	38	1%	24	6	5	3	-
Título XIII - Delitos contra el Ambiente y el Ordenamiento Territorial	8	0%	5	-	2	-	1
Título XIV - Delitos contra la Personalidad Jurídica del Estado	0	0%	-	-	-	-	-
Título XV - Delitos contra la Humanidad	4	0%	4	-	-	-	-

(P) Cifras preliminares.

Fuente: Centro de Estadísticas, Ministerio Público de Panamá, Sistema de Audiencia Interno.



MINISTERIO PÚBLICO
PROCURADURÍA GENERAL DE LA NACIÓN

**Cuadro 17. NÚMERO DE SENTENCIAS EN EL SISTEMA PENAL ACUSATORIO EN EL PRIMER DISTRITO JUDICIAL DE PANAMÁ,
POR CIRCUITO JUDICIAL, SEGÚN DELITOS GENÉRICOS: DEL 1 AL 31 DE OCTUBRE DE 2024 (P)**

Delitos Genéricos	Total...		Circuito Judicial				
	Número	Porcentaje	Panamá	San Miguelito	Panamá Oeste	Colón	Darién
TOTAL...	448	100%	256	49	68	52	23
Título I - Delitos contra la Vida y la Integridad Personal	76	17%	39	8	10	14	5
Título II - Delitos contra la Libertad	5	1%	4	-	1	-	-
Título III - Delitos contra la Libertad e Integridad Sexual	63	14%	22	5	13	11	12
Título IV - Delitos contra el Honor de la Persona Natural	0	0%	-	-	-	-	-
Título V - Delitos contra el Orden Jurídico Familiar y el Estado Civil	34	8%	21	4	6	-	3
Título VI - Delitos contra el Patrimonio Económico	89	20%	63	3	9	12	2
Título VII - Delitos contra el Orden Económico	11	2%	9	-	2	-	-
Título VIII - Delitos contra la Seguridad Jurídica de los Medios Electrónicos	1	0%	1	-	-	-	-
Título IX - Delitos contra la Seguridad Colectiva	147	33%	83	28	24	11	1
Título X - Delitos contra la Administración Pública	4	1%	3	-	1	-	-
Título XI - Delitos contra la Fe Pública	12	3%	9	-	1	2	-
Título XII - Delitos contra la Administración de Justicia	4	1%	-	1	1	2	-
Título XIII - Delitos contra el Ambiente y el Ordenamiento Territorial	1	0%	1	-	-	-	-
Título XIV - Delitos contra la Personalidad Jurídica del Estado	0	0%	-	-	-	-	-
Título XV - Delitos contra la Humanidad	1	0%	1	-	-	-	-

(P) Cifras preliminares.

Fuente: Centro de Estadísticas, Ministerio Público de Panamá, Sistema de Audiencia Interno.



MINISTERIO PÚBLICO
PROCURADURÍA GENERAL DE LA NACIÓN

Cuadro 18. NÚMERO DE PROCEDIMIENTOS ALTERNOS DE SOLUCIÓN DE CONFLICTO PENAL APLICADOS EN EL SISTEMA PENAL ACUSATORIO EN EL PRIMER DISTRITO JUDICIAL DE PANAMÁ, POR CIRCUITO JUDICIAL, SEGÚN DELITOS GENÉRICOS: DEL 1 AL 31 DE OCTUBRE DE 2024 (P)

Delitos Genéricos	TOTAL...		Circuito Judicial				
	Cantidad	Porcentaje	Panamá	San Miguelito	Panamá Oeste	Colón	Darién
TOTAL...	1,066	100%	575	96	283	73	39
Título I - Delitos contra la Vida y la Integridad Personal	129	12%	53	12	40	17	7
Título II - Delitos contra la Libertad	13	1%	6	-	6	1	-
Título III - Delitos contra la Libertad e Integridad Sexual	64	6%	18	2	22	10	12
Título IV - Delitos contra el Honor de la Persona Natural	0	0%	-	-	-	-	-
Título V - Delitos contra el Orden Jurídico Familiar y el Estado Civil	259	24%	125	18	88	15	13
Título VI - Delitos contra el Patrimonio Económico	252	24%	168	19	42	18	5
Título VII - Delitos contra el Orden Económico	35	3%	22	1	12	-	-
Título VIII - Delitos contra la Seguridad Jurídica de los Medios Electrónicos	2	0%	1	-	1	-	-
Título IX - Delitos contra la Seguridad Colectiva	243	23%	134	42	58	7	2
Título X - Delitos contra la Administración Pública	9	1%	6	-	3	-	-
Título XI - Delitos contra la Fe Pública	40	4%	31	-	7	2	-
Título XII - Delitos contra la Administración de Justicia	11	1%	3	2	3	3	-
Título XIII - Delitos contra el Ambiente y el Ordenamiento Territorial	7	1%	6	-	1	-	-
Título XIV - Delitos contra la Personalidad Jurídica del Estado	1	0%	1	-	-	-	-
Título XV - Delitos contra la Humanidad	1	0%	1	-	-	-	-

(P) Cifras preliminares.

Fuente: Centro de Estadísticas, Ministerio Público de Panamá, Sistema de Audiencia Interno.