



MINISTERIO PÚBLICO
PROCURADURÍA GENERAL DE LA NACIÓN

Cuadro 1. NÚMERO DE DENUNCIAS RECEPTADAS EN EL SISTEMA PENAL ACUSATORIO DE HECHOS DELICTIVOS OCURRIDOS EN EL CUARTO DISTRITO JUDICIAL DE PANAMÁ, POR TIPO DE INGRESO, SEGÚN UNIDAD RECEPTORA: DEL 1 AL 31 DE OCTUBRE DE 2019. (P)

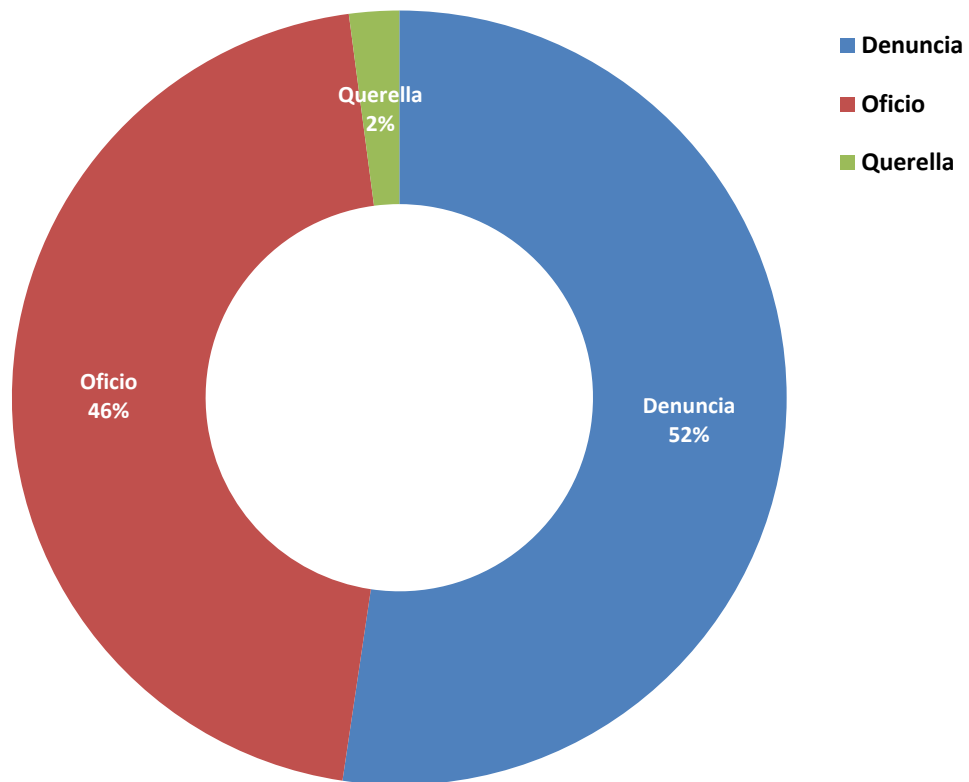
Unidad Receptora (1)	Total...	Tipo de Ingreso		
		Denuncia	Oficio	Querrella
TOTAL...	<u>384</u>	<u>201</u>	<u>175</u>	<u>8</u>
Unidades Receptoras de Herrera	<u>209</u>	<u>100</u>	<u>104</u>	<u>5</u>
Unidades Receptoras de Herrera	209	100	104	5
Otras Unidades de Atención Primarias que no son del Circuito Judicial de Herrera	0	-	-	-
Unidades Receptoras de Los Santos	<u>175</u>	<u>101</u>	<u>71</u>	<u>3</u>
Unidades Receptoras Los Santos	173	99	71	3
Otras Unidades de Atención Primarias que no son del Circuito Judicial de Los Santos	2	2	-	-

(1) Las noticias criminales presentadas corresponden al lugar de ocurrencia del hecho.

(P) Cifras preliminares.

Fuente: Centro de Estadísticas, Ministerio Público Herrera y Los Santos, Plataforma del Sistema Penal Acusatorio.

GRÁFICA 1. DISTRIBUCIÓN PORCENTUAL DE LAS DENUNCIAS RECEPTADAS EN EL SISTEMA PENAL ACUSATORIO DE HECHOS DELICTIVOS OCURRIDOS EN EL CUARTO DISTRITO JUDICIAL DE PANAMÁ, POR TIPO DE INGRESO: DEL 1 AL 31 DE OCTUBRE DE 2019. (P)



Fuente: Centro de Estadísticas, Ministerio Público Herrera y Los Santos, Plataforma del Sistema Penal Acusatorio.



MINISTERIO PÚBLICO
PROCURADURÍA GENERAL DE LA NACIÓN

Cuadro 2. NÚMERO DE DENUNCIAS RECEPTADAS EN EL SISTEMA PENAL ACUSATORIO DE HECHOS DELICTIVOS OCURRIDOS EN EL CUARTO DISTRITO JUDICIAL DE PANAMÁ, POR CIRCUITO JUDICIAL, SEGÚN DELITOS GENÉRICOS: DEL 1 AL 31 DE OCTUBRE DE 2019. (P)

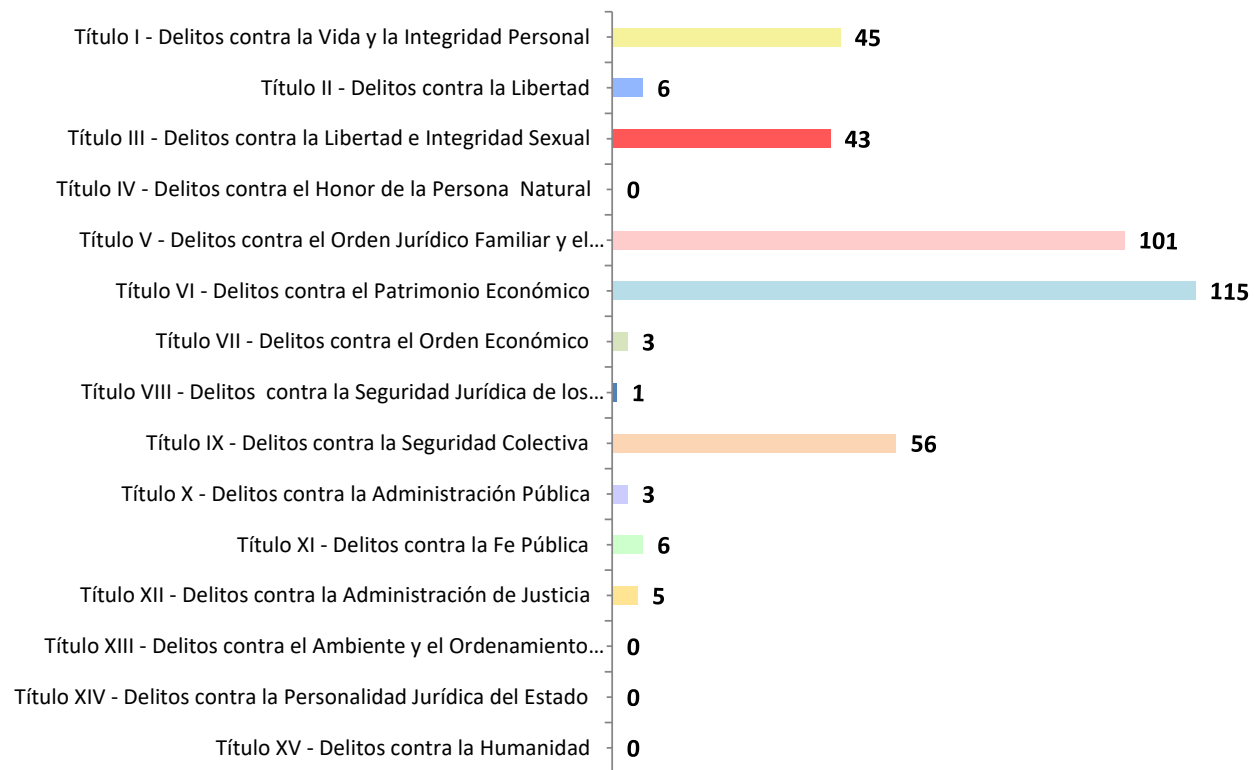
Delitos Genéricos (1)	Total...		Circuito Judicial	
	Número	Porcentaje	Herrera	Los Santos
TOTAL...	384	100%	209	175
Título I - Delitos contra la Vida y la Integridad Personal	<u>45</u>	12%	21	24
Título II - Delitos contra la Libertad	<u>6</u>	2%	4	2
Título III - Delitos contra la Libertad e Integridad Sexual	<u>43</u>	11%	18	25
Título IV - Delitos contra el Honor de la Persona Natural	<u>0</u>	0%	-	-
Título V - Delitos contra el Orden Jurídico Familiar y el Estado Civil	<u>101</u>	26%	59	42
Título VI - Delitos contra el Patrimonio Económico	<u>115</u>	30%	58	57
Título VII - Delitos contra el Orden Económico	<u>3</u>	1%	2	1
Título VIII - Delitos contra la Seguridad Jurídica de los Medios Electrónicos	<u>1</u>	0%	1	-
Título IX - Delitos contra la Seguridad Colectiva	<u>56</u>	15%	37	19
Título X - Delitos contra la Administración Pública	<u>3</u>	1%	3	-
Título XI - Delitos contra la Fe Pública	<u>6</u>	2%	4	2
Título XII - Delitos contra la Administración de Justicia	<u>5</u>	1%	2	3
Título XIII - Delitos contra el Ambiente y el Ordenamiento Territorial	<u>0</u>	0%	-	-
Título XIV - Delitos contra la Personalidad Jurídica del Estado	<u>0</u>	0%	-	-
Título XV - Delitos contra la Humanidad	<u>0</u>	0%	-	-

(1) Las noticias criminales presentadas corresponden al lugar de ocurrencia del hecho.

(P) Cifras preliminares.

Fuente: Centro de Estadísticas, Ministerio Público Herrera y Los Santos, Plataforma del Sistema Penal Acusatorio.

Gráfica 2. NÚMERO DE DENUNCIAS RECEPTADAS EN EL SISTEMA PENAL ACUSATORIO DE HECHOS DELICTIVOS OCURRIDOS EN EL CUARTO DISTRITO JUDICIAL DE PANAMÁ, SEGÚN DELITOS GENÉRICOS: DEL 1 AL 31 DE OCTUBRE DE 2019. (P)



Fuente: Centro de Estadísticas, Ministerio Público Herrera y Los Santos, Plataforma del Sistema Penal Acusatorio.



MINISTERIO PÚBLICO
PROCURADURÍA GENERAL DE LA NACIÓN

Cuadro 3. NÚMERO DE DENUNCIAS RECEPTADAS EN EL SISTEMA PENAL ACUSATORIO EN EL CUARTO DISTRITO JUDICIAL DE PANAMÁ, POR CIRCUITO JUDICIAL, SEGÚN EL TURNO EN QUE SE REGISTRA LA DENUNCIA: DEL 1 AL 31 DE OCTUBRE DE 2019. (P)

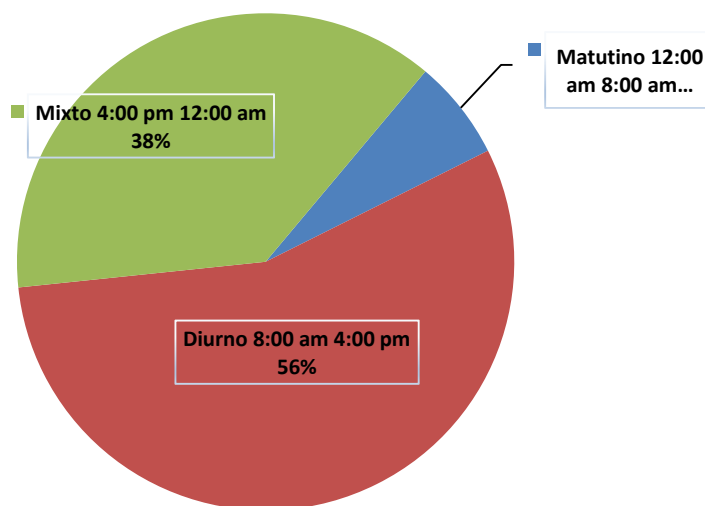
Turno en que se registra la Denuncia (1)	Total...		Circuito Judicial	
	Número	Porcentaje	Herrera	Los Santos
TOTAL...	<u>384</u>	<u>100%</u>	<u>209</u>	<u>175</u>
Matutino 12:00 am 8:00 am	<u>25</u>	7%	19	6
Diurno 8:00 am 4:00 pm	<u>214</u>	56%	116	98
Mixto 4:00 pm 12:00 am	<u>145</u>	38%	74	71

(1) Las noticias criminales presentadas corresponden al lugar de ocurrencia del hecho.

(P) Cifras preliminares.

Fuente: Centro de Estadísticas, Ministerio Público Herrera y Los Santos, Plataforma del Sistema Penal Acusatorio.

Gráfica 3. DISTRIBUCIÓN PORCENTUAL DE LAS DENUNCIAS RECEPTADAS EN EL SISTEMA PENAL ACUSATORIO EN EL CUARTO DISTRITO JUDICIAL DE PANAMÁ, SEGÚN TURNO EN QUE SE REGISTRA LA DENUNCIA: DEL 1 AL 31 DE OCTUBRE DE 2019.(P)



Fuente: Centro de Estadísticas, Ministerio Público Herrera y Los Santos, Plataforma del Sistema Penal Acusatorio.



MINISTERIO PÚBLICO
PROCURADURÍA GENERAL DE LA NACIÓN

Cuadro 4. NÚMERO DE DENUNCIAS RECEPTADAS EN EL SISTEMA PENAL ACUSATORIO EN EL CUARTO DISTRITO JUDICIAL DE PANAMÁ, POR CIRCUITO JUDICIAL, SEGÚN DÍA DE LA SEMANA: DEL 1 AL 31 DE OCTUBRE DE 2019. (P)

Día de la Semana	Total...		Circuito Judicial (1)	
	Número	Porcentaje	Herrera	Los Santos
TOTAL...	<u>384</u>	<u>100%</u>	<u>209</u>	<u>175</u>
Domingo	<u>23</u>	6%	16	7
Lunes	<u>62</u>	16%	36	26
Martes	<u>65</u>	17%	31	34
Miércoles	<u>78</u>	20%	40	38
Jueves	<u>73</u>	19%	41	32
Viernes	<u>57</u>	15%	30	27
Sábado	<u>26</u>	7%	15	11

(1) Las noticias criminales presentadas corresponden al lugar de ocurrencia del hecho.

(P) Cifras preliminares.

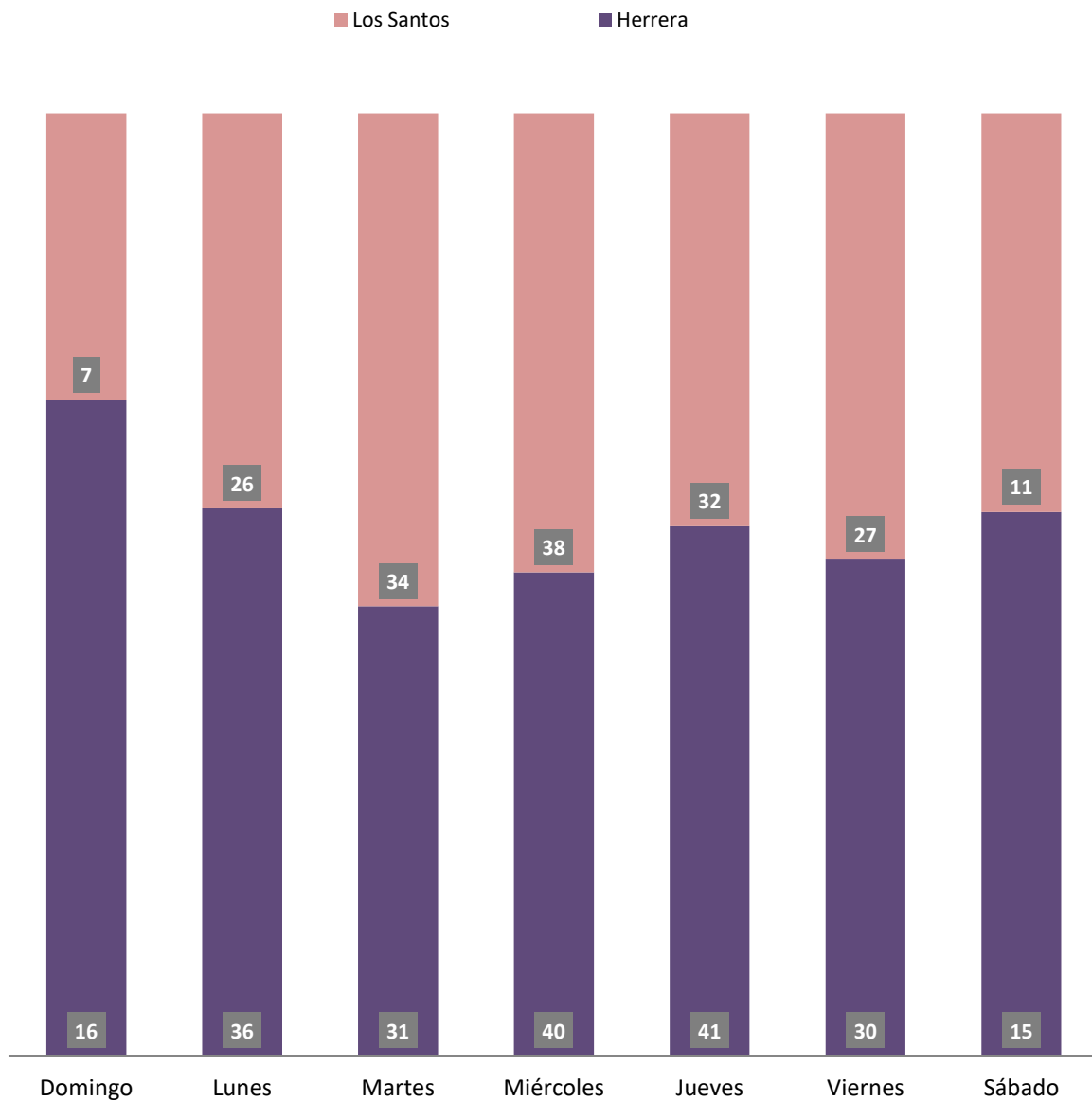
Fuente: Centro de Estadísticas, Ministerio Público Herrera y Los Santos, Plataforma del Sistema Penal Acusatorio.

Gráfica 4. DISTRIBUCIÓN PORCENTUAL DE LAS DENUNCIAS RECEPTADAS EN EL SISTEMA PENAL ACUSATORIO EN EL CUARTO DISTRITO JUDICIAL DE PANAMÁ, SEGÚN DÍA DE LA SEMANA: DEL 1 AL 31 DE OCTUBRE DE 2019. (P)



Fuente: Centro de Estadísticas, Ministerio Público Herrera y Los Santos, Plataforma del Sistema Penal Acusatorio.

GRÁFICA 5. NÚMERO DE DENUNCIAS RECEPTADAS EN EL SISTEMA PENAL ACUSATORIO EN EL CUARTO DISTRITO JUDICIAL DE PANAMÁ, SEGÚN DÍA DE LA SEMANA: DEL 1 AL 31 DE OCTUBRE DE 2019.(P)



Fuente: Centro de Estadísticas, Ministerio Público Herrera y Los Santos, Plataforma del Sistema Penal Acusatorio.



MINISTERIO PÚBLICO
PROCURADURÍA GENERAL DE LA NACIÓN

Cuadro 5. NÚMERO DE DENUNCIAS RECEPTADAS EN EL SISTEMA PENAL ACUSATORIO DE HECHOS DELICTIVOS OCURRIDOS EN EL CUARTO DISTRITO JUDICIAL DE PANAMÁ, SEGÚN PROVINCIA Y/O COMARCA, Y DISTRITO: DEL 1 AL 31 DE OCTUBRE DE 2019. (P)

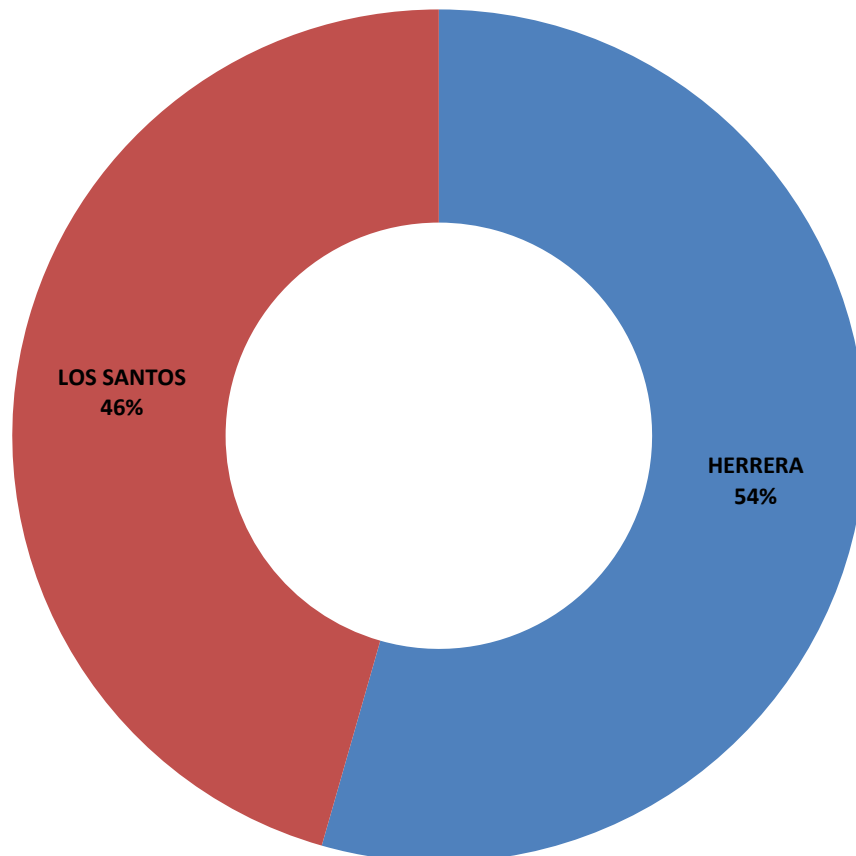
Provincia y/o Comarca, y Distrito (1)	Número	Porcentaje
TOTAL...	<u>384</u>	<u>100%</u>
HERRERA	<u>209</u>	<u>54%</u>
Chitré	135	35%
Las Minas	7	2%
Los Pozos	7	2%
Ocú	15	4%
Parita	11	3%
Pesé	14	4%
Santa María	20	5%
LOS SANTOS	<u>175</u>	<u>46%</u>
Guararé	20	5%
Las Tablas	66	17%
La Villa de Los Santos	49	13%
Macaracas	14	4%
Pedasí	7	2%
Pocrí	5	1%
Tonosí	14	4%

(1) Las noticias criminales presentadas corresponden al lugar de ocurrencia del hecho.

(P) Cifras preliminares.

Fuente: Centro de Estadísticas, Ministerio Público Herrera y Los Santos, Plataforma del Sistema Penal Acusatorio.

Gráfica 6. DISTRIBUCIÓN PORCENTUAL DE LAS DENUNCIAS RECEPTADAS EN EL SISTEMA PENAL ACUSATORIO EN EL CUARTO DISTRITO JUDICIAL DE PANAMÁ, SEGÚN PROVINCIA: DEL 1 AL 31 DE OCTUBRE DE 2019. (P)



Fuente: Centro de Estadísticas, Ministerio Público Herrera y Los Santos, Plataforma del Sistema Penal Acusatorio.



MINISTERIO PÚBLICO

PROCURADURÍA GENERAL DE LA NACIÓN

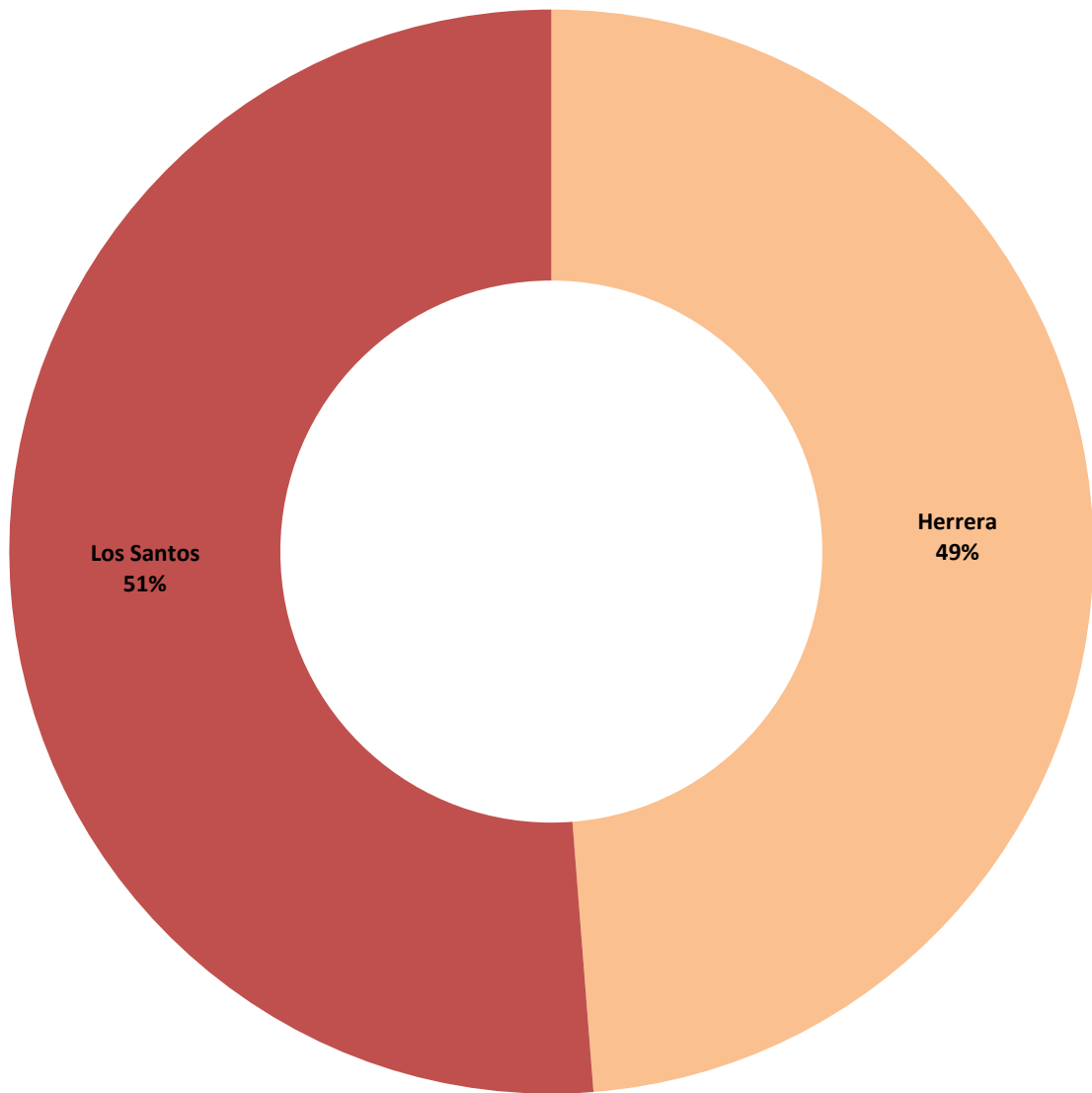
Cuadro 6. NÚMERO DE AUDIENCIAS REALIZADAS EN EL SISTEMA PENAL ACUSATORIO EN EL CUARTO DISTRITO JUDICIAL DE PANAMÁ, POR CIRCUITO JUDICIAL, SEGÚN TIPO DE AUDIENCIA: DEL 1 AL 31 DE OCTUBRE DE 2019. (P)

Tipo de Audiencia	Total...		Circuito Judicial	
	Número	Porcentaje	Herrera	Los Santos
TOTAL...	<u>1009</u>	<u>100%</u>	<u>492</u>	<u>517</u>
Audiencias de Control Posterior	<u>61</u>	6%	27	34
Audiencia de Incautación de Datos	<u>17</u>	2%	-	17
Audiencia de Disposición de Evidencia	<u>19</u>	2%	3	16
Audiencia de Legalización de Aprehesión	<u>61</u>	6%	41	20
Audiencia de Formulación de Imputación	<u>137</u>	14%	81	56
Audiencia de Solicitud de Medida Cautelar	<u>23</u>	2%	14	9
Audiencia de Reemplazo de Medida Cautelar	<u>2</u>	0%	-	2
Audiencia Medidas de Protección	<u>2</u>	0%	-	2
Audiencia de Prueba Anticipada	<u>0</u>	0%	-	-
Audiencia de Desistimiento	<u>5</u>	0%	4	1
Audiencia de Acusación/ Para Acuerdo de Pena	<u>22</u>	2%	8	14
Audiencia de Validación de Acuerdo de Pena	<u>38</u>	4%	16	22
Audiencia de Suspensión del Proceso Sujeto a Condiciones	<u>72</u>	7%	35	37
Audiencia de Derivación a Mediación	<u>45</u>	4%	20	25
Audiencia de Validación de Acuerdo de mediación	<u>11</u>	1%	3	8
Audiencia de Acumulación de Casos	<u>4</u>	0%	2	2
Audiencia de Criterio de Oportunidad	<u>0</u>	0%	-	-
Audiencia de Afectación de Derechos	<u>6</u>	1%	2	4
Audiencia de Secuestro Penal	<u>0</u>	0%	-	-
Audiencia de Apelación	<u>8</u>	1%	6	2
Audiencia de Fase Intermedia (Acusación y Sobreseimiento)	<u>12</u>	1%	8	4
Audiencia de Juicio Oral	<u>5</u>	0%	4	1
Audiencia de Sentencia	<u>0</u>	0%	-	-
Audiencia de Lectura de Sentencia	<u>50</u>	5%	27	23
Audiencia de Revisión de Cumplimiento de la Sentencia	<u>35</u>	3%	23	12
Audiencia de Verificación del Proceso Sujeto a Condiciones	<u>54</u>	5%	11	43
Audiencia de Revisión de Acuerdo de mediación	<u>0</u>	0%	-	-
Audiencia de Revocatoria del Proceso Sujeto a Condiciones	<u>7</u>	1%	3	4
Audiencia de Verificación de Medida Cautelar	<u>3</u>	0%	1	2
Audiencia de Revisión de Archivos	<u>5</u>	0%	4	1
Audiencia de Extinción de la Accion Penal	<u>113</u>	11%	28	85
Audiencia de Solicitud de Cumplimiento	<u>57</u>	6%	55	2
Audiencia de Verificación de Cumplimiento	<u>1</u>	0%	-	1
Audiencias Innominadas	<u>134</u>	13%	66	68

(P) Cifras preliminares.

Fuente: Centro de Estadísticas, Ministerio Público Herrera y Los Santos, Plataforma del Sistema Penal Acusatorio.

Gráfica 7. DISTRIBUCIÓN PORCENTUAL DE LAS AUDIENCIAS REALIZADAS EN EL SISTEMA PENAL ACUSATORIO EN EL CUARTO DISTRITO JUDICIAL DE PANAMÁ, POR CIRCUITO JUDICIAL: DEL 1 AL 31 DE OCTUBRE DE 2019. (P)



Fuente: Centro de Estadísticas, Ministerio Público Herrera y Los Santos, Sistema de Audiencia Interno.



MINISTERIO PÚBLICO
PROCURADURÍA GENERAL DE LA NACIÓN

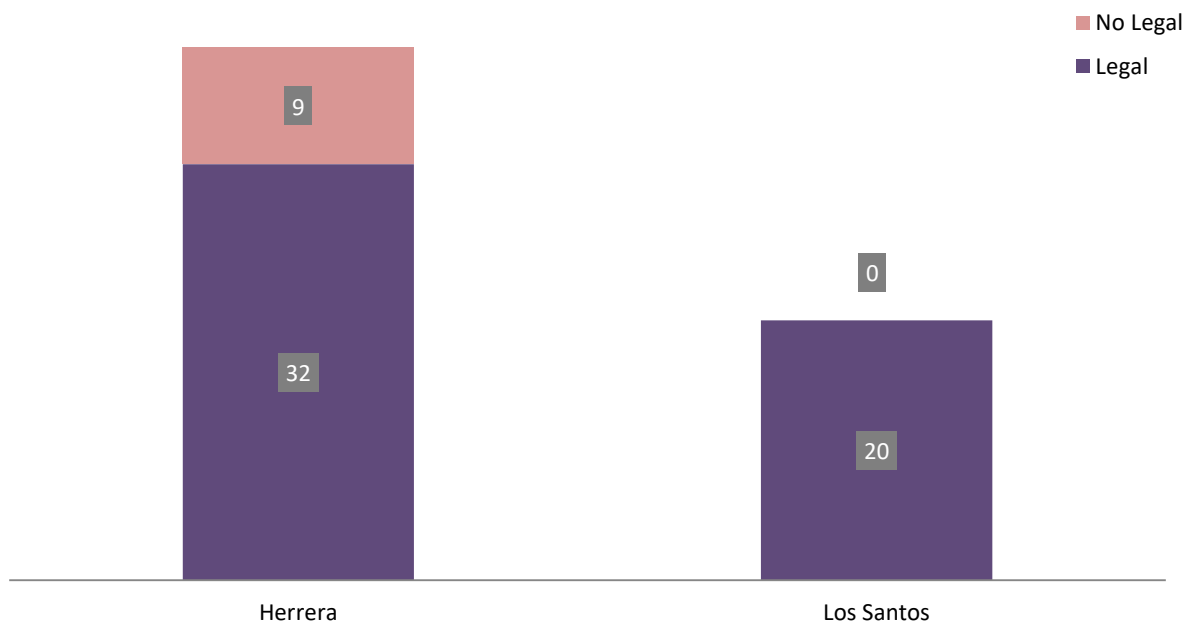
Cuadro 7. NÚMERO DE AUDIENCIAS DE CONTROL DE LEGALIZACIÓN DE LA APREHENSIÓN REALIZADAS EN EL SISTEMA PENAL ACUSATORIO EN EL CUARTO DISTRITO JUDICIAL DE PANAMÁ, POR CIRCUITO JUDICIAL, SEGÚN DECISIÓN DEL JUEZ: DEL 1 AL 31 DE OCTUBRE DE 2019. (P)

Decisión del Juez	Total...		Circuito Judicial	
	Número	Porcentaje	Herrera	Los Santos
TOTAL...	<u>61</u>	100%	<u>41</u>	<u>20</u>
Legal	<u>52</u>	85%	32	20
No Legal	<u>9</u>	15%	9	-

(P) Cifras preliminares.

Fuente: Centro de Estadísticas, Ministerio Público Herrera y Los Santos, Sistema de Audiencia Interno.

Gráfica 8. NÚMERO DE AUDIENCIAS DE CONTROL DE LEGALIZACIÓN DE LA APREHENSIÓN REALIZADAS EN EL SISTEMA PENAL ACUSATORIO EN EL CUARTO DISTRITO JUDICIAL DE PANAMÁ, POR CIRCUITO JUDICIAL, SEGÚN DECISIÓN JUEZ: DEL 1 AL 31 DE OCTUBRE DE 2019. (P)



Fuente: Centro de Estadísticas, Ministerio Público Herrera y Los Santos, Sistema de Audiencia Interno.



MINISTERIO PÚBLICO
PROCURADURÍA GENERAL DE LA NACIÓN

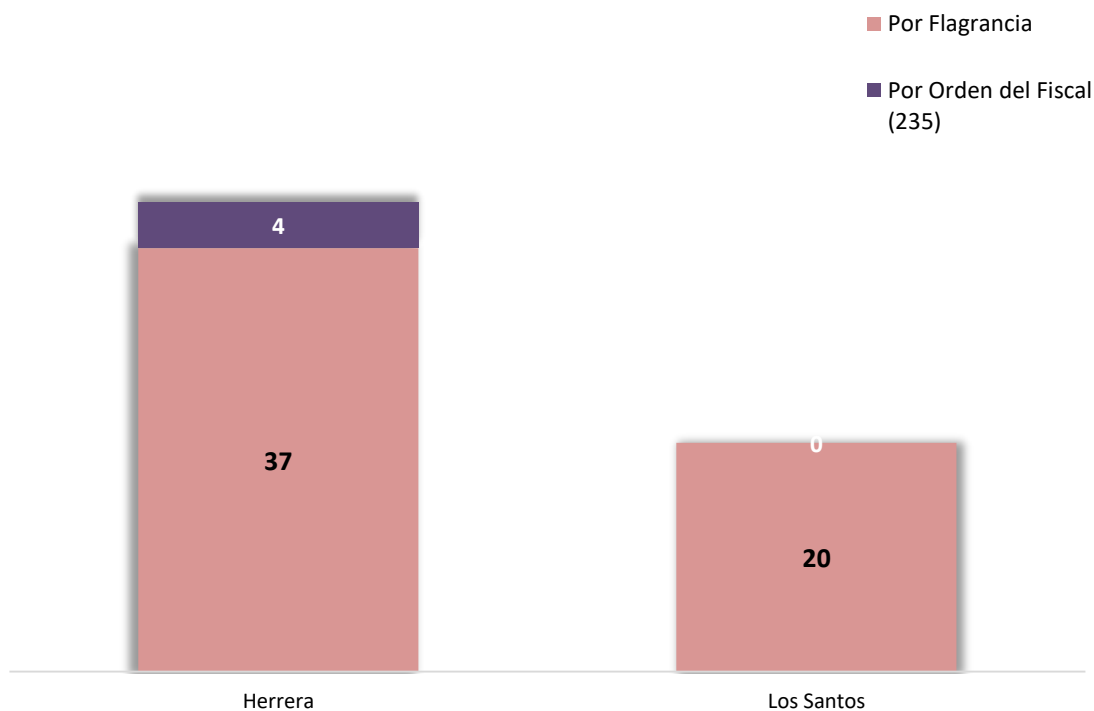
Cuadro 8. NÚMERO DE AUDIENCIAS DE CONTROL DE LEGALIZACIÓN DE LA APREHENSIÓN REALIZADAS EN EL SISTEMA PENAL ACUSATORIO EN EL CUARTO DISTRITO JUDICIAL DE PANAMÁ, POR CIRCUITO JUDICIAL, SEGÚN TIPO APREHENSIÓN: DEL 1 AL 31 DE OCTUBRE DE 2019. (P)

Tipo de Aprehensión	Total...		Circuito Judicial	
	Número	Porcentaje	Herrera	Los Santos
TOTAL...	61	100%	41	20
Por Flagrancia	57	93%	37	20
Por Orden del Fiscal (235)	4	7%	4	-

(P) Cifras preliminares.

Fuente: Centro de Estadísticas, Ministerio Público Herrera y Los Santos, Sistema de Audiencia Interno.

Gráfica 9. NÚMERO DE AUDIENCIAS DE CONTROL DE LEGALIZACIÓN DE LA APREHENSIÓN REALIZADAS EN EL SISTEMA PENAL ACUSATORIO EN EL CUARTO DISTRITO JUDICIAL DE PANAMÁ, POR CIRCUITO JUDICIAL, SEGÚN TIPO APREHENSIÓN: DEL 1 AL 31 DE OCTUBRE DE 2019. (P)



Fuente: Centro de Estadísticas, Ministerio Público Herrera y Los Santos, Sistema de Audiencia Interno.



MINISTERIO PÚBLICO
PROCURADURÍA GENERAL DE LA NACIÓN

Cuadro 9. NÚMERO DE MEDIDAS CAUTELARES APLICADAS EN EL SISTEMA PENAL ACUSATORIO EN EL CUARTO DISTRITO JUDICIAL DE PANAMÁ, POR TIPO DE MEDIDA APLICADA, SEGÚN CIRCUITO JUDICIAL: DEL 1 AL 31 DE OCTUBRE DE 2019. (P)

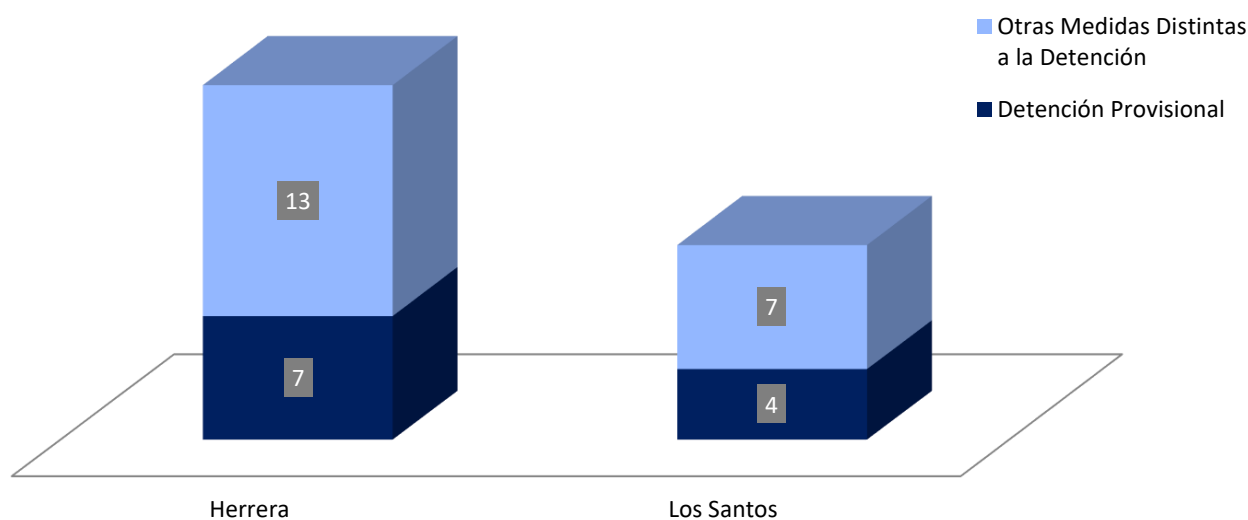
Circuito Judicial	Total...		Tipo de Medida Aplicada (1)	
	Número	Porcentaje	Detención Provisional	Otras Medidas Distintas a la Detención
TOTAL...	31	100%	11	20
Herrera	20	65%	7	13
Los Santos	11	35%	4	7

(1) Los datos de este cuadro corresponden a información por tipo.

(P) Cifras preliminares.

Fuente: Centro de Estadísticas, Ministerio Público Herrera y Los Santos, Sistema de Audiencia Interno.

Gráfica 10. NÚMERO DE MEDIDAS CAUTELARES APLICADAS EN EL SISTEMA PENAL ACUSATORIO EN EL CUARTO DISTRITO JUDICIAL DE PANAMÁ, POR TIPO DE MEDIDA APLICADA, SEGÚN CIRCUITO JUDICIAL: DEL 1 AL 31 DE OCTUBRE DE 2019.



Fuente: Centro de Estadísticas, Ministerio Público Herrera y Los Santos, Sistema de Audiencia Interno.



MINISTERIO PÚBLICO
PROCURADURÍA GENERAL DE LA NACIÓN

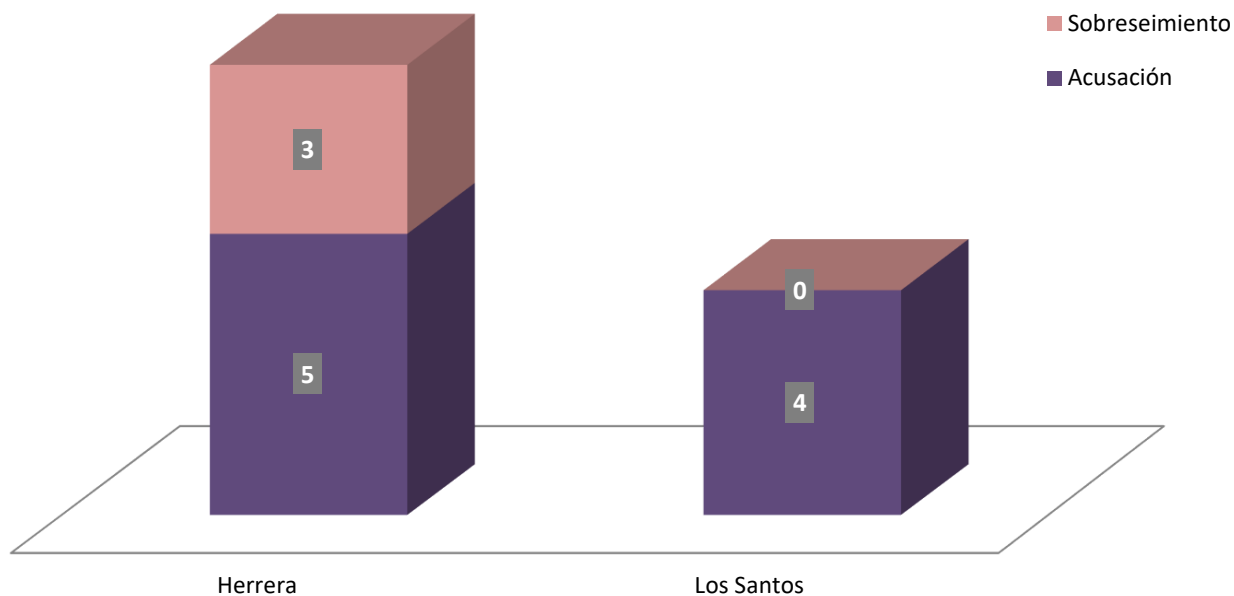
Cuadro 10. NÚMERO DE AUDIENCIAS DE FASE INTERMEDIA REALIZADAS EN EL SISTEMA PENAL ACUSATORIO, DEL CUARTO DISTRITO JUDICIAL DE PANAMÁ, POR CIRCUITO JUDICIAL, SEGÚN TIPO DE DECISIÓN DE LA AUDIENCIA: DEL 1 AL 31 DE OCTUBRE DE 2019. (P)

Tipo de Decisión de la Audiencia	Total...		Circuito Judicial	
	Número	Porcentaje	Herrera	Los Santos
TOTAL...	12	100%	8	4
Acusación	9	75%	5	4
Sobreseimiento	3	25%	3	-

(P) Cifras preliminares.

Fuente: Centro de Estadísticas, Ministerio Público Herrera y Los Santos, Sistema de Audiencia Interno.

Gráfica 11. NÚMERO DE AUDIENCIAS DE FASE INTERMEDIA REALIZADAS EN EL SISTEMA PENAL ACUSATORIO EN EL CUARTO DISTRITO JUDICIAL DE PANAMÁ, POR CIRCUITO JUDICIAL, SEGÚN TIPO DE DECISIÓN DE LA AUDIENCIA: DEL 1 AL 31 DE OCTUBRE DE 2019. (P)



Fuente: Centro de Estadísticas, Ministerio Público Herrera y Los Santos, Sistema de Audiencia Interno.



MINISTERIO PÚBLICO
PROCURADURÍA GENERAL DE LA NACIÓN

**Cuadro 11. NÚMERO DE SENTENCIAS EN EL SISTEMA PENAL ACUSATORIO EN EL CUARTO DISTRITO JUDICIAL DE PANAMÁ, POR CIRCUITO JUDICIAL, SEGÚN TIPO DE PROCEDIMIENTO:
DEL 1 AL 31 DE OCTUBRE DE 2019. (P)**

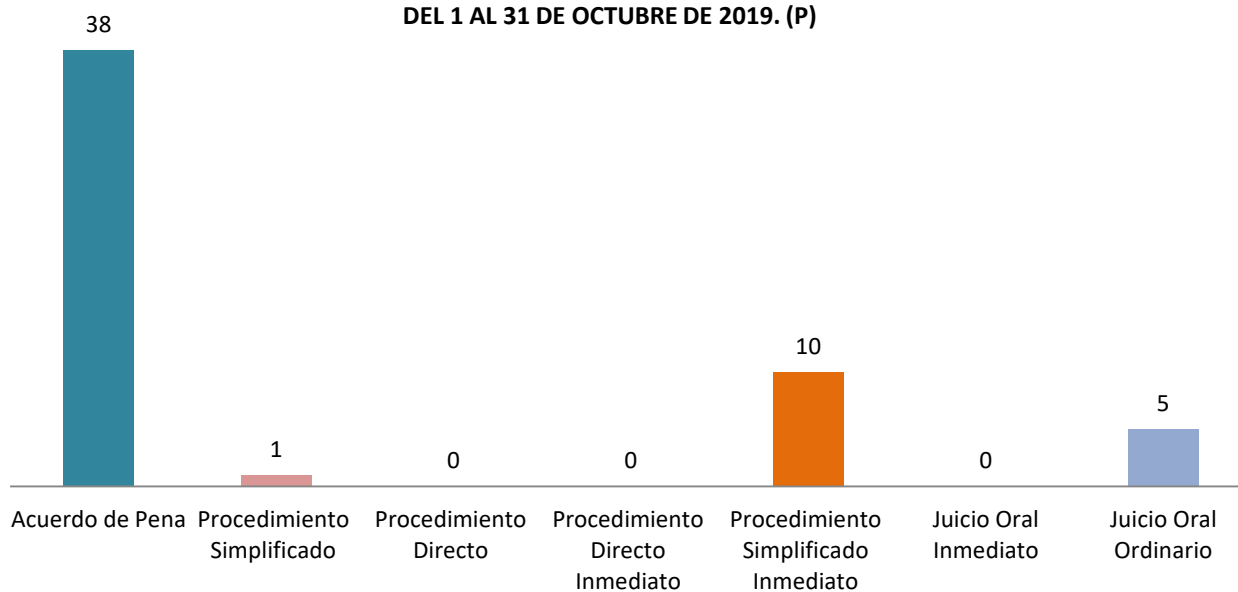
Tipo de Procedimiento (1)	Total...		Circuito Judicial	
	Número	Porcentaje	Herrera	Los Santos
TOTAL...	54	100%	30	24
Acuerdo de Pena	38	70%	16	22
Procedimiento Simplificado	1	2%	-	1
Procedimiento Directo	0	0%	-	-
Procedimiento Directo Inmediato	0	0%	-	-
Procedimiento Simplificado Inmediato	10	19%	10	-
Juicio Oral Inmediato	0	0%	-	-
Juicio Oral Ordinario	5	9%	4	1

(1) La información presentada en este cuadro corresponde a datos por carpeta.

(P) Cifras preliminares.

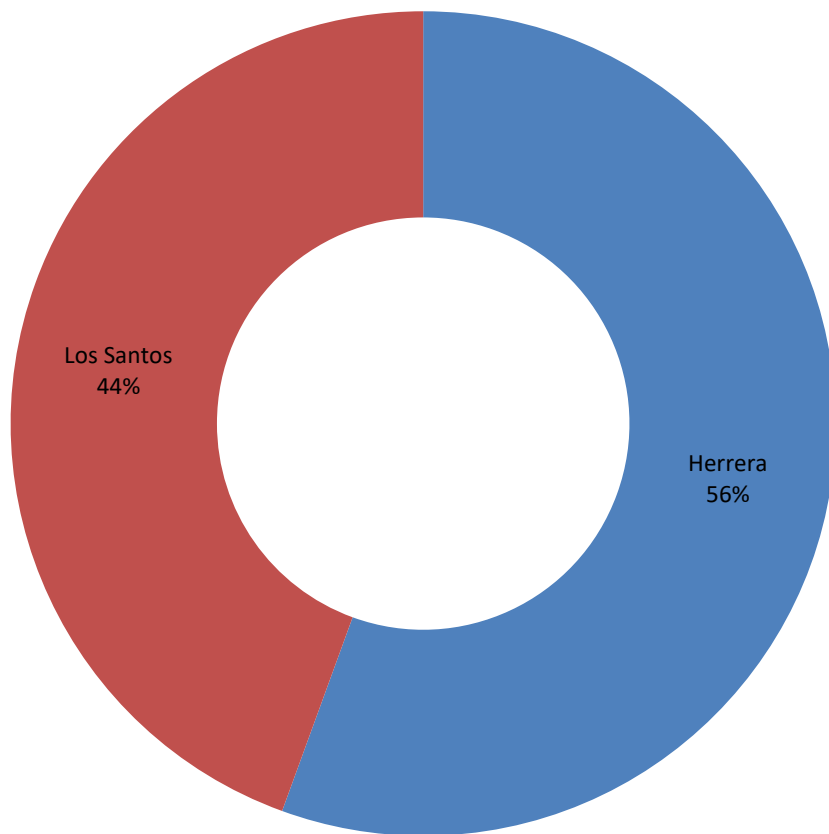
Fuente: Centro de Estadísticas, Ministerio Público Herrera y Los Santos, Sistema de Audiencia Interno.

**Gráfica 12. NÚMERO DE SENTENCIAS EN EL SISTEMA PENAL ACUSATORIO EN EL CUARTO DISTRITO JUDICIAL DE PANAMÁ, SEGÚN TIPO DE PROCEDIMIENTO:
DEL 1 AL 31 DE OCTUBRE DE 2019. (P)**



Fuente: Centro de Estadísticas, Ministerio Público Herrera y Los Santos, Sistema de Audiencia Interno.

Gráfica 13. DISTRIBUCIÓN PORCENTUAL DE LAS SENTENCIAS EN EL SISTEMA PENAL ACUSATORIO EN EL CUARTO DISTRITO JUDICIAL DE PANAMÁ, POR CIRCUITO JUDICIAL: DEL 1 AL 31 DE OCTUBRE DE 2019. (P)



Fuente: Centro de Estadísticas, Ministerio Público Herrera y Los Santos, Sistema de Audiencia Interno.



MINISTERIO PÚBLICO
PROCURADURÍA GENERAL DE LA NACIÓN

Cuadro 12. NÚMERO DE SENTENCIA EN EL SISTEMA PENAL ACUSATORIO EN EL CUARTO DISTRITO JUDICIAL DE PANAMÁ, POR CIRCUITO JUDICIAL, SEGÚN TIPO DE FALLO DE LA SENTENCIA: DEL 1 AL 31 DE OCTUBRE DE 2019. (P)

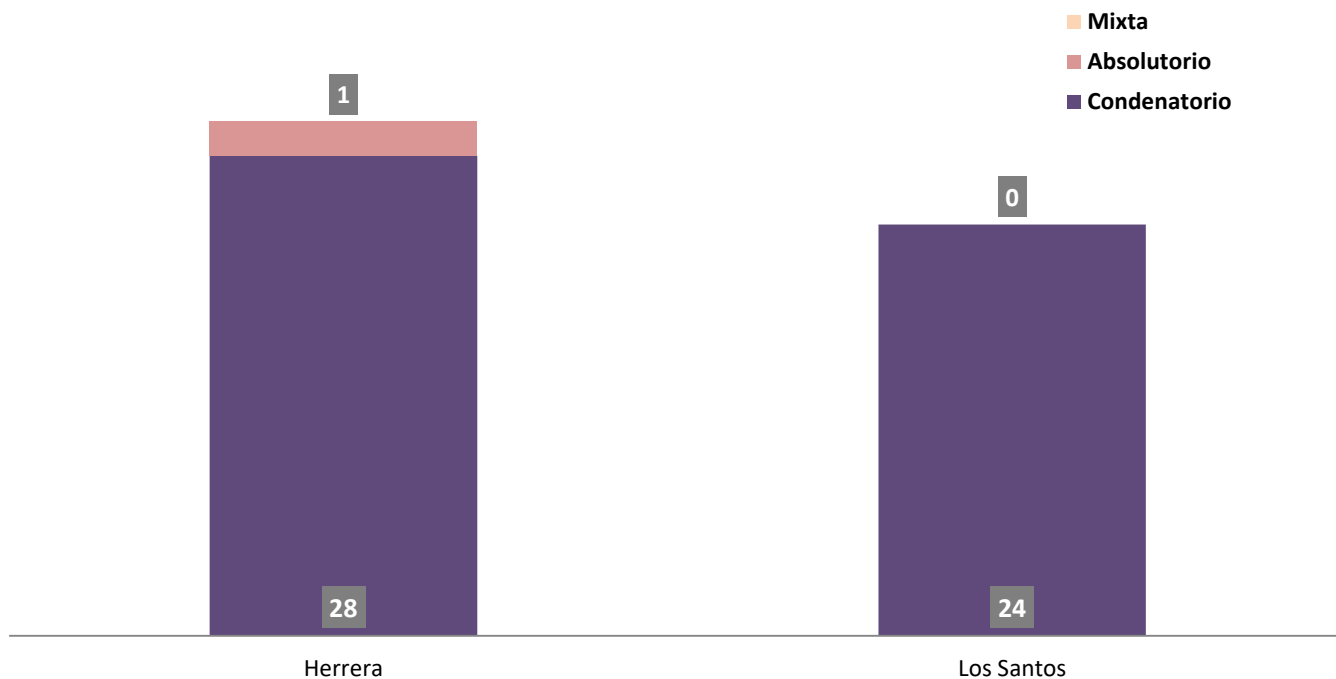
Tipo de Fallo de La Sentencia (1)	Total...		Circuito Judicial	
	Número	Porcentaje	Herrera	Los Santos
TOTAL...	54	100%	30	24
Condenatorio	52	96%	28	24
Absolutorio	2	4%	2	-
Mixta	0	0%	-	-

(1) La información presentada en este cuadro corresponde a datos por carpeta.

(P) Cifras preliminares.

Fuente: Centro de Estadísticas, Ministerio Público Herrera y Los Santos, Sistema de Audiencia Interno.

Gráfica 14. NÚMERO DE SENTENCIA EN EL SISTEMA PENAL ACUSATORIO EN EL CUARTO DISTRITO JUDICIAL DE PANAMÁ, POR CIRCUITO JUDICIAL, SEGÚN TIPO DE FALLO DE LA SENTENCIA: DEL 1 AL 31 DE OCTUBRE DE 2019. (P)



Fuente: Centro de Estadísticas, Ministerio Público Herrera y Los Santos, Sistema de Audiencia Interno.



MINISTERIO PÚBLICO
PROCURADURÍA GENERAL DE LA NACIÓN

Cuadro 13. NÚMERO DE CAUSAS EGRESADAS EN EL SISTEMA PENAL ACUSATORIO EN EL CUARTO DISTRITO JUDICIAL DE PANAMÁ, POR CIRCUITO JUDICIAL, SEGÚN TIPOS DE SALIDAS: DEL 1 AL 31 DE OCTUBRE DE 2019. (P)

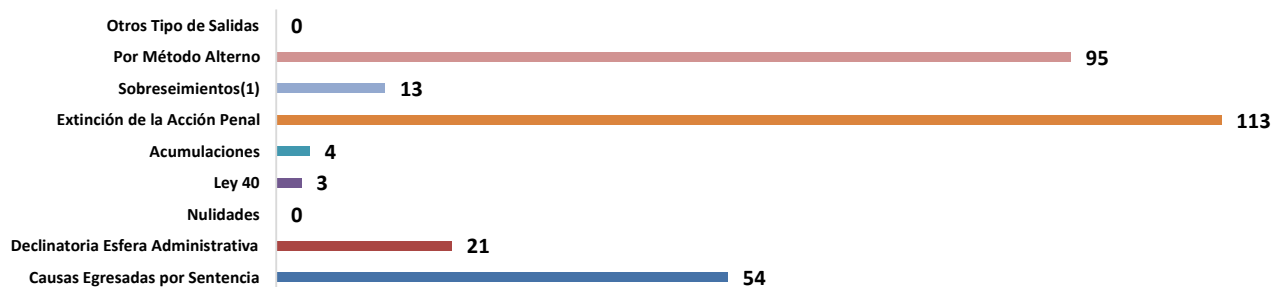
Tipos de Salidas	Total...		Circuito Judicial	
	Número	Porcentaje	Herrera	Los Santos
TOTAL...	303	100%	126	177
Causas Egresadas por Sentencia	54	18%	30	24
Declinatoria Esfera Administrativa	21	7%	13	8
Nulidades	0	0%	-	-
Ley 40	3	1%	2	1
Acumulaciones	4	1%	2	2
Extinción de la Acción Penal	113	37%	28	85
Sobreseimientos(1)	13	4%	6	7
Por Método Alterno	95	31%	45	50
Otros Tipo de Salidas	0	0%	-	-

(1) Del total de 13 Sobreseimientos, 3 son tomados mediante resolución sin ir a acto previo de audiencia en la Provincia de Herrera y 7 en la Provincia de Los Santos.

(P) Cifras preliminares.

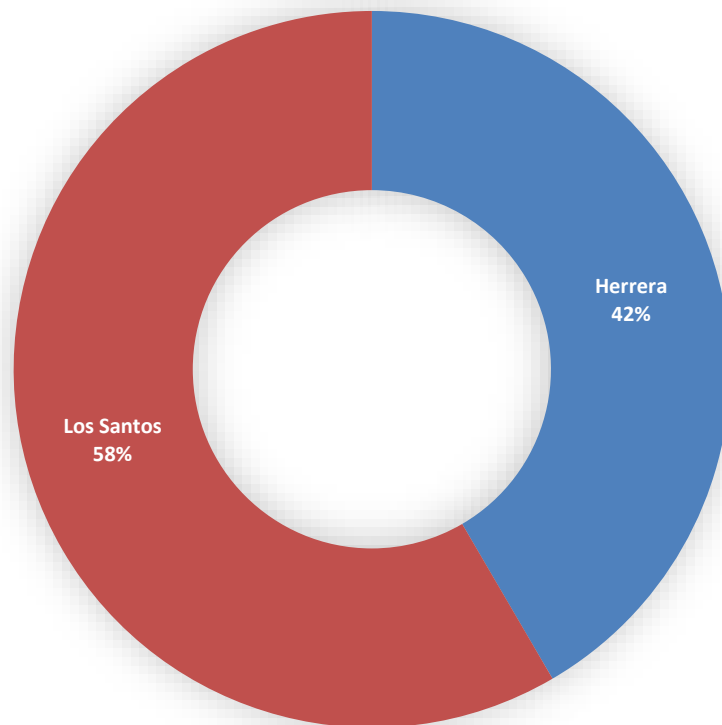
Fuente: Centro de Estadísticas, Ministerio Público Herrera y Los Santos.

Gráfica 15. NÚMERO DE CAUSAS EGRESADAS EN EL SISTEMA PENAL ACUSATORIO EN EL CUARTO DISTRITO JUDICIAL DE PANAMÁ, SEGÚN TIPOS DE SALIDAS: DEL 1 AL 31 DE OCTUBRE DE 2019. (P)



Fuente: Centro de Estadísticas, Ministerio Público Herrera y Los Santos

Gráfica 16. DISTRIBUCIÓN PORCENTUAL DE CAUSAS EGRESADAS EN EL SISTEMA PENAL ACUSATORIO, DEL CUARTO DISTRITO JUDICIAL DE PANAMÁ, POR CIRCUITO JUDICIAL: DEL 1 AL 31 DE OCTUBRE DE 2019. (P)



Fuente: Centro de Estadísticas, Ministerio Público Herrera y Los Santos



MINISTERIO PÚBLICO
PROCURADURÍA GENERAL DE LA NACIÓN

Cuadro 14. NÚMERO DE CAUSAS SUSPENDIDAS EN EL SISTEMA PENAL ACUSATORIO EN EL CUARTO DISTRITO JUDICIAL DE PANAMÁ, POR CIRCUITO JUDICIAL, SEGÚN TIPOS DE SUSPENSIONES: DEL 1 AL 31 DE OCTUBRE DE 2019. (P)

Tipos de Suspensiones	Total...		Circuito Judicial	
	Número	Porcentaje	Herrera	Los Santos
TOTAL...	306	100%	145	161
Suspensión del Proceso Sujeto a Condiciones (1)	70	23%	34	36
Archivo Provisional	229	75%	110	119
Suspensión por Acuerdo de Mediación (2)	7	2%	1	6

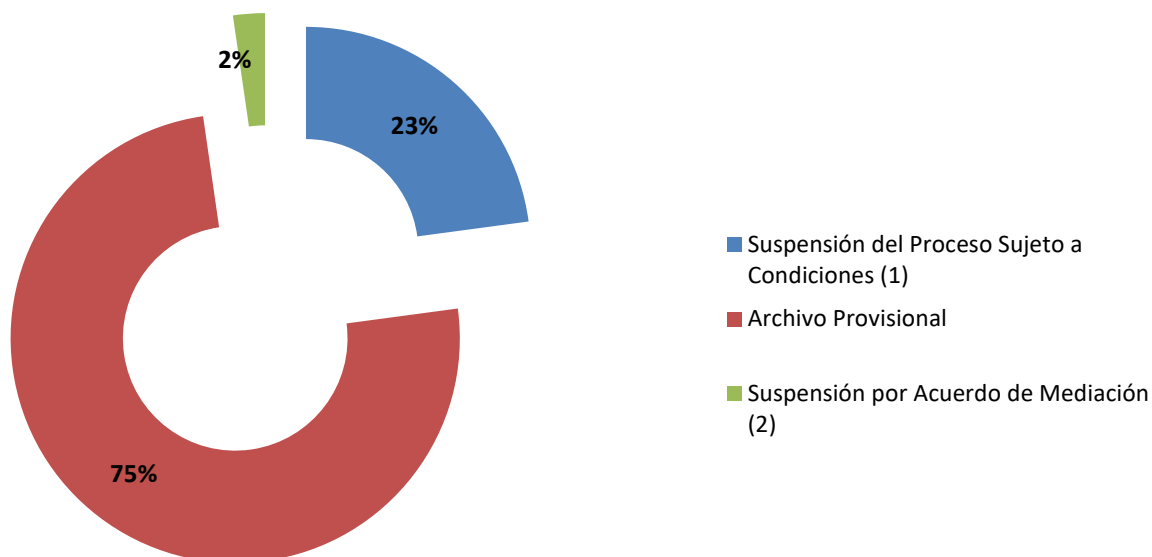
(1) Del total de 72 audiencias de Suspensión del Proceso Sujeto a Condiciones 1 se nego en la Provincia de Herrera y 1 en la Provincia Los Santos.

(2) Del total 11 Audiencias de validación de acuerdo de Mediación se nego 2 en la provincia de Herrera y 2 en la Provincia de Los Santos.

(P) Cifras preliminares.

Fuente: Centro de Estadísticas, Ministerio Público Herrera y Los Santos.

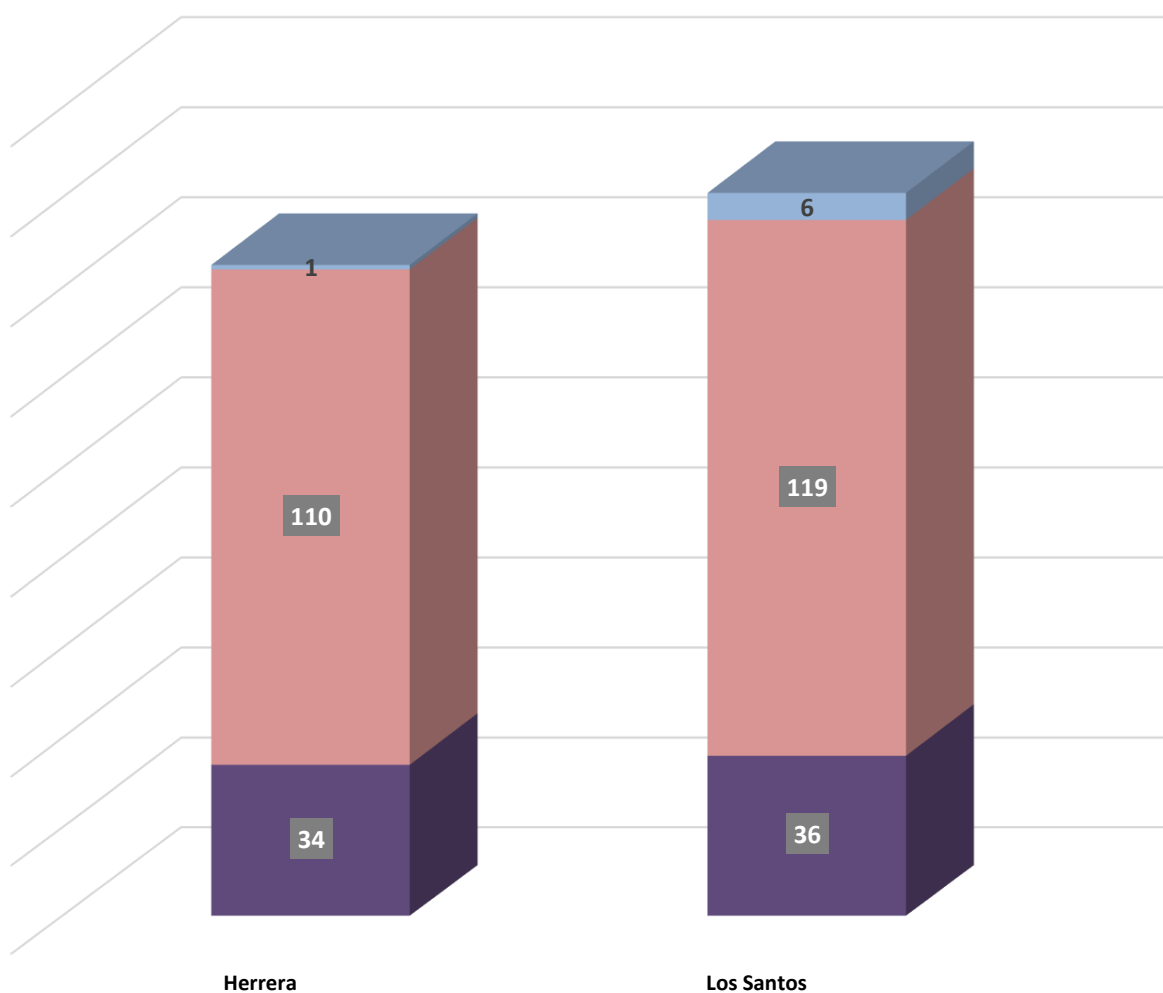
Gráfica 17. DISTRIBUCIÓN PORCENTUAL DE LAS CAUSAS SUSPENDIDAS EN EL SISTEMA PENAL ACUSATORIO EN EL CUARTO DISTRITO JUDICIAL DE PANAMÁ, SEGÚN TIPOS DE SUSPENSIONES: DEL 1 AL 31 DE OCTUBRE DE 2019. (P)



Fuente: Centro de Estadísticas, Ministerio Público Herrera y Los Santos, Sistema de Audiencia Interno.

Gráfica 18. NÚMERO DE CAUSAS SUSPENDIDAS DE EL SISTEMA PENAL ACUSATORIO EN EL CUARTO DISTRITO JUDICIAL DE PANAMÁ, POR CIRCUITO JUDICIAL, SEGÚN TIPOS DE SUSPENSIONES: DEL 1 AL 31 DE OCTUBRE DE 2019. (P)

■ Suspensión del Proceso Sujeto a Condiciones (1) ■ Archivo Provisional ■ Suspensión por Acuerdo de Mediación (2)



Fuente: Centro de Estadísticas, Ministerio Público Herrera y Los Santos, Sistema de Audiencia Interno.



MINISTERIO PÚBLICO
PROCURADURÍA GENERAL DE LA NACIÓN

Cuadro 15. NÚMERO DE MÉTODOS ALTERNOS DE SOLUCIÓN DE CONFLICTO APLICADOS EN EL SISTEMA PENAL ACUSATORIO EN EL CUARTO DISTRITO JUDICIAL DE PANAMÁ, POR CIRCUITO JUDICIAL, SEGÚN TIPO DE MÉTODO ALTERNO: DEL 1 AL 31 DE OCTUBRE DE 2019. (P)

Tipo de Métodos Alternos de Solución de Conflicto (1)	Total...		Circuito Judicial	
	Número	Porcentaje	Herrera	Los Santos
TOTAL...	139	100%	63	76
Acuerdo de Pena	44	32%	18	26
Criterio de Oportunidad	13	9%	6	7
Desistimiento	5	4%	4	1
Mediación y Conciliación(2)	7	5%	1	6
Suspensión del Proceso Sujeto a Condiciones (4)	70	50%	34	36

(1) Los datos de los Métodos Alternos corresponden a cifras por personas.

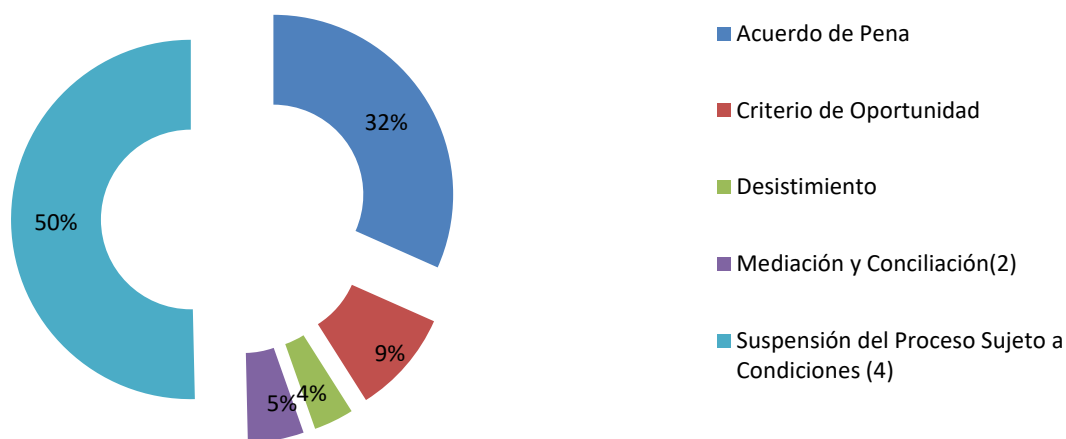
(2) Del total 11 Audiencias de validación de acuerdo de Mediación se nego 2 en la provincia de Herrera y 2 en la Provincia de Los Santos.

(3) Del total de 72 audiencias de Suspensión del Proceso Sujeto a Condiciones 1 se nego en la Provincia de Herrera y 1 en la Provincia Los Santos.

(P) Cifras preliminares.

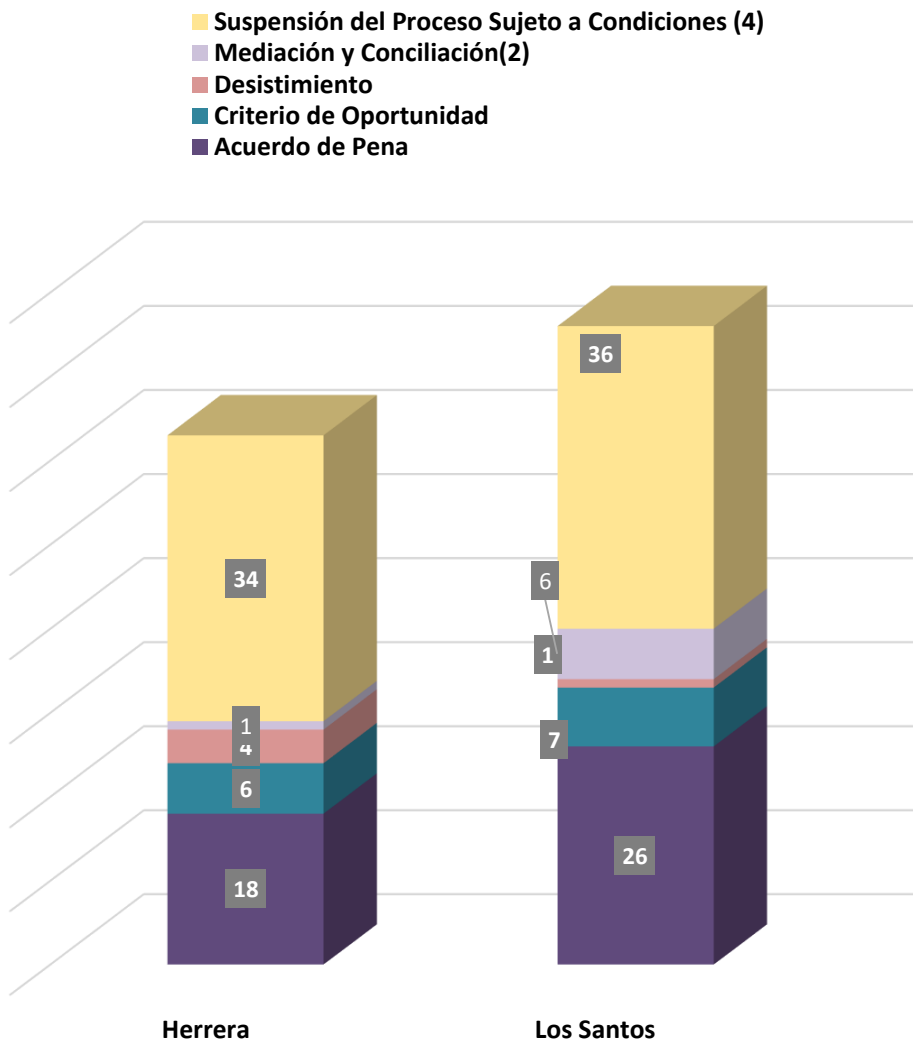
Fuente: Centro de Estadísticas, Ministerio Público Herrera y Los Santos, Sistema de Audiencia Interno.

Gráfica 19. DISTRIBUCIÓN PORCENTUAL DE LOS MÉTODOS ALTERNOS DE SOLUCIÓN DE CONFLICTO APLICADOS EN EL SISTEMA PENAL ACUSATORIO EN EL CUARTO DISTRITO JUDICIAL DE PANAMÁ, SEGÚN TIPO: DEL 1 AL 31 DE OCTUBRE DE 2019. (P)



Fuente: Centro de Estadísticas, Ministerio Público Herrera y Los Santos; Sistema de Audiencia Interno.

Gráfica 20. NÚMERO DE MÉTODOS ALTERNOS DE SOLUCIÓN DE CONFLICTO APLICADOS EN EL SISTEMA PENAL ACUSATORIO EN EL CUARTO DISTRITO JUDICIAL DE PANAMÁ, POR CIRCUITO JUDICIAL, SEGÚN TIPO: DEL 1 AL 31 DE OCTUBRE DE 2019. (P)



Fuente: Centro de Estadísticas, Ministerio Público Herrera y Los Santos; Sistema de Audiencia Interno.



MINISTERIO PÚBLICO
PROCURADURÍA GENERAL DE LA NACIÓN

Cuadro 16. NÚMERO DE SENTENCIAS DE EL SISTEMA PENAL ACUSATORIO EN EL CUARTO DISTRITO JUDICIAL DE PANAMÁ, POR CIRCUITO, SEGÚN DELITOS GENÉRICOS: DEL 1 AL 31 DE OCTUBRE DE 2019. (P)

Delitos Genéricos	Total...		Circuito Judicial	
	Número	Porcentaje	Herrera	Los Santos
TOTAL...	54	100%	30	24
Título I - Delitos contra la Vida y la Integridad Personal	4	7%	2	2
Título II - Delitos contra la Libertad	0	0%	-	-
Título III - Delitos contra la Libertad e Integridad Sexual	1	2%	-	1
Título IV - Delitos contra el Honor de la Persona Natural	0	0%	-	-
Título V - Delitos contra el Orden Jurídico Familiar y el Estado Civil	4	7%	2	2
Título VI - Delitos contra el Patrimonio Económico	5	9%	2	3
Título VII - Delitos contra el Orden Económico	2	4%	2	-
Título VIII - Delitos contra la Seguridad Jurídica de los Medios Electrónicos	0	0%	-	-
Título IX - Delitos contra la Seguridad Colectiva	36	67%	22	14
Título X - Delitos contra la Administración Pública	1	2%	-	1
Título XI - Delitos contra la Fe Pública	0	0%	-	-
Título XII - Delitos contra la Administración de Justicia	0	0%	-	-
Título XIII - Delitos contra el Ambiente y el Ordenamiento Territorial	1	2%	-	1
Título XIV - Delitos contra la Personalidad Jurídica del Estado	0	0%	-	-
Título XV - Delitos contra la Humanidad	0	0%	-	-

(P) Cifras preliminares.

Fuente: Centro de Estadísticas, Ministerio Público Herrera y Los Santos.



MINISTERIO PÚBLICO
PROCURADURÍA GENERAL DE LA NACIÓN

Cuadro 17. NÚMERO DE CAUSAS ARCHIVADAS PROVISIONALMENTE EN EL SISTEMA PENAL ACUSATORIO EN EL CUARTO DISTRITO JUDICIAL DE PANAMÁ, POR CIRCUITO JUDICIAL, SEGÚN DELITOS GENÉRICOS: DEL 1 AL 31 DE OCTUBRE DE 2019. (P)

Delitos Genéricos	Total...		Circuito Judicial	
	Número	Porcentaje	Herrera	Los Santos
TOTAL...	229	100%	110	119
Título I - Delitos contra la Vida y la Integridad Personal	23	10%	9	14
Título II - Delitos contra la Libertad	6	3%	3	3
Título III - Delitos contra la Libertad e Integridad Sexual	14	6%	4	10
Título IV - Delitos contra el Honor de la Persona Natural	1	0%	1	-
Título V - Delitos contra el Orden Jurídico Familiar y el Estado Civil	52	23%	27	25
Título VI - Delitos contra el Patrimonio Económico	103	45%	48	55
Título VII - Delitos contra el Orden Económico	6	3%	4	2
Título VIII - Delitos contra la Seguridad Jurídica de los Medios Electrónicos	1	0%	1	-
Título IX - Delitos contra la Seguridad Colectiva	8	3%	4	4
Título X - Delitos contra la Administración Pública	1	0%	-	1
Título XI - Delitos contra la Fe Pública	6	3%	3	3
Título XII - Delitos contra la Administración de Justicia	3	1%	2	1
Título XIII - Delitos contra el Ambiente y el Ordenamiento Territorial	5	2%	4	1
Título XIV - Delitos contra la Personalidad Jurídica del Estado	0	0%	-	-
Título XV - Delitos contra la Humanidad	0	0%	-	-

(P) Cifras preliminares.

Fuente: Centro de Estadísticas, Ministerio Público Herrera y Los Santos.



MINISTERIO PÚBLICO
PROCURADURÍA GENERAL DE LA NACIÓN

Cuadro 18. NÚMERO DE MÉTODOS ALTERNOS DE SOLUCIÓN DE CONFLICTO APLICADOS EN EL SISTEMA PENAL ACUSATORIO EN EL CUARTO DISTRITO JUDICIAL DE PANAMÁ, POR CIRCUITO JUDICIAL, SEGÚN DELITOS GENÉRICOS: DEL 1 AL 31 DE OCTUBRE DE 2019. (P)

Delitos Genéricos	TOTAL...		Circuito Judicial	
	Número	Porcentaje	Herrera	Los Santos
TOTAL...	139	100%	63	76
Título I - Delitos contra la Vida y la Integridad Personal	16	12%	5	11
Título II - Delitos contra la Libertad	3	2%	2	1
Título III - Delitos contra la Libertad e Integridad Sexual	5	4%	1	4
Título IV - Delitos contra el Honor de la Persona Natural	0	0%	-	-
Título V - Delitos contra el Orden Jurídico Familiar y el Estado Civil	42	30%	18	24
Título VI - Delitos contra el Patrimonio Económico	19	14%	9	10
Título VII - Delitos contra el Orden Económico	4	3%	3	1
Título VIII - Delitos contra la Seguridad Jurídica de los Medios Electrónicos	0	0%	-	-
Título IX - Delitos contra la Seguridad Colectiva	46	33%	25	21
Título X - Delitos contra la Administración Pública	1	1%	-	1
Título XI - Delitos contra la Fe Pública	0	0%	-	-
Título XII - Delitos contra la Administración de Justicia	1	1%	-	1
Título XIII - Delitos contra el Ambiente y el Ordenamiento Territorial	2	1%	-	2
Título XIV - Delitos contra la Personalidad Jurídica del Estado	0	0%	-	-
Título XV - Delitos contra la Humanidad	0	0%	-	-

(P) Cifras preliminares.

Fuente: Centro de Estadísticas, Ministerio Público Herrera y Los Santos, Sistema de Audiencia Interno.