



MINISTERIO PÚBLICO
PROCURADURÍA GENERAL DE LA NACIÓN.

**Cuadro 1. NÚMERO DE DENUNCIAS RECEPTADAS EN EL SISTEMA PENAL ACUSATORIO DE HECHOS DELICTIVOS OCURRIDOS,
EN EL TERCER DISTRITO JUDICIAL DE PANAMÁ, POR TIPO DE INGRESO,
SEGÚN UNIDAD RECEPTORA: DEL 1 AL 30 DE NOVIEMBRE DE 2025 (P)**

Unidad Receptora ⁽¹⁾	Total	Tipo de Ingreso		
		Denuncia	Oficio	Querella
TOTAL...	1427	819	566	42
Unidades Receptoras de Chiriquí	1042	629	377	36
Sede Principal de Chiriquí	342	236	83	23
Unidad Receptora de Drogas	0	-	-	-
Unidad Receptora de Familia	81	68	13	-
Personerías	597	312	274	11
Otras Unidades Receptoras de Chiriquí	22	13	7	2
Unidades Receptoras de Bocas del Toro	385	190	189	6
Sede Principal de Bocas del Toro	266	153	108	5
Unidad Receptora de Drogas	0	-	-	-
Personerías	108	35	73	-
Otras Unidades Receptoras de Bocas del Toro	11	2	8	1

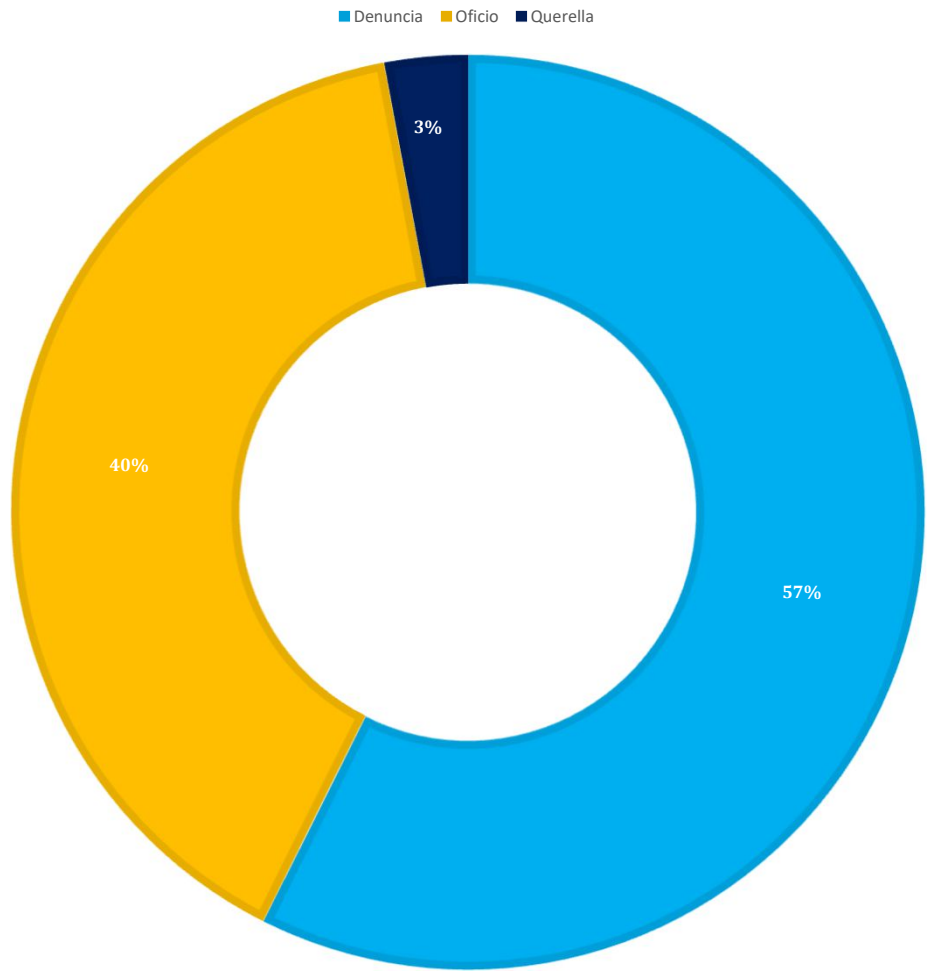
⁽¹⁾ Las noticias criminales presentadas corresponden al lugar de ocurrencia del hecho.

(-) Cantidad nula o cero.

(P) Cifras preliminares.

Fuente: Centro de Estadísticas, Unidad Regional de Chiriquí y Bocas del Toro, Plataforma del Sistema Penal Acusatorio.

Gráfica 1. DISTRIBUCIÓN PORCENTUAL DE LAS DENUNCIAS RECEPTADAS EN EL SISTEMA PENAL ACUSATORIO, DE HECHOS DELICTIVOS OCURRIDOS EN EL TERCER DISTRITO JUDICIAL DE PANAMÁ, POR TIPO DE INGRESO: DEL 1 AL 30 DE NOVIEMBRE DE 2025 (P)



(P) Cifras preliminares.
Fuente: Centro de Estadísticas, Ministerio Público, Unidad Regional de Chiriquí y Bocas del Toro, Plataforma del Sistema Penal Acusatorio.



MINISTERIO PÚBLICO
PROCURADURÍA GENERAL DE LA NACIÓN.
Cuadro 2. NÚMERO DE DENUNCIAS RECEPTADAS EN EL SISTEMA PENAL ACUSATORIO DE HECHOS DELICTIVOS OCURRIDO
EN EL TERCER DISTRITO JUDICIAL DE PANAMÁ, POR CIRCUITO JUDICIAL
SEGÚN DELITOS GENÉRICOS: DEL 1 AL 30 DE NOVIEMBRE DE 2025 (P)

Delitos Genéricos ⁽¹⁾	Total		Circuito Judicial	
	Número	Porcentaje	Chiriquí	Bocas del Toro
TOTAL...	1427	100%	1042	385
Título I - Delitos contra la Vida y la Integridad Personal	233	16%	163	70
Título II - Delitos contra la Libertad	59	4%	43	16
Título III - Delitos contra la Libertad e Integridad Sexual	242	17%	170	72
Título IV - Delitos contra el Honor de la Persona Natural	6	0.4%	6	-
Título V - Delitos contra el Orden Jurídico Familiar y el Estado Civil	401	28%	296	105
Título VI - Delitos contra el Patrimonio Económico	310	22%	254	56
Título VII - Delitos contra el Orden Económico	20	1%	18	2
Título VIII - Delitos contra la Seguridad Jurídica de los Medios Electrónicos	10	1%	8	2
Título IX - Delitos contra la Seguridad Colectiva	82	6%	44	38
Título X - Delitos contra la Administración Pública	26	2%	19	7
Título XI - Delitos contra la Fe Pública	13	1%	8	5
Título XII - Delitos contra la Administración de Justicia	15	1%	6	9
Título XIII - Delitos contra el Ambiente y el Ordenamiento Territorial	9	0.6%	6	3
Título XIV - Delitos contra la Personalidad Jurídica del Estado	0	0%	-	-
Título XV - Delitos contra la Humanidad	1	0.1%	1	-

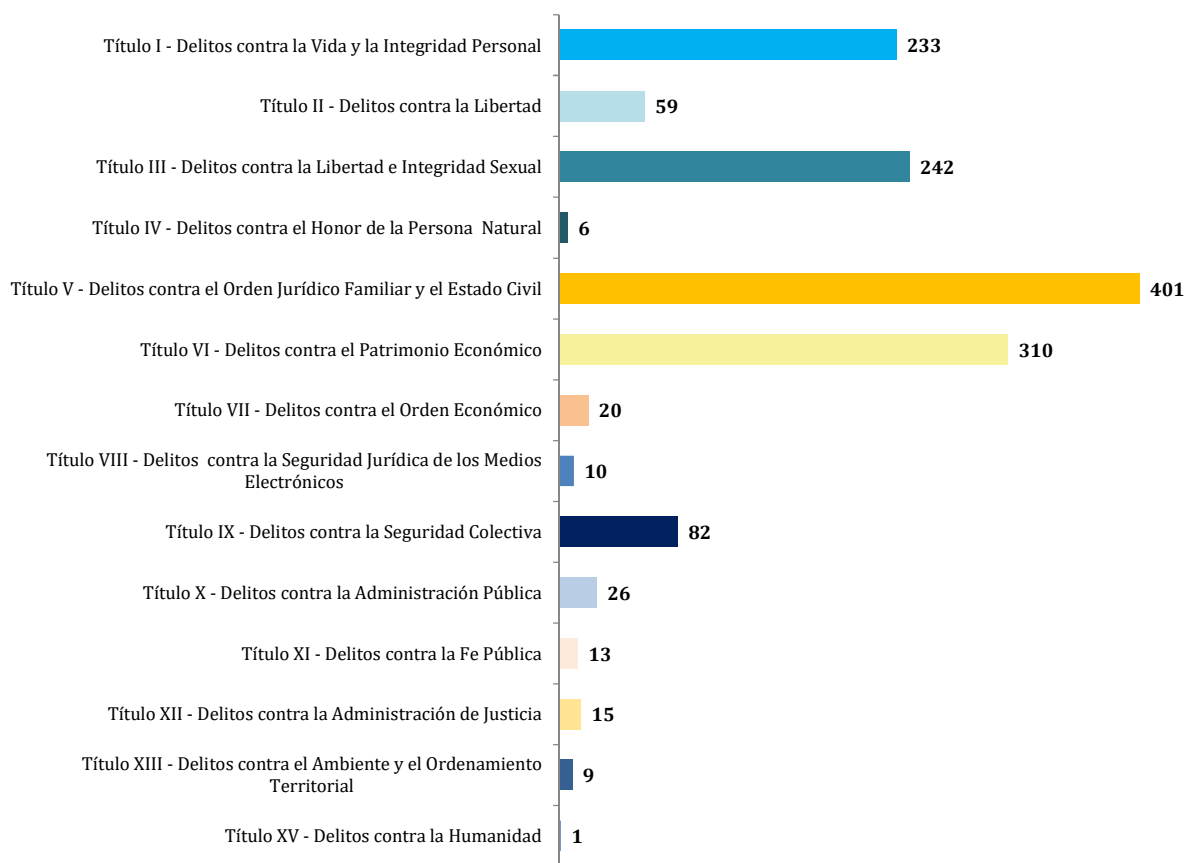
⁽¹⁾ Las noticias criminales presentadas corresponden al lugar de ocurrencia del hecho.

(-) Cantidad nula o cero.

(P) Cifras preliminares.

Fuente: Centro de Estadísticas, Unidad Regional de Chiriquí y Bocas del Toro, Plataforma del Sistema Penal Acusatorio.

**Gráfica 2. NÚMERO DE LAS DENUNCIAS RECEPTADAS EN EL SISTEMA PENAL ACUSATORIO,
DE HECHOS DELICTIVOS OCURRIDOS EN EL TERCER DISTRITO JUDICIAL DE PANAMÁ,
SEGÚN DELITOS GENÉRICOS: DEL 1 AL 30 DE NOVIEMBRE DE 2025 (P)**



(P) Cifras preliminares.

Fuente: Centro de Estadísticas, Ministerio Público, Unidad Regional de Chiriquí y Bocas del Toro, Plataforma del Sistema Penal Acusatorio.



MINISTERIO PÚBLICO
PROCURADURÍA GENERAL DE LA NACIÓN.

Cuadro 3. NÚMERO DE LAS DENUNCIAS RECEPTADAS EN EL SISTEMA PENAL ACUSATORIO, EN EL TERCER DISTRITO JUDICIAL DE PANAMÁ, POR CIRCUITO JUDICIAL, SEGÚN EL TURNO EN QUE SE REGISTRA LA DENUNCIA: DEL 1 AL 30 DE NOVIEMBRE DE 2025 (P)

Turno en que se Registra la Denuncia ⁽¹⁾	Total		Circuito Judicial	
	Número	Porcentaje	Chiriquí	Bocas del Toro
TOTAL...	<u>1427</u>	<u>100%</u>	<u>1042</u>	<u>385</u>
Matutino 12:00 am 8:00 am	192	13%	126	66
Diurno 8:00 am 4:00 pm	653	46%	502	151
Mixto 4:00 pm 12:00 am	582	41%	414	168

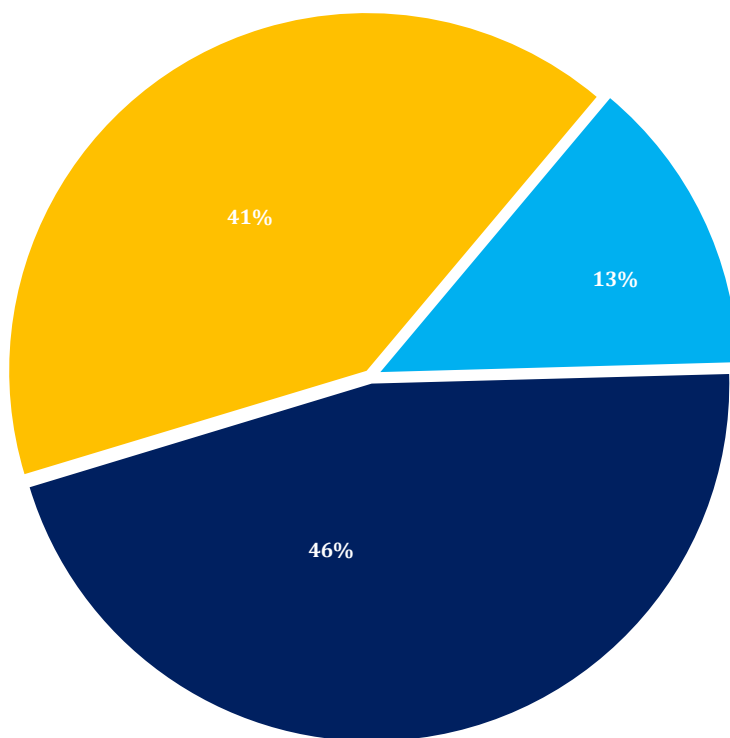
⁽¹⁾ Las noticias criminales presentadas corresponden al lugar de ocurrencia del hecho.

(P) Cifras preliminares.

Fuente: Centro de Estadísticas, Ministerio Público, Unidad Regional de Chiriquí y Bocas del Toro, Plataforma del Sistema Penal Acusatorio.

Gráfica 3. DISTRIBUCIÓN PORCENTUAL DE LAS DENUNCIAS RECEPTADAS EN EL SISTEMA PENAL ACUSATORIO EN EL TERCER DISTRITO JUDICIAL DE PANAMÁ, SEGÚN TURNO EN QUE SE REGISTRA LA DENUNCIA: DEL 1 AL 30 DE NOVIEMBRE DE 2025 (P)

■ Matutino 12:00 am 8:00 am ■ Diurno 8:00 am 4:00 pm ■ Mixto 4:00 pm 12:00 am



(P) Cifras preliminares.

Fuente: Centro de Estadísticas, Ministerio Público, Unidad Regional de Chiriquí y Bocas del Toro, Plataforma del Sistema Penal Acusatorio.



**MINISTERIO PÚBLICO
PROCURADURÍA GENERAL DE LA NACIÓN.**

**Cuadro 4. NÚMERO DE LAS DENUNCIAS RECEPTADAS EN EL SISTEMA PENAL ACUSATORIO,
EN EL TERCER DISTRITO JUDICIAL DE PANAMÁ, POR CIRCUITO JUDICIAL,
SEGÚN DÍA DE LA SEMANA: DEL 1 AL 30 DE NOVIEMBRE DE 2025 (P)**

Día de la Semana ⁽¹⁾	Total		Circuito Judicial	
	Número	Porcentaje	Chiriquí	Bocas del Toro
TOTAL...	1427	100%	1042	385
Domingo	152	11%	101	51
Lunes	217	15%	157	60
Martes	236	17%	179	57
Miércoles	212	15%	166	46
Jueves	240	17%	176	64
Viernes	224	16%	155	69
Sábado	146	10%	108	38

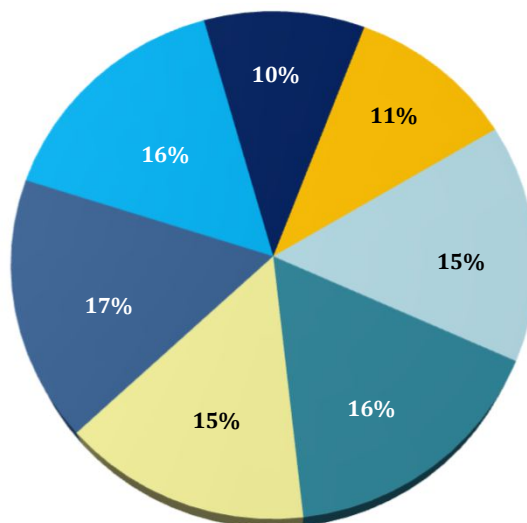
⁽¹⁾ Las noticias criminales presentadas corresponden al lugar de ocurrencia del hecho.

(P) Cifras preliminares.

Fuente: Centro de Estadísticas, Ministerio Público, Unidad Regional de Chiriquí y Bocas del Toro, Plataforma del Sistema Penal Acusatorio.

**Gráfica 4. DISTRIBUCIÓN PORCENTUAL DE LAS DENUNCIAS RECEPTADAS EN EL SISTEMA
PENAL ACUSATORIO, EN EL TERCER DISTRITO JUDICIAL DE PANAMÁ,
SEGÚN DÍA DE LA SEMANA: DEL 1 AL 30 DE NOVIEMBRE DE 2025 (P)**

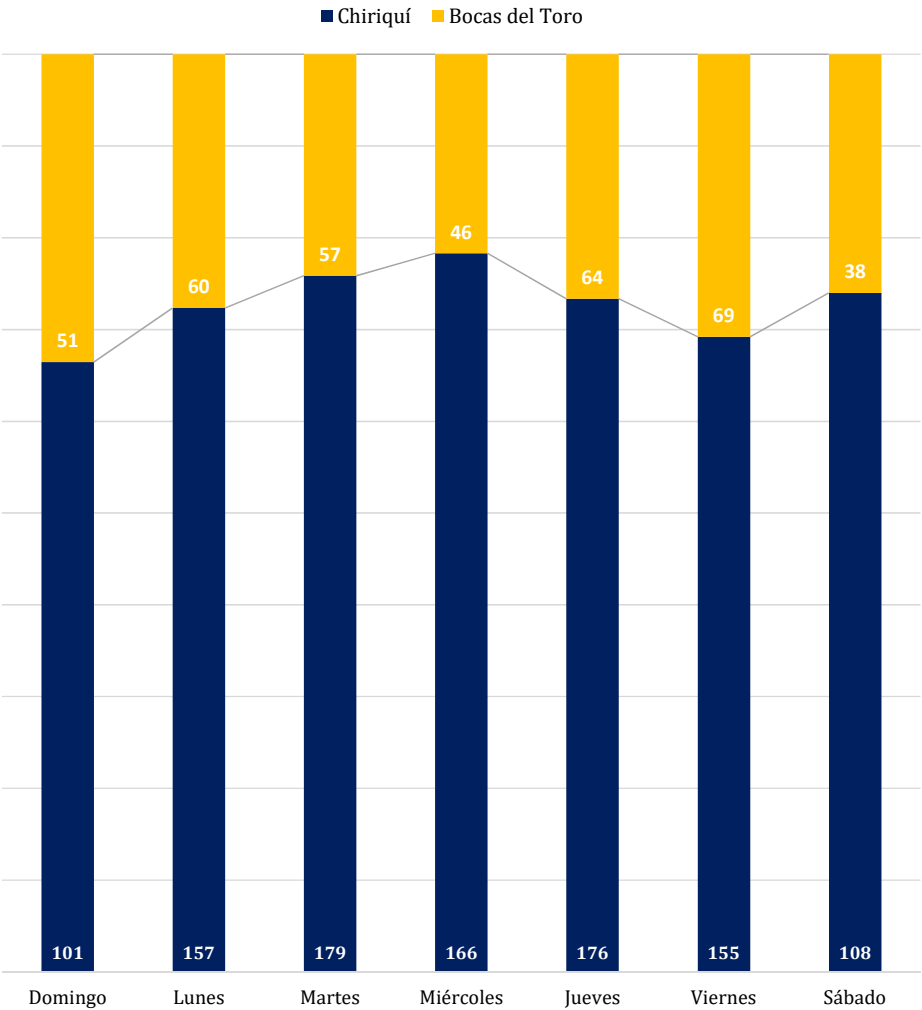
■ Domingo ■ Lunes ■ Martes ■ Miércoles ■ Jueves ■ Viernes ■ Sábado



(P) Cifras preliminares.

Fuente: Centro de Estadísticas, Ministerio Público, Unidad Regional de Chiriquí y Bocas del Toro, Plataforma del Sistema Penal Acusatorio.

Gráfica 5. NÚMERO DE LAS DENUNCIAS RECEPTADAS EN EL SISTEMA PENAL ACUSATORIO, EN EL TERCER DISTRITO JUDICIAL DE PANAMÁ, POR CIRCUITO JUDICIAL, SEGÚN DÍA DE LA SEMANA: DEL 1 AL 30 DE NOVIEMBRE DE 2025 (P)



(P) Cifras preliminares.
Fuente: Centro de Estadísticas, Ministerio Público, Unidad Regional de Chiriquí y Bocas del Toro. Plataforma del Sistema Penal Acusatorio.



MINISTERIO PÚBLICO
PROCURADURÍA GENERAL DE LA NACIÓN
Cuadro 5. NÚMERO DE DENUNCIAS RECEPTADAS EN EL SISTEMA PENAL ACUSATORIO, DE HECHOS DELICTIVOS
OCURRIDOS EN EL TERCER DISTRITO JUDICIAL DE PANAMÁ, SEGÚN PROVINCIA Y/O
COMARCA, Y DISTRITO: DEL 1 AL 30 DE NOVIEMBRE DE 2025 (P)

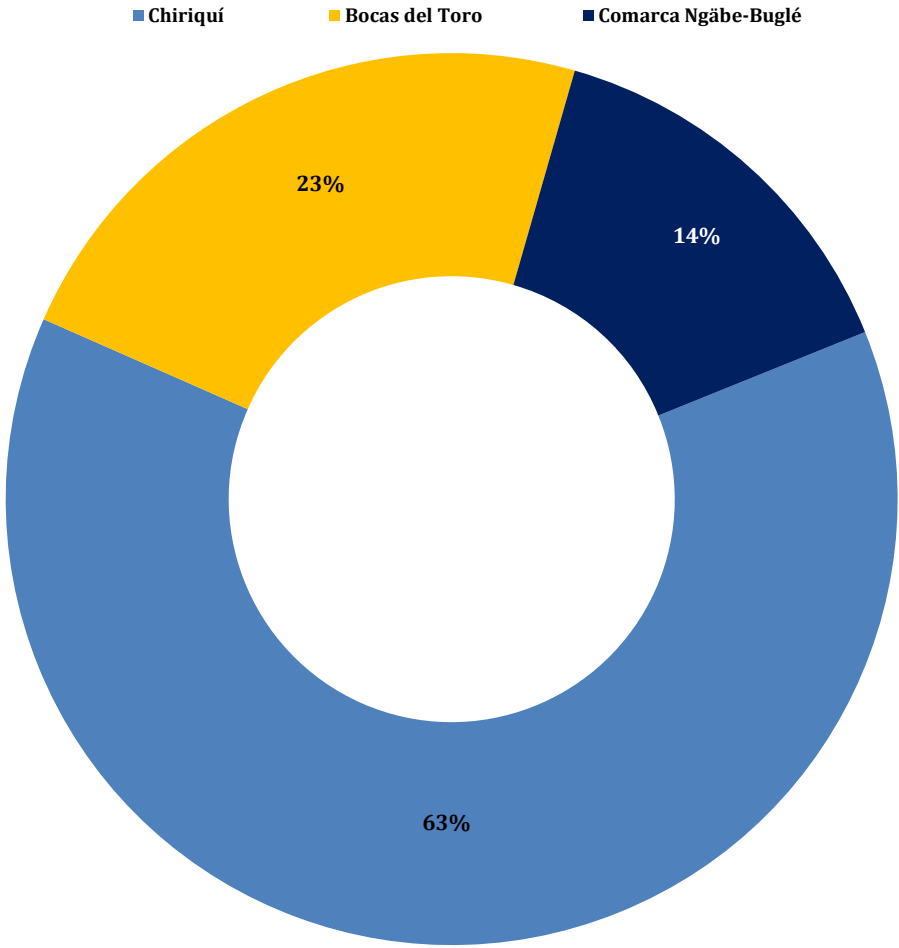
Provincia y/o Comarca, y Distrito ⁽¹⁾	Total	Porcentaje
TOTAL...	1427	100%
Chiriquí	895	63%
Alanje	29	2%
Barú	85	6%
Boquerón	23	2%
Boquete	41	3%
Bugaba	185	13%
David	393	28%
Dolega	53	4%
Gualaca	6	0.4%
Remedios	4	0.3%
Renacimiento	31	2%
San Félix	9	1%
San Lorenzo	12	1%
Tolé	24	2%
Bocas del Toro	326	23%
Bocas del Toro	54	4%
Changuinola	251	18%
Chiriquí Grande	21	1%
Comarca Ngäbe-Buglé	206	14%
Besiko	94	7%
Mironó	11	0.8%
Muna	29	2%
Nole Duima	9	1%
Nurum	4	0.3%
Kankintú	40	3%
Kusapín	19	1%

⁽¹⁾ Las noticias criminales presentadas corresponden al lugar de ocurrencia del hecho.

(P) Cifras preliminares.

Fuente: Centro de Estadísticas, Ministerio Público, Unidad Regional de Chiriquí y Bocas del Toro, Plataforma del Sistema Penal Acusatorio.

Gráfica 6. DISTRIBUCIÓN PORCENTUAL DE LAS DENUNCIAS RECEPTADAS EN EL SISTEMA PENAL ACUSATORIO, EN EL TERCER DISTRITO JUDICIAL DE PANAMÁ, SEGÚN PROVINCIA Y COMARCA: DEL 1 AL 30 DE NOVIEMBRE DE 2025 (P)



(P) Cifras preliminares.
Fuente: Centro de Estadísticas, Ministerio Público, Unidad Regional de Chiriquí y Bocas del Toro, Plataforma del Sistema Penal Acusatorio.



**MINISTERIO PÚBLICO
PROCURADURÍA GENERAL DE LA NACIÓN**

**Cuadro 6. NÚMERO DE AUDIENCIAS REALIZADAS, EN EL SISTEMA PENAL ACUSATORIO, EN EL TERCER DISTRITO
JUDICIAL DE PANAMÁ, POR CIRCUITO JUDICIAL, SEGÚN TIPO
DE AUDIENCIA: DEL 1 AL 30 DE NOVIEMBRE DE 2025 (P)**

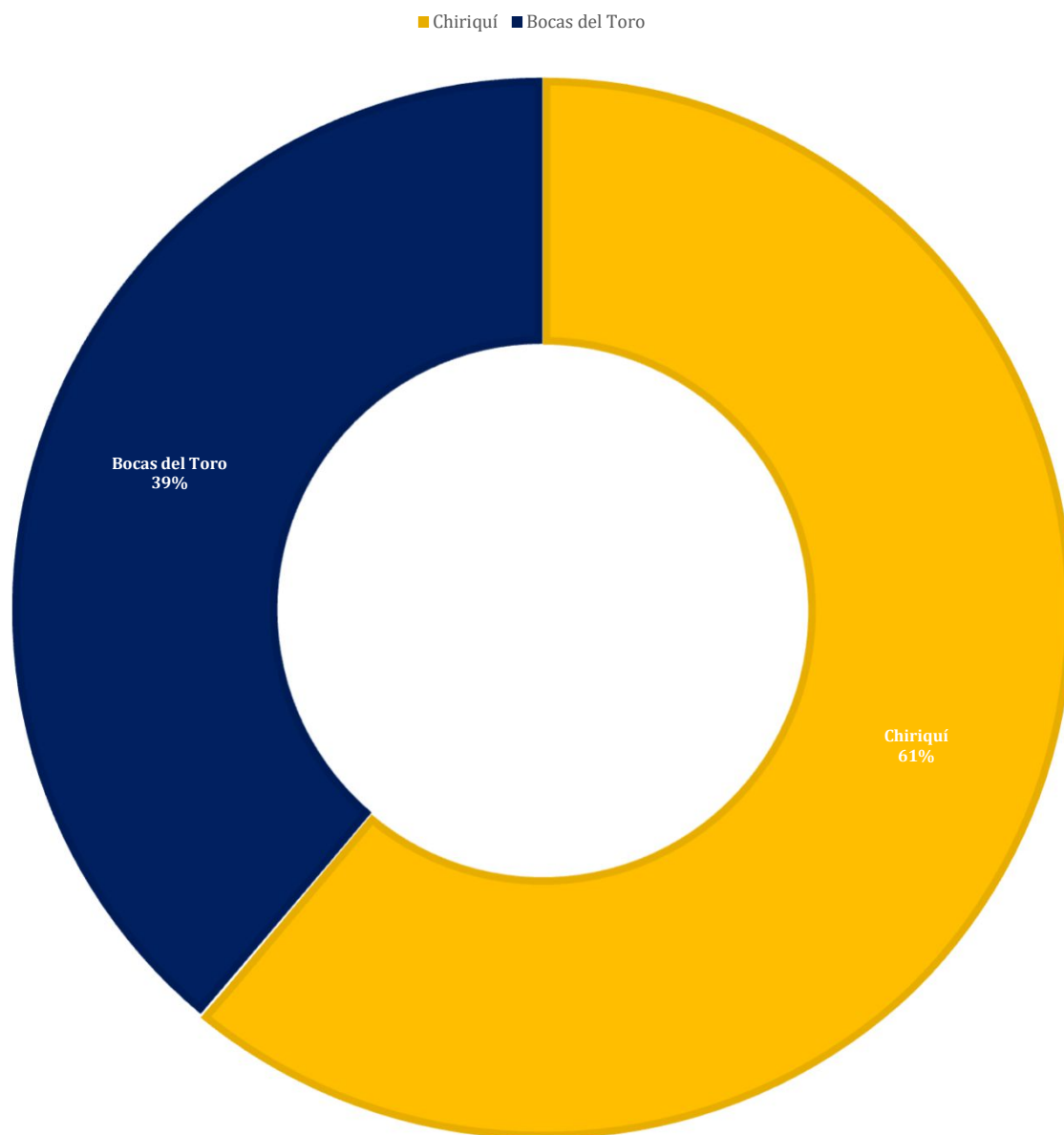
Tipo de Audiencia	Total		Circuito Judicial	
	Número	Porcentaje	Chiriquí	Bocas del Toro
TOTAL...	1516	100%	927	589
Audiencia de Control	11	1%	4	7
Audiencia de Incautación de Datos	9	1%	6	3
Audiencia de Disposición de Evidencia	58	4%	16	42
Audiencia de Legalización de Apreensión	110	7%	72	38
Audiencia de Formulación de Imputación	267	18%	171	96
Audiencia de Solicitud de Medida Cautelar	144	9%	92	52
Audiencia de Solicitud de Medida Cautelar Real	0	0%	-	-
Audiencia de Reemplazo de Medida Cautelar	9	0.6%	7	2
Audiencia Medidas de Protección	6	0.4%	-	6
Audiencia de Prueba Anticipada	16	1%	12	4
Audiencia de Desistimiento	8	0.5%	7	1
Audiencia de Acusación/ Para el Acuerdo de Pena, Procedimiento Directo, Simplificado, Inmediato, etc.	8	0.5%	-	8
Audiencia de Validación de Acuerdo de Pena	57	4%	32	25
Audiencia de Suspensión del Proceso Sujeto a Condiciones	102	7%	60	42
Audiencia de Derivación A Conciliación	0	0%	-	-
Audiencia de Validación de Acuerdo de Conciliación	0	0%	-	-
Audiencia de Derivación a Mediación	66	4%	42	24
Audiencia de Validación de Acuerdo de Mediación	46	3%	30	16
Audiencia de Acumulación de Casos	3	0.2%	2	1
Audiencia de Criterio de Oportunidad	1	0.1%	1	-
Audiencia de Afectación de Derechos	10	0.7%	9	1
Audiencia de Secuestro Penal	1	0.1%	1	-
Audiencia de Apelación	23	2%	16	7
Audiencia de Fase Intermedia	25	2%	19	6
Audiencia de Juicio Oral	25	2%	14	11
Audiencia de Lectura de Sentencia	75	5%	39	36
Audiencia de Verificación Cumplimiento del Proceso Sujeto a Condiciones	0	0%	-	-
Audiencia de Revisión de Acuerdo de mediación	0	0%	-	-
Audiencia de Revocatoria del Proceso Sujeto a Condiciones	0	0%	-	-
Audiencia de Revisión de archivos	5	0.3%	5	-
Audiencia de Solicitud de Cumplimiento	200	13%	131	69
Apelación de Cumplimiento	0	0%	-	-
Hábeas Corpus de Cumplimiento	0	0%	-	-
Audiencia de Extinción de la Acción Penal	101	7%	59	42
Audiencia de Hábeas Corpus	0	0%	-	-
Audiencia de Extinción de la Pena	0	0%	-	-
Audiencias Imnominadas	130	9%	80	50

(-) Cantidad nula o cero.

(P) Cifras preliminares.

Fuente: Centro de Estadísticas, Ministerio Público, Unidad Regional de Chiriquí y Bocas del Toro, Sistema de Audiencia Interno.

**Gráfica 7. DISTRIBUCIÓN PORCENTUAL DE LAS AUDIENCIAS REALIZADAS EN EL SISTEMA PENAL ACUSATORIO,
EN EL TERCER DISTRITO JUDICIAL DE PANAMÁ, POR CIRCUITO JUDICIAL:
DEL 1 AL 30 DE NOVIEMBRE DE 2025 (P)**



(P) Cifras preliminares.

Fuente: Centro de Estadísticas, Ministerio Público, Unidad Regional de Chiriquí y Bocas del Toro, Sistema de Audiencia Interno.



MINISTERIO PÚBLICO

PROCURADURÍA GENERAL DE LA NACIÓN

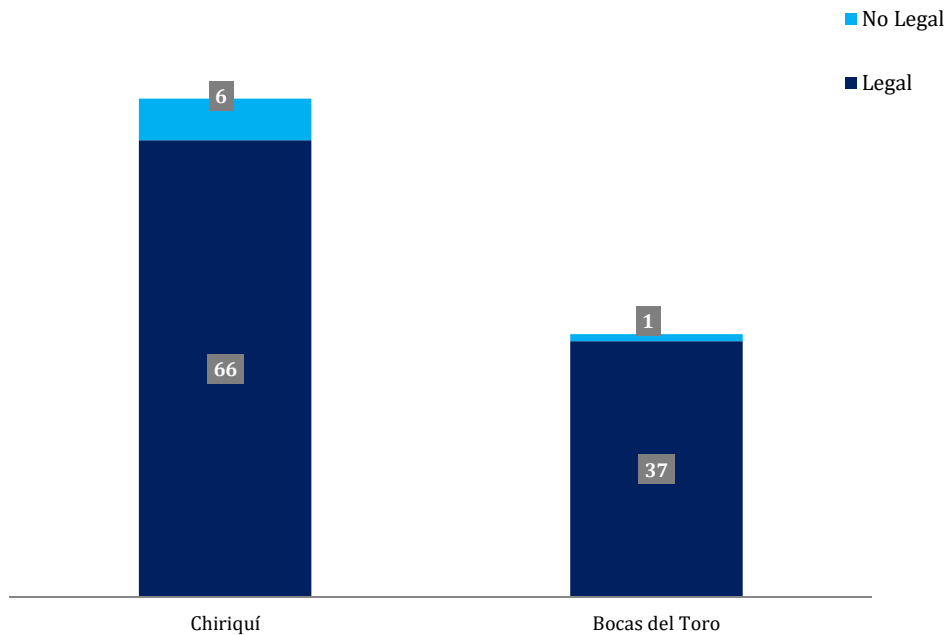
Cuadro 7. NÚMERO DE AUDIENCIAS DE CONTROL DE LEGALIZACIÓN DE LA APREHENSIÓN, REALIZADAS EN EL SISTEMA PENAL ACUSATORIO, EN EL TERCER DISTRITO JUDICIAL DE PANAMÁ, POR CIRCUITO JUDICIAL, SEGÚN DECISIÓN DEL JUEZ: DEL 1 AL 30 DE NOVIEMBRE DE 2025 (P)

Decisión del Juez	Total		Circuito Judicial	
	Número	Porcentaje	Chiriquí	Bocas del Toro
TOTAL...	110	100%	72	38
Legal	103	94%	66	37
No Legal	7	6%	6	1

(P) Cifras preliminares.

Fuente: Centro de Estadísticas, Ministerio Público, Unidad Regional de Chiriquí y Bocas del Toro, Sistema de Audiencia Interno.

Gráfica 8. NÚMERO DE LAS AUDIENCIAS DE CONTROL DE LEGALIZACIÓN DE LA APREHENSIÓN, REALIZADAS EN EL SISTEMA PENAL ACUSATORIO, EN EL TERCER DISTRITO JUDICIAL DE PANAMÁ, POR CIRCUITO JUDICIAL, SEGÚN DECISIÓN DEL JUEZ: DEL 1 AL 30 DE NOVIEMBRE DE 2025 (P)



(P) Cifras preliminares.

Fuente: Centro de Estadísticas, Ministerio Público, Unidad Regional de Chiriquí y Bocas del Toro, Sistema de Audiencia Interno.



MINISTERIO PÚBLICO
PROCURADURÍA GENERAL DE LA NACIÓN

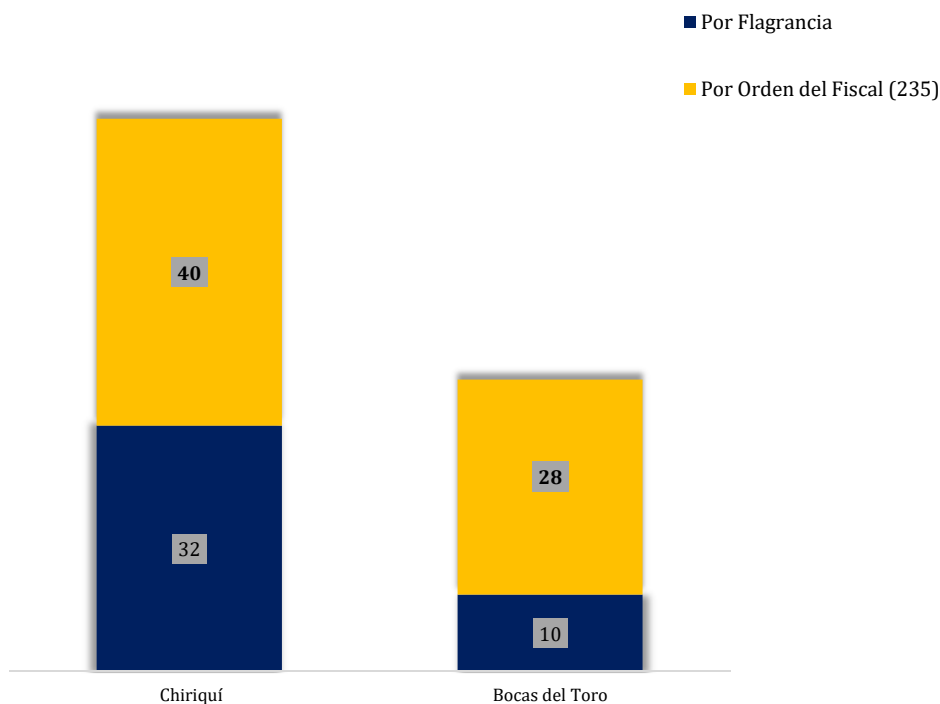
Cuadro 8. NÚMERO DE AUDIENCIAS DE CONTROL DE LEGALIZACIÓN DE LA APREHENSIÓN, REALIZADAS EN EL SISTEMA PENAL ACUSATORIO, EN EL TERCER DISTRITO JUDICIAL DE PANAMÁ, POR CIRCUITO JUDICIAL, SEGÚN TIPO APREHENSIÓN: DEL 1 AL 30 DE NOVIEMBRE DE 2025 (P)

Tipo de Aprehensión	Total		Circuito Judicial	
	Número	Porcentaje	Chiriquí	Bocas del Toro
TOTAL...	110	100%	72	38
Por Flagrancia	42	38%	32	10
Por Orden del Fiscal (235)	68	62%	40	28

(P) Cifras preliminares.

Fuente: Centro de Estadísticas, Unidad Regional de Chiriquí y Bocas del Toro, Plataforma del Sistema Penal Acusatorio.

Gráfica 9. NÚMERO DE LAS AUDIENCIAS DE CONTROL DE LEGALIZACIÓN DE LA APREHENSIÓN, REALIZADAS EN EL SISTEMA PENAL ACUSATORIO, EN EL TERCER DISTRITO JUDICIAL DE PANAMÁ, POR CIRCUITO JUDICIAL, SEGÚN TIPO APREHENSIÓN: DEL 1 AL 30 DE NOVIEMBRE DE 2025 (P)



(P) Cifras preliminares.

Fuente: Centro de Estadísticas, Ministerio Público, Unidad Regional de Chiriquí y Bocas del Toro, Sistema de Audiencia Interno.



MINISTERIO PÚBLICO
PROCURADURÍA GENERAL DE LA NACIÓN

**Cuadro 9. NÚMERO DE MEDIDAS CAUTELARES APLICADAS EN EL SISTEMA PENAL ACUSATORIO,
EN EL TERCER DISTRITO JUDICIAL DE PANAMÁ, POR TIPO DE MEDIDA APLICADA,
SEGÚN CIRCUITO JUDICIAL: DEL 1 AL 30 DE NOVIEMBRE DE 2025 (P)**

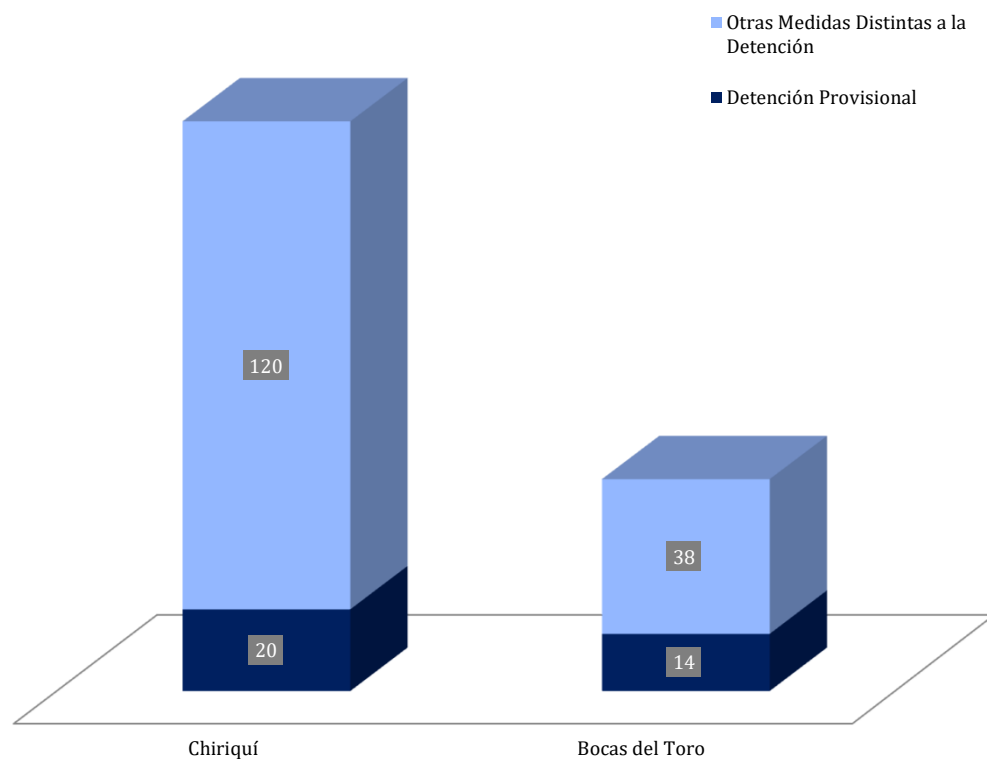
Circuito Judicial	Total		Tipo de Medida Aplicada (1)	
	Número	Porcentaje	Detención Provisional	Otras Medidas Distintas a la Detención
TOTAL...	192	100%	34	158
Chiriquí	140	73%	20	120
Bocas del Toro	52	27%	14	38

⁽¹⁾ Los datos corresponden a tipos de medidas aplicadas.

(P) Cifras preliminares.

Fuente: Centro de Estadísticas, Ministerio Público, Unidad Regional de Chiriquí y Bocas del Toro, Sistema de Audiencia Interno.

**Gráfica 10. NÚMERO DE MEDIDAS CAUTELARES APLICADAS EN EL SISTEMA PENAL ACUSATORIO,
EN EL TERCER DISTRITO JUDICIAL DE PANAMÁ, POR TIPO DE MEDIDA APLICADA,
SEGÚN CIRCUITO JUDICIAL: DEL 1 AL 30 DE NOVIEMBRE DE 2025 (P)**



(P) Cifras preliminares.

Fuente: Centro de Estadísticas, Ministerio Público, Unidad Regional de Chiriquí y Bocas del Toro, Sistema de Audiencia Interno.



MINISTERIO PÚBLICO
PROCURADURÍA GENERAL DE LA NACIÓN

Cuadro 10. NÚMERO DE AUDIENCIAS DE FASE INTERMEDIA REALIZADAS EN EL SISTEMA PENAL ACUSATORIO, DEL TERCER DISTRITO JUDICIAL DE PANAMÁ, POR CIRCUITO JUDICIAL, SEGÚN TIPO DE AUDIENCIA: DEL 1 AL 30 DE NOVIEMBRE DE 2025 (P)

Tipo de Audiencia	Total		Circuito Judicial	
	Número	Porcentaje	Chiriquí	Bocas del Toro (1)
TOTAL...	25	100%	19	6
Acusación	24	96%	18	6
Sobreseimiento	1	4%	1	-

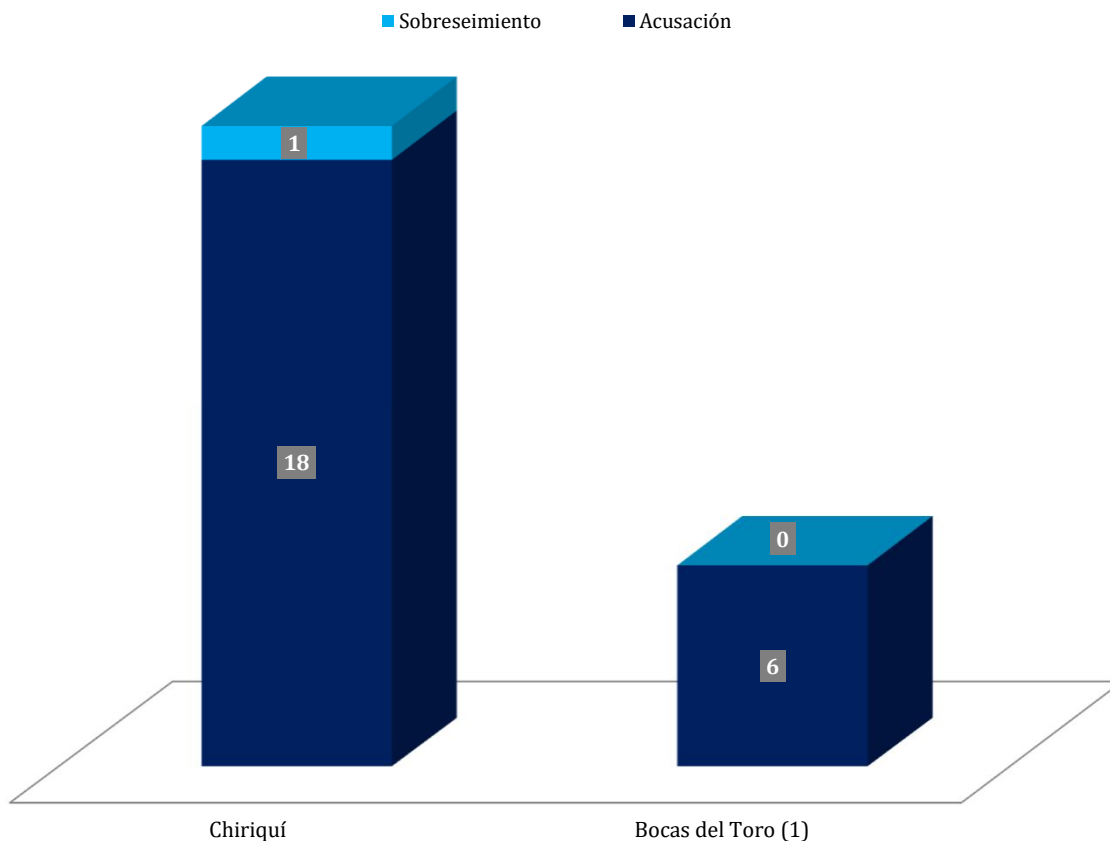
⁽¹⁾ Del total de audiencia de acusación realizados una (1) fue negada por el Juez en la Regional de Bocas del Toro.

(-) Cantidad nula o cero.

(P) Cifras preliminares.

Fuente: Centro de Estadísticas, Unidad Regional de Chiriquí y Bocas del Toro, Plataforma del Sistema Penal Acusatorio.

Gráfica 11. NÚMERO DE LAS AUDIENCIAS DE FASE INTERMEDIA REALIZADAS EN EL SISTEMA PENAL ACUSATORIO, DEL TERCER DISTRITO JUDICIAL DE PANAMÁ, POR CIRCUITO JUDICIAL, SEGÚN TIPO DE AUDIENCIA: DEL 1 AL 30 DE NOVIEMBRE DE 2025 (P)



(P) Cifras preliminares.

Fuente: Centro de Estadísticas, Ministerio Público, Unidad Regional de Chiriquí y Bocas del Toro, Sistema de Audiencia Interno.



MINISTERIO PÚBLICO
PROCURADURÍA GENERAL DE LA NACIÓN

Cuadro 11. NÚMERO DE SENTENCIAS DE EL SISTEMA PENAL ACUSATORIO, EN EL TERCER DISTRITO JUDICIAL DE PANAMÁ, POR CIRCUITO JUDICIAL, SEGÚN TIPO DE PROCEDIMIENTO: DEL 1 AL 30 DE NOVIEMBRE DE 2025 (P)

Tipo de Procedimiento	Total		Circuito Judicial	
	Número	Porcentaje	Chiriquí	Bocas del Toro
TOTAL...	75	96%	39	36
Acuerdo de Pena ⁽¹⁾	50	67%	26	24
Procedimiento Simplificado	3	4%	-	3
Procedimiento Directo	0	0%	-	-
Procedimiento Directo Inmediato	0	0%	-	3
Procedimiento Simplificado Inmediato	0	0%	-	-
Juicio Oral Inmediato	0	0%	-	-
Juicio Oral Ordinario	19	25%	13	6

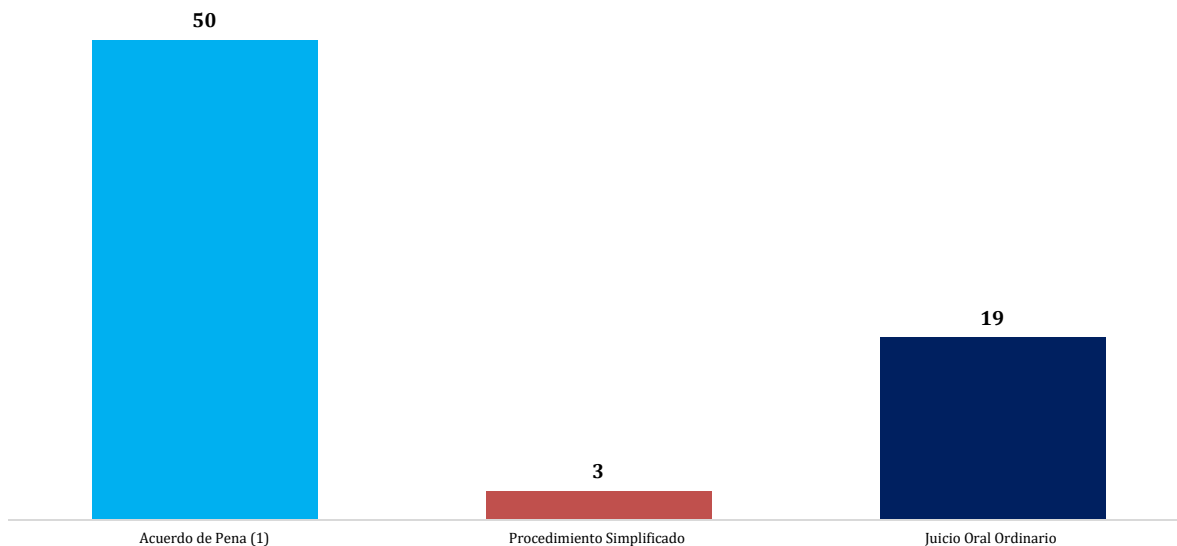
⁽¹⁾ La información presentada en este cuadro corresponden a datos por carpeta. (1) validación no aceptada en la regional de Bocas del Toro.

(-) Cantidad nula o cero.

(P) Cifras preliminares.

Fuente: Centro de Estadísticas, Unidad Regional de Chiriquí y Bocas del Toro, Plataforma del Sistema Penal Acusatorio.

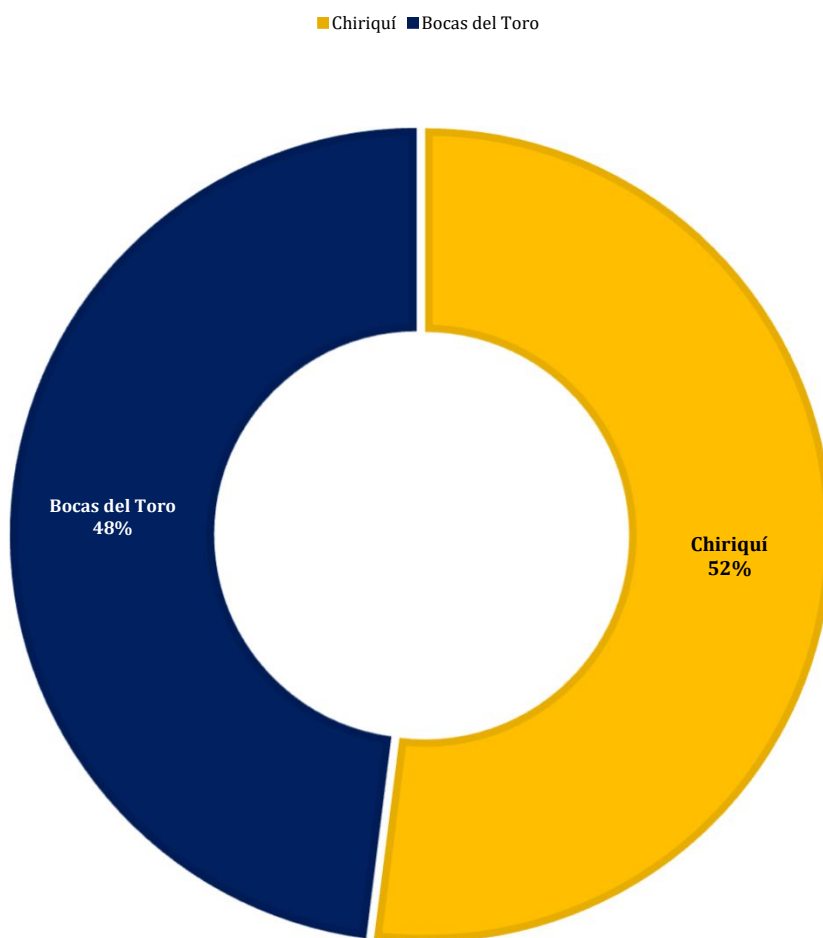
Gráfica 12. NÚMERO DE LAS SENTENCIAS DE EL SISTEMA PENAL ACUSATORIO, EN EL TERCER DISTRITO JUDICIAL DE PANAMÁ, SEGÚN TIPO DE PROCEDIMIENTO: DEL 1 AL 30 DE NOVIEMBRE DE 2025 (P)



(P) Cifras preliminares.

Fuente: Centro de Estadísticas, Ministerio Público, Unidad Regional de Chiriquí y Bocas del Toro, Sistema de Audiencia Interno.

**Gráfica 13. DISTRIBUCIÓN PORCENTUAL DE LAS SENTENCIAS DE EL SISTEMA PENAL ACUSATORIO,
EN EL TERCER DISTRITO JUDICIAL DE PANAMÁ, POR CIRCUITO
JUDICIAL: DEL 1 AL 30 DE NOVIEMBRE DE 2025 (P)**



(P) Cifras preliminares.

Fuente: Centro de Estadísticas, Ministerio Público, Unidad Regional de Chiriquí y Bocas del Toro, Sistema de Audiencia Interno.



MINISTERIO PÚBLICO
PROCURADURÍA GENERAL DE LA NACIÓN

Cuadro 12. NÚMERO DE SENTENCIA DE EL SISTEMA PENAL ACUSATORIO, EN EL TERCER DISTRITO JUDICIAL DE PANAMÁ, POR CIRCUITO JUDICIAL, SEGÚN TIPO DE FALLO DE LA SENTENCIA: DEL 1 AL 30 DE NOVIEMBRE DE 2025 (P)

Tipo de Fallo de la Sentencia ⁽¹⁾	Total		Circuito Judicial	
	Número	Porcentaje	Chiriquí	Bocas del Toro
TOTAL...	75	100%	39	36
Condenatorio	71	95%	36	35
Absolutorio	4	5%	3	1
Mixta	0	0%	-	-

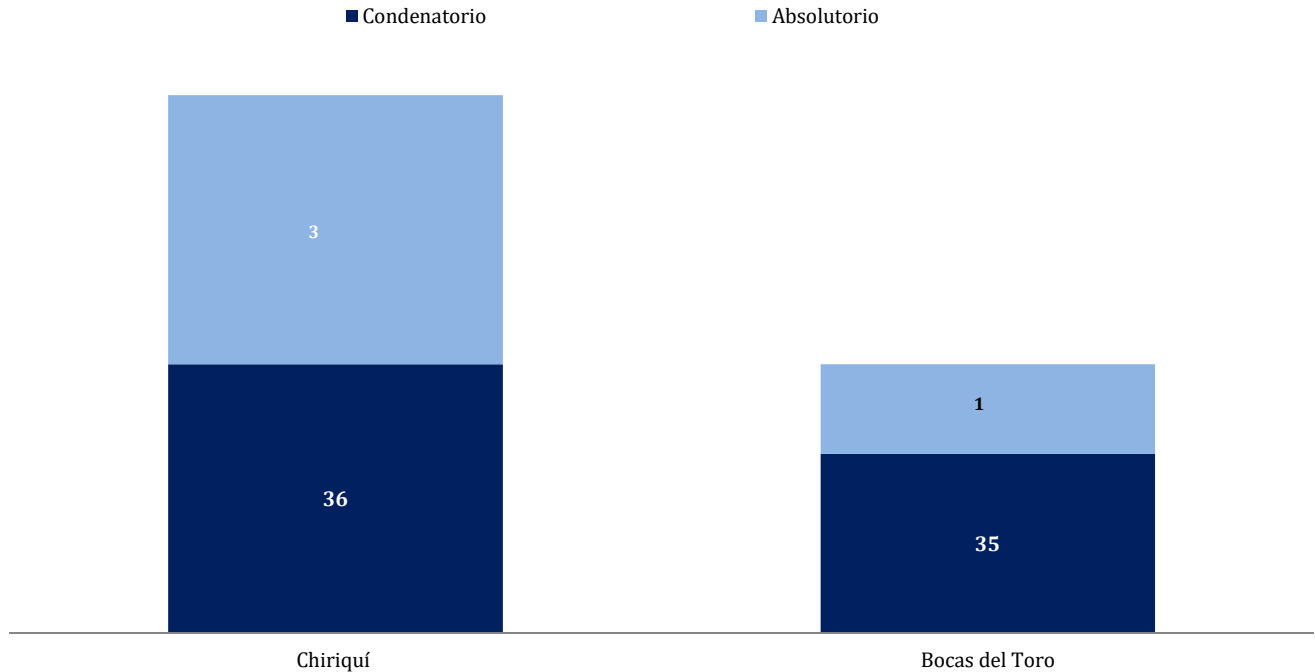
(1) La información presentada en este cuadro corresponden a datos por carpeta.

(-) Cantidad nula o cero.

(P) Cifras preliminares.

Fuente: Centro de Estadísticas, Unidad Regional de Chiriquí y Bocas del Toro, Plataforma del Sistema Penal Acusatorio.

Gráfica 14. NÚMERO DE LAS SENTENCIA DEL SISTEMA PENAL ACUSATORIO, EN EL TERCER DISTRITO JUDICIAL DE PANAMÁ, POR CIRCUITO JUDICIAL, SEGÚN TIPO DE FALLO DE LA SENTENCIA: DEL 1 AL 30 DE NOVIEMBRE DE 2025 (P)



(P) Cifras preliminares.

Fuente: Centro de Estadísticas, Ministerio Público, Unidad Regional de Chiriquí y Bocas del Toro, Sistema de Audiencia Interno.



MINISTERIO PÚBLICO
PROCURADURÍA GENERAL DE LA NACIÓN
Cuadro 13. NÚMERO DE CAUSAS EGRESADAS DE EL SISTEMA PENAL ACUSATORIO,
EN EL TERCER DISTRITO JUDICIAL DE PANAMÁ, POR CIRCUITO JUDICIAL,
SEGÚN TIPOS DE SALIDAS: DEL 1 AL 30 DE NOVIEMBRE DE 2025 (P)

Tipos de Salidas	Total		Circuito Judicial	
	Número	Porcentaje	Chiriquí	Bocas del Toro
TOTAL...	250	100%	143	107
Causas Egresadas por Sentencias	75	30%	39	36
Declinatoria a La Esfera Administrativa (Jueces de Paz y Alcaldía)	34	14%	20	14
Nulidades	0	0%	-	-
Causas Acumuladas	4	2%	3	1
Salida Al Sistema Mixto	0	0%	-	-
Salida a La Ley 40 (Adolescentes)	19	8%	11	8
Extinción de la Acción Penal ⁽¹⁾	94	38%	53	41
Criterio de Oportunidad por Resolución del Fiscal ⁽²⁾	16	6%	15	1
Otros Tipos de Salidas ⁽³⁾	6	2%	1	5
Sobreseimientos ⁽⁴⁾	2	1%	1	1

⁽¹⁾ Del Total de Extinción de la Acción Penal negadas por el Juez, seis (6) en la Provincia Chiriquí, una (1) en la Regional de Bocas del Toro.

⁽²⁾ Del total de Criterios de Oportunidad se otorgaron por Resolución del Fiscal, catorce (14) en la Regional de Chiriquí y uno (1) en la Regional de Bocas del Toro.

⁽³⁾ Del Total de Otros Tipos de Salidas se refiere a una (1) por duplicidad en la Regional de Chiriquí y a cinco (5) duplicidad de registro en la Regional de Bocas del Toro.

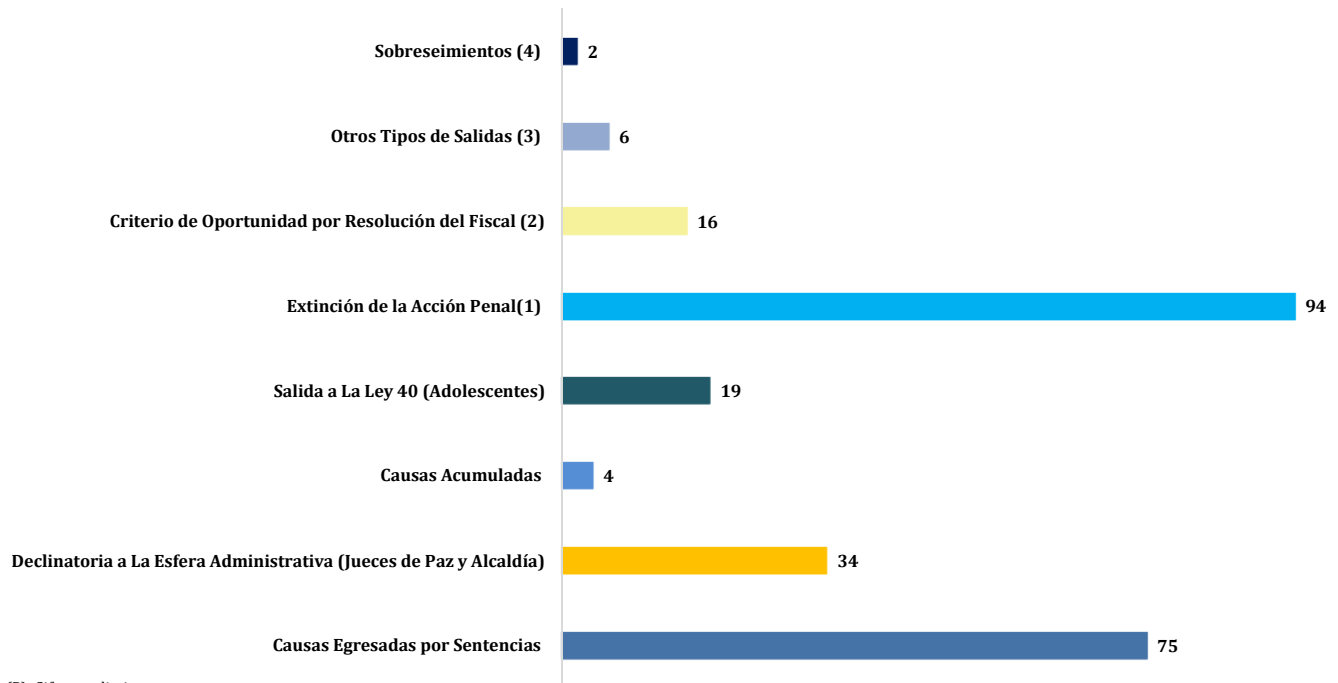
⁽⁴⁾ Del Total de los sobreseimientos otorgados por Resolución del Fiscal, uno (1) en la Regional de Bocas del Toro.

(-) Cantidad nula o cero.

(P) Cifras preliminares.

Fuente: Centro de Estadísticas, Unidad Regional de Chiriquí y Bocas del Toro, Plataforma del Sistema Penal Acusatorio.

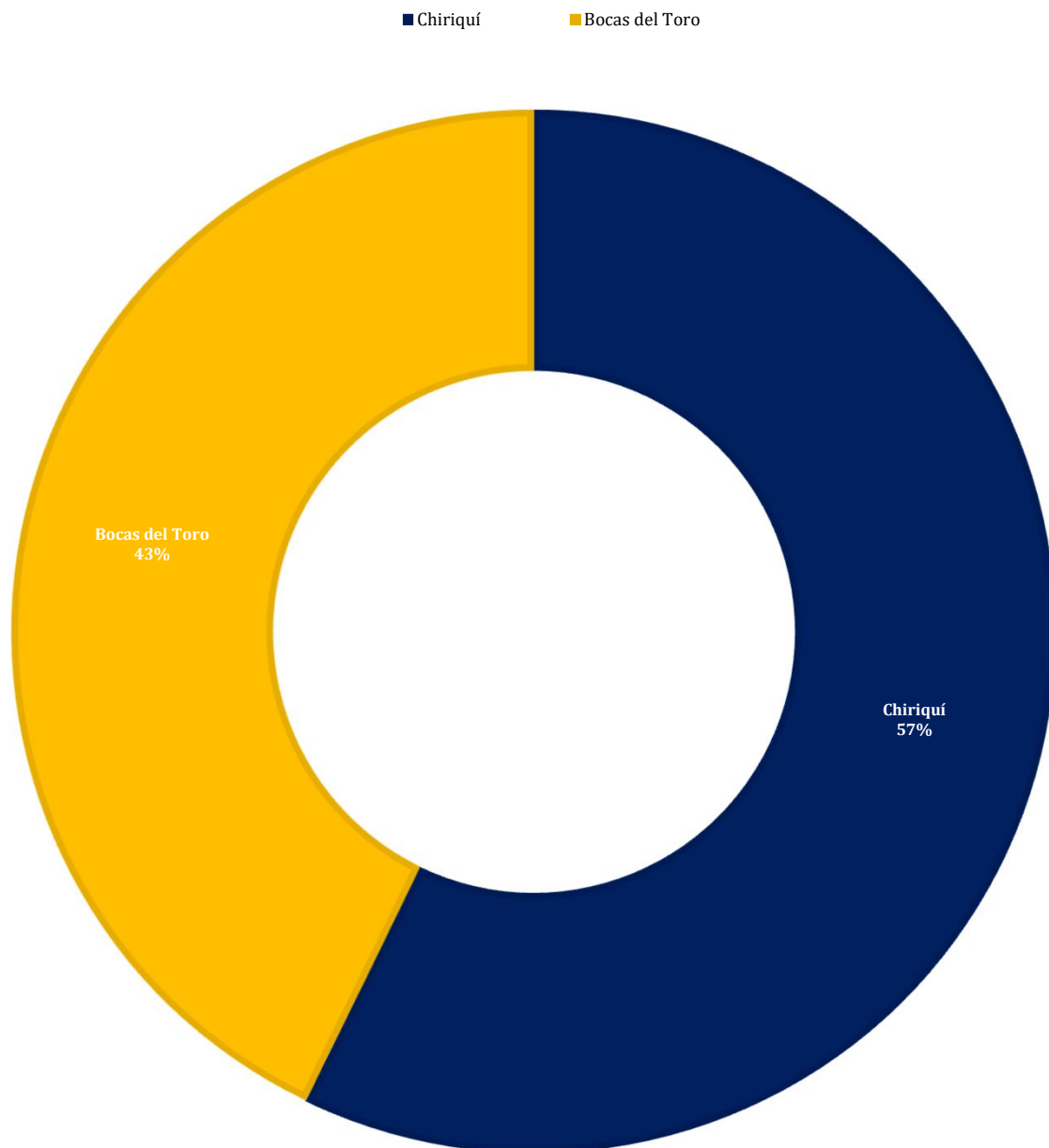
Gráfica 15. NÚMERO DE LAS CAUSAS EGRESADAS EN EL SISTEMA PENAL ACUSATORIO, EN EL
TERCER DISTRITO JUDICIAL DE PANAMÁ, SEGÚN TIPOS DE SALIDAS:
DEL 1 AL 30 DE NOVIEMBRE DE 2025 (P)



(P) Cifras preliminares.

Fuente: Centro de Estadísticas, Ministerio Público, Unidad Regional de Chiriquí y Bocas del Toro, Plataforma del Sistema Penal Acusatorio.

GRÁFICA 16. DISTRIBUCIÓN PORCENTUAL DE CAUSAS EGRESADAS EN EL SISTEMA PENAL ACUSATORIO, DEL TERCER DISTRITO JUDICIAL DE PANAMÁ: DEL 1 AL 30 DE NOVIEMBRE DE 2025 (P)



(P) Cifras preliminares.

Fuente: Centro de Estadísticas, Unidad Regional de Chiriquí y Bocas del Toro, Plataforma del Sistema Penal Acusatorio.



MINISTERIO PÚBLICO
PROCURADURÍA GENERAL DE LA NACIÓN
Cuadro 14. NÚMERO DE CAUSAS SUSPENDIDAS EN EL SISTEMA PENAL ACUSATORIO, EN EL TERCER DISTRITO JUDICIAL DE PANAMÁ, POR CIRCUITO JUDICIAL, SEGÚN TIPOS DE SUSENSIONES: DEL 1 AL 30 DE NOVIEMBRE DE 2025 (P)

Tipos de Suspensiones	Total		Circuito Judicial	
	Número	Porcentaje	Chiriquí	Bocas del Toro
TOTAL...	915	100%	671	244
Suspensión del Proceso Sujeto a Condiciones ⁽¹⁾	99	11%	57	42
Archivo Provisional	784	86%	597	187
Suspensión de Acuerdo de Conciliación	0	0%	-	-
Suspensión por Acuerdo de Mediación ⁽²⁾	32	3%	17	15

⁽¹⁾ Del total de audiencias de Suspensión del Proceso Sujeto a Condiciones, tres (3) fueron negadas en la Regional de Chiriquí.

⁽²⁾ Del total de audiencias de Acuerdo de Mediación, trece (13) fueron negadas en la Regional de Chiriquí y uno (1) en la Regional de Bocas del Toro.

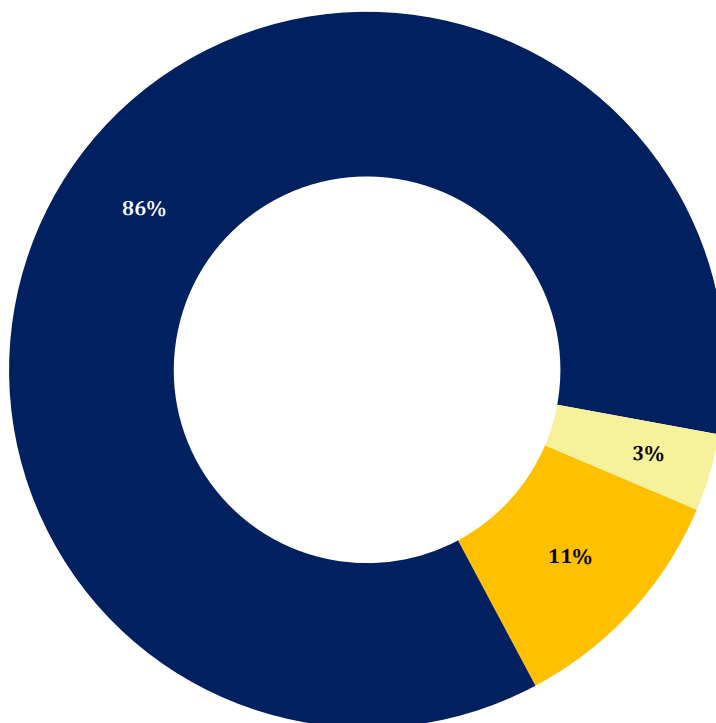
(-) Cantidad nula o cero.

(P) Cifras preliminares.

Fuente: Centro de Estadísticas, Unidad Regional de Chiriquí y Bocas del Toro, Plataforma del Sistema Penal Acusatorio.

Gráfica 17. DISTRIBUCIÓN PORCENTUAL DE LAS CAUSAS SUSPENDIDAS EN EL SISTEMA PENAL ACUSATORIO, EN EL TERCER DISTRITO JUDICIAL DE PANAMÁ, SEGÚN TIPOS DE SUSENSIONES: DEL 1 AL 30 DE NOVIEMBRE DE 2025 (P)

■ Suspensión del Proceso Sujeto a Condiciones (1) ■ Archivo Provisional ■ Suspensión por Acuerdo de Mediación (2)

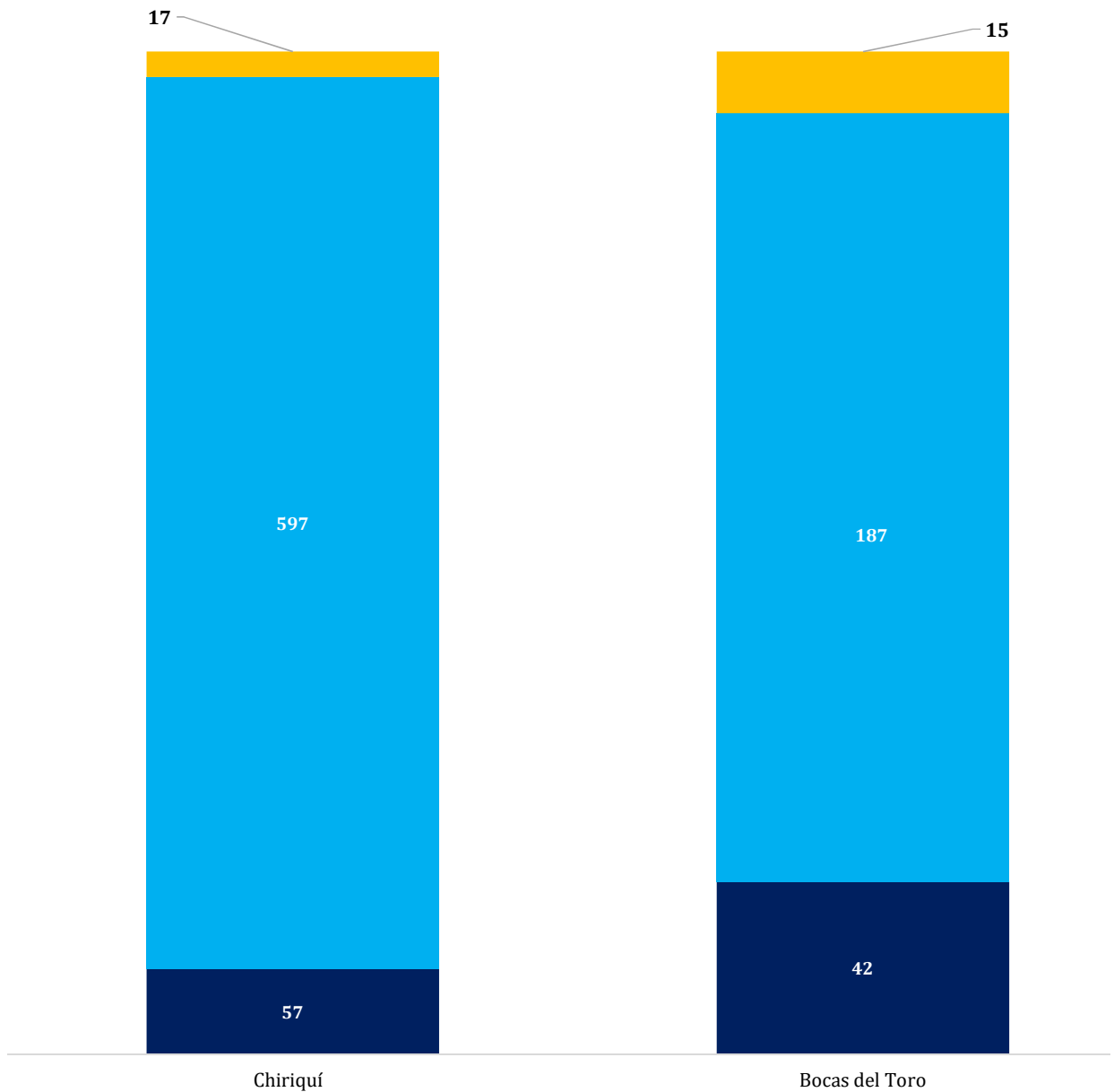


(P) Cifras preliminares.

Fuente: Centro de Estadísticas, Ministerio Público, Unidad Regional de Chiriquí y Bocas del Toro.

Gráfica 18. NÚMERO DE LAS CAUSAS SUSPENDIDAS DE EL SISTEMA PENAL ACUSATORIO, EN EL TERCER DISTRITO JUDICIAL DE PANAMÁ, POR CIRCUITO JUDICIAL, SEGÚN TIPOS DE SUSENSIONES: DEL 1 AL 30 DE NOVIEMBRE DE 2025 (P)

■ Suspensión del Proceso Sujeto a Condiciones (1) ■ Archivo Provisional ■ Suspensión por Acuerdo de Mediación (2)



(P) Cifras preliminares.

Fuente: Centro de Estadísticas, Ministerio Público, Unidad Regional de Chiriquí y Bocas del Toro.



MINISTERIO PÚBLICO

PROCURADURÍA GENERAL DE LA NACIÓN

Cuadro 15. NÚMERO DE PROCEDIMIENTOS ALTERNOS DE SOLUCIÓN DE CONFLICTO PENAL APLICADOS EN EL SISTEMA PENAL ACUSATORIO EN EL TERCER DISTRITO JUDICIAL DE PANAMÁ, POR CIRCUITO JUDICIAL, SEGÚN TIPO DE PROCEDIMIENTOS ALTERNOS: DEL 1 AL 30 DE NOVIEMBRE DE 2025 (P)

Procedimientos Alternos de Solución de Conflicto Penal	Total		Circuito Judicial	
	Número	Porcentaje	Chiriquí	Bocas del Toro
TOTAL...	211	100%	128	83
Acuerdo de Pena	56	27%	32	24
Criterio de Oportunidad ⁽¹⁾	16	8%	15	1
Desistimiento	8	4%	7	1
Conciliación	0	0%	-	-
Mediación ⁽²⁾	32	15%	17	15
Suspensión del Proceso Sujeto a Condiciones ⁽³⁾	99	47%	57	42

⁽¹⁾ Del total de Criterios de Oportunidad se otorgaron catorce (14) por Resolución del Fiscal, en la Regional de Chiriquí y uno (1) en la regional de Bocas del Toro.

⁽²⁾ Del total de audiencias de Acuerdo de Mediación, trece (13) fueron negadas en la Regional de Chiriquí y una (1) en la Regional de Bocas del Toro.

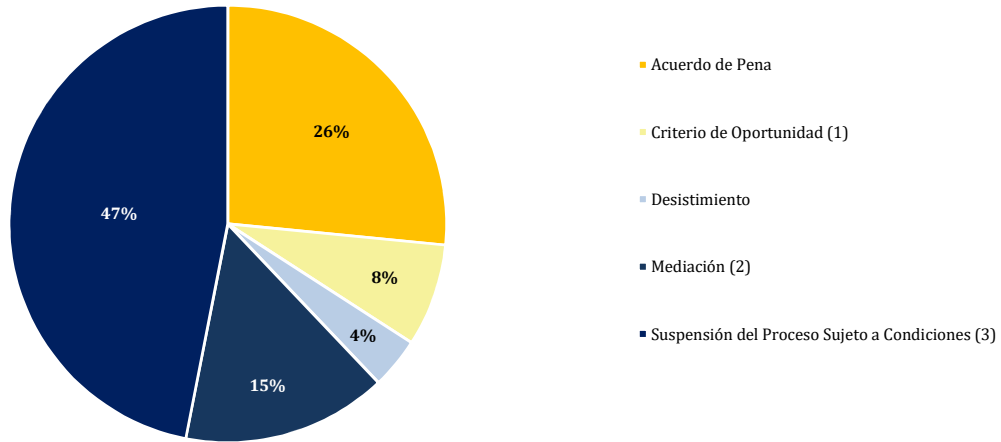
⁽³⁾ Del total de audiencias de Suspensión del Proceso Sujeto a Condiciones, tres (3) fueron negadas en la Regional de Chiriquí..

(-) Cantidad nula o cero.

(P) Cifras preliminares.

Fuente: Centro de Estadísticas, Unidad Regional de Chiriquí y Bocas del Toro, Plataforma del Sistema Penal Acusatorio.

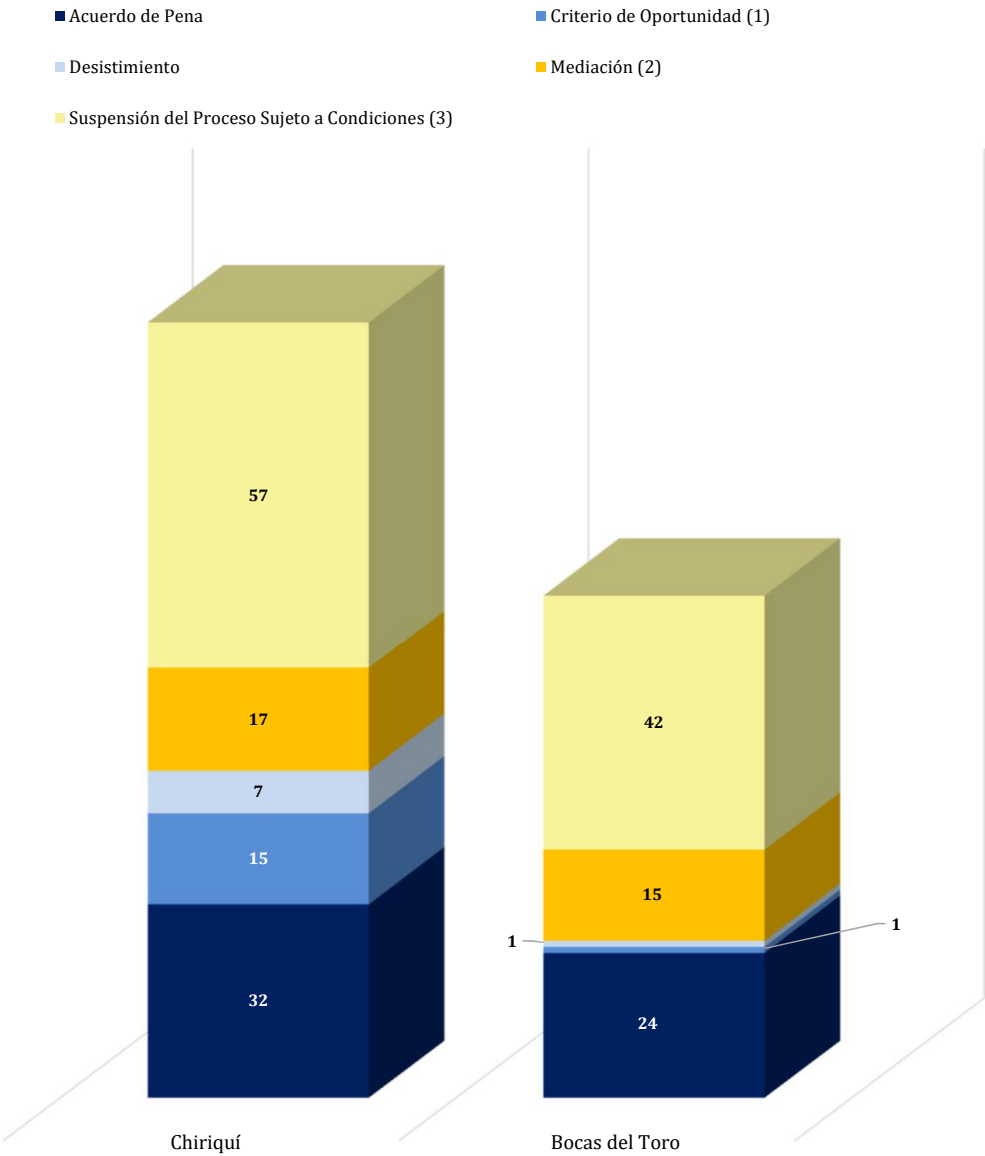
Gráfica 19. DISTRIBUCIÓN PORCENTUAL DE LOS PROCEDIMIENTOS ALTERNOS DE SOLUCIÓN DE CONFLICTO PENAL, TÍTULO IV. C.PP. EN EL TERCER DISTRITO JUDICIAL DE PANAMÁ, SEGÚN TIPO: DEL 1 AL 30 DE NOVIEMBRE DE 2025 (P)



(P) Cifras preliminares.

Fuente: Centro de Estadísticas, Ministerio Público, Unidad Regional de Chiriquí y Bocas del Toro.

Gráfica 20. NÚMERO DE LOS PROCEDIMIENTOS ALTERNOS DE SOLUCIÓN DE CONFLICTO PENAL, TÍTULO IV. C.P.P. EN EL TERCER DISTRITO JUDICIAL DE PANAMÁ, POR CIRCUITO JUDICIAL, SEGÚN TIPO: DEL 1 AL 30 DE NOVIEMBRE DE 2025 (P)



(P) Cifras preliminares.
Fuente: Centro de Estadísticas, Ministerio Público, Unidad Regional de Chiriquí y Bocas del Toro.



MINISTERIO PÚBLICO
PROCURADURÍA GENERAL DE LA NACIÓN
Cuadro 16. NÚMERO DE SENTENCIAS DE EL SISTEMA PENAL ACUSATORIO EN EL TERCER
DISTRITO JUDICIAL DE PANAMÁ, POR CIRCUITO, SEGÚN DELITOS
GENÉRICOS: DEL 1 AL 30 DE NOVIEMBRE DE 2025 (P)

Delitos Genéricos	Total		Circuito Judicial	
	Número	Porcentaje	Chiriquí	Bocas del Toro
TOTAL...	75	100%	39	36
Título I - Delitos contra la Vida y la Integridad Personal	10	13%	8	2
Título II - Delitos contra la Libertad	1	1%	1	-
Título III - Delitos contra la Libertad e Integridad Sexual	22	29%	11	11
Título IV - Delitos contra el Honor de la Persona Natural	0	0%	-	-
Título V - Delitos contra el Orden Jurídico Familiar y el Estado Civil	8	11%	1	7
Título VI - Delitos contra el Patrimonio Económico	20	27%	12	8
Título VII - Delitos contra el Orden Económico	2	3%	1	1
Título VIII - Delitos contra la Seguridad Jurídica de los Medios Electrónicos	0	0%	-	-
Título IX - Delitos contra la Seguridad Colectiva	6	8%	2	4
Título X - Delitos contra la Administración Pública	1	1%	1	-
Título XI - Delitos contra la Fe Pública	0	0%	-	-
Título XII - Delitos contra la Administración de Justicia	5	7%	2	3
Título XIII - Delitos contra el Ambiente y el Ordenamiento Territorial	0	0%	-	-
Título XIV - Delitos contra la Personalidad Jurídica del Estado	0	0%	-	-
Título XV - Delitos contra la Humanidad	0	0%	-	-

(-) Cantidad nula o cero.

(P) Cifras preliminares.

Fuente: Centro de Estadísticas, Ministerio Público, Unidad Regional de Chiriquí y Bocas del Toro.



**MINISTERIO PÚBLICO
PROCURADURÍA GENERAL DE LA NACIÓN**

**Cuadro 17. NÚMERO DE CAUSAS ARCHIVADAS PROVISIONALMENTE, EN EL SISTEMA PENAL ACUSATORIO EN EL TERCER DISTRITO JUDICIAL DE PANAMÁ, POR CIRCUITO JUDICIAL, SEGÚN DELITOS GENÉRICOS:
DEL 1 AL 30 DE NOVIEMBRE DE 2025 (P)**

Delitos Genéricos	Total		Circuito Judicial	
	Número	Porcentaje	Chiriquí	Bocas del Toro
TOTAL...	784	100%	597	187
Título I - Delitos contra la Vida y la Integridad Personal	118	15%	65	53
Título II - Delitos contra la Libertad	31	4%	28	3
Título III - Delitos contra la Libertad e Integridad Sexual	63	8%	40	23
Título IV - Delitos contra el Honor de la Persona Natural	6	0.8%	5	1
Título V - Delitos contra el Orden Jurídico Familiar y el Estado Civil	225	29%	177	48
Título VI - Delitos contra el Patrimonio Económico	227	29%	208	19
Título VII - Delitos contra el Orden Económico	9	1%	9	-
Título VIII - Delitos contra la Seguridad Jurídica de los Medios Electrónicos	8	1%	8	-
Título IX - Delitos contra la Seguridad Colectiva	62	8%	31	31
Título X - Delitos contra la Administración Pública	10	1%	7	3
Título XI - Delitos contra la Fe Pública	12	2%	9	3
Título XII - Delitos contra la Administración de Justicia	10	1%	8	2
Título XIII - Delitos contra el Ambiente y el Ordenamiento Territorial	2	0.3%	1	1
Título XIV - Delitos contra la Personalidad Jurídica del Estado	1	0.1%	1	-
Título XV - Delitos contra la Humanidad	0	0%	-	-

(-) Cantidad nula o cero.

(P) Cifras preliminares.

Fuente: Centro de Estadísticas, Ministerio Público, Unidad Regional de Chiriquí y Bocas del Toro.



MINISTERIO PÚBLICO
PROCURADURÍA GENERAL DE LA NACIÓN

Cuadro 18. NÚMERO DE PROCEDIMIENTOS ALTERNOS DE SOLUCIÓN DE CONFLICTO PENAL APLICADOS EN EL SISTEMA PENAL ACUSATORIO EN EL TERCER DISTRITO JUDICIAL DE PANAMÁ, POR CIRCUITO JUDICIAL, SEGÚN DELITOS GENÉRICOS: DEL 1 AL 30 DE NOVIEMBRE DE 2025 (P)

Delitos Genéricos	Total		Circuito Judicial	
	Cantidad	Porcentaje	Chiriquí	Bocas del Toro
TOTAL....	211	100%	128	83
Título I - Delitos contra la Vida y la Integridad Personal	25	12%	21	4
Título II - Delitos contra la Libertad	0	0%	-	-
Título III - Delitos contra la Libertad e Integridad Sexual	46	22%	15	31
Título IV - Delitos contra el Honor de la Persona Natural	1	0.5%	1	-
Título V - Delitos contra el Orden Jurídico Familiar y el Estado Civil	62	29%	39	23
Título VI - Delitos contra el Patrimonio Económico	47	22%	28	19
Título VII - Delitos contra el Orden Económico	12	6%	10	2
Título VIII - Delitos contra la Seguridad Jurídica de los Medios Electrónicos	0	0%	-	-
Título IX - Delitos contra la Seguridad Colectiva	4	2%	2	2
Título X - Delitos contra la Administración Pública	1	0.5%	1	-
Título XI - Delitos contra la Fe Pública	2	1%	2	-
Título XII - Delitos contra la Administración de Justicia	9	4%	8	1
Título XIII - Delitos contra el Ambiente y el Ordenamiento Territorial	2	1%	1	1
Título XIV - Delitos contra la Personalidad Jurídica del Estado	0	0%	-	-
Título XV - Delitos contra la Humanidad	0	0%	-	-

(-) Cantidad nula o cero.

(P) Cifras preliminares.

Fuente: Centro de Estadísticas, Ministerio Público, Unidad Regional de Chiriquí y Bocas del Toro.