



MINISTERIO PÚBLICO

PROCURADURÍA GENERAL DE LA NACIÓN

Cuadro 1. NÚMERO DE DENUNCIAS RECEPTADAS EN EL SISTEMA PENAL ACUSATORIO DE HECHOS DELICTIVOS OCURRIDOS EN EL SEGUNDO DISTRITO JUDICIAL DE PANAMÁ, POR TIPO DE INGRESO, SEGÚN UNIDAD RECEPTORA: DEL 1 AL 30 DE NOVIEMBRE DE 2025 (P)

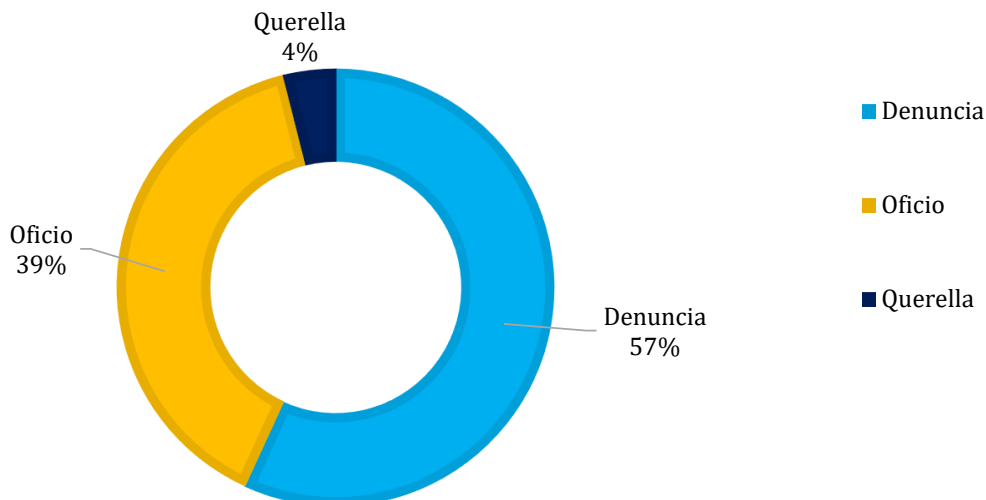
Unidad Receptora ⁽¹⁾	Total	Tipo de Ingreso		
		Denuncia	Oficio	Querella
TOTAL...	<u>725</u>	<u>412</u>	<u>285</u>	<u>28</u>
Unidades de Atención Primarias del Circuito Judicial de Coclé	394	212	170	12
Otras Unidades de Atención Primarias que no son del Circuito Judicial de Coclé	11	9	-	2
Unidades de Atención Primarias del Circuito Judicial de Veraguas	316	189	113	14
Otras Unidades de Atención Primarias que no son del Circuito Judicial de Veraguas	4	2	2	-

(1) Las noticias criminales presentadas corresponden al lugar de ocurrencia del hecho.

(P) Cifras preliminares.

Fuente: Centro de Estadísticas del Ministerio Público de Veraguas y Coclé / Plataforma del Sistema Penal Acusatorio.

GRÁFICA 1. DISTRIBUCIÓN PORCENTUAL DE LAS DENUNCIAS RECEPTADAS EN EL SISTEMA PENAL ACUSATORIO DE HECHOS DELICTIVOS OCURRIDOS EN EL SEGUNDO DISTRITO JUDICIAL DE PANAMÁ, POR TIPO DE INGRESO: DEL 1 AL 30 DE NOVIEMBRE DE 2025 (P)



(P) Cifras preliminares.

Fuente: Centro de Estadísticas del Ministerio Público de Veraguas y Coclé / Plataforma del Sistema Penal Acusatorio.



**MINISTERIO PÚBLICO
PROCURADURÍA GENERAL DE LA NACIÓN**

**Cuadro 2. NÚMERO DE DENUNCIAS RECEPTADAS EN EL SISTEMA PENAL ACUSATORIO DE HECHOS DELICTIVOS OCURRIDOS EN EL
SEGUNDO DISTRITO JUDICIAL DE PANAMÁ, POR CIRCUITO JUDICIAL, SEGÚN DELITOS GENÉRICOS:
DEL 1 AL 30 DE NOVIEMBRE DE 2025 (P)**

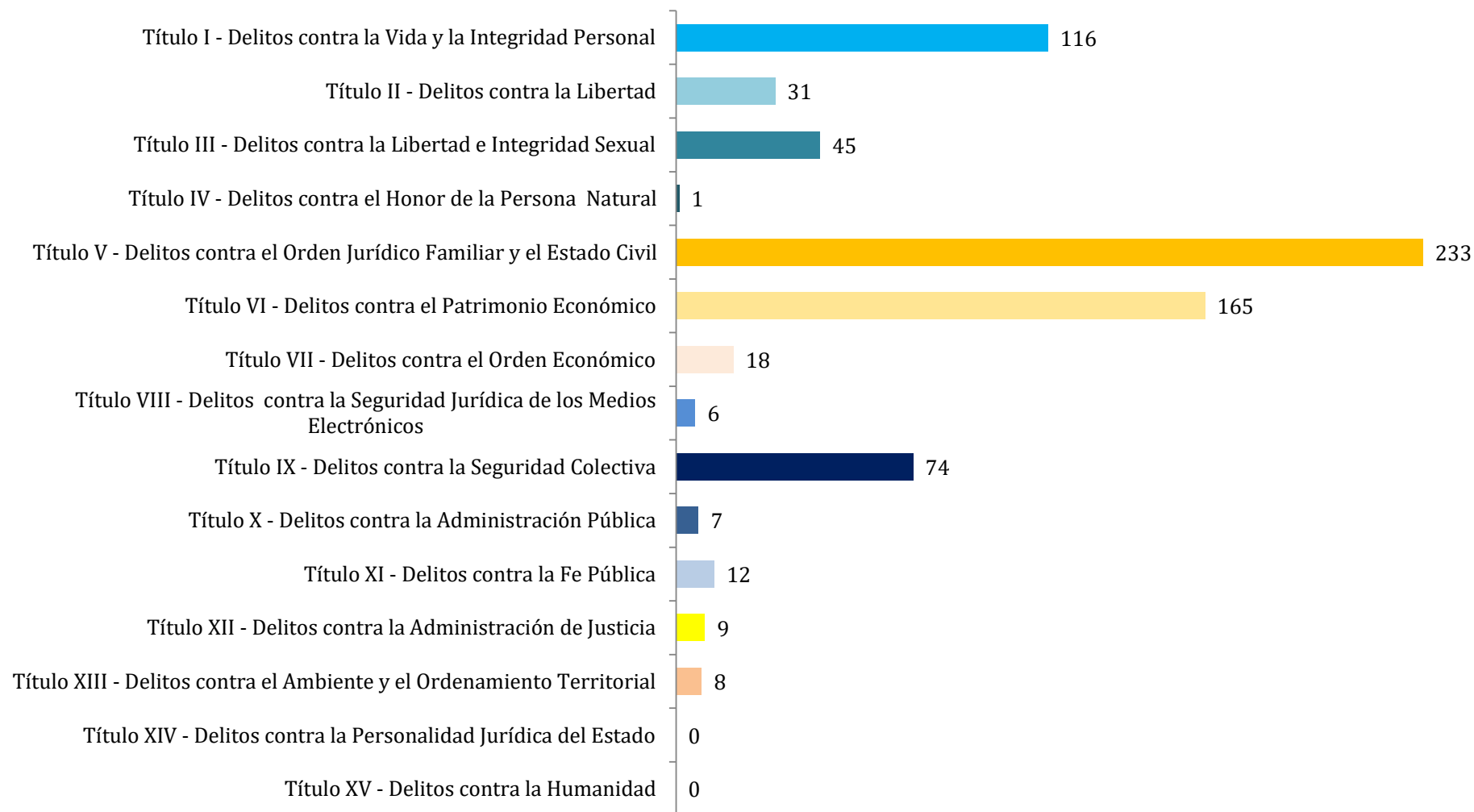
Delitos Genéricos ⁽¹⁾	Total		Circuito Judicial	
	Número	Porcentaje	Coclé	Veraguas
TOTAL...	<u>725</u>	<u>100%</u>	<u>405</u>	<u>320</u>
Título I - Delitos contra la Vida y la Integridad Personal	116	16%	57	59
Título II - Delitos contra la Libertad	31	4%	14	17
Título III - Delitos contra la Libertad e Integridad Sexual	45	6%	24	21
Título IV - Delitos contra el Honor de la Persona Natural	1	0%	1	-
Título V - Delitos contra el Orden Jurídico Familiar y el Estado Civil	233	32%	133	100
Título VI - Delitos contra el Patrimonio Económico	165	23%	99	66
Título VII - Delitos contra el Orden Económico	18	2%	11	7
Título VIII - Delitos contra la Seguridad Jurídica de los Medios Electrónicos	6	1%	6	-
Título IX - Delitos contra la Seguridad Colectiva	74	10%	41	33
Título X - Delitos contra la Administración Pública	7	1%	4	3
Título XI - Delitos contra la Fe Pública	12	2%	2	10
Título XII - Delitos contra la Administración de Justicia	9	1%	6	3
Título XIII - Delitos contra el Ambiente y el Ordenamiento Territorial	8	1%	7	1
Título XIV - Delitos contra la Personalidad Jurídica del Estado	0	0%	-	-
Título XV - Delitos contra la Humanidad	0	0%	-	-

(1) Las noticias criminales presentadas corresponden al lugar de ocurrencia del hecho.

(P) Cifras preliminares.

Fuente: Centro de Estadísticas del Ministerio Público de Veraguas y Coclé / Plataforma del Sistema Penal Acusatorio.

GRÁFICA 2. NÚMERO DE DENUNCIAS RECEPTADAS EN EL SISTEMA PENAL ACUSATORIO DE HECHOS DELICTIVOS OCURRIDOS EN EL SEGUNDO DISTRITO JUDICIAL DE PANAMÁ, SEGÚN DELITOS GENÉRICOS: DEL 1 AL 30 DE NOVIEMBRE DE 2025 (P)



(P) Cifras preliminares.

Fuente: Centro de Estadísticas del Ministerio Público de Veraguas y Coclé / Plataforma del Sistema Penal Acusatorio.



**MINISTERIO PÚBLICO
PROCURADURÍA GENERAL DE LA NACIÓN**

**Cuadro 3. NÚMERO DE DENUNCIAS RECEPTADAS EN EL SISTEMA PENAL ACUSATORIO
EN EL SEGUNDO DISTRITO JUDICIAL DE PANAMÁ, POR CIRCUITO JUDICIAL,
SEGÚN EL TURNO EN QUE SE REGISTRA LA DENUNCIA:
DEL 1 AL 30 DE NOVIEMBRE DE 2025 (P)**

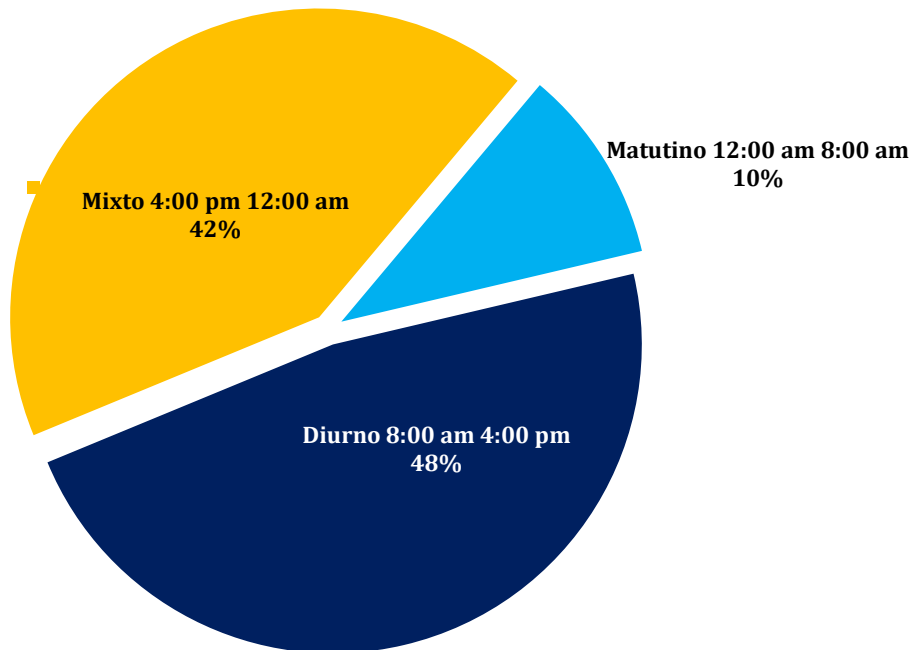
Turno en que se Registra la Denuncia ⁽¹⁾	Total		Circuito Judicial	
	Número	Porcentaje	Coclé	Veraguas
TOTAL...	<u>725</u>	<u>100%</u>	<u>405</u>	<u>320</u>
Matutino 12:00 am 8:00 am	74	10%	39	35
Diurno 8:00 am 4:00 pm	344	47%	201	143
Mixto 4:00 pm 12:00 am	307	42%	165	142

(1) Las noticias criminales presentadas corresponden al lugar de ocurrencia del hecho.

(P) Cifras preliminares.

Fuente: Centro de Estadísticas, Ministerio Público de Veraguas y Coclé, Plataforma del Sistema Penal Acusatorio.

**GRÁFICA 3. DISTRIBUCIÓN PORCENTUAL DE LAS DENUNCIAS RECEPTADAS EN EL SISTEMA
PENAL ACUSATORIO EN EL SEGUNDO DISTRITO JUDICIAL DE PANAMÁ,
SEGÚN TURNO EN QUE SE REGISTRA LA DENUNCIA:
DEL 1 AL 30 DE NOVIEMBRE DE 2025 (P)**



(P) Cifras preliminares.

Fuente: Centro de Estadísticas del Ministerio Público de Veraguas y Coclé / Plataforma del Sistema Penal Acusatorio.



MINISTERIO PÚBLICO
PROCURADURÍA GENERAL DE LA NACIÓN
Cuadro 4. NÚMEROS DE DENUNCIAS RECEPTADAS EN EL SISTEMA PENAL
ACUSATORIO EN EL SEGUNDO DISTRITO JUDICIAL DE PANAMÁ,
POR CIRCUITO JUDICIAL, SEGÚN DÍA DE LA SEMANA:
DEL 1 AL 30 DE NOVIEMBRE DE 2025 (P)

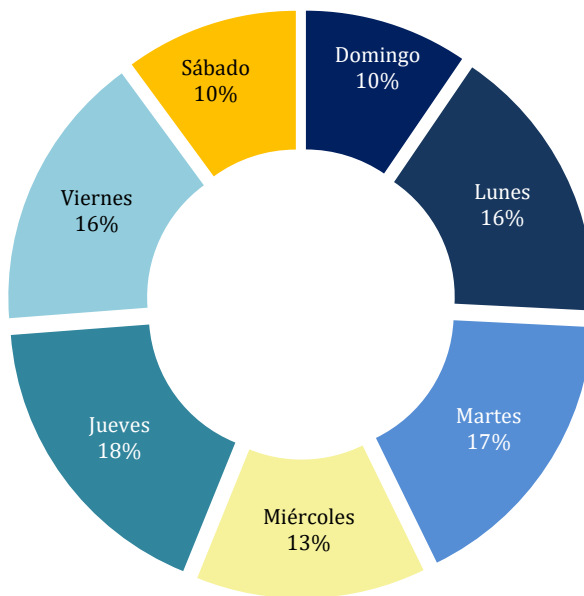
Día de la Semana ⁽¹⁾	Total		Circuito Judicial	
	Número	Porcentaje	Coclé	Veraguas
TOTAL...	<u>725</u>	<u>100%</u>	<u>405</u>	<u>320</u>
Domingo	69	10%	41	28
Lunes	118	16%	76	42
Martes	123	17%	59	64
Miércoles	97	13%	47	50
Jueves	128	18%	68	60
Viernes	117	16%	68	49
Sábado	73	10%	46	27

(1) Las noticias criminales presentadas corresponden al lugar de ocurrencia del hecho.

(P) Cifras preliminares.

Fuente: Centro de Estadísticas del Ministerio Público de Veraguas y Coclé / Plataforma del Sistema Penal Acusatorio.

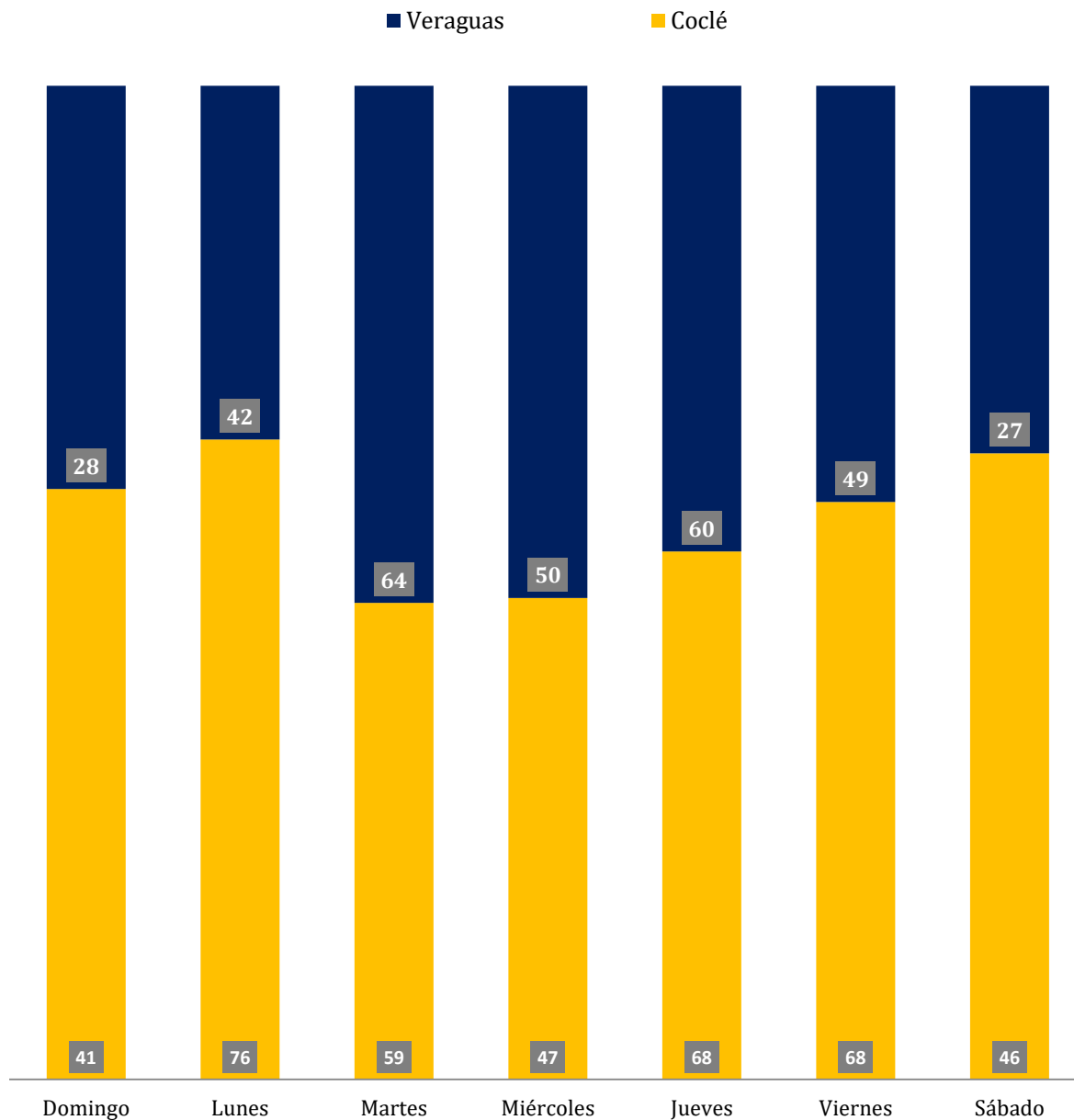
GRÁFICA 4. DISTRIBUCIÓN PORCENTUAL DE LAS DENUNCIAS RECEPTADAS EN EL SISTEMA PENAL ACUSATORIO
EN EL SEGUNDO DISTRITO JUDICIAL DE PANAMÁ, SEGÚN DÍA DE LA SEMANA:
DEL 1 AL 30 DE NOVIEMBRE DE 2025 (P)



(P) Cifras preliminares

Fuente: Centro de Estadísticas del Ministerio Público de Veraguas y Coclé / Plataforma del Sistema Penal Acusatorio.

GRÁFICA 5. NÚMERO DE DENUNCIAS RECEPTADAS EN EL SISTEMA PENAL ACUSATORIO EN EL SEGUNDO DISTRITO JUDICIAL DE PANAMÁ, POR CIRCUITO JUDICIAL, SEGÚN DÍA DE LA SEMANA: DEL 1 AL 30 DE NOVIEMBRE DE 2025 (P)



(P) Cifras preliminares

Fuente: Centro de Estadísticas del Ministerio Público de Veraguas y Coclé / Plataforma del Sistema Penal Acusatorio.



MINISTERIO PÚBLICO
PROCURADURÍA GENERAL DE LA NACIÓN
Cuadro 5. NÚMERO DE DENUNCIAS RECEPTADAS EN EL SISTEMA PENAL ACUSATORIO
DE HECHOS DELICTIVOS OCURRIDOS EN EL SEGUNDO DISTRITO JUDICIAL
DE PANAMÁ, SEGÚN PROVINCIA Y/O COMARCA, Y DISTRITO:
DEL 1 AL 30 DE NOVIEMBRE DE 2025 (P)

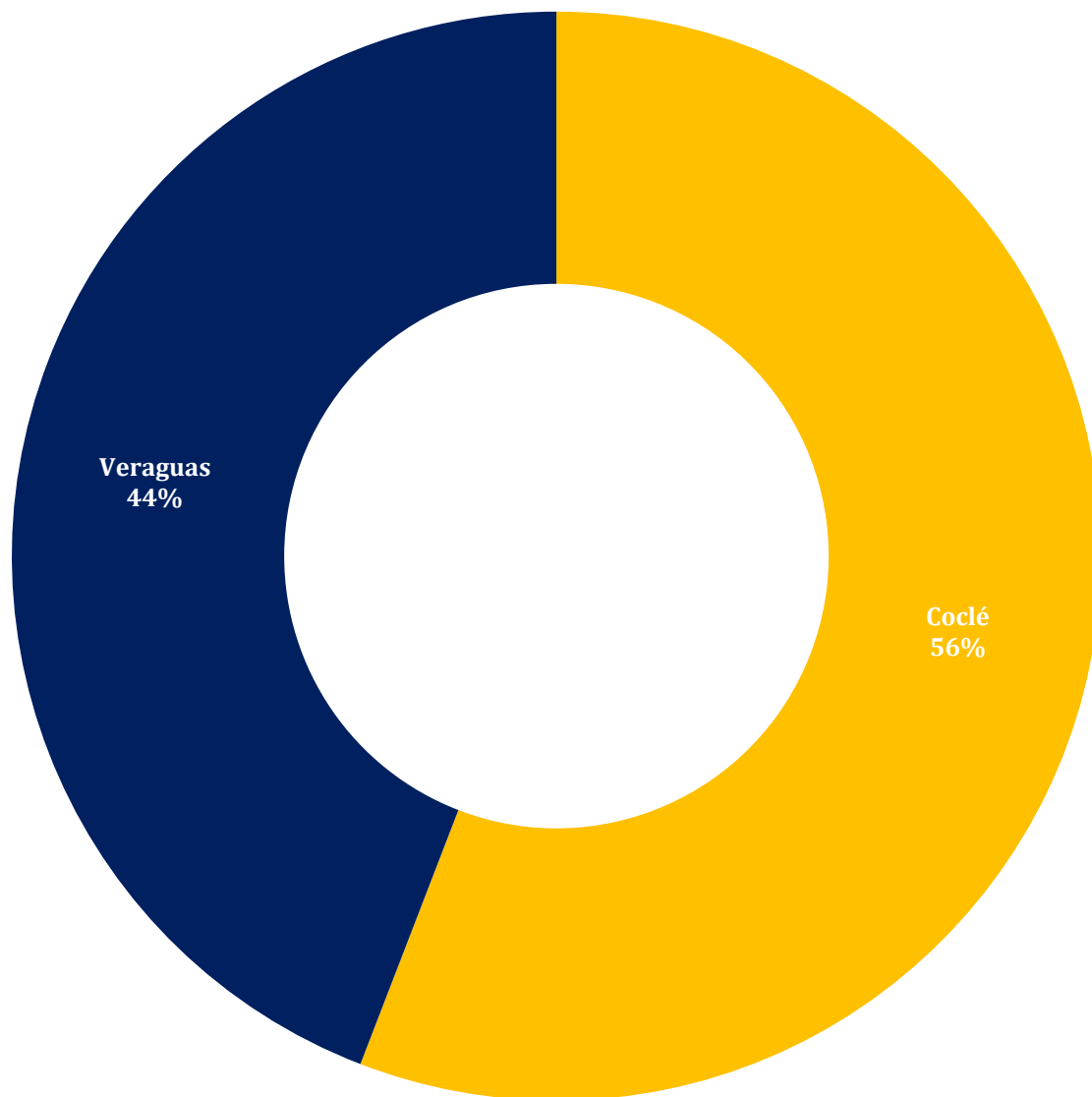
Provincia y/o Comarca y Distrito ⁽¹⁾	Total	Porcentaje
TOTAL...	<u>725</u>	<u>100%</u>
Coclé	<u>405</u>	<u>56%</u>
Aguadulce	96	13%
Antón	96	13%
La Pintada	23	3%
Natá	27	4%
Olá	3	0%
Penonomé	160	22%
Veraguas	<u>320</u>	<u>44%</u>
Atalaya	10	1%
Calobre	8	1%
Cañazas	4	1%
La Mesa	3	0%
Las Palmas	19	3%
Mariato	7	1%
Montijo	9	1%
Río Jesús	2	0%
San Francisco	13	2%
Santa Fé	8	1%
Santiago	214	30%
Soná	23	3%

(1) Las noticias criminales presentadas corresponden al lugar de ocurrencia del hecho.

(P) Cifras preliminares.

Fuente: Centro de Estadísticas del Ministerio Público de Veraguas y Coclé / Plataforma del Sistema Penal Acusatorio.

GRÁFICA 6. DISTRIBUCIÓN PORCENTUAL DE LAS DENUNCIAS RECEPTADAS EN EL SISTEMA PENAL ACUSATORIO EN EL SEGUNDO DISTRITO JUDICIAL DE PANAMÁ, SEGÚN PROVINCIA: DEL 1 AL 30 DE NOVIEMBRE DE 2025 (P)



(P) Cifras preliminares.

Fuente: Centro de Estadísticas del Ministerio Público de Veraguas y Coclé / Plataforma del Sistema Penal Acusatorio.



**MINISTERIO PÚBLICO
PROCURADURÍA GENERAL DE LA NACIÓN**

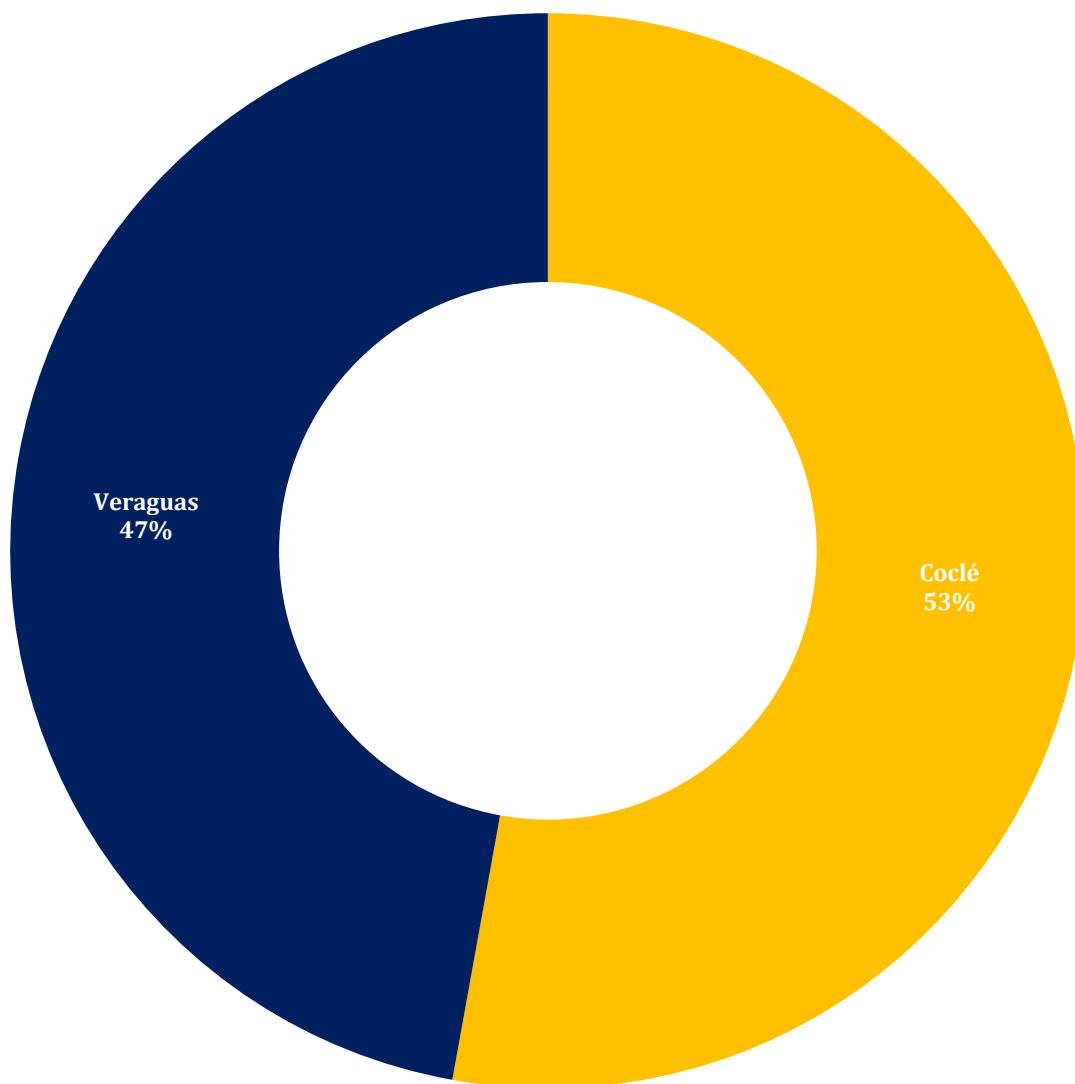
**Cuadro 6. NÚMERO DE AUDIENCIAS REALIZADAS EN EL SISTEMA PENAL ACUSATORIO EN EL SEGUNDO DISTRITO JUDICIAL DE PANAMÁ, POR CIRCUITO JUDICIAL, SEGÚN TIPO DE AUDIENCIA:
DEL 1 AL 30 DE NOVIEMBRE DE 2025 (P)**

Tipo de Audiencia	Total		Circuito Judicial	
	Número	Porcentaje	Coclé	Veraguas
TOTAL...	1,758	100%	929	829
Audiencia de Control	110	6%	38	72
Audiencia de Incautación de Datos	32	2%	21	11
Audiencia de Disposición de Evidencia	29	2%	18	11
Audiencia de Legalización de Aprehesión	101	6%	49	52
Audiencia de Formulación De Imputación	206	12%	98	108
Audiencia de Solicitud de Medida Cautelar	93	5%	51	42
Audiencia de Solicitud de Medida Cautelar Real	0	0%	-	-
Audiencia de Reemplazo de Medida Cautelar	11	1%	10	1
Audiencia Medidas de Protección	6	0%	1	5
Audiencia de Prueba Anticipada	3	0%	3	-
Audiencia de Desistimiento	18	1%	13	5
Audiencia de Acusación/ Para el Acuerdo de Pena, Procedimiento Directo, Simplificado, Inmediato, etc.	55	3%	26	29
Validación de Acuerdo de Pena	58	3%	29	29
Audiencia de Suspensión del Proceso Sujeto a Condiciones	76	4%	30	46
Audiencia de Derivación a Conciliación	0	0%	-	-
Audiencia de Validación de Conciliación	0	0%	-	-
Audiencia de Derivación a Mediación	58	3%	23	35
Audiencia de Validación de Acuerdo de Mediación	41	2%	27	14
Audiencia de Acumulación de Casos	6	0%	3	3
Audiencia de Criterio de Oportunidad	3	0%	1	2
Audiencia de Afectación de Derechos	6	0%	2	4
Audiencia de Secuestro Penal	0	0%	-	-
Audiencia de Apelación	16	1%	9	7
Audiencia de Fase Intermedia	26	1%	19	7
Audiencia de Juicio Oral	5	0%	1	4
Audiencia de Lectura de Sentencia	66	4%	35	31
Audiencia de Verificación Cumplimiento del Proceso Sujeto a Condiciones	235	13%	130	105
Audiencia de Revisión de Acuerdo de Mediación	1	0%	1	-
Audiencia de Revocatoria del Proceso Sujeto a Condiciones	6	0%	6	-
Audiencia de Revisión de archivos	7	0%	2	5
Audiencia de Solicitud de Cumplimiento	230	13%	123	107
Apelación de Cumplimiento	3	0%	1	2
Hábeas Corpus de Cumplimiento	0	0%	-	-
Audiencia de Extinción de la Acción Penal	137	8%	73	64
Audiencia de Hábeas Corpus	0	0%	-	-
Audiencia de Extinción de la Pena	10	1%	5	5
Audiencias Innominadas	104	6%	81	23

(P) Cifras preliminares.

Fuente: Centro de Estadísticas del Ministerio Público de Panamá / Sistema de Audiencia Interno.

GRÁFICA 7. DISTRIBUCIÓN PORCENTUAL DE LAS AUDIENCIAS REALIZADAS EN EL SISTEMA PENAL ACUSATORIO EN EL SEGUNDO DISTRITO JUDICIAL DE PANAMÁ, POR CIRCUITO JUDICIAL: DEL 1 AL 30 DE NOVIEMBRE DE 2025 (P)



(P) Cifras preliminares.

Fuente: Centro de Estadísticas del Ministerio Público de Panamá / Sistema de Audiencia Interno.



MINISTERIO PÚBLICO

PROCURADURÍA GENERAL DE LA NACIÓN

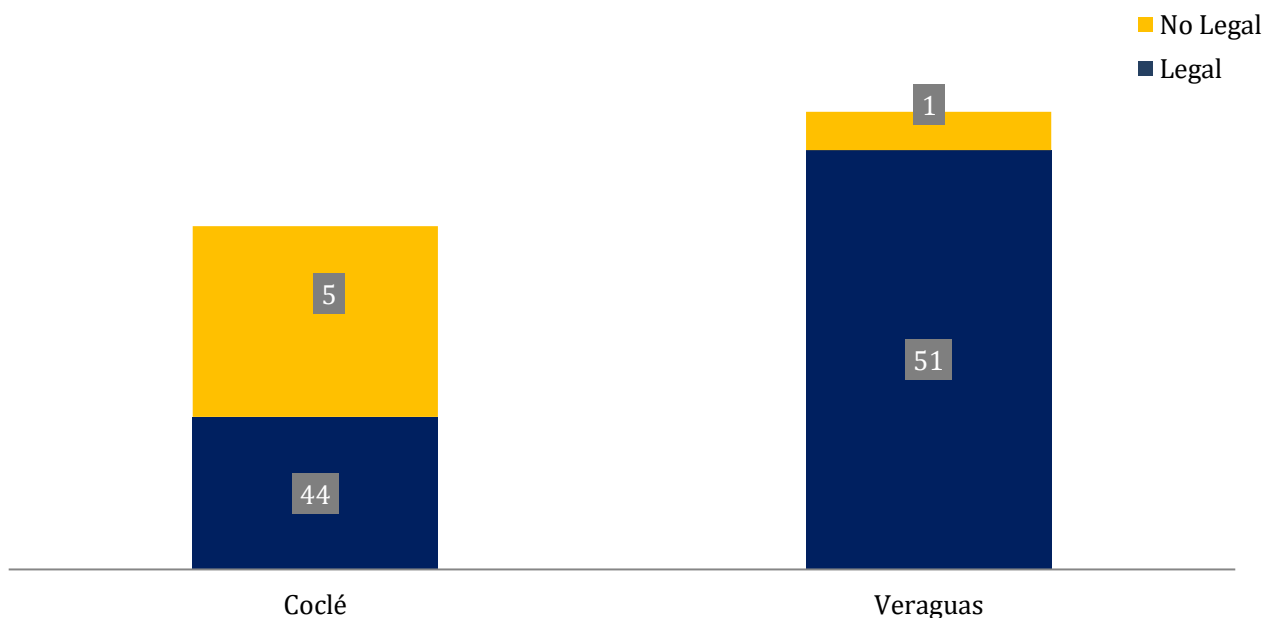
Cuadro 7. NÚMERO DE AUDIENCIAS DE CONTROL DE LEGALIZACIÓN DE LA APREHENSIÓN REALIZADAS EN EL SISTEMA PENAL ACUSATORIO EN EL SEGUNDO DISTRITO JUDICIAL DE PANAMÁ, POR CIRCUITO JUDICIAL, SEGÚN DECISIÓN DEL JUEZ: DEL 1 AL 30 DE NOVIEMBRE DE 2025 (P)

Decisión del Juez	Total		Circuito Judicial	
	Número	Porcentaje	Coclé	Veraguas
TOTAL...	<u>101</u>	100%	<u>49</u>	<u>52</u>
Legal	95	94%	44	51
No Legal	6	6%	5	1

(P) Cifras preliminares.

Fuente: Centro de Estadísticas del Ministerio Público de Veraguas y Coclé / Sistema de Audiencia Interno.

GRÁFICA 8. NÚMERO DE AUDIENCIAS DE CONTROL DE LEGALIZACIÓN DE LA APREHENSIÓN REALIZADAS EN EL SISTEMA PENAL ACUSATORIO EN EL SEGUNDO DISTRITO JUDICIAL DE PANAMÁ, POR CIRCUITO JUDICIAL, SEGÚN DECISIÓN DEL JUEZ: DEL 1 AL 30 DE NOVIEMBRE DE 2025 (P)



(P) Cifras preliminares.

Fuente: Centro de Estadísticas del Ministerio Público de Veraguas y Coclé / Sistema de Audiencia Interno.



**MINISTERIO PÚBLICO
PROCURADURÍA GENERAL DE LA NACIÓN**

Cuadro 8. NÚMERO DE AUDIENCIAS DE CONTROL DE LEGALIZACIÓN DE LA APREHENSIÓN REALIZADAS EN EL SISTEMA PENAL ACUSATORIO EN EL SEGUNDO DISTRITO JUDICIAL DE PANAMÁ, POR CIRCUITO JUDICIAL, SEGÚN TIPO DE APREHENSIÓN: DEL 1 AL 30 DE NOVIEMBRE DE 2025 (P)

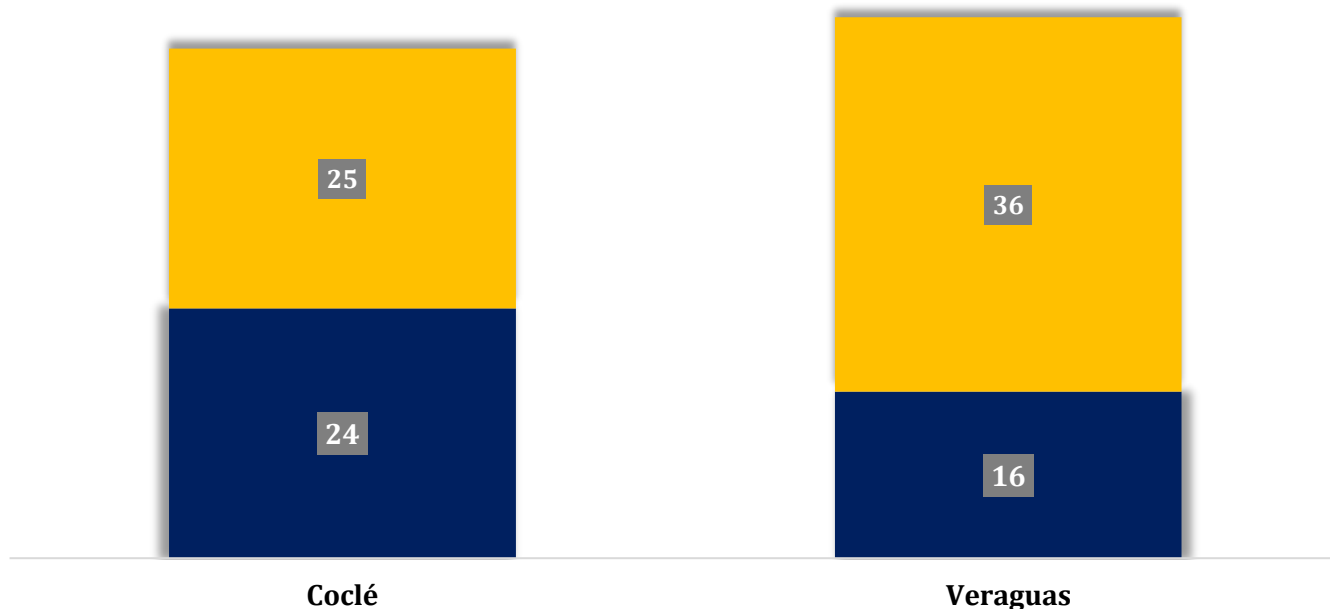
Tipo de Aprehensión	Total		Circuito Judicial	
	Número	Porcentaje	Coclé	Veraguas
TOTAL...	101	100%	49	52
Por Flagrancia	40	40%	24	16
Por Orden del Fiscal (235)	61	60%	25	36

(P) Cifras preliminares.

Fuente: Centro de Estadísticas del Ministerio Público de Veraguas y Coclé / Sistema de Audiencia Interno.

GRÁFICA 9. NÚMERO DE AUDIENCIAS DE CONTROL DE LEGALIZACIÓN DE LA APREHENSIÓN REALIZADAS EN EL SISTEMA PENAL ACUSATORIO EN EL SEGUNDO DISTRITO JUDICIAL DE PANAMÁ, POR CIRCUITO JUDICIAL, SEGÚN TIPO DE APREHENSIÓN: DEL 1 AL 30 DE NOVIEMBRE DE 2025 (P)

■ Por Flagrancia ■ Por Orden del Fiscal (235)



(P) Cifras preliminares.

Fuente: Centro de Estadísticas del Ministerio Público de Veraguas y Coclé / Sistema de Audiencia Interno.



MINISTERIO PÚBLICO
PROCURADURÍA GENERAL DE LA NACIÓN
Cuadro 9. NÚMERO DE MEDIDAS CAUTELARES APLICADAS EN EL SISTEMA PENAL ACUSATORIO
EN EL SEGUNDO DISTRITO JUDICIAL DE PANAMÁ, POR TIPO
DE MEDIDA APLICADA, SEGÚN CIRCUITO JUDICIAL:
DEL 1 AL 30 DE NOVIEMBRE DE 2025 (P)

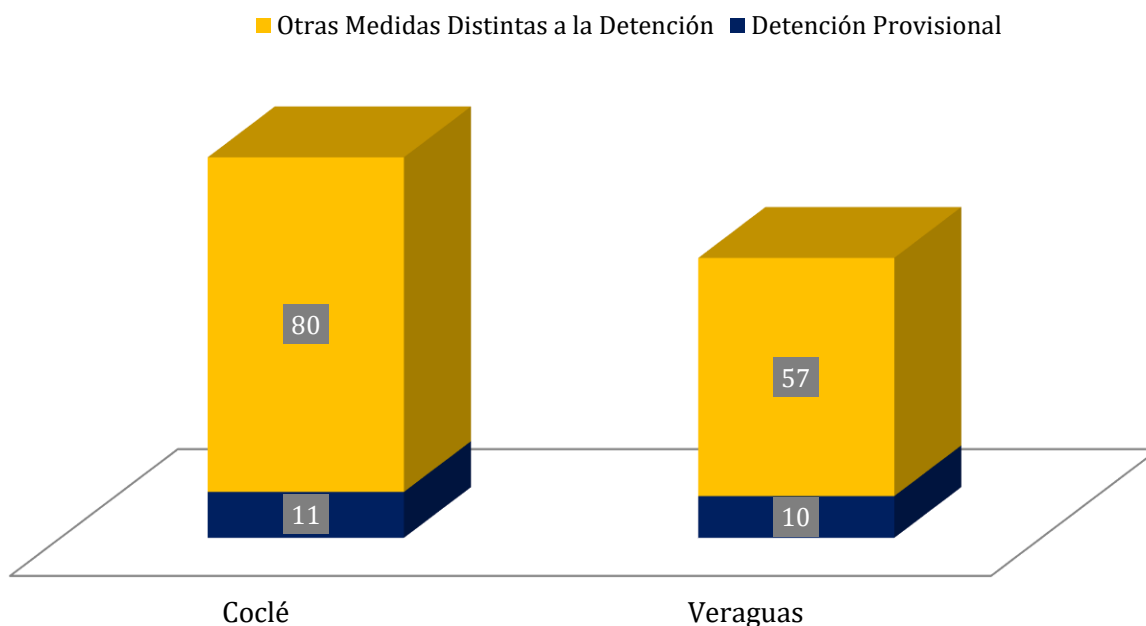
Circuito Judicial	Total...		Tipo de Medida Aplicada ⁽¹⁾	
	Número	Porcentaje	Detención Provisional	Otras Medidas Distintas a la Detención
TOTAL...	158	100%	21	137
Coclé	91	58%	11	80
Veraguas	67	42%	10	57

(1) Los datos en este cuadro corresponden a tipos de medidas aplicadas dentro de un acto de audiencia.

(P) Cifras preliminares.

Fuente: Centro de Estadísticas del Ministerio Público de Veraguas y Coclé / Sistema de Audiencia Interno.

GRÁFICA 10. NÚMERO DE LAS MEDIDAS CAUTELARES APLICADAS EN EL SISTEMA PENAL
ACUSATORIO EN EL SEGUNDO DISTRITO JUDICIAL DE PANAMÁ,
POR TIPO DE MEDIDA APLICADA, SEGÚN CIRCUITO JUDICIAL:
DEL 1 AL 30 DE NOVIEMBRE DE 2025 (P)



(P) Cifras preliminares.

Fuente: Centro de Estadísticas del Ministerio Público de Veraguas y Coclé / Sistema de Audiencia Interno.



MINISTERIO PÚBLICO
PROCURADURÍA GENERAL DE LA NACIÓN

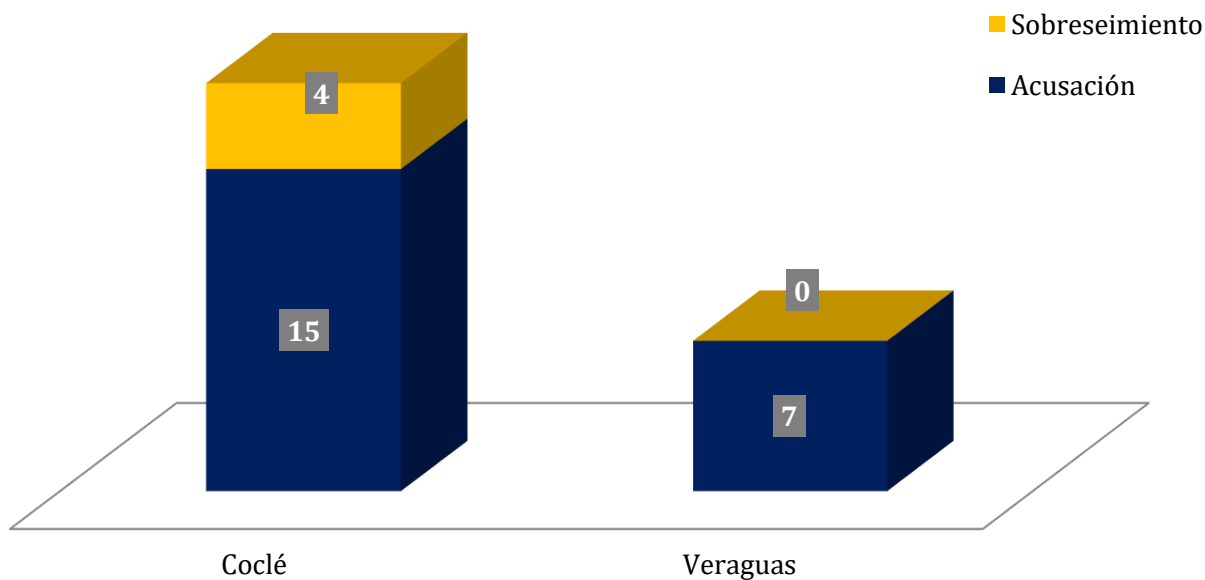
Cuadro 10. NÚMERO DE AUDIENCIAS DE FASE INTERMEDIA REALIZADAS EN EL SISTEMA PENAL ACUSATORIO, DEL SEGUNDO DISTRITO JUDICIAL DE PANAMÁ, POR CIRCUITO JUDICIAL, SEGÚN TIPO DE DECISIÓN DE LA AUDIENCIA: DEL 1 AL 30 DE NOVIEMBRE DE 2025 (P)

Tipo de Decisión de la Audiencia	Total		Circuito Judicial	
	Número	Porcentaje	Coclé	Veraguas
TOTAL...	<u>26</u>	<u>100%</u>	<u>19</u>	<u>7</u>
Acusación	22	85%	15	7
Sobreseimiento	4	15%	4	-

(P) Cifras preliminares.

Fuente: Centro de Estadísticas del Ministerio Público de Veraguas y Coclé / Sistema de Audiencia Interno.

GRÁFICA 11. NÚMERO DE AUDIENCIAS DE FASE INTERMEDIA REALIZADAS EN EL SISTEMA PENAL ACUSATORIO EN EL SEGUNDO DISTRITO JUDICIAL DE PANAMÁ, POR CIRCUITO JUDICIAL, SEGÚN TIPO DE DECISIÓN DE LA AUDIENCIA: DEL 1 AL 30 DE NOVIEMBRE DE 2025 (P)



(P) Cifras preliminares.

Fuente: Centro de Estadísticas del Ministerio Público de Veraguas y Coclé / Sistema de Audiencia Interno.



MINISTERIO PÚBLICO
PROCURADURÍA GENERAL DE LA NACIÓN
Cuadro 11. NÚMERO DE SENTENCIAS DE EL SISTEMA PENAL ACUSATORIO
EN EL SEGUNDO DISTRITO JUDICIAL DE PANAMÁ, POR CIRCUITO
JUDICIAL, SEGÚN TIPO DE PROCEDIMIENTO:
DEL 1 AL 30 DE NOVIEMBRE DE 2025 (P)

Tipo de Procedimiento ⁽¹⁾	Total		Circuito Judicial	
	Número	Porcentaje	Coclé	Veraguas
TOTAL...	<u>66</u>	<u>100%</u>	<u>35</u>	<u>31</u>
Acuerdo de Pena	55	83%	26	29
Procedimiento Simplificado	0	0%	-	-
Procedimiento Directo	0	0%	-	-
Procedimiento Directo Inmediato	0	0%	-	-
Procedimiento Simplificado Inmediato	3	5%	3	-
Juicio Oral Inmediato	0	0%	-	-
Juicio Oral Ordinario ⁽²⁾	8	12%	6	2

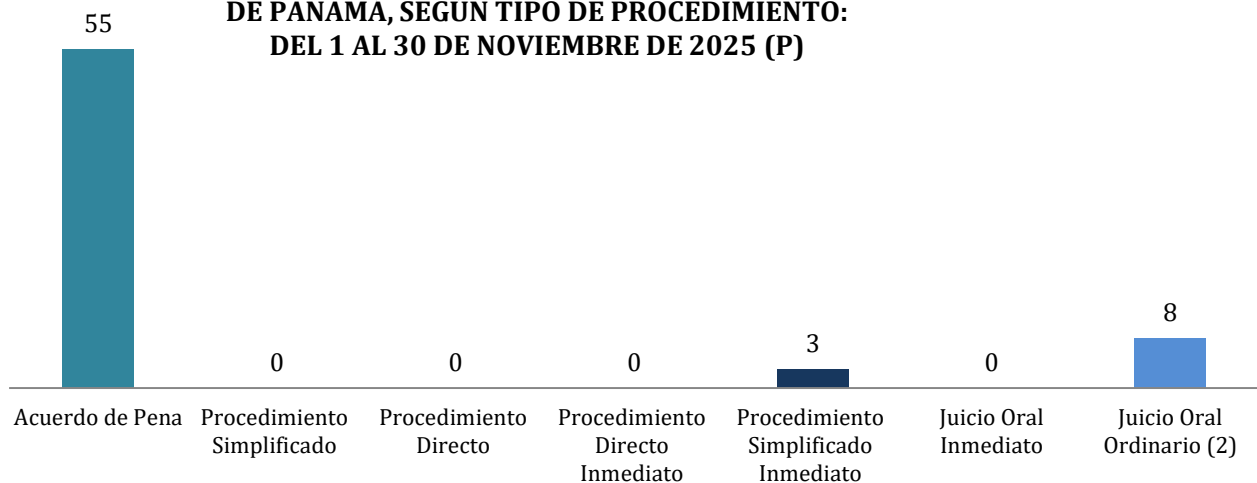
⁽¹⁾ La información presentada en este cuadro corresponde a datos por carpeta.

⁽²⁾ En el Circuito Judicial de Veraguas se registró una audiencia de Lectura de Sentencia en la cual las audiencia de Juicio Oral se realizó en el mes anterior.

(P) Cifras Preliminares

Fuente: Centro de Estadísticas del Ministerio Público de Veraguas y Coclé / Sistema de Audiencia Interno.

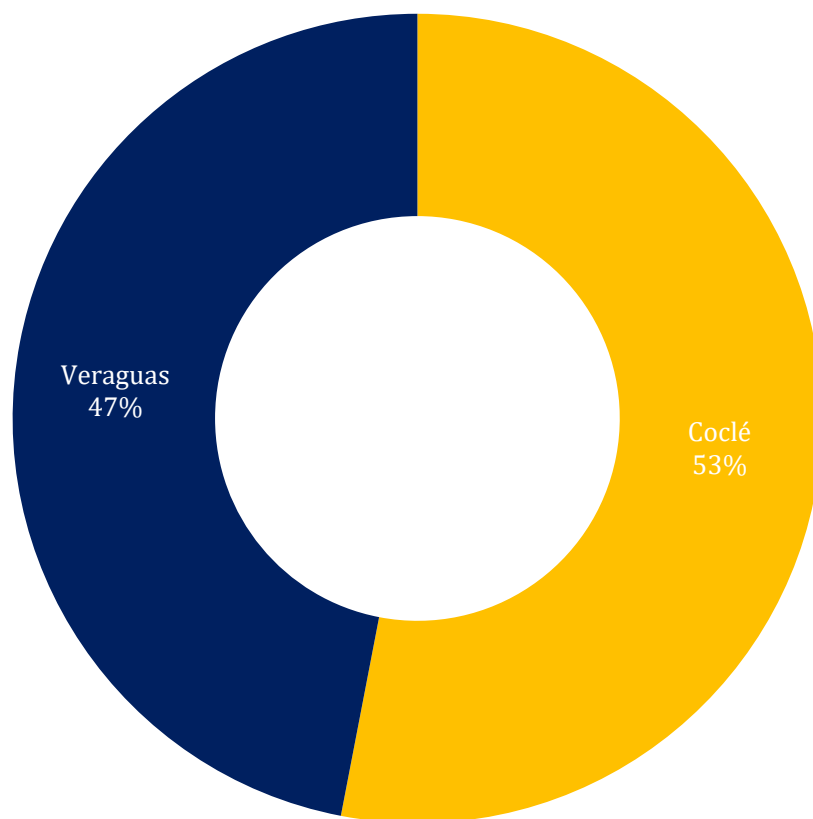
GRÁFICA 12. NÚMERO DE SENTENCIAS DE EL SISTEMA PENAL
ACUSATORIO EN EL SEGUNDO DISTRITO JUDICIAL
DE PANAMÁ, SEGÚN TIPO DE PROCEDIMIENTO:
DEL 1 AL 30 DE NOVIEMBRE DE 2025 (P)



(P) Cifras preliminares.

Fuente: Centro de Estadísticas del Ministerio Público de Veraguas y Coclé / Sistema de Audiencia Interno.

**GRÁFICA 13. DISTRIBUCIÓN PORCENTUAL DE LAS SENTENCIAS
DEL SISTEMA PENAL ACUSATORIO EN EL SEGUNDO DISTRITO
JUDICIAL DE PANAMÁ, POR CIRCUITO JUDICIAL:
DEL 1 AL 30 DE NOVIEMBRE DE 2025 (P)**



(P) Cifras preliminares.

Fuente: Centro de Estadísticas del Ministerio Público de Veraguas y Coclé / Sistema de Audiencia Interno.



MINISTERIO PÚBLICO
PROCURADURÍA GENERAL DE LA NACIÓN

Cuadro 12. NÚMERO DE SENTENCIA EN EL SISTEMA PENAL ACUSATORIO EN EL SEGUNDO DISTRITO JUDICIAL DE PANAMÁ, POR CIRCUITO JUDICIAL, SEGÚN TIPO DE FALLO DE LA SENTENCIA: DEL 1 AL 30 DE NOVIEMBRE DE 2025 (P)

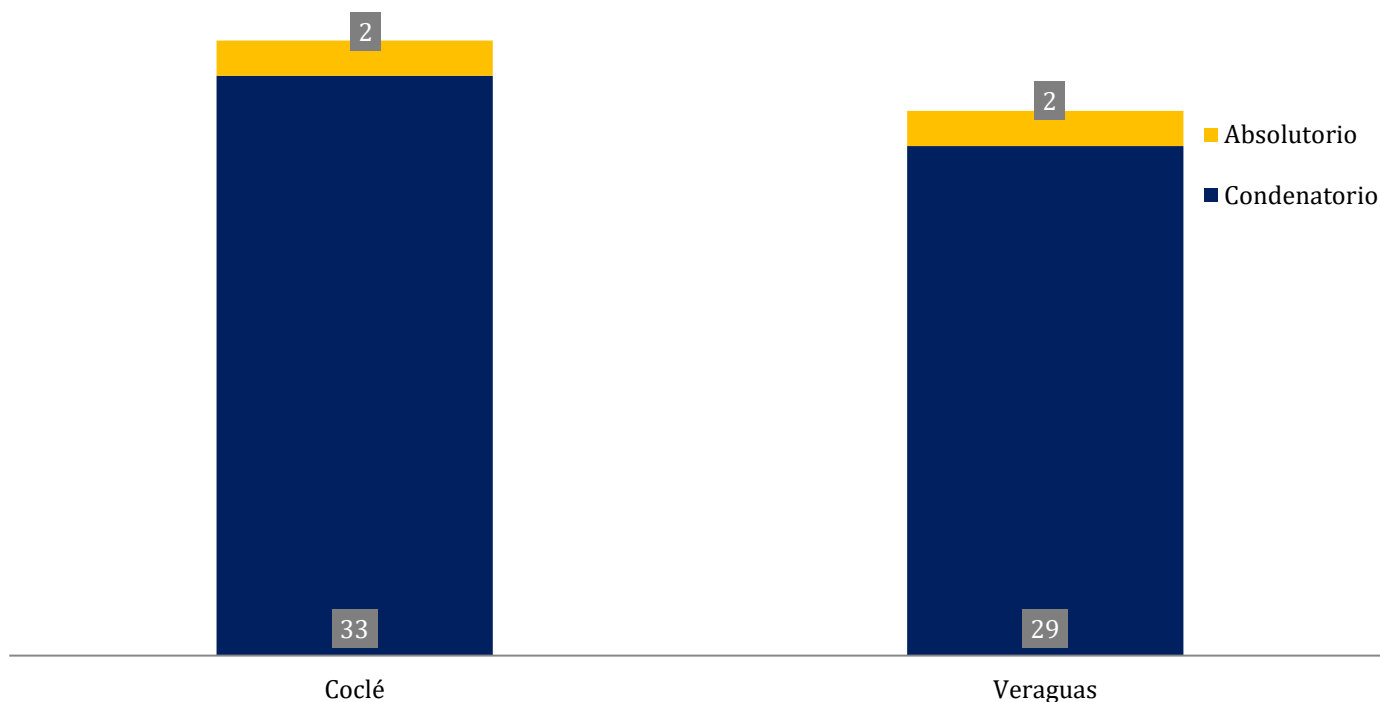
Tipo de Fallo de La Sentencia ⁽¹⁾	Total		Circuito Judicial	
	Número	Porcentaje	Coclé	Veraguas
TOTAL...	66	100%	35	31
Condenatorio	62	94%	33	29
Absolutorio	4	6%	2	2
Mixta	0	0%	-	-

(1) Los datos presentados en este cuadro corresponden a cifras por carpetas.

(P) Cifras preliminares.

Fuente: Centro de Estadísticas del Ministerio Público de Veraguas y Coclé / Sistema de Audiencia Interno.

GRÁFICA 14. NÚMERO DE SENTENCIA EN EL SISTEMA PENAL ACUSATORIO EN EL SEGUNDO DISTRITO JUDICIAL DE PANAMÁ, POR CIRCUITO JUDICIAL, SEGÚN TIPO DE FALLO DE LA SENTENCIA: DEL 1 AL 30 DE NOVIEMBRE DE 2025 (P)



(P) Cifras preliminares.

Fuente: Centro de Estadísticas del Ministerio Público de Veraguas y Coclé / Sistema de Audiencia Interno.



MINISTERIO PÚBLICO

PROCURADURÍA GENERAL DE LA NACIÓN

**Cuadro 13. NÚMERO DE CAUSAS EGRESADAS EN EL SISTEMA PENAL ACUSATORIO EN EL SEGUNDO DISTRITO JUDICIAL DE PANAMÁ,
POR CIRCUITO JUDICIAL, SEGÚN TIPOS DE SALIDAS:
DEL 1 AL 30 DE NOVIEMBRE DE 2025 (P)**

Salidas Definitivas	Total		Circuito Judicial	
	Número	Porcentaje	Coclé	Veraguas
TOTAL...	249	100%	126	123
Causas Egresadas por Sentencias (Incluir las Rupturas Procesales)	66	27%	35	31
Declinatoria a La Esfera Administrativa (Jueces de Paz y Alcaldia)	18	7%	9	9
Nulidades	0	0%	-	-
Causas Acumuladas	4	2%	1	3
Salida Al Sistema Mixto	0	0%	-	-
Salida a La Ley 40 (Adolescentes)	6	2%	1	5
Extinción de la Acción Penal	137	55%	73	64
Criterio de Oportunidad por Resolución del Fiscal ⁽¹⁾	14	6%	3	11
Otros Tipo de Salidas ⁽²⁾	1	0%	1	-
Sobreseimientos	3	1%	3	-


⁽¹⁾ En el Circuito Judicial de Veraguas se registraron 8 salidas por Criterio de Oportunidad, sin embargo, 1 fue mediante audiencia y 7 por resolución fiscal.

⁽²⁾ De la única causadas egresadas por otros tipo de salidas en el Circuito Judicial de Coclé, tenemos que esta fue por Criterio de Oportunidad (En audiencia).

(P) Cifras preliminares.

Fuente: Centro de Estadísticas del Ministerio Público de Veraguas y Coclé / Sistema de Audiencia Interno.

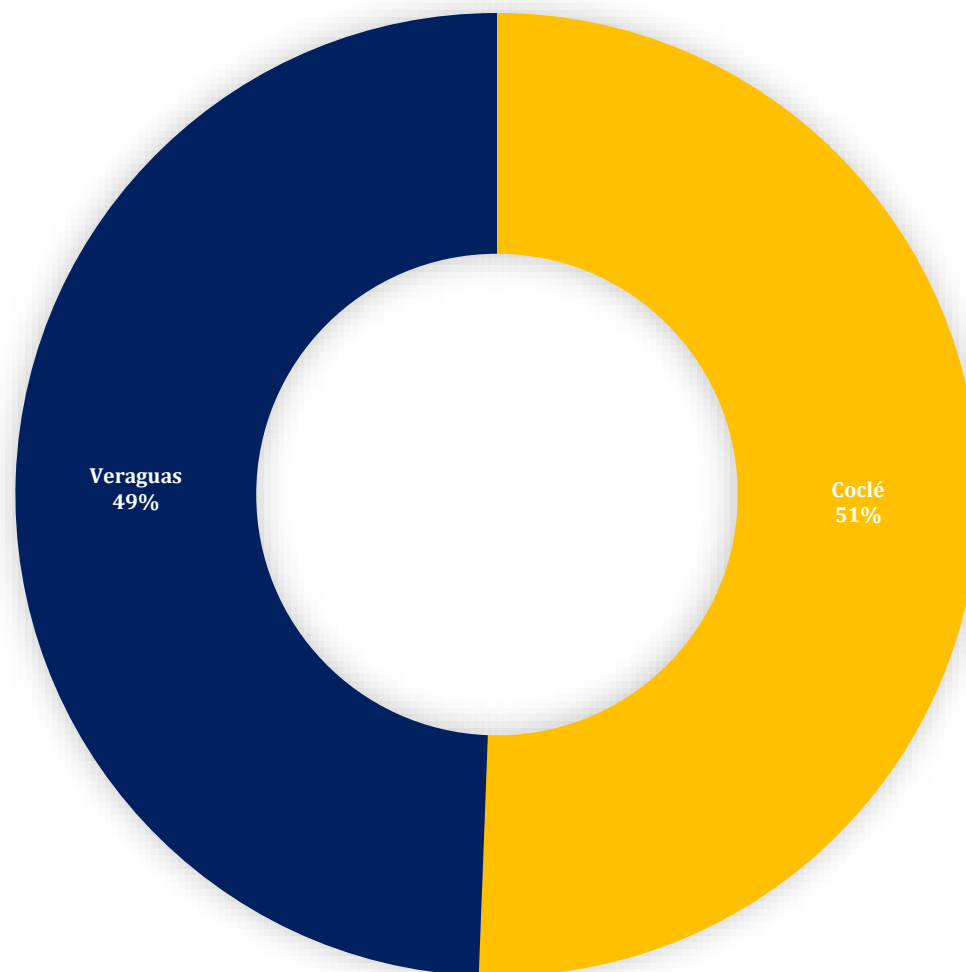
**Gráfica 15. NÚMERO DE CAUSAS EGRESADAS EN EL SISTEMA PENAL ACUSATORIO
EN EL SEGUNDO DISTRITO JUDICIAL DE PANAMÁ, SEGÚN TIPOS DE SALIDAS:
DEL 1 AL 30 DE NOVIEMBRE DE 2025 (P)**



(P) Cifras preliminares.

Fuente: Centro de Estadísticas del Ministerio Público de Veraguas y Coclé / Sistema de Audiencia Interno.

**Gráfica 16. DISTRIBUCIÓN PORCENTAJE DE CAUSAS EGRESADAS EN EL SISTEMA PENAL ACUSATORIO,
EN EL SEGUNDO DISTRITO JUDICIAL DE PANAMÁ, POR CIRCUITO JUDICIAL:
DEL 1 AL 30 DE NOVIEMBRE DE 2025 (P)**



(P) Cifras preliminares.

Fuente: Centro de Estadísticas del Ministerio Público de Veraguas y Coclé / Sistema de Audiencia Interno.



MINISTERIO PÚBLICO
PROCURADURÍA GENERAL DE LA NACIÓN
Cuadro 14. NÚMERO DE CAUSAS SUSPENDIDAS EN EL SISTEMA PENAL
ACUSATORIO EN EL SEGUNDO DISTRITO JUDICIAL DE PANAMÁ,
POR CIRCUITO JUDICIAL, SEGÚN TIPOS DE SUSENSIONES:
DEL 1 AL 30 DE NOVIEMBRE DE 2025 (P)

Tipos de Suspensiones	Total		Circuito Judicial	
	Número	Porcentaje	Coclé	Veraguas
TOTAL...	363	100%	138	225
Suspensión del Proceso Sujeto a Condiciones ⁽¹⁾	72	20%	26	46
Archivo Provisional	261	72%	94	167
Suspensión por Acuerdo de Conciliación	0	0%	-	-
Suspensión por Acuerdo de Mediación ⁽²⁾	30	8%	18	12

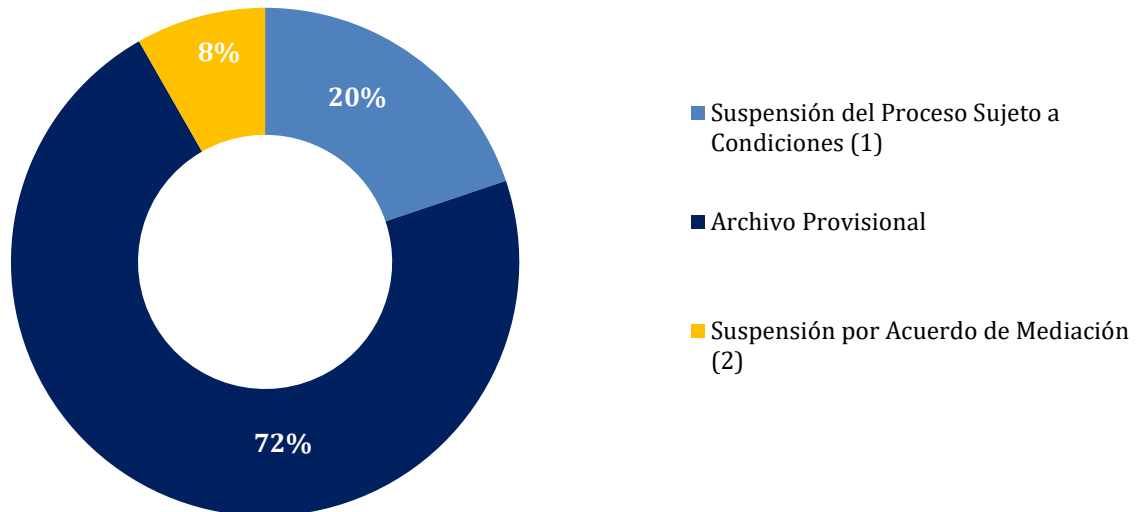
⁽¹⁾ En el Circuito Judicial de Coclé se realizaron 30 audiencias de Suspensión del Proceso Sujeto a Condiciones, en 4 audiencia se negó la solicitud.

⁽²⁾ En el Circuito Judicial de Coclé se realizaron 27 audiencias de validación de acuerdo de mediación, 8 solicitudes fueron negada; en una causa se valido el acuerdo y se finiquito en el mismo acto, quedando 18 causas suspendidas al mes. En el Circuito Judicial de Veraguas se realizaron 14 audiencias de validación de acuerdo de mediación, 2 solicitudes fueron negadas.

(P) Cifras preliminares.

Fuente: Centro de Estadísticas del Ministerio Público de Veraguas y Coclé / Sistema de Audiencia Interno.

GRÁFICA 17. DISTRIBUCIÓN PORCENTUAL DE LAS CAUSAS SUSPENDIDAS EN EL SISTEMA
PENAL ACUSATORIO EN EL SEGUNDO DISTRITO JUDICIAL
DE PANAMÁ, SEGÚN TIPOS DE SUSENSIONES:
DEL 1 AL 30 DE NOVIEMBRE DE 2025 (P)

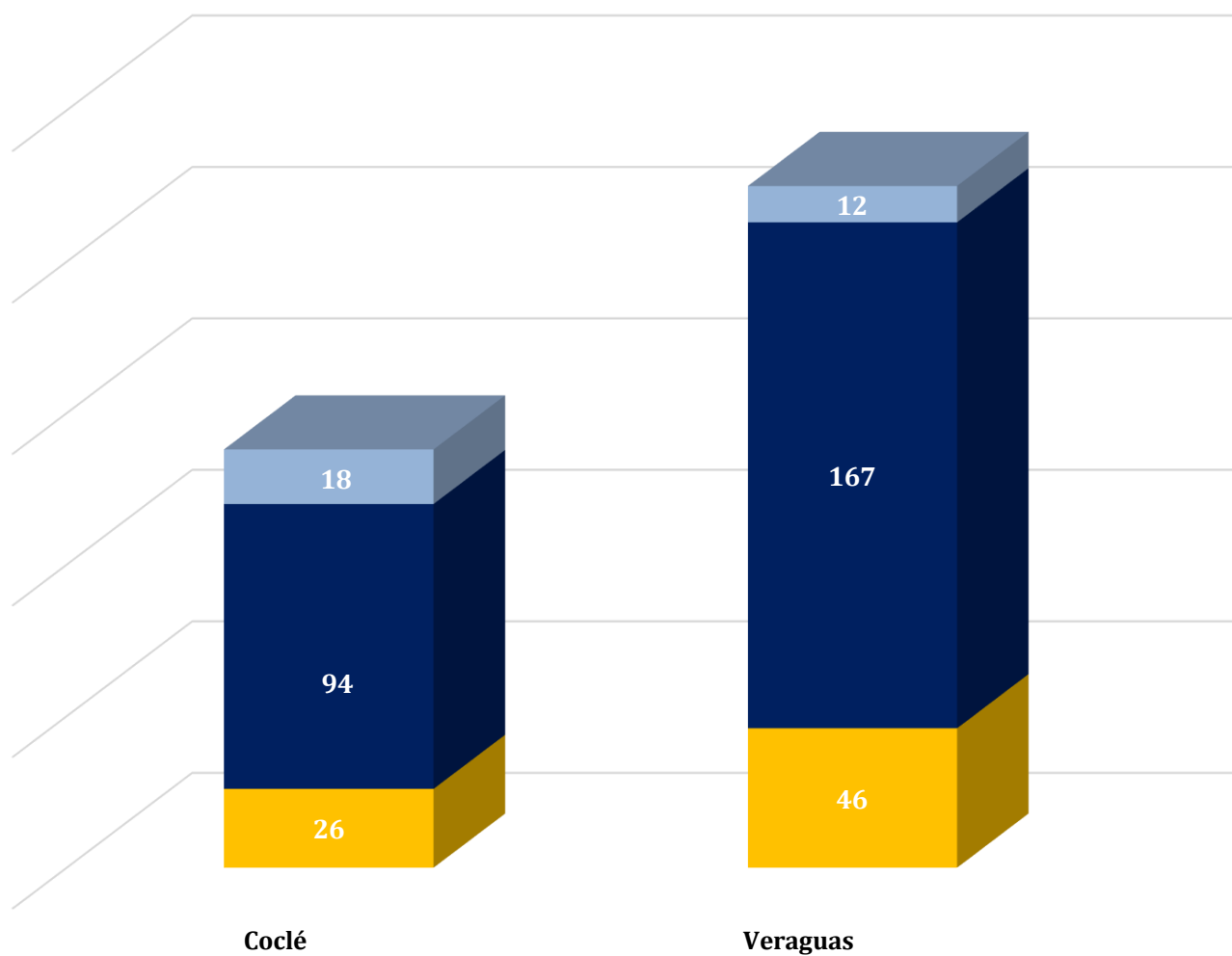


(P) Cifras preliminares.

Fuente: Centro de Estadísticas del Ministerio Público de Veraguas y Coclé / Sistema de Audiencia Interno.

GRÁFICA 18. NÚMERO DE CAUSAS SUSPENDIDAS EN EL SISTEMA PENAL ACUSATORIO EN EL SEGUNDO DISTRITO JUDICIAL DE PANAMÁ, POR CIRCUITO JUDICIAL, SEGÚN TIPOS DE SUSPENSIONES: DEL 1 AL 30 DE NOVIEMBRE DE 2025 (P)

■ Suspensión del Proceso Sujeto a Condiciones (1) ■ Archivo Provisional ■ Suspensión por Acuerdo de Mediación (2)



(P) Cifras preliminares.

Fuente: Centro de Estadísticas del Ministerio Público de Veraguas y Coclé / Sistema de Audiencia Interno.



MINISTERIO PÚBLICO

PROCURADURÍA GENERAL DE LA NACIÓN

Cuadro 15. NÚMERO DE PROCEDIMIENTOS ALTERNOS DE SOLUCIÓN DE CONFLICTO PENAL APLICADOS EN EL SISTEMA PENAL ACUSATORIO EN EL SEGUNDO DISTRITO JUDICIAL DE PANAMÁ, POR CIRCUITO JUDICIAL, SEGÚN TIPO DE PROCEDIMIENTO: DEL 1 AL 30 DE NOVIEMBRE DE 2025 (P)

Tipo de Procedimiento	Total		Circuito Judicial	
	Número	Porcentaje	Coclé	Veraguas
TOTAL...	193	100%	90	103
Acuerdo de Pena (Por Persona)	57	30%	28	29
Criterio de Oportunidad	15	8%	4	11
Desistimiento	18	9%	13	5
Conciliación	0	0%	-	-
Mediación ⁽¹⁾	31	16%	19	12
Suspensión del Proceso Sujeto a Condiciones ⁽²⁾	72	37%	26	46

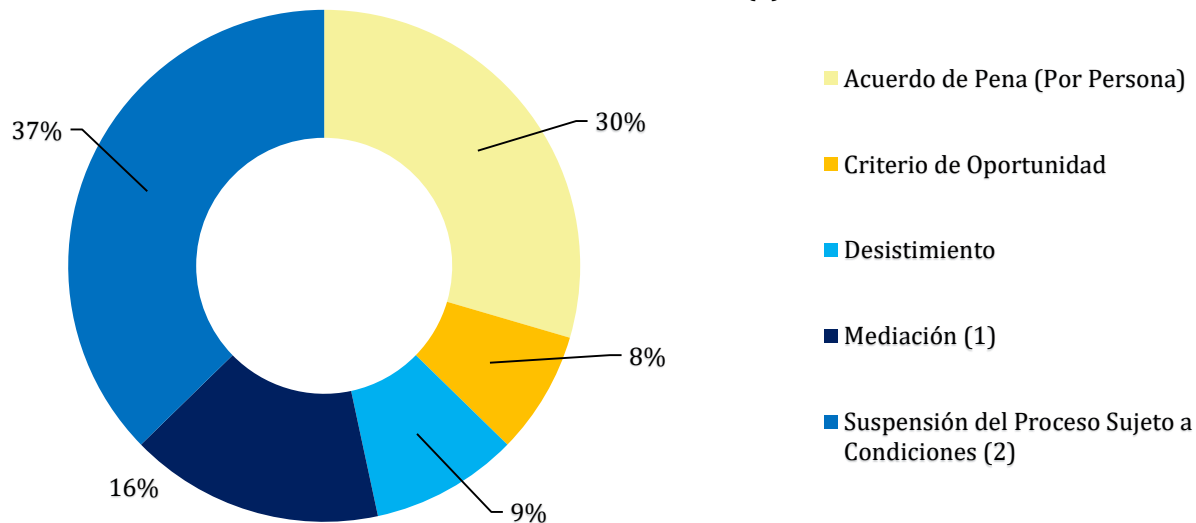
⁽¹⁾ En el Circuito Judicial de Coclé se realizaron 27 audiencias de validación de acuerdo de mediación y se negaron 8 solicitudes de validación de acuerdos de mediación. En el Circuito Judicial de Veraguas se realizaron 14 audiencias de validación de acuerdo de mediación, sin embargo, 2 solicitudes fueron negadas.

⁽²⁾ En el circuito Judicial de Coclé se realizaron 30 audiencias de Suspensión del Proceso Sujeto a Condiciones, sin embargo, 4 solicitud fueron negada.

(P) Cifras preliminares.

Fuente: Centro de Estadísticas del Ministerio Público de Veraguas y Coclé / Sistema de Audiencia Interno.

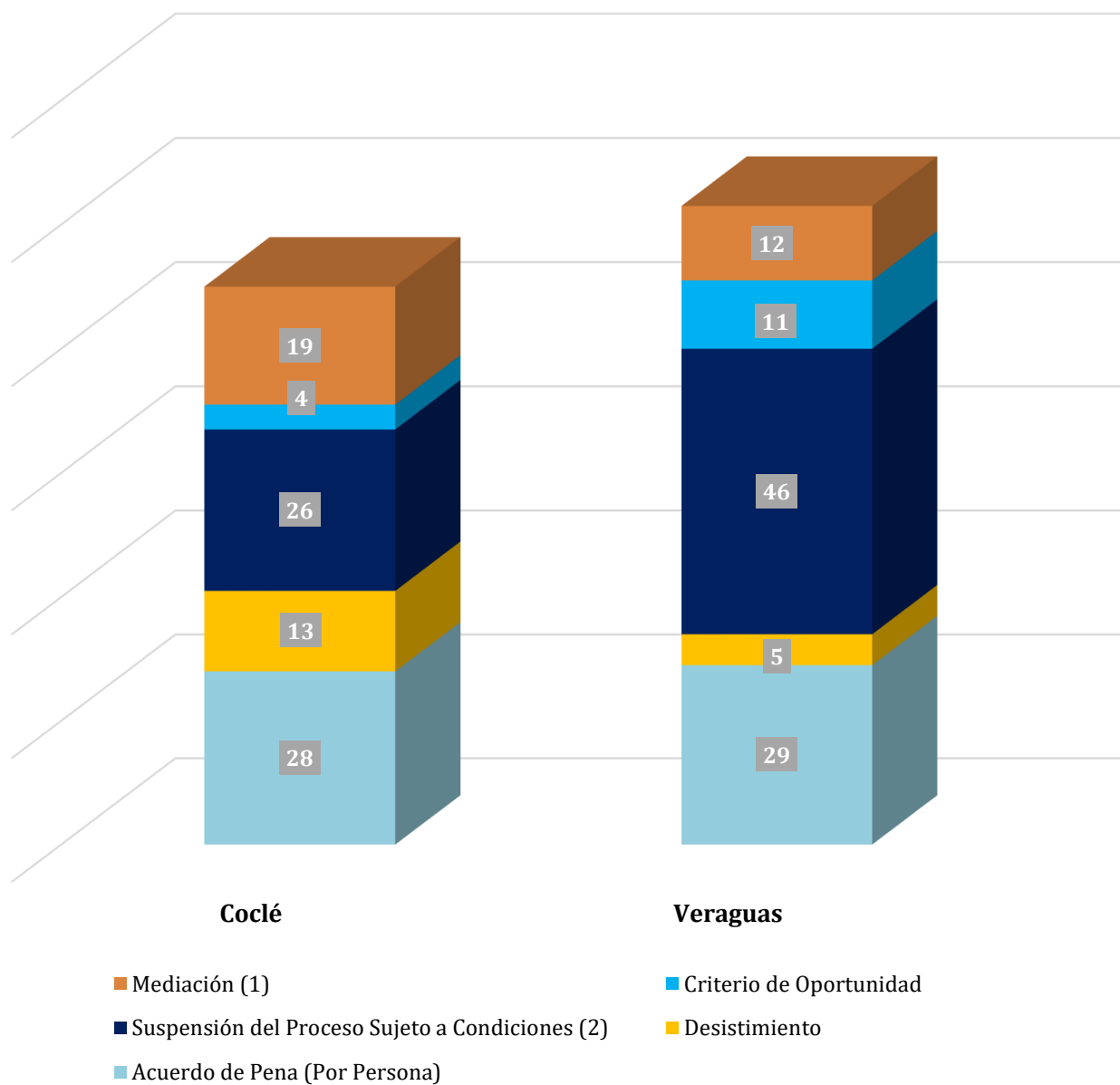
GRÁFICA 19. DISTRIBUCIÓN PORCENTUAL DE LOS PROCEDIMIENTOS ALTERNOS DE SOLUCIÓN DE CONFLICTO PENAL APLICADOS EN EL SISTEMA PENAL ACUSATORIO EN EL SEGUNDO DISTRITO JUDICIAL DE PANAMÁ, SEGÚN TIPO DE PROCEDIMIENTO: DEL 1 AL 30 DE NOVIEMBRE DE 2025 (P)



(P) Cifras preliminares.

Fuente: Centro de Estadísticas del Ministerio Público de Veraguas y Coclé / Sistema de Audiencia Interno.

**GRÁFICA 20. NÚMERO DE PROCEDIMIENTOS ALTERNOS DE SOLUCIÓN DE CONFLICTO PENAL APLICADOS EN EL SISTEMA PENAL ACUSATORIO EN EL SEGUNDO DISTRITO JUDICIAL DE PANAMÁ, POR CIRCUITO JUDICIAL, SEGÚN TIPO DE PROCEDIMIENTO:
DEL 1 AL 30 DE NOVIEMBRE DE 2025 (P)**



(P) Cifras preliminares.

Fuente: Centro de Estadísticas del Ministerio Público de Veraguas y Coclé / Sistema de Audiencia Interno.



**MINISTERIO PÚBLICO
PROCURADURÍA GENERAL DE LA NACIÓN**

**Cuadro 16. NÚMERO DE SENTENCIAS DE EL SISTEMA PENAL ACUSATORIO EN EL SEGUNDO DISTRITO JUDICIAL
DE PANAMÁ, POR CIRCUITO, SEGÚN DELITOS GENÉRICOS:
DEL 1 AL 30 DE NOVIEMBRE DE 2025 (P)**

Delitos Genéricos	Total		Circuito Judicial	
	Número	Porcentaje	Coclé	Veraguas
TOTAL...	66	100%	35	31
Título I - Delitos contra la Vida y la Integridad Personal	5	8%	3	2
Título II - Delitos contra la Libertad	0	0%	-	-
Título III - Delitos contra la Libertad e Integridad Sexual	10	15%	6	4
Título IV - Delitos contra el Honor de la Persona Natural	0	0%	-	-
Título V - Delitos contra el Orden Jurídico Familiar y el Estado Civil	14	21%	6	8
Título VI - Delitos contra el Patrimonio Económico	3	5%	1	2
Título VII - Delitos contra el Orden Económico	4	6%	4	-
Título VIII - Delitos contra la Seguridad Jurídica de los Medios Electrónicos	0	0%	-	-
Título IX - Delitos contra la Seguridad Colectiva	26	39%	13	13
Título X - Delitos contra la Administración Pública	0	0%	-	-
Título XI - Delitos contra la Fe Pública	2	3%	1	1
Título XII - Delitos contra la Administración de Justicia	1	2%	-	1
Título XIII - Delitos contra el Ambiente y el Ordenamiento Territorial	1	2%	1	-
Título XIV - Delitos contra la Personalidad Jurídica del Estado	0	0%	-	-
Título XV - Delitos contra la Humanidad	0	0%	-	-

(P) Cifras preliminares.

Fuente: Centro de Estadísticas del Ministerio Público de Veraguas y Coclé / Sistema de Audiencia Interno.



MINISTERIO PÚBLICO

PROCURADURÍA GENERAL DE LA NACIÓN

**Cuadro 17. NÚMERO DE CAUSAS ARCHIVADAS PROVISIONALMENTE EN EL SISTEMA PENAL ACUSATORIO
EN EL SEGUNDO DISTRITO JUDICIAL DE PANAMÁ, POR CIRCUITO JUDICIAL, SEGÚN DELITOS GENÉRICOS:
DEL 1 AL 30 DE NOVIEMBRE DE 2025 (P)**

Delitos Genéricos	Total		Circuito Judicial	
	Número	Porcentaje	Coclé	Veraguas
TOTAL...	<u>261</u>	<u>100%</u>	<u>94</u>	<u>167</u>
Título I - Delitos contra la Vida y la Integridad Personal	18	7%	3	15
Título II - Delitos contra la Libertad	8	3%	3	5
Título III - Delitos contra la Libertad e Integridad Sexual	15	6%	1	14
Título IV - Delitos contra el Honor de la Persona Natural	2	1%	-	2
Título V - Delitos contra el Orden Jurídico Familiar y el Estado Civil	87	33%	42	45
Título VI - Delitos contra el Patrimonio Económico	71	27%	22	49
Título VII - Delitos contra el Orden Económico	4	2%	1	3
Título VIII - Delitos contra la Seguridad Jurídica de los Medios Electrónicos	0	0%	-	-
Título IX - Delitos contra la Seguridad Colectiva	36	14%	21	15
Título X - Delitos contra la Administración Pública	6	2%	-	6
Título XI - Delitos contra la Fe Pública	10	4%	-	10
Título XII - Delitos contra la Administración de Justicia	3	1%	1	2
Título XIII - Delitos contra el Ambiente y el Ordenamiento Territorial	1	0%	-	1
Título XIV - Delitos contra la Personalidad Jurídica del Estado	0	0%	-	-
Título XV - Delitos contra la Humanidad	0	0%	-	-

(P) Cifras preliminares.

Fuente: Centro de Estadísticas del Ministerio Público de Veraguas y Coclé / Sistema de Audiencia Interno.



**MINISTERIO PÚBLICO
PROCURADURÍA GENERAL DE LA NACIÓN**

**Cuadro 18. NÚMERO DE PROCEDIMIENTOS ALTERNOS DE SOLUCIÓN DE CONFLICTO PENAL APLICADOS
EN EL SISTEMA PENAL ACUSATORIO EN EL SEGUNDO DISTRITO JUDICIAL
DE PANAMÁ, POR CIRCUITO JUDICIAL, SEGÚN DELITOS GENÉRICOS:
DEL 1 AL 30 DE NOVIEMBRE DE 2025 (P)**

Delitos Genéricos	Total		Circuito Judicial	
	Número	Porcentaje	Coclé	Veraguas
TOTAL...	<u>193</u>	<u>100%</u>	<u>90</u>	<u>103</u>
Título I - Delitos contra la Vida y la Integridad Personal	24	12%	11	13
Título II - Delitos contra la Libertad	3	2%	1	2
Título III - Delitos contra la Libertad e Integridad Sexual	14	7%	6	8
Título IV - Delitos contra el Honor de la Persona Natural	1	1%	-	1
Título V - Delitos contra el Orden Jurídico Familiar y el Estado Civil	77	40%	33	44
Título VI - Delitos contra el Patrimonio Económico	29	15%	15	14
Título VII - Delitos contra el Orden Económico	9	5%	8	1
Título VIII - Delitos contra la Seguridad Jurídica de los Medios Electrónicos	0	0%	-	-
Título IX - Delitos contra la Seguridad Colectiva	31	16%	14	17
Título X - Delitos contra la Administración Pública	1	1%	1	-
Título XI - Delitos contra la Fe Pública	3	2%	1	2
Título XII - Delitos contra la Administración de Justicia	1	1%	-	1
Título XIII - Delitos contra el Ambiente y el Ordenamiento Territorial	0	0%	-	-
Título XIV - Delitos contra la Personalidad Jurídica del Estado	0	0%	-	-
Título XV - Delitos contra la Humanidad	0	0%	-	-

(P) Cifras preliminares.

Fuente: Centro de Estadísticas del Ministerio Público de Veraguas y Coclé / Sistema de Audiencia Interno.