



MINISTERIO PÚBLICO

PROCURADURÍA GENERAL DE LA NACIÓN

**Cuadro 1. CANTIDAD DE DENUNCIAS RECEPTADAS EN EL SISTEMA PENAL ACUSATORIO DE HECHOS DELICTIVOS OCURRIDOS EN EL PRIMER DISTRITO JUDICIAL DE PANAMÁ, POR TIPO DE INGRESO, SEGÚN UNIDAD RECEPTORA: DEL 1 AL 30 DE NOVIEMBRE DE 2025 (P)**

Unidad Receptora <sup>(1)</sup>	Total	Tipo de Ingreso		
		Denuncia	Oficio	Querella
<b>TOTAL...</b>	<b>6,049</b>	<b>3,786</b>	<b>2,128</b>	<b>135</b>
<b>Unidades de Atención Primaria Sede principal de Panamá</b>	<b>700</b>	528	136	36
Sub Regionales de Atención Primaria de Panamá	1,716	1,409	275	32
Sub-Secretaría General - Despacho Superior	4	2	1	1
Unidades de Atención Primaria de Familia	429	257	166	6
Sede Principal Sección de Homicidios Panamá	44	2	42	-
Unidades de Atención Primaria Especializadas de Drogas	396	-	396	-
Unidades de Atención Primaria Especializadas Delincuencia Organizada	17	5	12	-
Unidades de Atención Primaria Especializadas Anticorrupción	75	42	13	20
Unidades de Atención Primaria Especializada Propiedad Intelectual	30	16	14	-
Unidades de Atención Primaria Especializada en Delitos de Asociación Ilícita	0	-	-	-
Unidades de Atención Primaria Especializada en Delitos Ambientales	4	2	2	-
Personerías de Panamá	7	5	2	-
Otras Unidades de Atención Primaria	86	82	3	1
<b>Unidades de Atención Primaria Sede principal de San Miguelito</b>	<b>394</b>	241	148	5
Unidad Receptora de Drogas de San Miguelito	41	-	41	-
Unidad Receptora de Familia de San Miguelito	83	32	51	-
Otras Unidades de Atención Primaria	60	53	7	-
<b>Unidades de Atención Primaria Sede principal de Panamá Oeste</b>	<b>388</b>	266	104	18
Sub Regional de Arraiján	436	271	155	10
Unidades de Atención Primaria de Familia	311	221	90	-
Unidades de Atención Primaria Especializadas de Droga	84	-	84	-
Personerías de Panamá Oeste	135	64	71	-
Otras Unidades de Atención Primaria	47	34	12	1
<b>Unidades de Atención Primaria Sede principal de Colón</b>	<b>341</b>	159	179	3
Unidades de Atención Primaria de Familia	37	21	16	-
Unidades de Atención Primaria Drogas de Colón	39	1	38	-
Personerías de Colón	28	14	14	-
Otras Unidades de Atención Primaria	12	8	4	-
<b>Unidades de Atención Primaria Sede principal de Darién</b>	<b>45</b>	27	16	2
Unidades de Atención Primaria de Familia	34	12	22	-
Unidades de Atención Primaria Drogas de Darién	5	-	5	-
Unidades de Atención Primaria Homicidio de Darién	6	1	5	-
Fiscalía Comarcal	1	-	1	-
Personerías de Darién	13	10	3	-
Otras Unidades de Atención Primaria	1	1	-	-

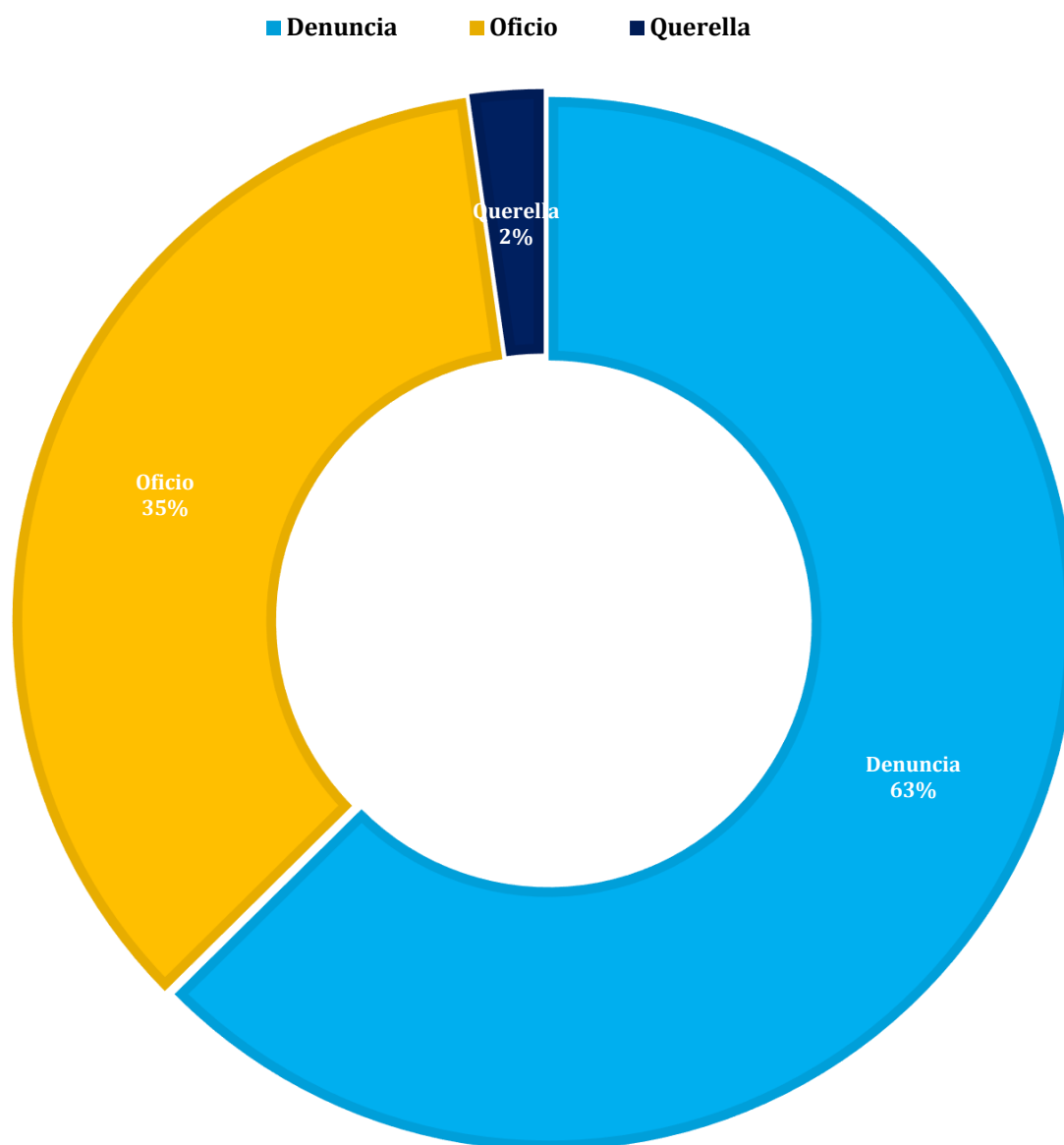
(-) Cantidad nula o cero.

<sup>(1)</sup> Las noticias criminales presentadas corresponden al lugar de ocurrencia del hecho.

(P) Cifras preliminares.

Fuente: Centro de Estadísticas del Ministerio Público de Panamá, Plataforma del Sistema Penal Acusatorio (SPA).

**Gráfica 1. DISTRIBUCIÓN PORCENTUAL DE LAS DENUNCIAS RECEPTADAS EN EL SISTEMA PENAL ACUSATORIO DE HECHOS DELICTIVOS OCURRIDOS EN EL PRIMER DISTRITO JUDICIAL DE PANAMÁ, POR TIPO DE INGRESO: DEL 1 AL 30 DE NOVIEMBRE DE 2025 (P)**



(P) Cifras Preliminares.

Fuente: Centro de Estadísticas, Ministerio Público de Panamá, Plataforma del Sistema Penal Acusatorio.



**MINISTERIO PÚBLICO  
PROCURADURÍA GENERAL DE LA NACIÓN**

**Cuadro 2. NÚMERO DE DENUNCIAS RECEPTADAS EN EL SISTEMA PENAL ACUSATORIO DE HECHOS DELICTIVOS OCURRIDOS  
EN EL PRIMER DISTRITO JUDICIAL DE PANAMÁ, POR CIRCUITO JUDICIAL, SEGÚN DELITOS GENÉRICOS:  
DEL 1 AL 30 DE NOVIEMBRE DE 2025 (P)**

Delitos Genéricos <sup>(1)</sup>	Total		Circuito Judicial				
	Número	Porcentaje	Panamá	San Miguelito	Panamá Oeste	Colón	Darién
<b>TOTAL...</b>	<b><u>6.049</u></b>	<b><u>100%</u></b>	<b><u>3.508</u></b>	<b><u>578</u></b>	<b><u>1.401</u></b>	<b><u>457</u></b>	<b><u>105</u></b>
Título I - Delitos contra la Vida y la Integridad Personal	770	13%	413	85	189	61	22
Título II - Delitos contra la Libertad	108	2%	59	11	25	12	1
Título III - Delitos contra la Libertad e Integridad Sexual	248	4%	111	28	70	25	14
Título IV - Delitos contra el Honor de la Persona Natural	11	0.2%	7	1	2	1	-
Título V - Delitos contra el Orden Jurídico Familiar y el Estado Civil	1,241	21%	486	109	504	108	34
Título VI - Delitos contra el Patrimonio Económico	2,076	34%	1,472	161	343	79	21
Título VII - Delitos contra el Orden Económico	192	3%	143	10	32	4	3
Título VIII - Delitos contra la Seguridad Jurídica de los Medios Electrónicos	62	1%	36	9	7	10	-
Título IX - Delitos contra la Seguridad Colectiva	1,072	18%	617	143	164	141	7
Título X - Delitos contra la Administración Pública	49	1%	26	2	16	4	1
Título XI - Delitos contra la Fe Pública	151	2%	99	11	33	8	-
Título XII - Delitos contra la Administración de Justicia	46	1%	28	7	10	-	1
Título XIII - Delitos contra el Ambiente y el Ordenamiento Territorial	16	0.3%	5	1	6	4	-
Título XIV - Delitos contra la Personalidad Jurídica del Estado	2	0.03%	2	-	-	-	-
Título XV - Delitos contra la Humanidad	5	0.1%	4	-	-	-	1

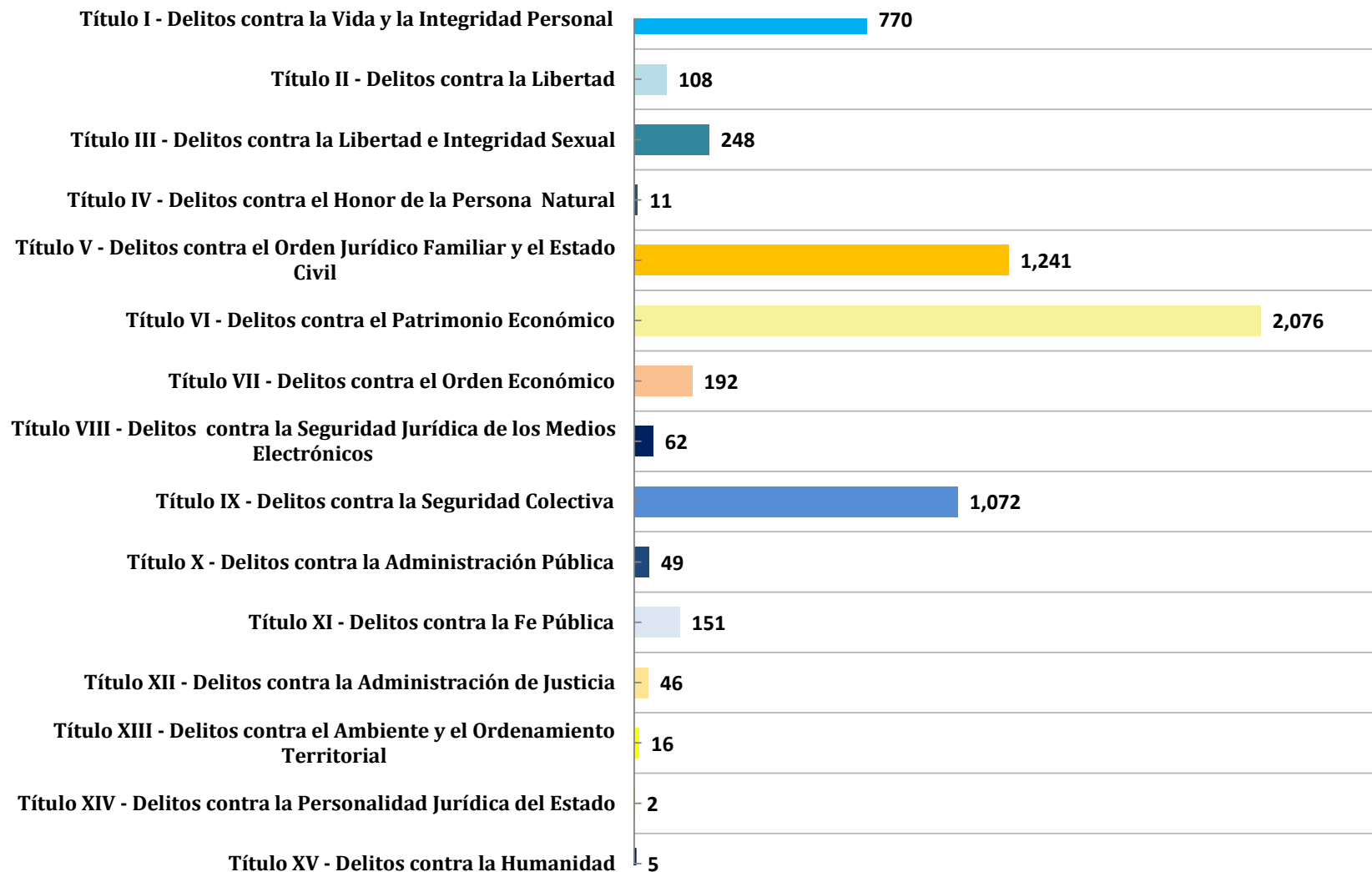
(-) Cantidad nula o cero.

(1) Las noticias criminales presentadas corresponden al lugar de ocurrencia del hecho.

(P) Cifras preliminares.

Fuente: Centro de Estadísticas del Ministerio Público de Panamá, Plataforma del Sistema Penal Acusatorio (SPA).

**Gráfica 2. NÚMERO DE DENUNCIAS RECEPTADAS EN EL SISTEMA PENAL ACUSATORIO DE HECHOS DELICTIVOS OCURRIDOS EN EL PRIMER DISTRITO JUDICIAL DE PANAMÁ, SEGÚN DELITOS GENÉRICOS: DEL 1 AL 30 DE NOVIEMBRE DE 2025 (P)**



(P) Cifras Preliminares.

Fuente: Centro de Estadísticas, Ministerio Público de Panamá, Plataforma del Sistema Penal Acusatorio.



**MINISTERIO PÚBLICO**  
**PROCURADURÍA GENERAL DE LA NACIÓN**

**Cuadro 3. NÚMERO DE DENUNCIAS RECEPTADAS EN EL SISTEMA PENAL ACUSATORIO DE HECHOS DELICTIVOS OCURRIDOS EN EL PRIMER DISTRITO JUDICIAL DE PANAMÁ, POR CIRCUITO JUDICIAL, SEGÚN TURNO EN QUE SE REGISTRA LA DENUNCIA: DEL 1 AL 30 DE NOVIEMBRE DE 2025 (P)**

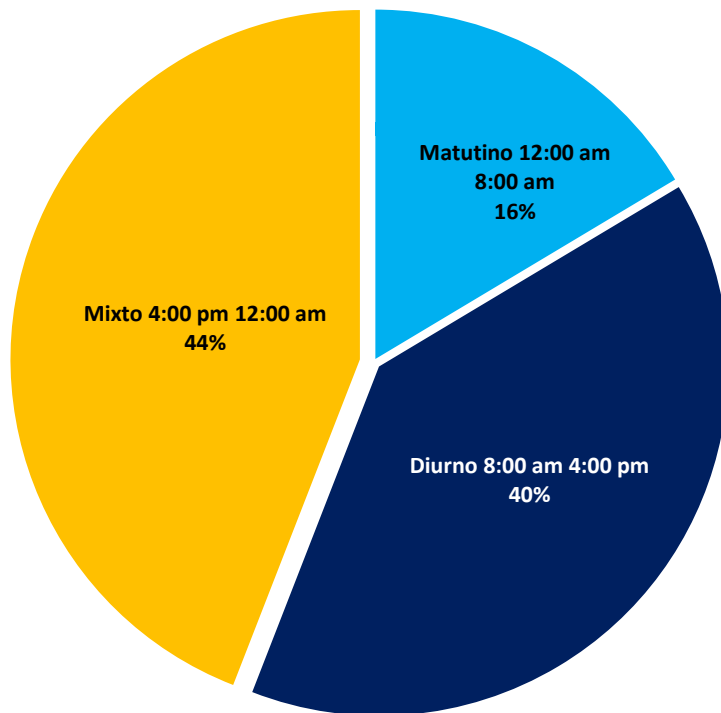
Turno en que se Registra la Denuncia (1)	Total		Circuito Judicial				
	Número	Porcentaje	Panamá	San Miguelito	Panamá Oeste	Colón	Darién
<b>TOTAL...</b>	<b><u>6,049</u></b>	<b><u>100%</u></b>	<b><u>3,508</u></b>	<b><u>578</u></b>	<b><u>1,401</u></b>	<b><u>457</u></b>	<b><u>105</u></b>
Matutino 12:00 am 8:00 am	<u>993</u>	16%	534	107	265	71	16
Diurno 8:00 am 4:00 pm	<u>2,389</u>	39%	1,346	240	546	218	39
Mixto 4:00 pm 12:00 am	<u>2,667</u>	44%	1,628	231	590	168	50

(1) Las noticias criminales presentadas corresponden al lugar de ocurrencia del hecho.

(P) Cifras Preliminares.

Fuente: Centro de Estadísticas del Ministerio Público de Panamá, Plataforma del Sistema Penal Acusatorio (SPA).

**Gráfica 3. DISTRIBUCIÓN PORCENTUAL DE LAS DENUNCIAS RECEPTADAS EN EL SISTEMA PENAL ACUSATORIO EN EL PRIMER DISTRITO JUDICIAL DE PANAMÁ, SEGÚN TURNO EN QUE SE REGISTRA LA DENUNCIA: DEL 1 AL 30 DE NOVIEMBRE DE 2025 (P)**



(P) Cifras Preliminares.

Fuente: Centro de Estadísticas, Ministerio Público de Panamá, Plataforma del Sistema Penal Acusatorio.



**MINISTERIO PÚBLICO**  
**PROCURADURÍA GENERAL DE LA NACIÓN**  
**Cuadro 4. NÚMERO DE DENUNCIAS RECEPTADAS EN EL SISTEMA PENAL ACUSATORIO DE HECHOS**  
**DELICTIVOS OCURRIDOS EN EL PRIMER DISTRITO JUDICIAL DE PANAMÁ,**  
**POR CIRCUITO JUDICIAL, SEGÚN DÍA DE LA SEMANA:**  
**DEL 1 AL 30 DE NOVIEMBRE DE 2025 (P)**

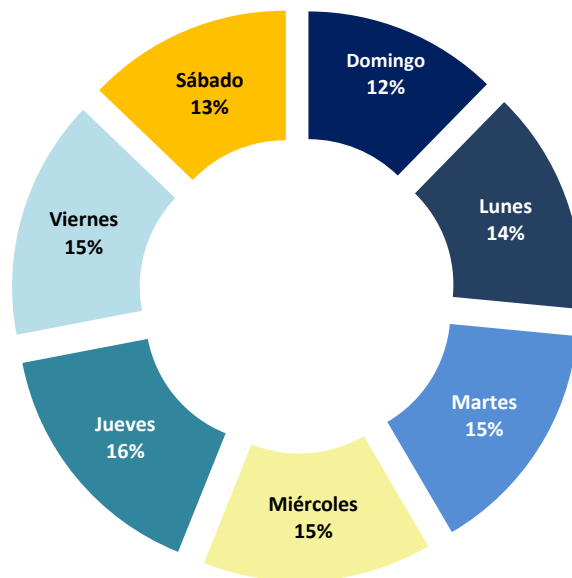
Día de la Semana <sup>(1)</sup>	Total		Circuito Judicial				
	Número	Porcentaje	Panamá	San Miguelito	Panamá Oeste	Colón	Darién
<b>TOTAL...</b>	<b><u>6,049</u></b>	<b><u>100%</u></b>	<b><u>3,508</u></b>	<b><u>578</u></b>	<b><u>1,401</u></b>	<b><u>457</u></b>	<b><u>105</u></b>
Domingo	<b><u>745</u></b>	12%	413	74	186	60	12
Lunes	<b><u>859</u></b>	14%	485	78	202	73	21
Martes	<b><u>910</u></b>	15%	508	90	207	79	26
Miércoles	<b><u>878</u></b>	15%	508	88	203	68	11
Jueves	<b><u>962</u></b>	16%	578	93	222	57	12
Viernes	<b><u>919</u></b>	15%	556	87	206	56	14
Sábado	<b><u>776</u></b>	13%	460	68	175	64	9

<sup>(1)</sup> Las noticias criminales presentadas corresponden al lugar de ocurrencia del hecho.

(P) Cifras Preliminares.

Fuente: Centro de Estadísticas del Ministerio Público de Panamá, Plataforma del Sistema Penal Acusatorio (SPA).

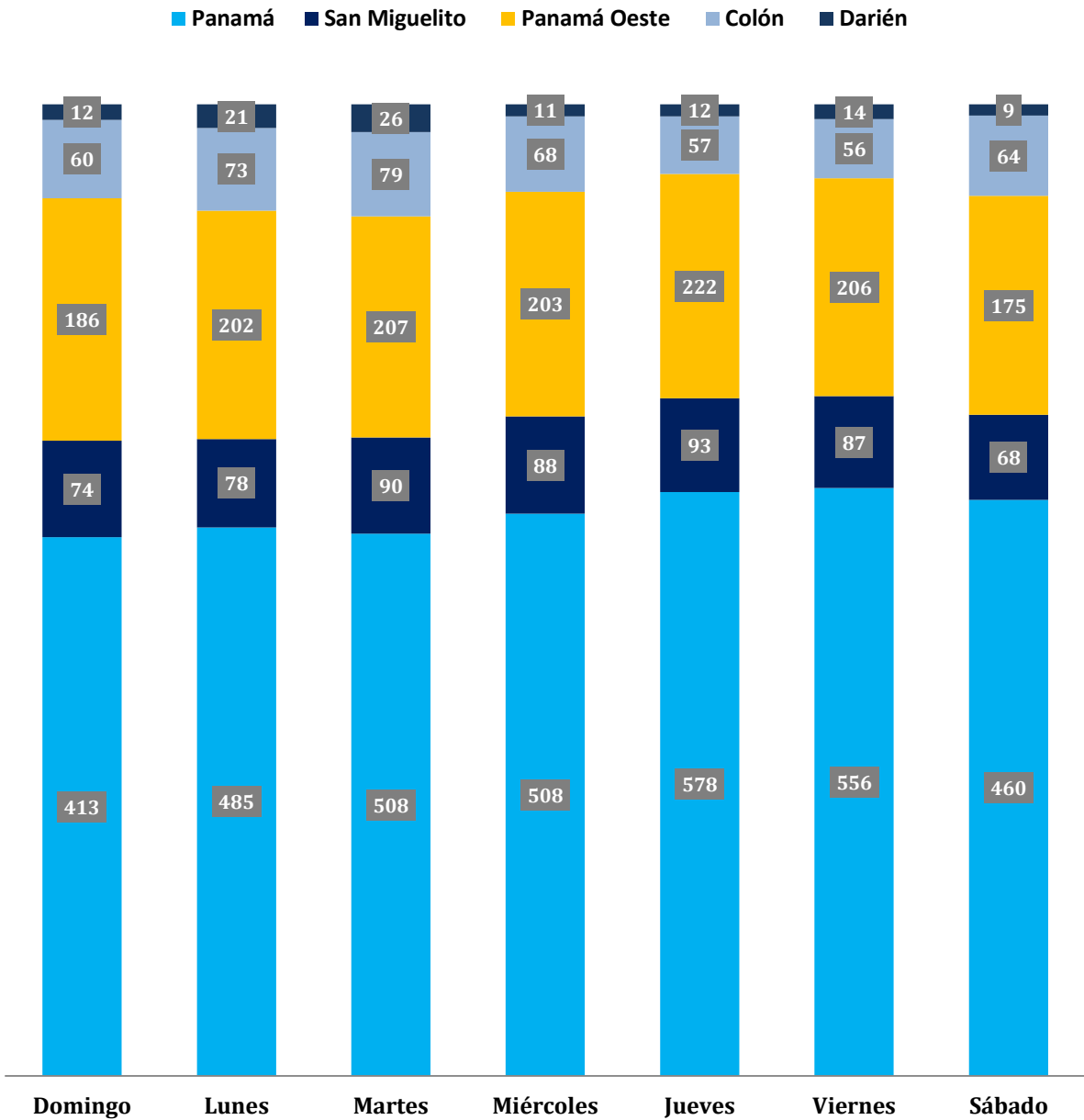
**Gráfica 4. DISTRIBUCIÓN PORCENTUAL DE LAS DENUNCIAS RECEPTADAS EN EL**  
**SISTEMA PENAL ACUSATORIO DEL PRIMER DISTRITO JUDICIAL**  
**DE PANAMÁ, SEGÚN DÍA DE LA SEMANA:**  
**DEL 1 AL 30 DE NOVIEMBRE DE 2025 (P)**



(P) Cifras Preliminares.

Fuente: Centro de Estadísticas, Ministerio Público de Panamá, Plataforma del Sistema Penal Acusatorio.

Gráfica 5. NÚMERO DE DENUNCIAS RECEPTADAS EN EL SISTEMA PENAL ACUSATORIO EN EL PRIMER DISTRITO JUDICIAL DE PANAMÁ, SEGÚN DÍA DE LA SEMANA: DEL 1 AL 30 DE NOVIEMBRE DE 2025 (P)



(P) Cifras Preliminares.  
Fuente: Centro de Estadísticas, Ministerio Público de Panamá, Plataforma del Sistema Penal Acusatorio.



**MINISTERIO PÚBLICO  
PROCURADURÍA GENERAL DE LA NACIÓN**

**Cuadro 5. NÚMERO DE DENUNCIAS RECEPTADAS EN EL SISTEMA PENAL ACUSATORIO  
DE HECHOS DELICTIVOS OCURRIDOS EN EL PRIMER DISTRITO JUDICIAL  
DE PANAMÁ, SEGÚN PROVINCIA Y DISTRITO:  
DEL 1 AL 30 DE NOVIEMBRE DE 2025 (P)**

Provincia y/o Comarca, y Distrito <sup>(1)</sup>	Número	Porcentaje
<b>TOTAL...</b>	<b><u>6.049</u></b>	<b><u>100%</u></b>
<b>Panamá</b>	<b><u>4,086</u></b>	<b><u>67.5%</u></b>
Balboa	15	0.2%
Chepo	121	2.0%
Chiman	3	0.0%
Panamá	3,366	55.6%
Taboga	3	0.05%
San Miguelito	578	9.6%
<b>Panamá Oeste</b>	<b><u>1,401</u></b>	<b><u>23.2%</u></b>
Arraiján	551	9.1%
Capira	47	0.8%
Chame	85	1.4%
La Chorrera	678	11.2%
San Carlos	40	0.7%
<b>Colón</b>	<b><u>453</u></b>	<b><u>7.5%</u></b>
Chagres	6	0.1%
Colón	421	7.0%
Donoso	2	0.0%
Omar Torrijos	3	0.0%
Portobelo	11	0.2%
Santa Isabel	10	0.2%
<b>Comarca Guna Yala</b>	<b><u>4</u></b>	<b><u>0.1%</u></b>
<b>Darién</b>	<b><u>96</u></b>	<b><u>1.6%</u></b>
Chepigana	59	1.0%
Pinogana	37	0.6%
<b>Comarca Emberá Wounaan</b>	<b><u>9</u></b>	<b><u>0.1%</u></b>
Cémaco	9	0.1%
Sambú	-	0.0%

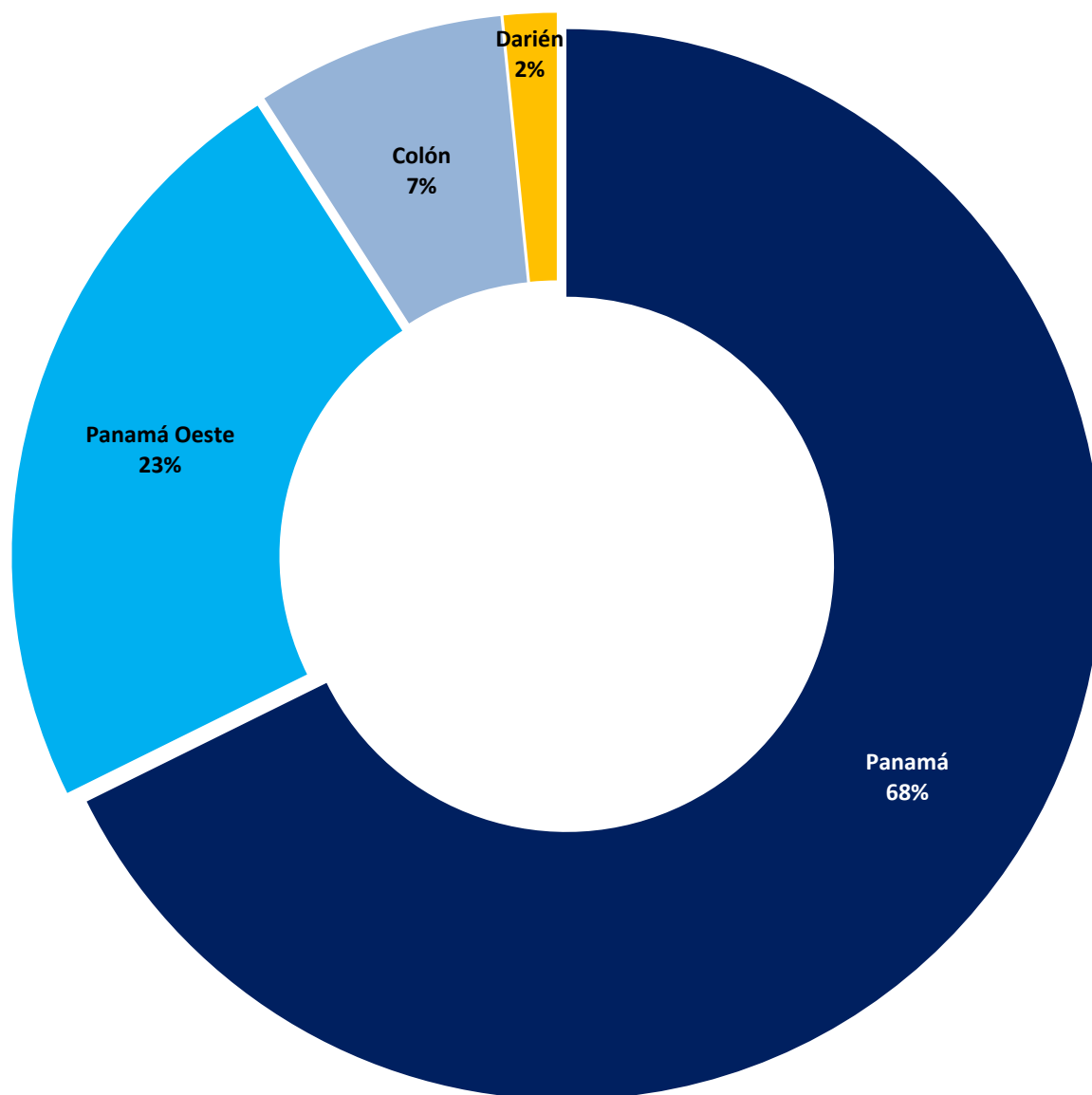
<sup>(\*)</sup> Cantidad nula o cero.

<sup>(1)</sup> Las noticias criminales presentadas corresponden al lugar de ocurrencia del hecho.

(P) Cifras Preliminares.

Fuente: Centro de Estadísticas del Ministerio Público de Panamá, Plataforma del Sistema Penal Acusatorio (SPA).

**Gráfica 6. DISTRIBUCIÓN PORCENTUAL DE LAS DENUNCIAS  
RECEPTADAS EN EL SISTEMA PENAL ACUSATORIO DEL PRIMER  
DISTRITO JUDICIAL DE PANAMÁ, SEGÚN PROVINCIA:  
DEL 1 AL 30 DE NOVIEMBRE DE 2025 (P)**



(P) Cifras Preliminares.

Fuente: Centro de Estadísticas, Ministerio Público de Panamá, Plataforma del Sistema Penal Acusatorio.



MINISTERIO PÚBLICO  
PROCURADURÍA GENERAL DE LA NACIÓN

**Cuadro 6. NÚMERO DE AUDIENCIAS REALIZADAS EN EL SISTEMA PENAL ACUSATORIO EN EL PRIMER DISTRITO JUDICIAL DE PANAMÁ, POR CIRCUITO JUDICIAL, SEGÚN TIPO DE AUDIENCIA: DEL 1 AL 30 DE NOVIEMBRE DE 2025 (P)**

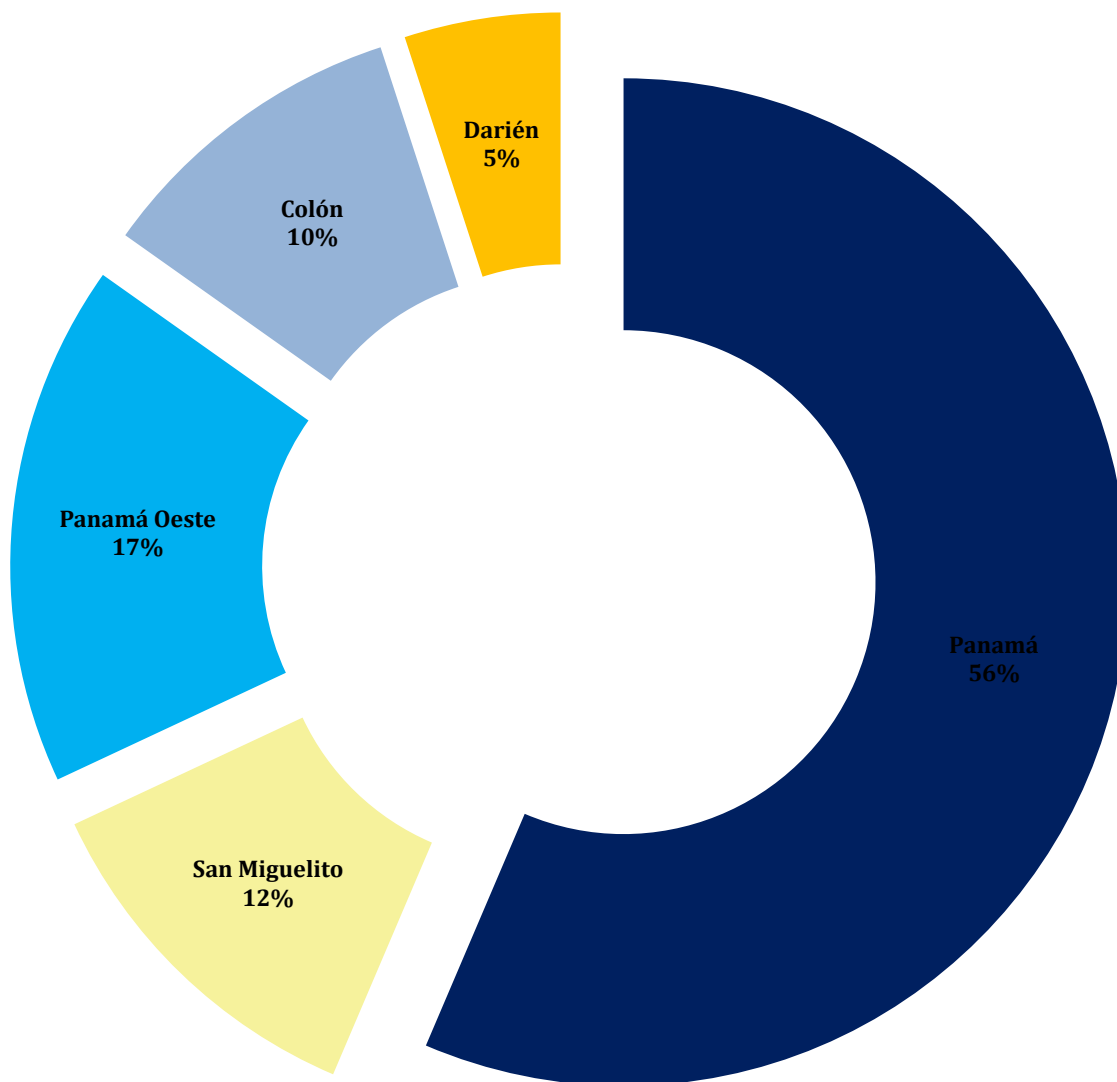
Tipo de Audiencia	Total		Circuito Judicial				
	Número	Porcentaje	Panamá	San Miguelito	Panamá Oeste	Colón	Darién
<b>TOTAL...</b>	<b>6,273</b>	<b>100%</b>	<b>3,539</b>	<b>729</b>	<b>1,052</b>	<b>639</b>	<b>314</b>
Audiencia de Control	367	5.9%	243	41	42	39	2
Audiencia de Incautación de Datos	50	0.8%	25	3	8	13	1
Audiencia de Disposición de Evidencia	204	3.3%	150	19	27	7	1
Audiencia de Legalización de Aprehesión	680	10.8%	365	58	166	65	26
Audiencia de Formulación de Imputación	991	15.8%	530	102	219	93	47
Audiencia de Solicitud de Medida Cautelar	533	8.5%	260	63	110	76	24
Audiencia de Solicitud de Medida Cautelar Real	0	0%	-	-	-	-	-
Audiencia de Reemplazo de Medida Cautelar	54	0.9%	42	2	8	2	-
Audiencia Medidas de Protección	11	0.2%	4	-	7	-	-
Audiencia de Prueba Anticipada	43	0.7%	9	11	5	13	5
Audiencia de Desistimiento	47	0.7%	24	10	12	1	-
Audiencia de Acusación/ Para el Acuerdo de Pena, Procedimiento Directo, Simplificado, Inmediato, etc.	33	0.5%	14	13	5	1	-
Audiencia de Validación de Acuerdo de Pena	335	5.3%	199	36	66	18	16
Audiencia de Suspensión del Proceso Sujeto a Condiciones	215	3.4%	95	22	61	17	20
Audiencia de Derivación a Conciliación	0	0%	-	-	-	-	-
Audiencia de Validación de Conciliación	0	0%	-	-	-	-	-
Audiencia de Derivación a Mediación	160	2.6%	109	18	30	2	1
Audiencia de Validación de Acuerdo de Mediación	133	2.1%	90	8	26	8	1
Audiencia de Acumulación de Casos	15	0.2%	10	2	3	-	-
Audiencia de Criterio de Oportunidad	1	0.0%	1	-	-	-	-
Audiencia de Afectación de Derechos	32	0.5%	15	2	8	6	1
Audiencia de Secuestro Penal	2	0.03%	2	-	-	-	-
Audiencia de Apelación	137	2.2%	76	14	24	18	5
Audiencia de Fase Intermedia	108	1.7%	60	16	19	9	4
Audiencia de Juicio Oral	59	0.9%	28	13	9	5	4
Audiencia de Lectura de Sentencia	347	5.5%	198	44	66	22	17
Audiencia de Verificación Cumplimiento del Proceso Sujeto a Condiciones	126	2.0%	-	-	-	111	15
Audiencia de Revisión de Acuerdo de mediación	0	0%	-	-	-	-	-
Audiencia de Revocatoria del Proceso Sujeto a Condiciones	2	0%	-	2	-	-	-
Audiencia de Revisión de archivos	31	0.5%	24	1	3	2	1
Audiencia de Solicitud de Cumplimiento	922	14.7%	654	142	-	31	95
Apelación de Cumplimiento	16	0.3%	10	4	-	-	2
Hábeas Corpus de Cumplimiento	0	0%	-	-	-	-	-
Audiencia de Extinción de la Acción Penal	241	3.8%	106	26	73	23	13
Audiencia de Hábeas Corpus	2	0.03%	1	-	1	-	-
Audiencia de Extinción de la Pena	0	0%	-	-	-	-	-
Audiencias Innominadas	376	6.0%	195	57	54	57	13

(-) Cantidad nula o cero.

(P) Cifras Preliminares.

Fuente: Centro de Estadísticas del Ministerio Público de Panamá, Sistema de Audiencia Interno (SAI).

**Gráfica 7. DISTRIBUCIÓN PORCENTUAL DE LAS AUDIENCIAS REALIZADAS EN EL SISTEMA PENAL ACUSATORIO EN EL PRIMER DISTRITO JUDICIAL DE PANAMÁ, POR CIRCUITO JUDICIAL:  
DEL 1 AL 30 DE NOVIEMBRE DE 2025 (P)**



(P) Cifras Preliminares.  
Fuente: Centro de Estadísticas, Ministerio Público de Panamá, Sistema de Audiencia Interno.



MINISTERIO PÚBLICO

PROCURADURÍA GENERAL DE LA NACIÓN

**Cuadro 7. CANTIDAD DE AUDIENCIAS DE CONTROL DE LEGALIZACIÓN DE LA APREHENSIÓN REALIZADAS EN EL SISTEMA PENAL ACUSATORIO EN EL PRIMER DISTRITO JUDICIAL DE PANAMÁ, POR CIRCUITO JUDICIAL, SEGÚN DECISIÓN DEL JUEZ: DEL 1 AL 30 DE NOVIEMBRE DE 2025 (P)**

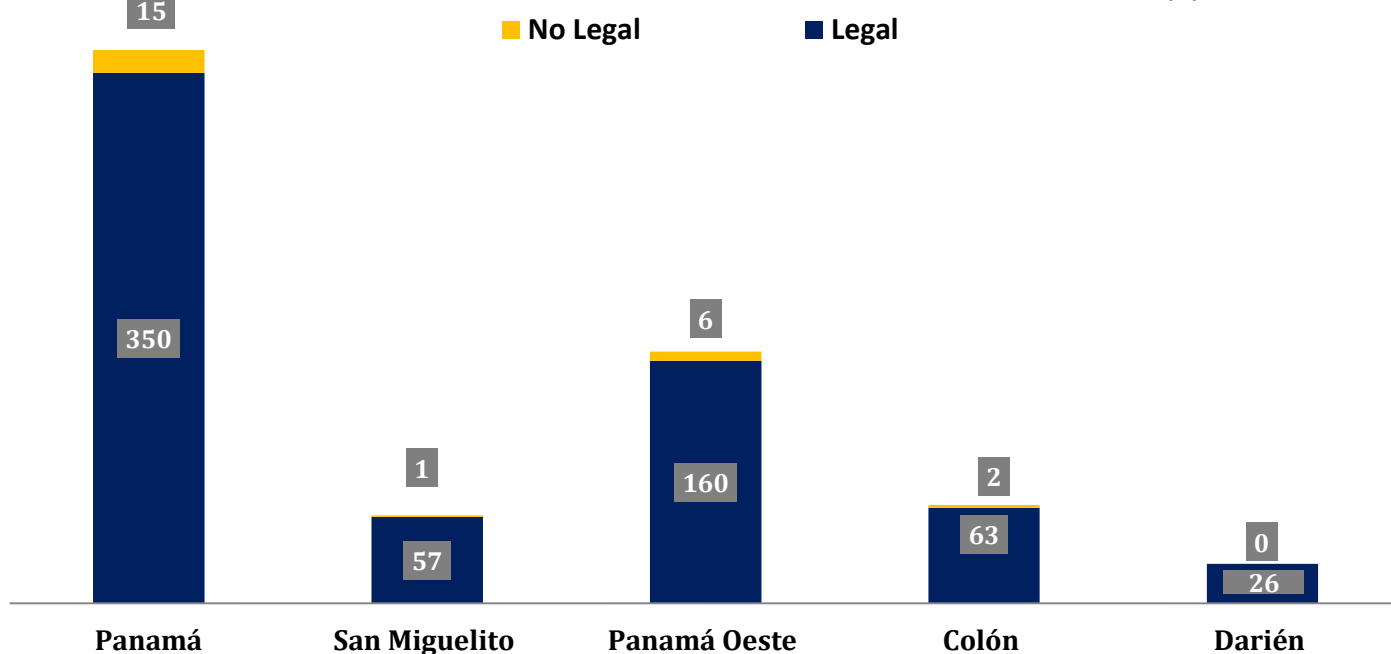
Decisión del Juez	Total		Circuito Judicial				
	Número	Porcentaje	Panamá	San Miguelito	Panamá Oeste	Colón	Darién
<b>TOTAL...</b>	<b><u>680</u></b>	<b>100%</b>	<b><u>365</u></b>	<b><u>58</u></b>	<b><u>166</u></b>	<b><u>65</u></b>	<b><u>26</u></b>
Legal	656	96%	350	57	160	63	26
No Legal	24	4%	15	1	6	2	-

(-) Cantidad nula o cero.

(P) Cifras Preliminares.

Fuente: Centro de Estadísticas del Ministerio Público de Panamá, Sistema de Audiencia Interno (SAI).

**Gráfica 8. CANTIDAD DE AUDIENCIAS DE CONTROL DE LEGALIZACIÓN DE LA APREHENSIÓN REALIZADAS EN EL SISTEMA PENAL ACUSATORIO EN EL PRIMER DISTRITO JUDICIAL DE PANAMÁ, POR CIRCUITO JUDICIAL, SEGÚN DECISIÓN DEL JUEZ: DEL 1 AL 30 DE NOVIEMBRE DE 2025 (P)**



(P) Cifras Preliminares.

Fuente: Centro de Estadísticas, Ministerio Público de Panamá, Sistema de Audiencia Interno.



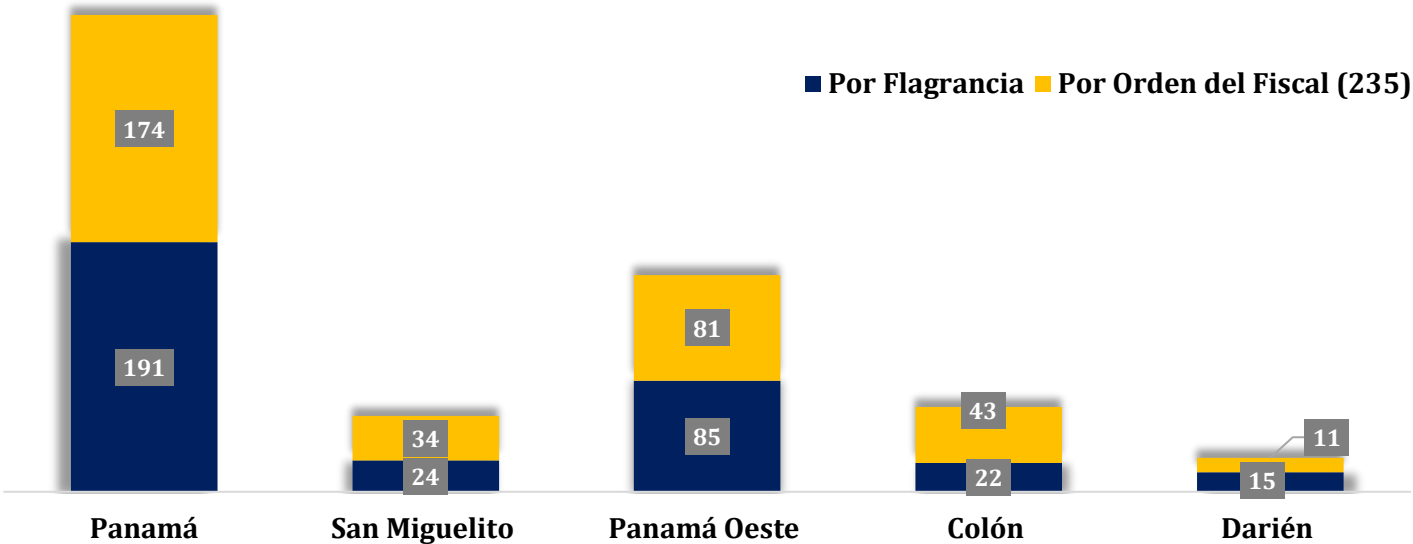
MINISTERIO PÚBLICO  
PROCURADURÍA GENERAL DE LA NACIÓN

Cuadro 8. CANTIDAD DE AUDIENCIAS DE CONTROL DE LEGALIZACIÓN DE LA APREHENSIÓN REALIZADAS EN EL SISTEMA PENAL ACUSATORIO EN EL PRIMER DISTRITO JUDICIAL DE PANAMÁ, POR CIRCUITO JUDICIAL, SEGÚN TIPO APREHENSIÓN: DEL 1 AL 30 DE NOVIEMBRE DE 2025 (P)

Tipo de Aprehensión	Total		Circuito Judicial				
	Número	Porcentaje	Panamá	San Miguelito	Panamá Oeste	Colón	Darién
TOTAL...	680	100%	365	58	166	65	26
Por Flagrancia	337	50%	191	24	85	22	15
Por Orden del Fiscal (235)	343	50%	174	34	81	43	11

(P) Cifras Preliminares.  
Fuente: Centro de Estadísticas del Ministerio Público de Panamá, Sistema de Audiencia Interno (SAI).

Gráfica 9. CANTIDAD DE AUDIENCIAS DE CONTROL DE LEGALIZACION DE LA APREHENSION REALIZADAS EN EL SISTEMA PENAL ACUSATORIO EN EL PRIMER DISTRITO JUDICIAL DE PANAMÁ, POR CIRCUITO JUDICIAL, SEGÚN TIPO APREHENSIÓN: DEL 1 AL 30 DE NOVIEMBRE DE 2025 (P)



(P) Cifras Preliminares.  
Fuente: Centro de Estadísticas, Ministerio Público de Panamá, Sistema de Audiencia Interno.



MINISTERIO PÚBLICO  
PROCURADURÍA GENERAL DE LA NACIÓN

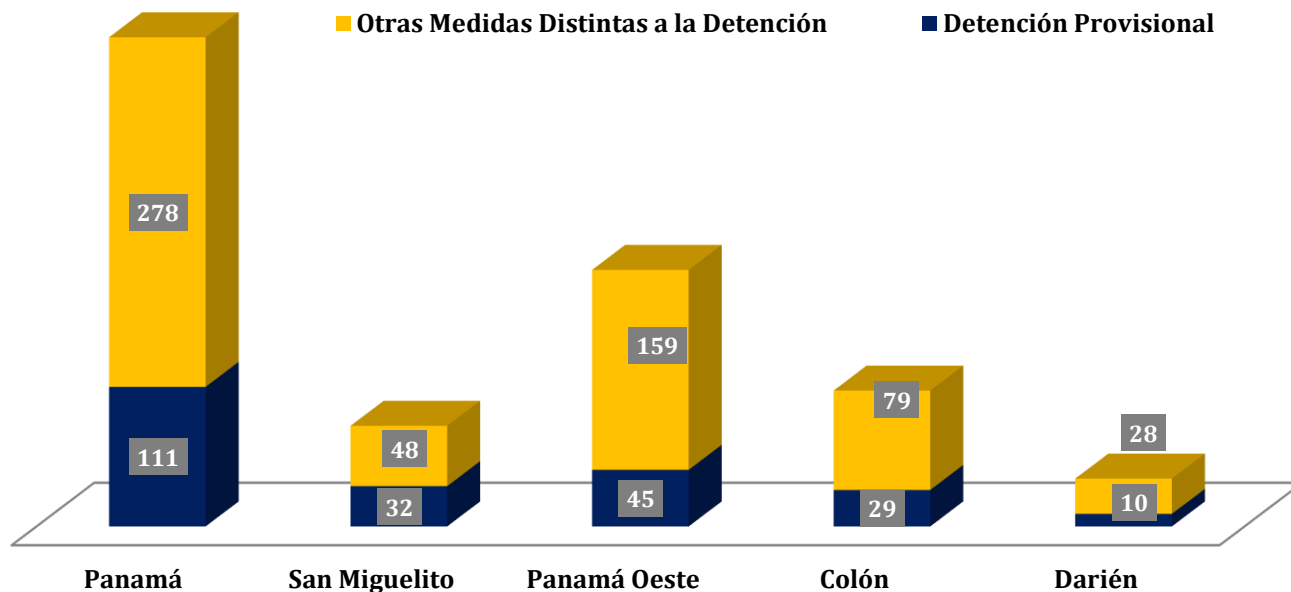
**Cuadro 9. CANTIDAD DE MEDIDAS CAUTELARES APLICADAS EN EL SISTEMA PENAL ACUSATORIO  
EN EL PRIMER DISTRITO JUDICIAL DE PANAMÁ, POR TIPO DE MEDIDA APLICADA, SEGÚN  
CIRCUITO JUDICIAL: DEL 1 AL 30 DE NOVIEMBRE DE 2025 (P)**

Circuito Judicial	Total		Tipo de Medida Aplicada	
	Número	Porcentaje	Detención Provisional	Otras Medidas Distintas a la Detención
<b>TOTAL...</b>	<b>819</b>	<b>100%</b>	<b>227</b>	<b>592</b>
Panamá	389	47%	111	278
San Miguelito	80	10%	32	48
Panamá Oeste	204	25%	45	159
Colón	108	13%	29	79
Darién	38	5%	10	28

(P) Cifras Preliminares.

Fuente: Centro de Estadísticas del Ministerio Público de Panamá, Sistema de Audiencia Interno (SAI).

**Gráfica 10. CANTIDAD DE MEDIDAS CAUTELARES APLICADAS EN EL SISTEMA PENAL  
ACUSATORIO EN EL PRIMER DISTRITO JUDICIAL DE PANAMÁ, POR TIPO DE MEDIDA  
APLICADA, SEGÚN CIRCUITO JUDICIAL: DEL 1 AL 30 DE NOVIEMBRE DE 2025 (P)**



(P) Cifras Preliminares.

Fuente: Centro de Estadísticas, Ministerio Público de Panamá, Sistema de Audiencia Interno.



MINISTERIO PÚBLICO  
PROCURADURÍA GENERAL DE LA NACIÓN

**Cuadro 10. CANTIDAD DE AUDIENCIAS DE FASE INTERMEDIA REALIZADAS EN EL SISTEMA PENAL ACUSATORIO, EN EL PRIMER DISTRITO JUDICIAL DE PANAMÁ, POR CIRCUITO JUDICIAL, SEGÚN TIPO DE AUDIENCIA: DEL 1 AL 30 DE NOVIEMBRE DE 2025 (P)**

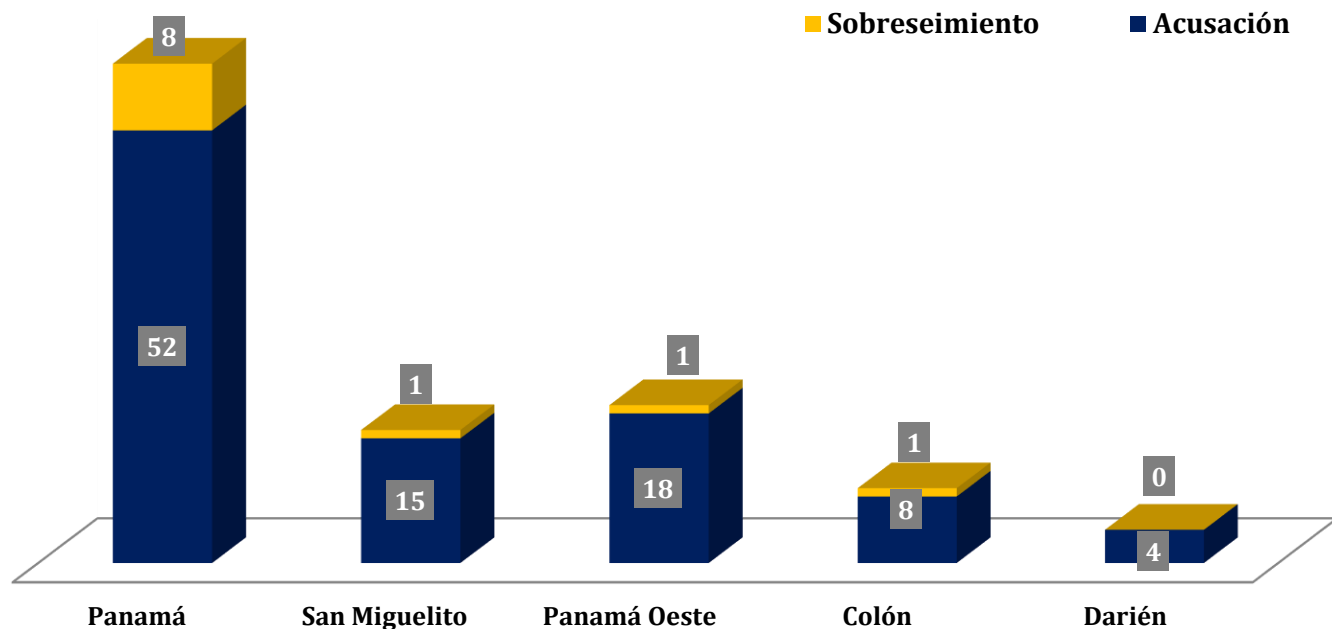
Tipo de Audiencia	Total		Circuito Judicial				
	Número	Porcentaje	Panamá	San Miguelito	Panamá Oeste	Colón	Darién
<b>TOTAL...</b>	<b><u>108</u></b>	<b><u>100%</u></b>	<b><u>60</u></b>	<b><u>16</u></b>	<b><u>19</u></b>	<b><u>2</u></b>	<b><u>4</u></b>
Acusación	97	90%	52	15	18	8	4
Sobreseimiento	11	10%	8	1	1	1	-

(-) Cantidad nula o cero.

(P) Cifras Preliminares.

Fuente: Centro de Estadísticas del Ministerio Público de Panamá, Sistema de Audiencia Interno (SAI).

**Gráfica 11. CANTIDAD DE AUDIENCIAS DE FASE INTERMEDIA REALIZADAS EN EL SISTEMA PENAL ACUSATORIO EN EL PRIMER DISTRITO JUDICIAL DE PANAMÁ, POR CIRCUITO JUDICIAL, SEGÚN TIPO DE AUDIENCIA: DEL 1 AL 30 DE NOVIEMBRE DE 2025 (P)**



(P) Cifras Preliminares.



MINISTERIO PÚBLICO  
PROCURADURÍA GENERAL DE LA NACIÓN

**Cuadro 11. CANTIDAD DE SENTENCIAS EN EL SISTEMA PENAL ACUSATORIO EN EL PRIMER DISTRITO JUDICIAL DE PANAMÁ, POR CIRCUITO JUDICIAL, SEGÚN TIPO DE PROCEDIMIENTO: DEL 1 AL 30 DE NOVIEMBRE DE 2025 (P)**

Tipo de Procedimiento	Total		Circuito Judicial				
	Número	Porcentaje	Panamá	San Miguelito	Panamá Oeste	Colón	Darién
<b>TOTAL...</b>	<b>347</b>	<b>100%</b>	<b>198</b>	<b>44</b>	<b>66</b>	<b>22</b>	<b>17</b>
Acuerdo de Pena	299	86%	173	34	61	16	15
Procedimiento Simplificado	0	0.0%	-	-	-	-	-
Procedimiento Directo	0	0%	-	-	-	-	-
Procedimiento Directo Inmediato	0	0%	-	-	-	-	-
Procedimiento Simplificado Inmediato	0	0%	-	-	-	-	-
Juicio Oral Inmediato	0	0%	-	-	-	-	-
Juicio Oral Ordinario	48	14%	25	10	5	6	2


NOTA: La información presentada en este cuadro corresponde a datos por carpeta.

(-) Cantidad nula o cero.

(P) Cifras Preliminares.

Fuente: Centro de Estadísticas del Ministerio Público de Panamá, Sistema de Audiencia Interno (SAI).

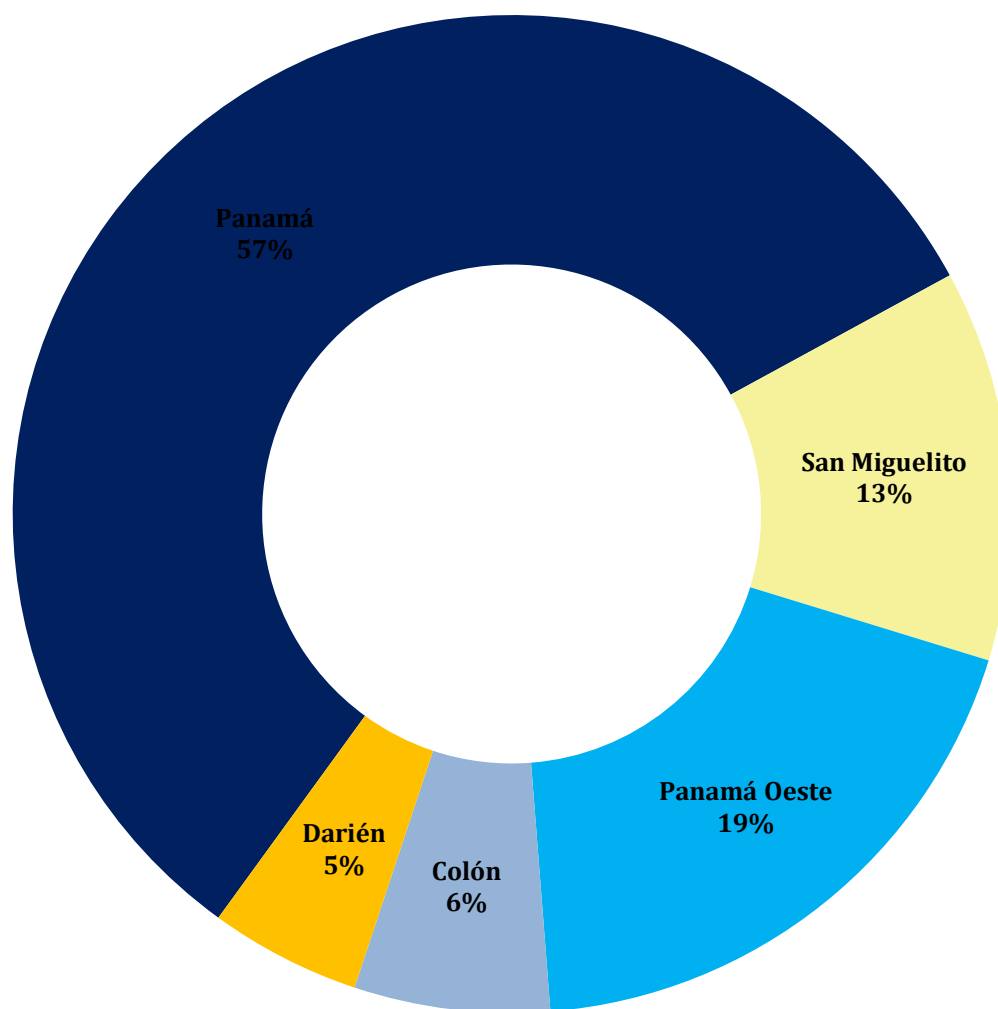
**Gráfica 12. CANTIDAD DE SENTENCIAS DE EL SISTEMA PENAL ACUSATORIO EN EL PRIMER DISTRITO JUDICIAL DE PANAMÁ, SEGÚN TIPO DE PROCEDIMIENTO: DEL 1 AL 30 DE NOVIEMBRE DE 2025 (P)**



(P) Cifras Preliminares.

Fuente: Centro de Estadísticas, Ministerio Público de Panamá, Sistema de Audiencia Interno.

**Gráfica 13. DISTRIBUCIÓN PORCENTUAL DE LAS SENTENCIAS EN EL SISTEMA PENAL ACUSATORIO EN EL PRIMER DISTRITO JUDICIAL DE PANAMÁ, POR CIRCUITO JUDICIAL: DEL 1 AL 30 DE NOVIEMBRE DE 2025 (P)**



(P) Cifras Preliminares.

Fuente: Centro de Estadísticas, Ministerio Público de Panamá, Sistema de Audiencia Interno.



MINISTERIO PÚBLICO

PROCURADURÍA GENERAL DE LA NACIÓN

**Cuadro 12. CANTIDAD DE SENTENCIA EN EL SISTEMA PENAL ACUSATORIO EN EL PRIMER DISTRITO JUDICIAL DE PANAMÁ, POR CIRCUITO JUDICIAL, SEGÚN TIPO DE FALLO DE LA SENTENCIA: DEL 1 AL 30 DE NOVIEMBRE DE 2025 (P)**

Tipo de Fallo de La Sentencia	Total		Circuito Judicial				
	Número	Porcentaje	Panamá	San Miguelito	Panamá Oeste	Colón	Darién
<b>TOTAL...</b>	<b>347</b>	<b>100%</b>	<b>198</b>	<b>44</b>	<b>66</b>	<b>22</b>	<b>17</b>
Condenatorio	333	96%	191	42	65	19	16
Absolutorio	14	4%	7	2	1	3	1
Mixta	0	0%	-	-	-	-	-

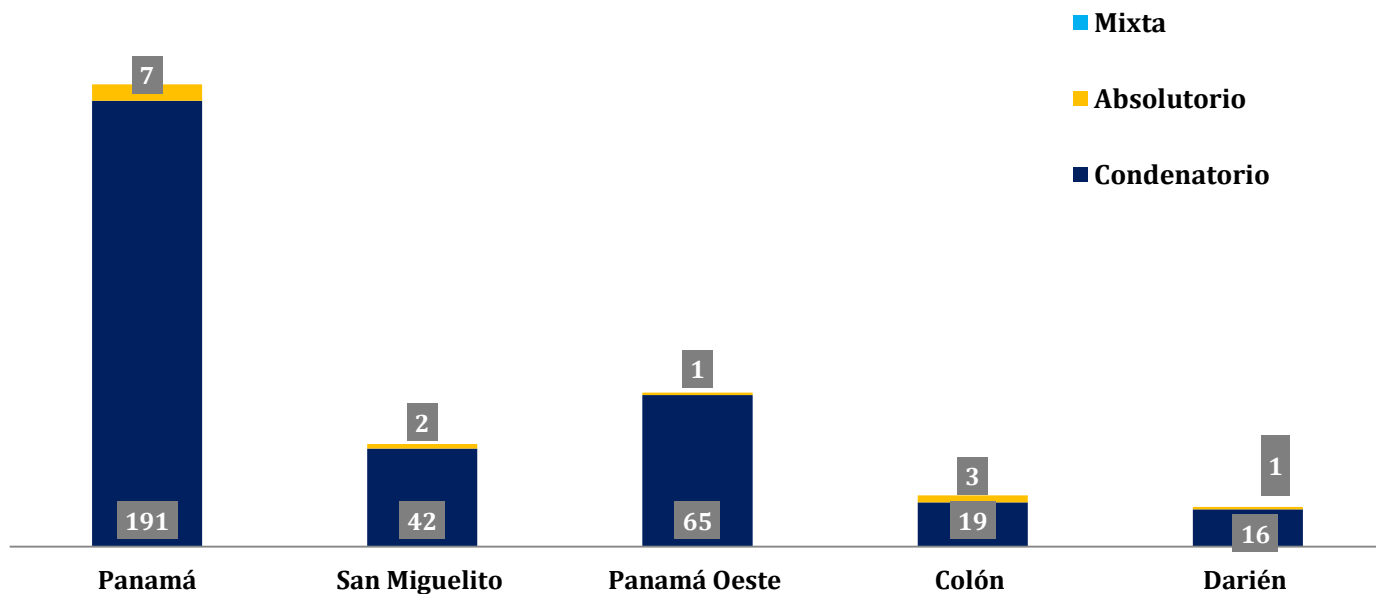
NOTA: Los datos presentados en este cuadro corresponden a cifras por carpetas.

(-) Cantidad nula o cero.

(P) Cifras Preliminares.

Fuente: Centro de Estadísticas del Ministerio Público de Panamá, Sistema de Audiencia Interno (SAI).

**Gráfica 14. CANTIDAD DE SENTENCIA EN EL SISTEMA PENAL ACUSATORIO EN EL PRIMER DISTRITO JUDICIAL DE PANAMÁ, POR CIRCUITO JUDICIAL, SEGÚN TIPO DE FALLO DE LA SENTENCIA: DEL 1 AL 30 DE NOVIEMBRE DE 2025 (P)**



(P) Cifras Preliminares.

Fuente: Centro de Estadísticas, Ministerio Público de Panamá, Sistema de Audiencia Interno.



MINISTERIO PÚBLICO  
PROCURADURÍA GENERAL DE LA NACIÓN

**Cuadro 13. CANTIDAD DE CAUSAS EGRESADAS EN EL SISTEMA PENAL ACUSATORIO EN EL PRIMER DISTRITO JUDICIAL DE PANAMÁ, POR CIRCUITO JUDICIAL, SEGÚN TIPOS DE SALIDAS: DEL 1 AL 30 DE NOVIEMBRE DE 2025 (P)**

Salidas Definitivas	Total		Circuito Judicial				
	Número	Porcentaje	Panamá	San Miguelito	Panamá Oeste	Colón	Darién
<b>TOTAL...</b>	<b>1,205</b>	<b>100%</b>	<b>723</b>	<b>91</b>	<b>264</b>	<b>81</b>	<b>46</b>
Causas Egresadas por Sentencias ( Incluir la Rupturas Procesales)	347	29%	198	44	66	22	17
Declinatoria a La Esfera Administrativa (Jueces de Paz y Alcaldía)	405	34%	299	17	66	17	6
Nulidades	1	0%	-	-	1	-	-
Causas Acumuladas	19	2%	16	-	3	-	-
Salida al Sistema Mixto	0	0.0%	-	-	0	-	-
Salida a La Ley 40 (Adolescentes)	19	2%	14	-	1	-	4
Extinción de la Acción Penal <sup>(1)</sup>	236	20%	101	26	72	23	14
Criterio de Oportunidad por Resolución del Fiscal	134	11%	66	3	42	18	5
Duplicidad	17	1.4%	11	1	5	-	-
Sobreseimientos (2)	27	2%	18	-	8	1	-

(-) Cantidad nula o cero.

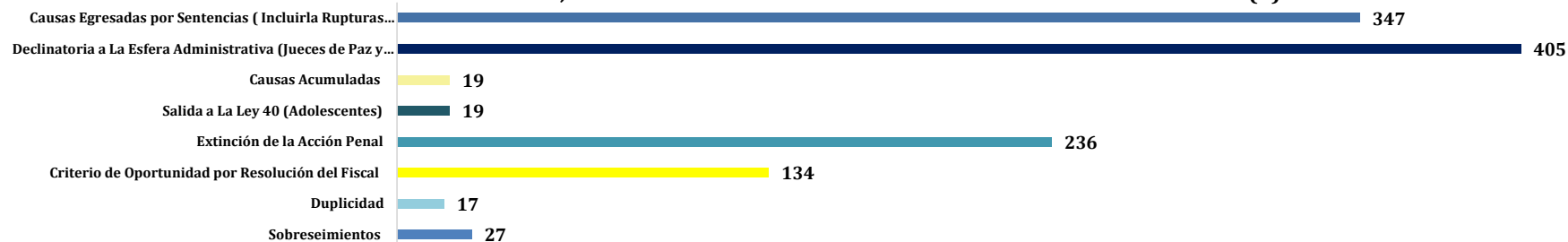
<sup>(1)</sup> Del total de Extinción de la Acción Penal, en la Regional de Panamá Oeste 1 fue negada.

(2) Del total de Sobreseimientos en la Regional de Panamá Oeste, 7 se dieron por resolución del fiscal.

(P) Cifras Preliminares.

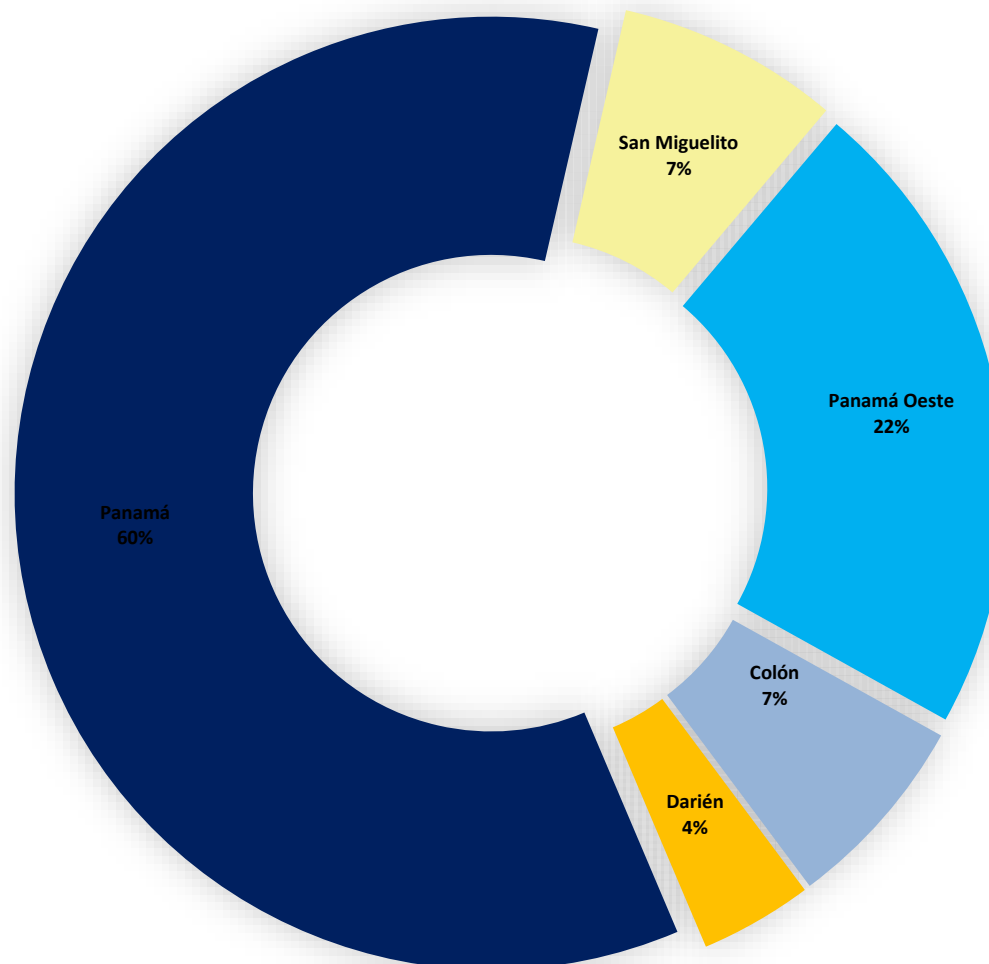
Fuente: Centro de Estadísticas del Ministerio Público de Panamá, Sistema de Audiencia Interno (SAI).

**Gráfica 15. CANTIDAD DE CAUSAS EGRESADAS EN EL SISTEMA PENAL ACUSATORIO EN EL PRIMER DISTRITO JUDICIAL DE PANAMÁ, SEGÚN TIPOS DE SALIDAS: DEL 1 AL 30 DE NOVIEMBRE DE 2025 (P)**



(P) Cifras Preliminares.

**Gráfica 16. DISTRIBUCIÓN PORCENTAJE DE CAUSAS EGRESADAS EN EL SISTEMA PENAL ACUSATORIO, EN EL PRIMER DISTRITO JUDICIAL DE PANAMÁ, POR CIRCUITO JUDICIAL: DEL 1 AL 30 DE NOVIEMBRE DE 2025 (P)**



(P) Cifras Preliminares.

Fuente: Centro de Estadísticas, Ministerio Público de Panamá, Sistema de Audiencia Interno.



MINISTERIO PÚBLICO  
PROCURADURÍA GENERAL DE LA NACIÓN

**Cuadro 14. CANTIDAD DE CAUSAS SUSPENDIDAS EN EL SISTEMA PENAL ACUSATORIO EN EL PRIMER DISTRITO JUDICIAL DE PANAMÁ, SEGÚN TIPOS DE SUSPENSIONES: DEL 1 AL 30 DE NOVIEMBRE DE 2025 (P)**

Tipos de Suspensiones	Total		Circuito Judicial				
	Número	Porcentaje	Panamá	San Miguelito	Panamá Oeste	Colón	Darién
<b>TOTAL...</b>	<b>3,749</b>	<b>100%</b>	<b>2,301</b>	<b>255</b>	<b>717</b>	<b>385</b>	<b>91</b>
Suspensión del Proceso Sujeto a Condiciones <sup>(1)</sup>	206	5%	92	20	59	17	18
Archivo Provisional	3,459	92%	2,147	229	649	362	72
Suspensión por Acuerdo de Conciliación	0	0%	-	-	-	-	-
Suspensión por Acuerdo de Mediación <sup>(2)</sup>	84	2%	62	6	9	6	1

(-) Cantidad nula o cero.

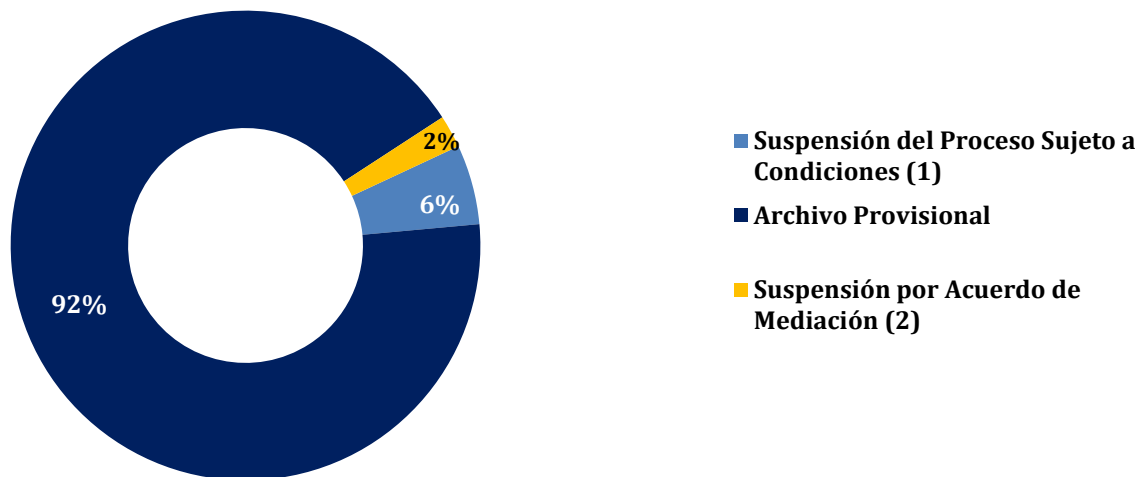
<sup>(1)</sup> Del total de audiencias de Suspensión del Proceso Sujeto a Condiciones, en la Regional de Darién (2) fueron negadas, en la Regional de San Miguelito (2) fueron negadas.

<sup>(2)</sup> Del total de audiencias de Acuerdo de Mediación, en la Regional de San Miguelito (2) fueron negadas, en la Regional de Colón 2 fueron negadas.

(P) Cifras Preliminares.

Fuente: Centro de Estadísticas del Ministerio Público de Panamá, Sistema de Audiencia Interno (SAI).

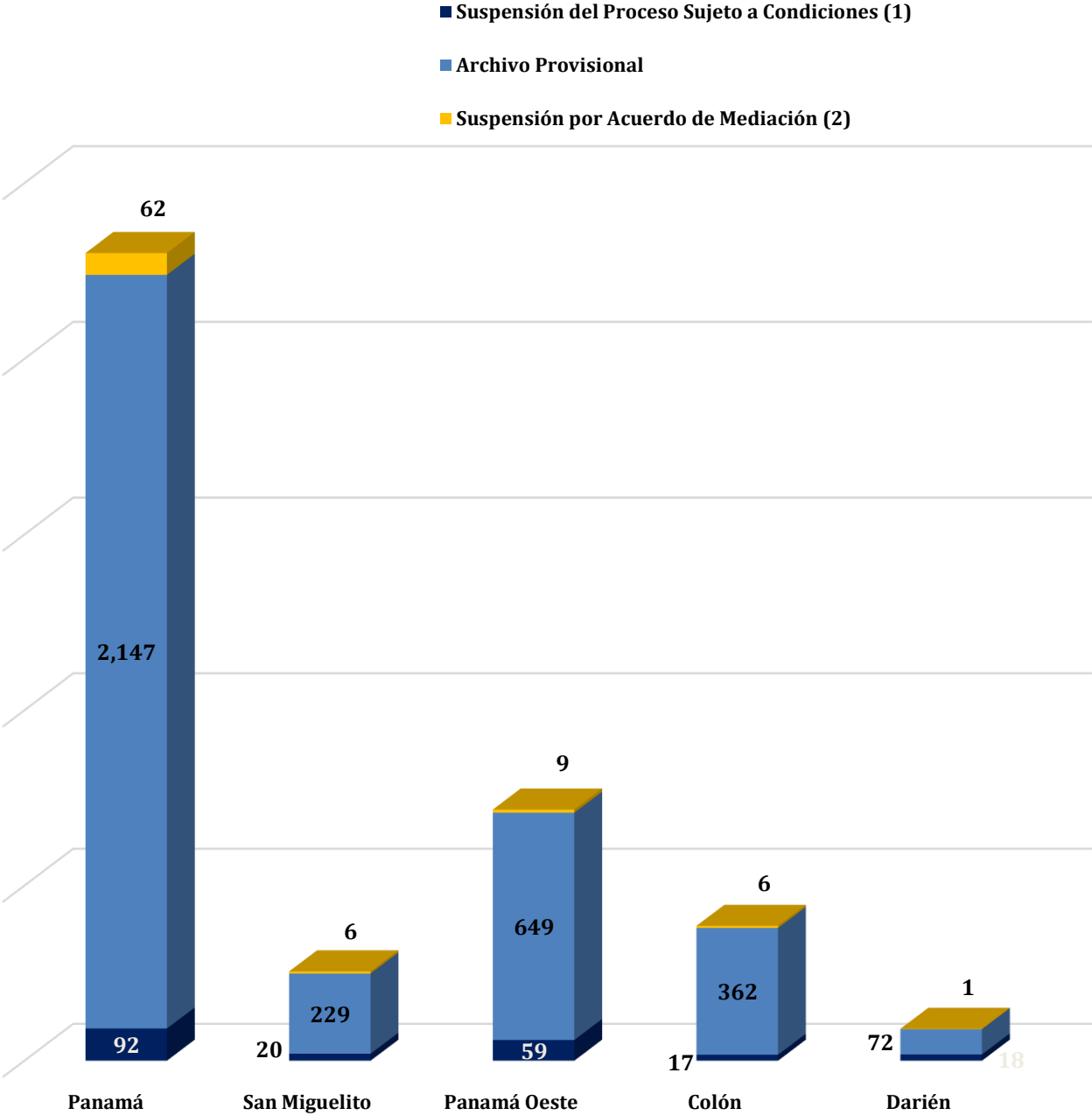
**Gráfica 17. DISTRIBUCIÓN PORCENTUAL DE LAS CAUSAS SUSPENDIDAS EN EL SISTEMA PENAL ACUSATORIO EN EL PRIMER DISTRITO JUDICIAL DE PANAMÁ, SEGÚN TIPOS DE SUSPENSIONES: DEL 1 AL 30 DE NOVIEMBRE DE 2025 (P)**



(P) Cifras Preliminares.

Fuente: Centro de Estadísticas, Ministerio Público de Panamá, Sistema de Audiencia Interno.

**Gráfica 18. CANTIDAD DE CAUSAS SUSPENDIDAS EN EL SISTEMA PENAL ACUSATORIO EN EL PRIMER DISTRITO JUDICIAL DE PANAMÁ, POR CIRCUITO JUDICIAL, SEGÚN TIPOS DE SUSENSIONES: DEL 1 AL 30 DE NOVIEMBRE DE 2025 (P)**



(P) Cifras Preliminares.  
Fuente: Centro de Estadísticas, Ministerio Público de Panamá, Sistema de Audiencia Interno.



## MINISTERIO PÚBLICO

### PROCURADURÍA GENERAL DE LA NACIÓN

#### Cuadro 15. CANTIDAD DE PROCEDIMIENTOS ALTERNOS DE SOLUCIÓN DE CONFLICTO PENAL APLICADOS EN EL SISTEMA PENAL ACUSATORIO EN EL PRIMER DISTRITO JUDICIAL DE PANAMÁ, POR CIRCUITO JUDICIAL, SEGÚN TIPO: DEL 1 AL 30 DE NOVIEMBRE DE 2025 (P)

Tipo de Procedimientos Alternos de Solución de Conflicto	Total		Circuito Judicial				
	Número	Porcentaje	Panamá	San Miguelito	Panamá Oeste	Colón	Darién
<b>TOTAL...</b>	<b>800</b>	<b>100%</b>	<b>440</b>	<b>75</b>	<b>187</b>	<b>58</b>	<b>40</b>
Acuerdo de Pena <sup>(1)</sup>	331	41.4%	197	36	66	16	16
Criterio de Oportunidad	134	16.8%	66	3	42	18	5
Desistimiento <sup>(2)</sup>	45	5.6%	23	10	11	1	-
Mediación <sup>(3)</sup>	84	10.5%	62	6	9	6	1
Suspensión del Proceso Sujeto a Condiciones <sup>(4)</sup>	206	25.8%	92	20	59	17	18

<sup>(1)</sup> Del Total de Acuerdos de Pena,

<sup>(2)</sup> Del Total de los Desistimientos, en la Regional de San Miguelito

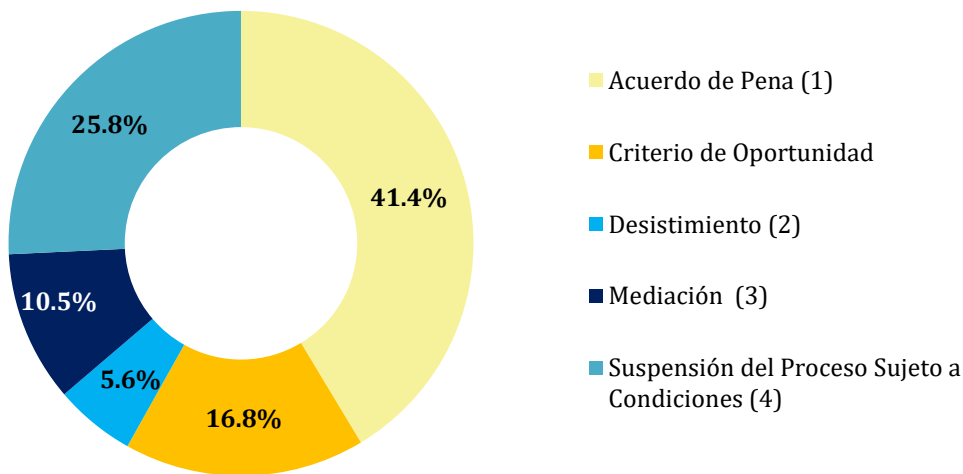
<sup>(3)</sup> Del Total de Procedimientos Alternos por Mediación, en la Regional de San Miguelito; 2 fueron negadas, en la Regional de Colón; 2 fueron negadas.

<sup>(4)</sup> Del Total de Procedimientos Alternos por Suspensión Condicional del Proceso, en la Regional de San Miguelito (2) fueron negadas, en la Regional de Darién 4 fueron negadas, en la Regional de Panamá Oeste 2 fueron negadas, en el área Metropolitana 5 no fueron aceptadas, en la Regional de Colón 3 fueron negadas.

(P) Cifras Preliminares.

Fuente: Centro de Estadísticas del Ministerio Público de Panamá, Sistema de Audiencia Interno (SAI).

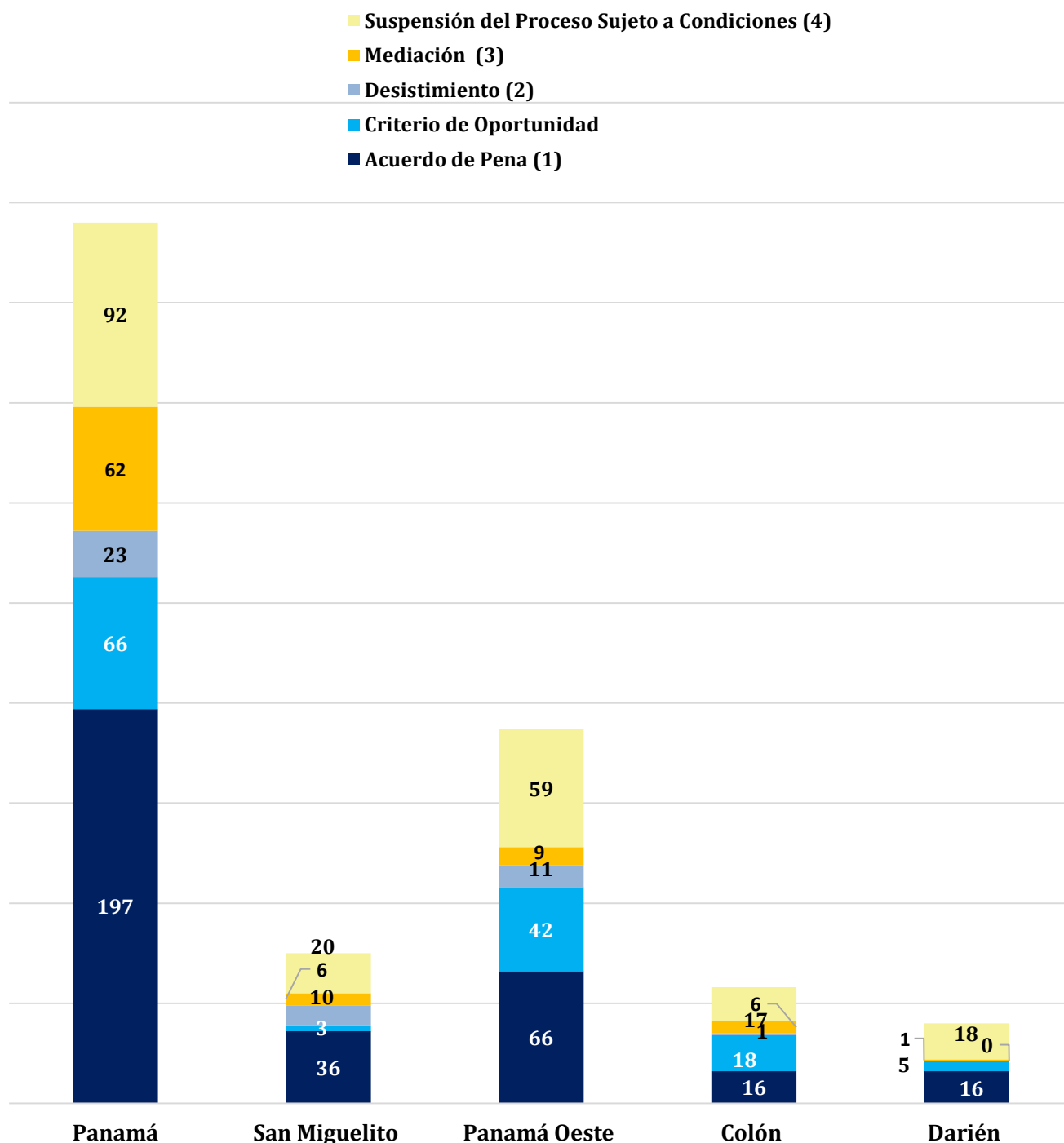
**Gráfica 19. DISTRIBUCIÓN PORCENTUAL DE PROCEDIMIENTOS ALTERNOS DE SOLUCIÓN DE CONFLICTO PENAL APLICADOS EN EL SISTEMA PENAL ACUSATORIO EN EL PRIMER DISTRITO JUDICIAL DE PANAMÁ, SEGÚN TIPO: DEL 1 AL 30 DE NOVIEMBRE DE 2025 (P)**



(P) Cifras Preliminares.

Fuente: Centro de Estadísticas, Ministerio Público de Panamá, Sistema de Audiencia Interno.

**Gráfica 20. CANTIDAD DE PROCEDIMIENTOS ALTERNOS DE SOLUCIÓN DE CONFLICTO PENAL APLICADOS EN EL SISTEMA PENAL ACUSATORIO EN EL PRIMER DISTRITO JUDICIAL DE PANAMÁ, POR CIRCUITO JUDICIAL, SEGÚN TIPO: DEL 1 AL 30 DE NOVIEMBRE DE 2025 (P)**



(P) Cifras Preliminares.

Fuente: Centro de Estadísticas, Ministerio Público de Panamá, Sistema de Audiencia Interno.



**MINISTERIO PÚBLICO  
PROCURADURÍA GENERAL DE LA NACIÓN**

**Cuadro 16. CANTIDAD DE CAUSAS ARCHIVADAS PROVISIONALMENTE EN EL SISTEMA PENAL ACUSATORIO EN EL PRIMER DISTRITO JUDICIAL DE PANAMÁ, POR CIRCUITO JUDICIAL, SEGÚN DELITOS GENÉRICOS: DEL 1 AL 30 DE NOVIEMBRE DE 2025 (P)**

Delitos Genéricos	Total		Circuito Judicial				
	Número	Porcentaje	Panamá	San Miguelito	Panamá Oeste	Colón	Darién
<b>TOTAL...</b>	<b>3.459</b>	<b>100%</b>	<b>2.147</b>	<b>229</b>	<b>649</b>	<b>362</b>	<b>72</b>
Título I - Delitos contra la Vida y la Integridad Personal	452	13%	186	28	81	142	15
Título II - Delitos contra la Libertad	62	2%	44	5	10	2	1
Título III - Delitos contra la Libertad e Integridad Sexual	184	5%	80	8	73	10	13
Título IV - Delitos contra el Honor de la Persona Natural	13	0.4%	11	-	2	-	-
Título V - Delitos contra el Orden Jurídico Familiar y el Estado Civil	610	18%	422	31	60	83	14
Título VI - Delitos contra el Patrimonio Económico	1,147	33%	778	66	250	42	11
Título VII - Delitos contra el Orden Económico	130	4%	86	13	27	4	-
Título VIII - Delitos contra la Seguridad Jurídica de los Medios Electrónicos	11	0.3%	9	-	2	-	-
Título IX - Delitos contra la Seguridad Colectiva	588	17%	373	65	70	75	5
Título X - Delitos contra la Administración Pública	57	2%	47	-	4	-	6
Título XI - Delitos contra la Fe Pública	157	5%	85	11	59	2	-
Título XII - Delitos contra la Administración de Justicia	31	1%	19	2	7	2	1
Título XIII - Delitos contra el Ambiente y el Ordenamiento Territorial	15	0.4%	5	-	4	-	6
Título XIV - Delitos contra la Personalidad Jurídica del Estado	0	0.00%	-	-	-	-	-
Título XV - Delitos contra la Humanidad	2	0.1%	2	-	-	-	-

(-) Cantidad nula o cero.

(P) Cifras Preliminares.

Fuente: Centro de Estadísticas del Ministerio Público de Panamá, Sistema de Audiencia Interno (SAI).



MINISTERIO PÚBLICO  
PROCURADURÍA GENERAL DE LA NACIÓN

**Cuadro 17. CANTIDAD DE SENTENCIAS EN EL SISTEMA PENAL ACUSATORIO EN EL PRIMER DISTRITO JUDICIAL DE PANAMÁ,  
POR CIRCUITO, SEGÚN DELITOS GENÉRICOS: DEL 1 AL 30 DE NOVIEMBRE DE 2025 (P)**

Delitos Genéricos	Total		Circuito Judicial				
	Número	Porcentaje	Panamá	San Miguelito	Panamá Oeste	Colón	Darién
<b>TOTAL...</b>	<b>347</b>	<b>100%</b>	<b>198</b>	<b>44</b>	<b>66</b>	<b>22</b>	<b>17</b>
Título I - Delitos contra la Vida y la Integridad Personal	33	10%	13	9	6	1	4
Título II - Delitos contra la Libertad	2	0.6%	2	-	-	-	-
Título III - Delitos contra la Libertad e Integridad Sexual	37	11%	16	-	11	8	2
Título IV - Delitos contra el Honor de la Persona Natural	1	0.3%	-	1	-	-	-
Título V - Delitos contra el Orden Jurídico Familiar y el Estado Civil	19	5%	8	4	2	2	3
Título VI - Delitos contra el Patrimonio Económico	67	19%	46	12	7	2	-
Título VII - Delitos contra el Orden Económico	10	3%	5	-	3	2	-
Título VIII - Delitos contra la Seguridad Jurídica de los Medios Electrónicos	0	0%	-	-	-	-	-
Título IX - Delitos contra la Seguridad Colectiva	155	45%	91	17	34	6	7
Título X - Delitos contra la Administración Pública	9	3%	7	-	1	-	1
Título XI - Delitos contra la Fe Pública	12	3%	9	-	2	1	-
Título XII - Delitos contra la Administración de Justicia	1	0.3%	-	1	-	-	-
Título XIII - Delitos contra el Ambiente y el Ordenamiento Territorial	0	0.0%	-	-	-	-	-
Título XIV - Delitos contra la Personalidad Jurídica del Estado	0	0%	-	-	-	-	-
Título XV - Delitos contra la Humanidad	1	0.3%	1	-	-	-	-

(-) Cantidad nula o cero.

(P) Cifras Preliminares.

Fuente: Centro de Estadísticas del Ministerio Público de Panamá, Sistema de Audiencia Interno (SAI).



MINISTERIO PÚBLICO  
PROCURADURÍA GENERAL DE LA NACIÓN

**Cuadro 18. CANTIDAD DE PROCEDIMIENTOS ALTERNOS DE SOLUCIÓN DE CONFLICTO PENAL  
APLICADOS EN EL SISTEMA PENAL ACUSATORIO EN EL PRIMER DISTRITO JUDICIAL DE  
PANAMÁ, POR CIRCUITO JUDICIAL, SEGÚN DELITOS GENÉRICOS:  
DEL 1 AL 30 DE NOVIEMBRE DE 2025 (P)**

Delitos Genéricos	Total		Circuito Judicial				
	Cantidad	Porcentaje	Panamá	San Miguelito	Panamá Oeste	Colón	Darién
<b>TOTAL...</b>	<b>800</b>	<b>100%</b>	<b>440</b>	<b>75</b>	<b>187</b>	<b>58</b>	<b>40</b>
Título I - Delitos contra la Vida y la Integridad Personal	106	13%	50	16	27	7	6
Título II - Delitos contra la Libertad	7	1%	5	-	-	1	1
Título III - Delitos contra la Libertad e Integridad Sexual	39	5%	11	1	19	4	4
Título IV - Delitos contra el Honor de la Persona Natural	1	0.1%	0	-	1	-	-
Título V - Delitos contra el Orden Jurídico Familiar y el Estado Civil	131	16%	54	16	37	18	6
Título VI - Delitos contra el Patrimonio Económico	185	23%	114	19	41	11	-
Título VII - Delitos contra el Orden Económico	56	7%	43	2	7	4	-
Título VIII - Delitos contra la Seguridad Jurídica de los Medios Electrónicos	0	0%	-	-	-	-	-
Título IX - Delitos contra la Seguridad Colectiva	219	27%	128	20	45	6	20
Título X - Delitos contra la Administración Pública	18	2%	10	-	4	1	3
Título XI - Delitos contra la Fe Pública	25	3%	16	1	5	3	-
Título XII - Delitos contra la Administración de Justicia	6	1%	2	-	1	3	-
Título XIII - Delitos contra el Ambiente y el Ordenamiento Territorial	5	0.6%	5	-	-	-	-
Título XIV - Delitos contra la Personalidad Jurídica del Estado	0	0.0%	-	-	-	-	-
Título XV - Delitos contra la Humanidad	2	0.3%	2	-	-	-	-

(-) Cantidad nula o cero.

(P) Cifras Preliminares.

Fuente: Centro de Estadísticas del Ministerio Público de Panamá, Sistema de Audiencia Interno (SAI).