



MINISTERIO PÚBLICO  
PROCURADURÍA GENERAL DE LA NACIÓN.

Cuadro 1. NÚMERO DE DENUNCIAS RECEPTADAS EN EL SISTEMA PENAL ACUSATORIO DE HECHOS DELICTIVOS OCURRIDOS, EN EL TERCER DISTRITO JUDICIAL DE PANAMÁ, POR TIPO DE INGRESO, SEGÚN UNIDAD RECEPTORA: DEL 1 AL 30 DE NOVIEMBRE DE 2024. (P).

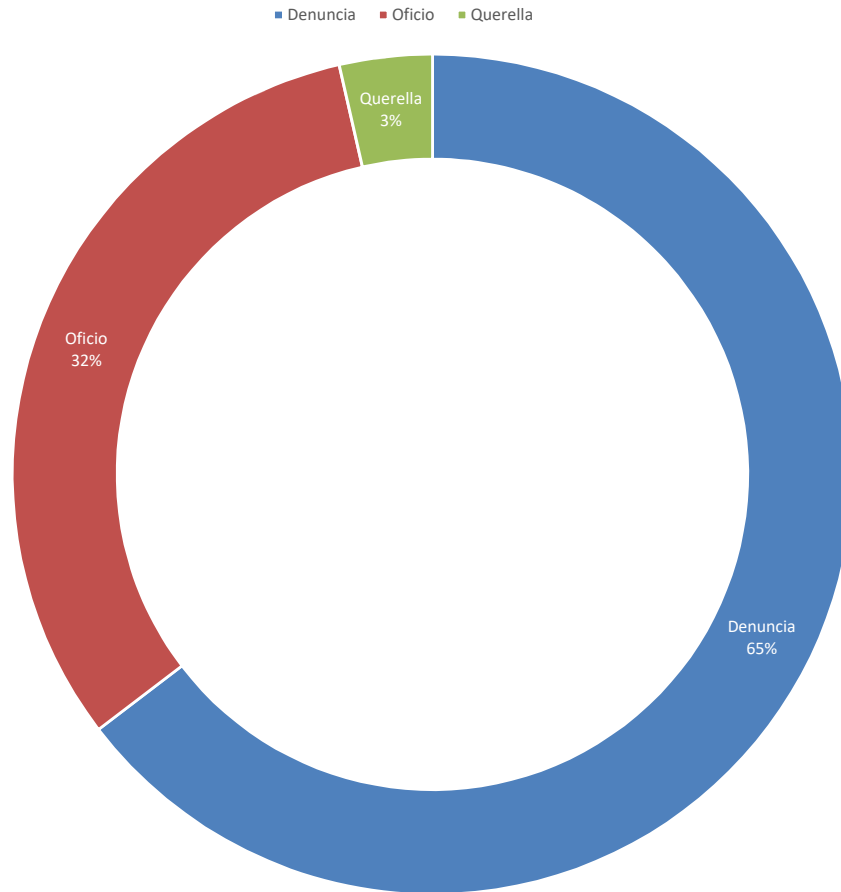
Unidad Receptora <sup>(1)</sup>	Total...	Tipo de Ingreso		
		Denuncia	Oficio	Querrela
<b>TOTAL...</b>	<b><u>1122</u></b>	<b><u>725</u></b>	<b><u>357</u></b>	<b><u>40</u></b>
<b>Unidades Receptoras de Chiriquí</b>	<b><u>787</u></b>	<b><u>543</u></b>	<b><u>210</u></b>	<b><u>34</u></b>
Sede Principal de Chiriquí	<u>297</u>	198	72	27
Unidad Receptora de Drogas	<u>0</u>	-	-	-
Unidad Receptora de Familia	<u>49</u>	40	9	-
Personerías	<u>423</u>	295	121	7
Otras Unidades Receptoras de Chiriquí	<u>18</u>	10	8	-
<b>Unidades Receptoras de Bocas del Toro</b>	<b><u>335</u></b>	<b><u>182</u></b>	<b><u>147</u></b>	<b><u>6</u></b>
Sede Principal de Bocas del Toro	<u>210</u>	142	64	4
Unidad Receptora de Drogas	<u>0</u>	-	-	-
Personerías	<u>119</u>	37	80	2
Otras Unidades Receptoras de Bocas del Toro	<u>6</u>	3	3	0

(1) Las noticias criminales presentadas corresponden al lugar de ocurrencia del hecho.

(P) Cifras preliminares.

Fuente: Centro de Estadísticas, Unidad Regional de Chiriquí y Bocas del Toro. Plataforma del Sistema Penal Acusatorio.

Gráfica 1. DISTRIBUCIÓN PORCENTUAL DE LAS DENUNCIAS RECEPTADAS EN EL SISTEMA PENAL ACUSATORIO, DE HECHOS DELICTIVOS OCURRIDOS EN EL TERCER DISTRITO JUDICIAL DE PANAMÁ, POR TIPO DE INGRESO: DEL 1 AL 30 DE NOVIEMBRE DE 2024. (P).



(P) Cifras preliminares.

Fuente: Centro de Estadísticas, Ministerio Público, Unidad Regional de Chiriquí y Bocas del Toro, Plataforma del Sistema Penal Acusatorio.



MINISTERIO PÚBLICO  
PROCURADURÍA GENERAL DE LA NACIÓN.

Cuadro 2. NÚMERO DE DENUNCIAS RECEPTADAS EN EL SISTEMA PENAL ACUSATORIO DE HECHOS DELICTIVOS OCURRIDO EN EL TERCER DISTRITO JUDICIAL DE PANAMÁ, POR CIRCUITO JUDICIAL SEGÚN DELITOS GENÉRICOS: DEL 1 AL 30 DE NOVIEMBRE DE 2024. (P).

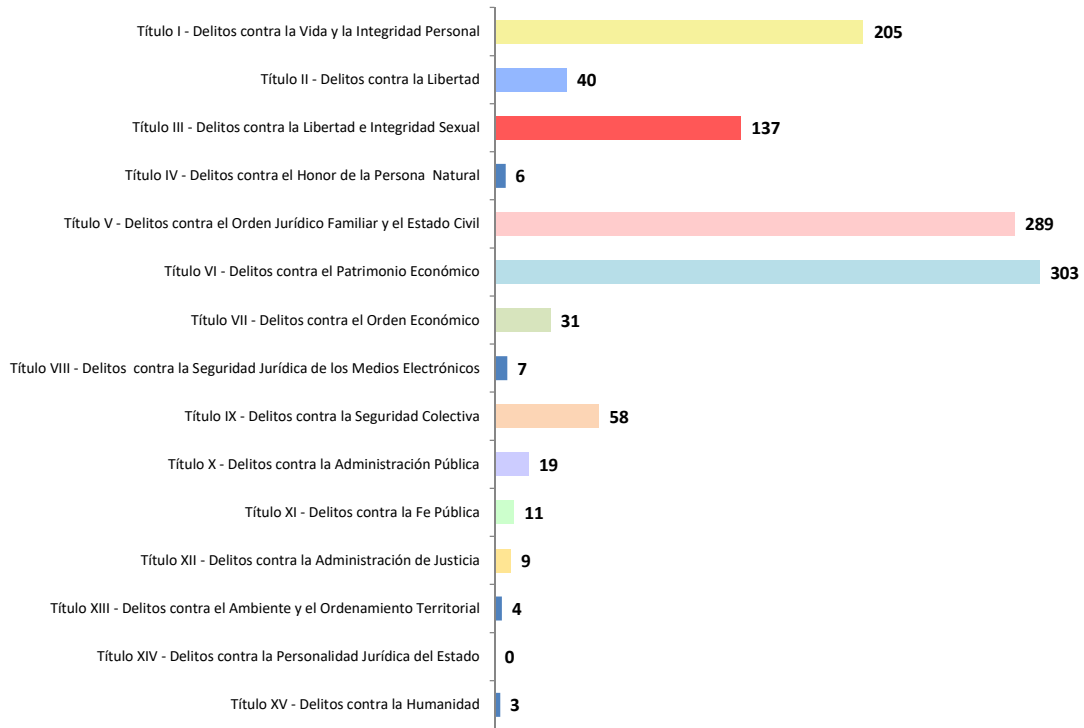
Delitos Genéricos <sup>(1)</sup>	Total...		Circuito Judicial	
	Número	Porcentaje	Chiriquí	Bocas del Toro
<b>TOTAL...</b>	<b>1122</b>	<b>100%</b>	<b>787</b>	<b>335</b>
Título I - Delitos contra la Vida y la Integridad Personal	<u>205</u>	18%	137	68
Título II - Delitos contra la Libertad	<u>40</u>	4%	35	5
Título III - Delitos contra la Libertad e Integridad Sexual	<u>137</u>	12%	66	71
Título IV - Delitos contra el Honor de la Persona Natural	<u>6</u>	1%	6	-
Título V - Delitos contra el Orden Jurídico Familiar y el Estado Civil	<u>289</u>	26%	206	83
Título VI - Delitos contra el Patrimonio Económico	<u>303</u>	27%	244	59
Título VII - Delitos contra el Orden Económico	<u>31</u>	3%	28	3
Título VIII - Delitos contra la Seguridad Jurídica de los Medios Electrónicos	<u>7</u>	1%	7	-
Título IX - Delitos contra la Seguridad Colectiva	<u>58</u>	5%	27	31
Título X - Delitos contra la Administración Pública	<u>19</u>	2%	14	5
Título XI - Delitos contra la Fe Pública	<u>11</u>	1%	7	4
Título XII - Delitos contra la Administración de Justicia	<u>9</u>	1%	6	3
Título XIII - Delitos contra el Ambiente y el Ordenamiento Territorial	<u>4</u>	0%	1	3
Título XIV - Delitos contra la Personalidad Jurídica del Estado	<u>0</u>	0%	-	-
Título XV - Delitos contra la Humanidad	<u>3</u>	0%	3	-

(1) Las noticias criminales presentadas corresponden al lugar de ocurrencia del hecho.

(P) Cifras preliminares.

Fuente: Centro de Estadísticas, Unidad Regional de Chiriquí y Bocas del Toro. Plataforma del Sistema Penal Acusatorio.

Gráfica 2. NÚMERO DE LAS DENUNCIAS RECEPTADAS EN EL SISTEMA PENAL ACUSATORIO, DE HECHOS DELICTIVOS OCURRIDOS EN EL TERCER DISTRITO JUDICIAL DE PANAMÁ, SEGÚN DELITOS GENÉRICOS: DEL 1 AL 30 DE NOVIEMBRE DE 2024. (P).



(P) Cifras preliminares.

Fuente: Centro de Estadísticas, Ministerio Público, Unidad Regional de Chiriquí y Bocas del Toro, Plataforma del Sistema Penal Acusatorio.



MINISTERIO PÚBLICO

PROCURADURÍA GENERAL DE LA NACIÓN.

Cuadro 3. NÚMERO DE LAS DENUNCIAS RECEPTADAS EN EL SISTEMA PENAL ACUSATORIO, EN EL TERCER DISTRITO JUDICIAL DE PANAMÁ, POR CIRCUITO JUDICIAL, SEGÚN EL TURNO EN QUE SE REGISTRA LA DENUNCIA: DEL 1 AL 30 DE NOVIEMBRE DE 2024. (P).

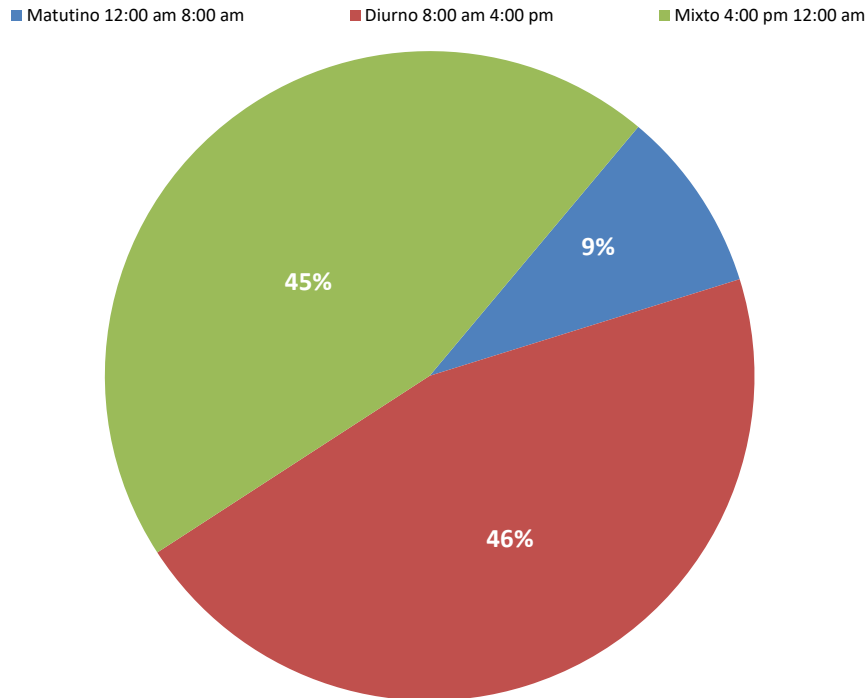
Turno en que se registra la denuncia <sup>(1)</sup>	Total...		Circuito Judicial	
	Número	Porcentaje	Chiriquí	Bocas del Toro
<b>TOTAL...</b>	<b><u>1122</u></b>	<b><u>100%</u></b>	<b><u>787</u></b>	<b><u>335</u></b>
Matutino 12:00 am 8:00 am	<u>102</u>	9%	70	32
Diurno 8:00 am 4:00 pm	<u>512</u>	46%	358	154
Mixto 4:00 pm 12:00 am	<u>508</u>	45%	359	149

(1) Las noticias criminales presentadas corresponden al lugar de ocurrencia del hecho.

(P) Cifras preliminares.

Fuente: Centro de Estadísticas, Ministerio Público, Unidad Regional de Chiriquí y Bocas del Toro, Plataforma del Sistema Penal Acusatorio.

Gráfica 3. DISTRIBUCIÓN PORCENTUAL DE LAS DENUNCIAS RECEPTADAS EN EL SISTEMA PENAL ACUSATORIO EN EL TERCER DISTRITO JUDICIAL DE PANAMÁ, SEGÚN TURNO EN QUE SE REGISTRA LA DENUNCIA: DEL 1 AL 30 DE NOVIEMBRE DE 2024. (P).



(P) Cifras preliminares.

Fuente: Centro de Estadísticas, Ministerio Público, Unidad Regional de Chiriquí y Bocas del Toro, Plataforma del Sistema Penal Acusatorio.



**MINISTERIO PÚBLICO  
PROCURADURÍA GENERAL DE LA NACIÓN.**

**Cuadro 4. NÚMERO DE LAS DENUNCIAS RECEPTADAS EN EL SISTEMA PENAL ACUSATORIO,  
EN EL TERCER DISTRITO JUDICIAL DE PANAMÁ, POR CIRCUITO JUDICIAL,  
SEGÚN DÍA DE LA SEMANA: DEL 1 AL 30 DE NOVIEMBRE DE 2024. (P).**

Día de la semana <sup>(1)</sup>	Total...		Circuito Judicial	
	Número	Porcentaje	Chiriquí	Bocas del Toro
<b>TOTAL...</b>	<b><u>1122</u></b>	<b><u>100%</u></b>	<b><u>787</u></b>	<b><u>335</u></b>
Domingo	<u>99</u>	9%	66	33
Lunes	<u>172</u>	15%	118	54
Martes	<u>165</u>	15%	116	49
Miércoles	<u>192</u>	17%	130	62
Jueves	<u>138</u>	12%	102	36
Viernes	<u>240</u>	21%	178	62
Sábado	<u>116</u>	10%	77	39

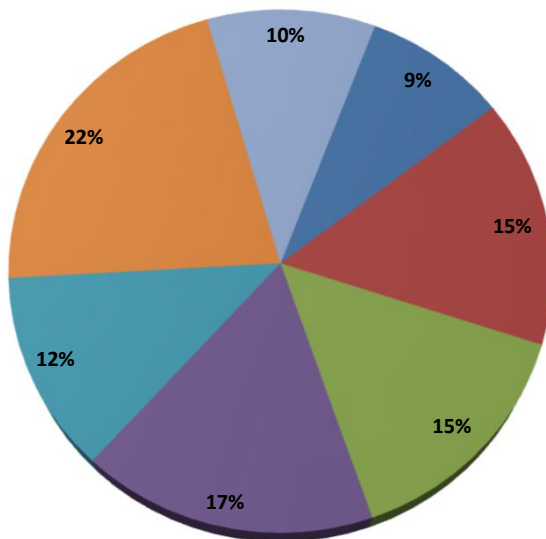
(1) Las noticias criminales presentadas corresponden al lugar de ocurrencia del hecho.

(P) Cifras preliminares.

Fuente: Centro de Estadísticas, Ministerio Público, Unidad Regional de Chiriquí y Bocas del Toro, Plataforma del Sistema Penal Acusatorio.

**Gráfica 4. DISTRIBUCIÓN PORCENTUAL DE LAS DENUNCIAS RECEPTADAS EN EL SISTEMA  
PENAL ACUSATORIO, EN EL TERCER DISTRITO JUDICIAL DE PANAMÁ,  
SEGÚN DÍA DE LA SEMANA: DEL 1 AL 30 DE NOVIEMBRE DE 2024. (P).**

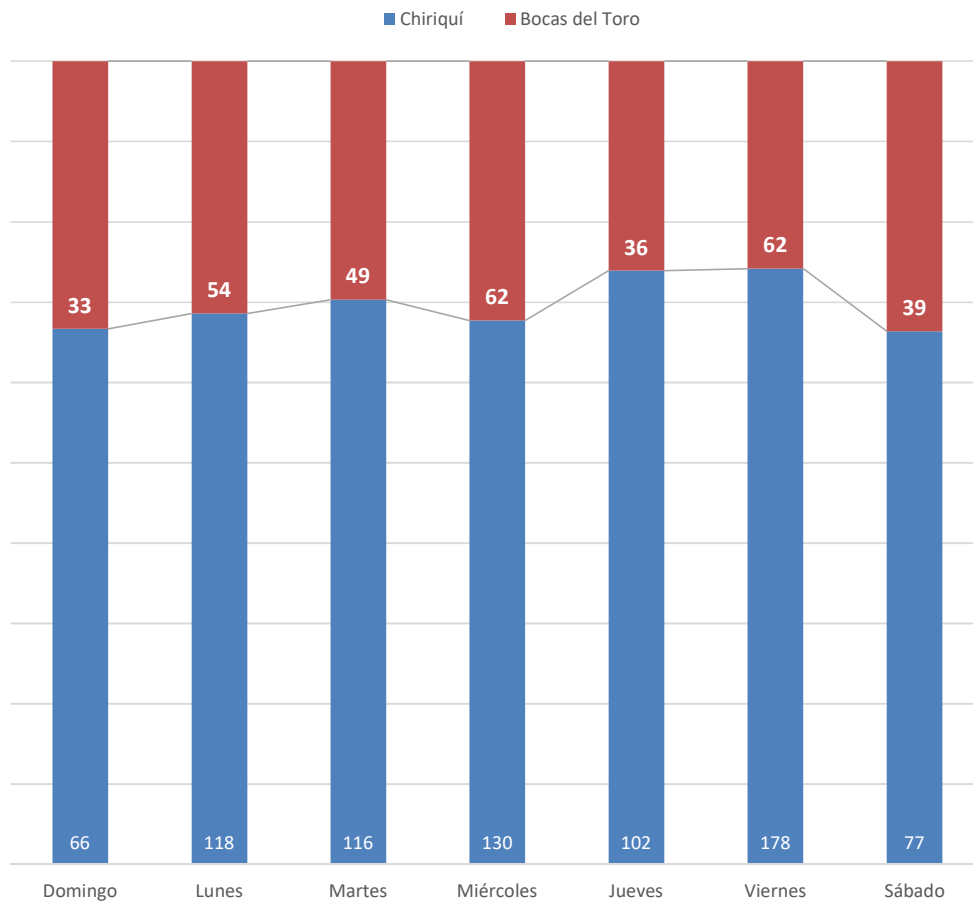
■ Domingo   
 ■ Lunes   
 ■ Martes   
 ■ Miércoles   
 ■ Jueves   
 ■ Viernes   
 ■ Sábado



(P) Cifras preliminares.

Fuente: Centro de Estadísticas, Ministerio Público, Unidad Regional de Chiriquí y Bocas del Toro, Plataforma del Sistema Penal Acusatorio.

Gráfica 5. NÚMERO DE LAS DENUNCIAS RECEPTADAS EN EL SISTEMA PENAL ACUSATORIO, EN EL TERCER DISTRITO JUDICIAL DE PANAMÁ, POR CIRCUITO JUDICIAL, SEGÚN DÍA DE LA SEMANA: DEL 1 AL 30 DE NOVIEMBRE DE 2024. (P).



(P) Cifras preliminares.

Fuente: Centro de Estadísticas, Ministerio Público, Unidad Regional de Chiriquí y Bocas del Toro. Plataforma del Sistema Penal Acusatorio.



**MINISTERIO PÚBLICO  
PROCURADURÍA GENERAL DE LA NACIÓN**

Cuadro 5. NÚMERO DE DENUNCIAS RECEPTADAS EN EL SISTEMA PENAL ACUSATORIO, DE HECHOS DELICTIVOS OCURRIDOS EN EL TERCER DISTRITO JUDICIAL DE PANAMÁ, SEGÚN PROVINCIA Y/O COMARCA, Y DISTRITO: DEL 1 AL 30 DE NOVIEMBRE DE 2024. (P).

Provincia y/o Comarca, y Distrito <sup>(1)</sup>	Número	Porcentaje
<b>TOTAL...</b>	<b><u>1122</u></b>	<b><u>100%</u></b>
<b>Chiriquí</b>	<b><u>728</u></b>	<b><u>65%</u></b>
Alanje	17	2%
Barú	67	6%
Boquerón	20	2%
Boquete	35	3%
Bugaba	158	14%
David	315	28%
Dolega	31	3%
Gualaca	9	1%
Remedios	2	0%
Renacimiento	34	3%
San Félix	18	2%
San Lorenzo	8	1%
Tolé	14	1%
<b>Bocas del Toro</b>	<b><u>291</u></b>	<b><u>26%</u></b>
Bocas Del Toro	63	6%
Changuinola	200	18%
Chiriquí Grande	28	2%
<b>Comarca Ngäbe-Buglé</b>	<b><u>103</u></b>	<b><u>9%</u></b>
Besiko	16	1%
Mironó	8	1%
Muna	18	2%
Nole Duima	9	1%
Ñurum	8	1%
Kankintú	32	3%
Kusapín	12	1%

(1) Las noticias criminales presentadas corresponden al lugar de ocurrencia del hecho.

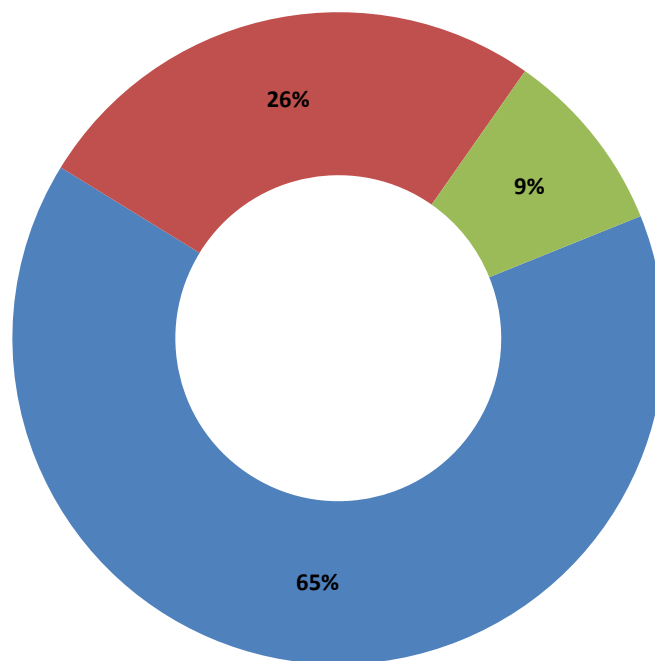
(P) Cifras preliminares.

Fuente: Centro de Estadísticas, Ministerio Público, Unidad Regional de Chiriquí y Bocas del Toro, Plataforma del Sistema Penal Acusatorio.



Gráfica 6. DISTRIBUCIÓN PORCENTUAL DE LAS DENUNCIAS RECEPTADAS EN EL SISTEMA PENAL ACUSATORIO, EN EL TERCER DISTRITO JUDICIAL DE PANAMÁ, SEGÚN PROVINCIA Y COMARCA: DEL 1 AL 30 DE NOVIEMBRE DE 2024. (P).

■ Chiriquí      ■ Bocas del Toro      ■ Comarca Ngäbe-Buglé



(P) Cifras preliminares.

Fuente: Centro de Estadísticas, Ministerio Público, Unidad Regional de Chiriquí y Bocas del Toro, Plataforma del Sistema Penal Acusatorio.



**MINISTERIO PÚBLICO  
PROCURADURÍA GENERAL DE LA NACIÓN**

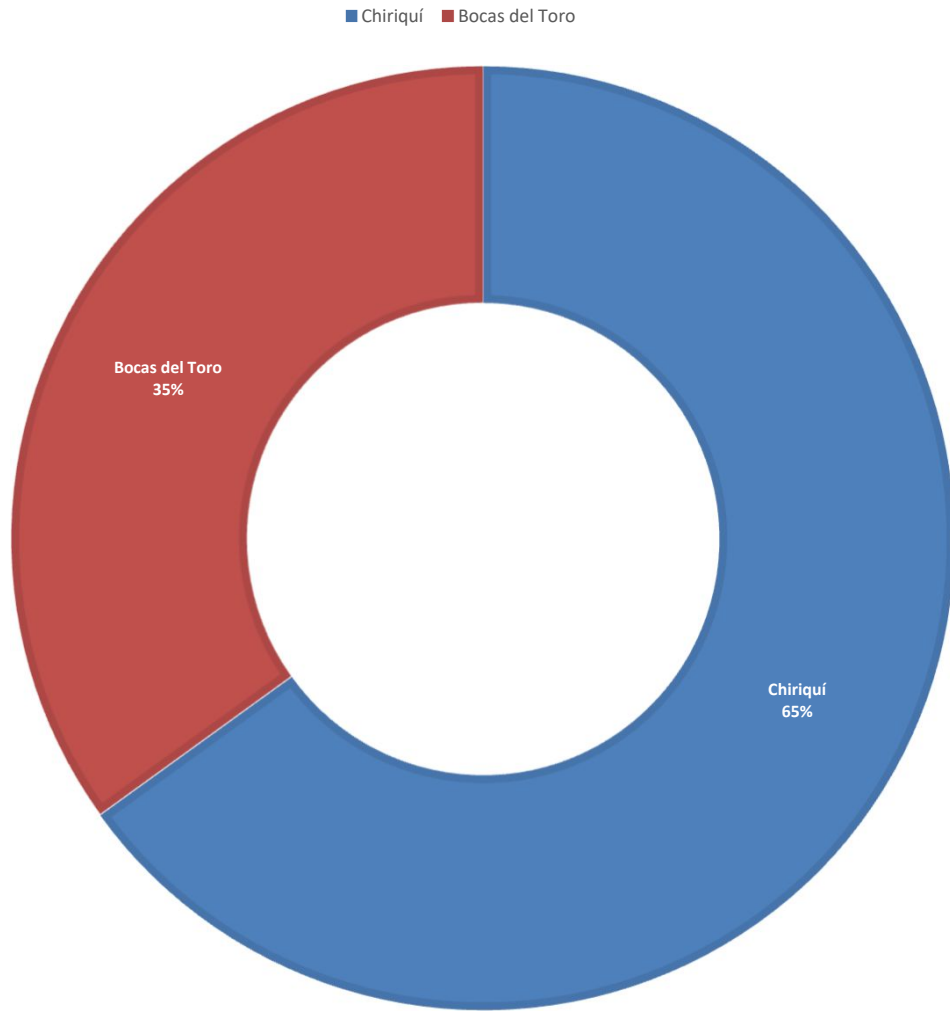
Cuadro 6. NÚMERO DE AUDIENCIAS REALIZADAS, EN EL SISTEMA PENAL ACUSATORIO, EN EL TERCER DISTRITO JUDICIAL DE PANAMÁ, POR CIRCUITO JUDICIAL, SEGÚN TIPO DE AUDIENCIA: DEL 1 AL 30 DE NOVIEMBRE DE 2024. (P).

Tipo de Audiencia	Total...		Circuito Judicial	
	Número	Porcentaje	Chiriquí	Bocas del Toro
<b>TOTAL...</b>	<b><u>1328</u></b>	<b><u>100%</u></b>	<b><u>864</u></b>	<b><u>464</u></b>
Audiencia de Control	<u>14</u>	<u>1%</u>	6	8
Audiencia de Incautación de Datos	<u>12</u>	<u>1%</u>	8	4
Audiencia de Disposición de Evidencia	<u>67</u>	<u>5%</u>	32	35
Audiencia de Legalización de Aprehesión	<u>59</u>	<u>4%</u>	38	21
Audiencia de Formulación De Imputación	<u>187</u>	<u>14%</u>	112	75
Audiencia de Solicitud de Medida Cautelar	<u>95</u>	<u>7%</u>	55	40
Audiencia de Solicitud de Medida Cautelar Real	<u>0</u>	<u>0%</u>	-	-
Audiencia de Reemplazo de Medida Cautelar	<u>13</u>	<u>1%</u>	12	1
Audiencia Medidas de Protección	<u>5</u>	<u>0%</u>	-	5
Audiencia de Prueba Anticipada	<u>23</u>	<u>2%</u>	20	3
Audiencia de Desistimiento	<u>12</u>	<u>1%</u>	10	2
Audiencia de Acusación/ Para el Acuerdo de Pena, Procedimiento Directo, Simplificado, Inmediato, etc.	<u>4</u>	<u>0%</u>	-	4
Audiencia de Validación de Acuerdo de Pena	<u>59</u>	<u>4%</u>	34	25
Audiencia de Suspensión del Proceso Sujeto a Condiciones	<u>90</u>	<u>7%</u>	45	45
Audiencia de Derivación A Conciliación	<u>0</u>	<u>0%</u>	-	-
Audiencia de Validación de Acuerdo de Conciliación	<u>0</u>	<u>0%</u>	-	-
Audiencia de Derivación a Mediación	<u>29</u>	<u>2%</u>	20	9
Audiencia de Validación de Acuerdo de Mediación	<u>39</u>	<u>3%</u>	32	7
Audiencia de Acumulación de Casos	<u>3</u>	<u>0%</u>	2	1
Audiencia de Criterio de Oportunidad	<u>0</u>	<u>0%</u>	-	-
Audiencia de Afectación de Derechos	<u>9</u>	<u>1%</u>	6	3
Audiencia de Secuestro Penal	<u>1</u>	<u>0%</u>	1	-
Audiencia de Apelación	<u>25</u>	<u>2%</u>	13	12
Audiencia de Fase Intermedia	<u>37</u>	<u>3%</u>	24	13
Audiencia de Juicio Oral	<u>12</u>	<u>1%</u>	4	8
Audiencia de Lectura de Sentencia	<u>67</u>	<u>5%</u>	36	31
Audiencia de Verificación Cumplimiento del Proceso Sujeto a Condiciones	<u>0</u>	<u>0%</u>	-	-
Audiencia de Revisión de Acuerdo de mediación	<u>0</u>	<u>0%</u>	-	-
Audiencia de Revocatoria del Proceso Sujeto a Condiciones	<u>0</u>	<u>0%</u>	-	-
Audiencia de Revisión de archivos	<u>10</u>	<u>1%</u>	10	-
Audiencia de Solicitud de Cumplimiento	<u>263</u>	<u>20%</u>	199	64
Apelación de Cumplimiento	<u>0</u>	<u>0%</u>	-	-
Hábeas Corpus de Cumplimiento	<u>0</u>	<u>0%</u>	-	-
Audiencia de Extinción de la Acción Penal	<u>77</u>	<u>6%</u>	67	10
Audiencia de Hábeas Corpus	<u>1</u>	<u>0%</u>	-	1
Audiencia de Extinción de la Pena	<u>0</u>	<u>0%</u>	-	-
Audiencias Imnominadas	<u>115</u>	<u>9%</u>	78	37

(P) Cifras preliminares.

Fuente: Centro de Estadísticas, Ministerio Público, Unidad Regional de Chiriquí y Bocas del Toro, Sistema de Audiencia Interno.

Gráfica 7. DISTRIBUCIÓN PORCENTUAL DE LAS AUDIENCIAS REALIZADAS EN EL SISTEMA PENAL ACUSATORIO, EN EL TERCER DISTRITO JUDICIAL DE PANAMÁ, POR CIRCUITO JUDICIAL: DEL 1 AL 30 DE NOVIEMBRE DE 2024. (P).



(P) Cifras preliminares.

Fuente: Centro de Estadísticas, Ministerio Público, Unidad Regional de Chiriquí y Bocas del Toro, Sistema de Audiencia Interno.



**MINISTERIO PÚBLICO  
PROCURADURÍA GENERAL DE LA NACIÓN**

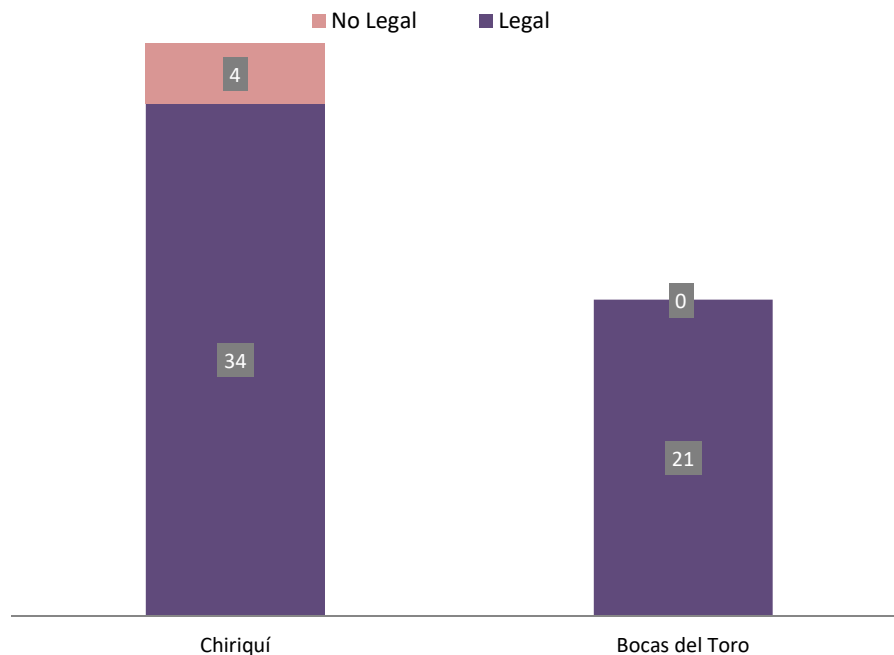
Cuadro 7. NÚMERO DE AUDIENCIAS DE CONTROL DE LEGALIZACIÓN DE LA APREHENSIÓN, REALIZADAS EN EL SISTEMA PENAL ACUSATORIO, EN EL TERCER DISTRITO JUDICIAL DE PANAMÁ, POR CIRCUITO JUDICIAL, SEGÚN DECISIÓN DEL JUEZ: DEL 1 AL 30 DE NOVIEMBRE DE 2024. (P).

Decisión del Juez	Total...		Circuito Judicial	
	Número	Porcentaje	Chiriquí	Bocas del Toro
<b>TOTAL...</b>	<b>59</b>	<b>100%</b>	<b>38</b>	<b>21</b>
Legal	55	93%	34	21
No Legal	4	7%	4	-

(P) Cifras preliminares.

Fuente: Centro de Estadísticas, Unidad Regional de Chiriquí y Bocas del Toro. Plataforma del Sistema Penal Acusatorio.

Gráfica 8. NÚMERO DE LAS AUDIENCIAS DE CONTROL DE LEGALIZACIÓN DE LA APREHENSIÓN, REALIZADAS EN EL SISTEMA PENAL ACUSATORIO, EN EL TERCER DISTRITO JUDICIAL DE PANAMÁ, POR CIRCUITO JUDICIAL, SEGÚN DECISIÓN DEL JUEZ: DEL 1 AL 30 DE NOVIEMBRE DE 2024. (P).



(P) Cifras preliminares.

Fuente: Centro de Estadísticas, Ministerio Público, Unidad Regional de Chiriquí y Bocas del Toro, Sistema de Audiencia Interno.



**MINISTERIO PÚBLICO**  
**PROCURADURÍA GENERAL DE LA NACIÓN**

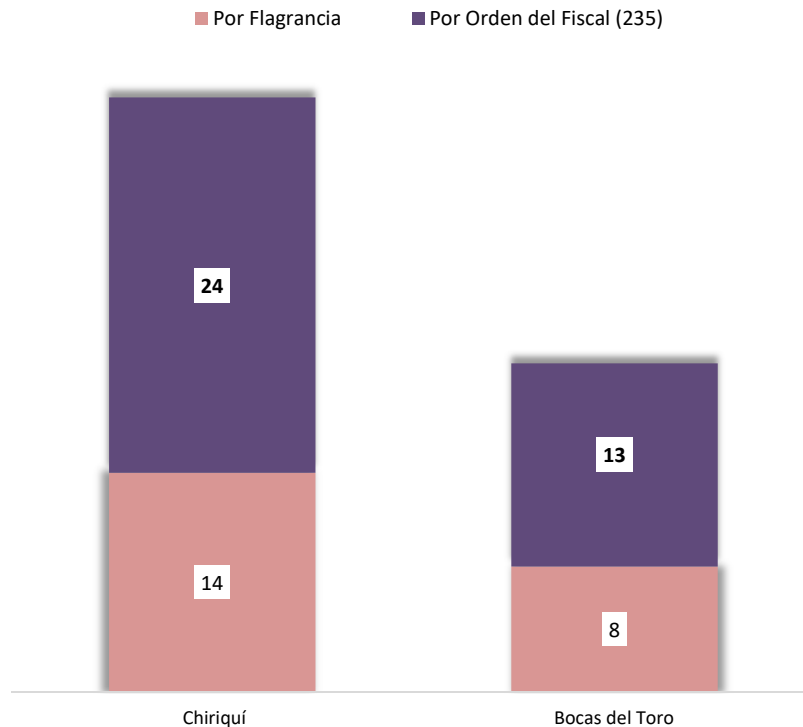
Cuadro 8. NÚMERO DE AUDIENCIAS DE CONTROL DE LEGALIZACIÓN DE LA APREHENSIÓN, REALIZADAS EN EL SISTEMA PENAL ACUSATORIO, EN EL TERCER DISTRITO JUDICIAL DE PANAMÁ, POR CIRCUITO JUDICIAL, SEGÚN TIPO APREHENSIÓN: DEL 1 AL 30 DE NOVIEMBRE DE 2024. (P).

Tipo de Aprehensión	Total...		Circuito Judicial	
	Número	Porcentaje	Chiriquí	Bocas del Toro
<b>TOTAL...</b>	<b><u>59</u></b>	<b>100%</b>	<b><u>38</u></b>	<b><u>21</u></b>
Por Flagrancia	<u>22</u>	37%	14	8
Por Orden del Fiscal (235)	<u>37</u>	63%	24	13

(P) Cifras preliminares.

Fuente: Centro de Estadísticas, Unidad Regional de Chiriquí y Bocas del Toro. Plataforma del Sistema Penal Acusatorio.

Gráfica 9. NÚMERO DE LAS AUDIENCIAS DE CONTROL DE LEGALIZACIÓN DE LA APREHENSIÓN, REALIZADAS EN EL SISTEMA PENAL ACUSATORIO, EN EL TERCER DISTRITO JUDICIAL DE PANAMÁ, POR CIRCUITO JUDICIAL, SEGÚN TIPO APREHENSIÓN: DEL 1 AL 30 DE NOVIEMBRE DE 2024. (P).



(P) Cifras preliminares.

Fuente: Centro de Estadísticas, Ministerio Público, Unidad Regional de Chiriquí y Bocas del Toro, Sistema de Audiencia Interno.



**MINISTERIO PÚBLICO  
PROCURADURÍA GENERAL DE LA NACIÓN**

Cuadro 9. NÚMERO DE MEDIDAS CAUTELARES APLICADAS EN EL SISTEMA PENAL ACUSATORIO,  
EN EL TERCER DISTRITO JUDICIAL DE PANAMÁ, POR TIPO DE MEDIDA APLICADA,  
SEGÚN CIRCUITO JUDICIAL: DEL 1 AL 30 DE NOVIEMBRE DE 2024. (P).

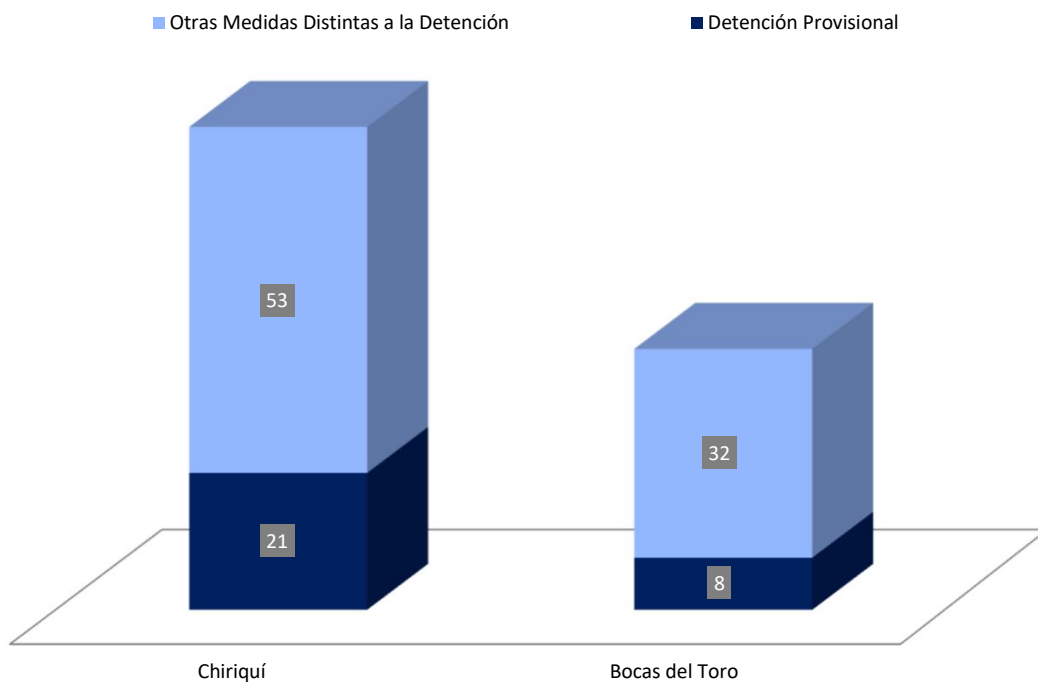
Circuito Judicial	Total...		Tipo de Medida Aplicada (1)	
	Número	Porcentaje	Detención Provisional	Otras Medidas Distintas a la Detención
<b>TOTAL...</b>	<b>114</b>	<b>100%</b>	<b>29</b>	<b>85</b>
Chiriquí	74	65%	21	53
Bocas del Toro	40	35%	8	32

(1) Los datos corresponden a tipos de medidas aplicadas.

(P) Cifras preliminares.

Fuente: Centro de Estadísticas, Ministerio Público, Unidad Regional de Chiriquí y Bocas del Toro, Sistema de Audiencia Interno.

Gráfica 10. NÚMERO DE MEDIDAS CAUTELARES APLICADAS EN EL SISTEMA PENAL ACUSATORIO,  
EN EL TERCER DISTRITO JUDICIAL DE PANAMÁ, POR TIPO DE MEDIDA APLICADA,  
SEGÚN CIRCUITO JUDICIAL: DEL 1 AL 30 DE NOVIEMBRE DE 2024. (P).



(P) Cifras preliminares.

Fuente: Centro de Estadísticas, Ministerio Público, Unidad Regional de Chiriquí y Bocas del Toro, Sistema de Audiencia Interno.



**MINISTERIO PÚBLICO  
PROCURADURÍA GENERAL DE LA NACIÓN**

Cuadro 10. NÚMERO DE AUDIENCIAS DE FASE INTERMEDIA REALIZADAS EN EL SISTEMA PENAL ACUSATORIO, DEL TERCER DISTRITO JUDICIAL DE PANAMÁ, POR CIRCUITO JUDICIAL, SEGÚN TIPO DE AUDIENCIA: DEL 1 AL 30 DE NOVIEMBRE DE 2024. (P).

Tipo de Audiencia	Total...		Circuito Judicial	
	Número	Porcentaje	Chiriquí	Bocas del Toro
<b>TOTAL...</b>	<b>34</b>	<b>100%</b>	<b>24</b>	<b>10</b>
Acusación *	34	100%	24	10
Sobreseimiento **	0	0%	-	-

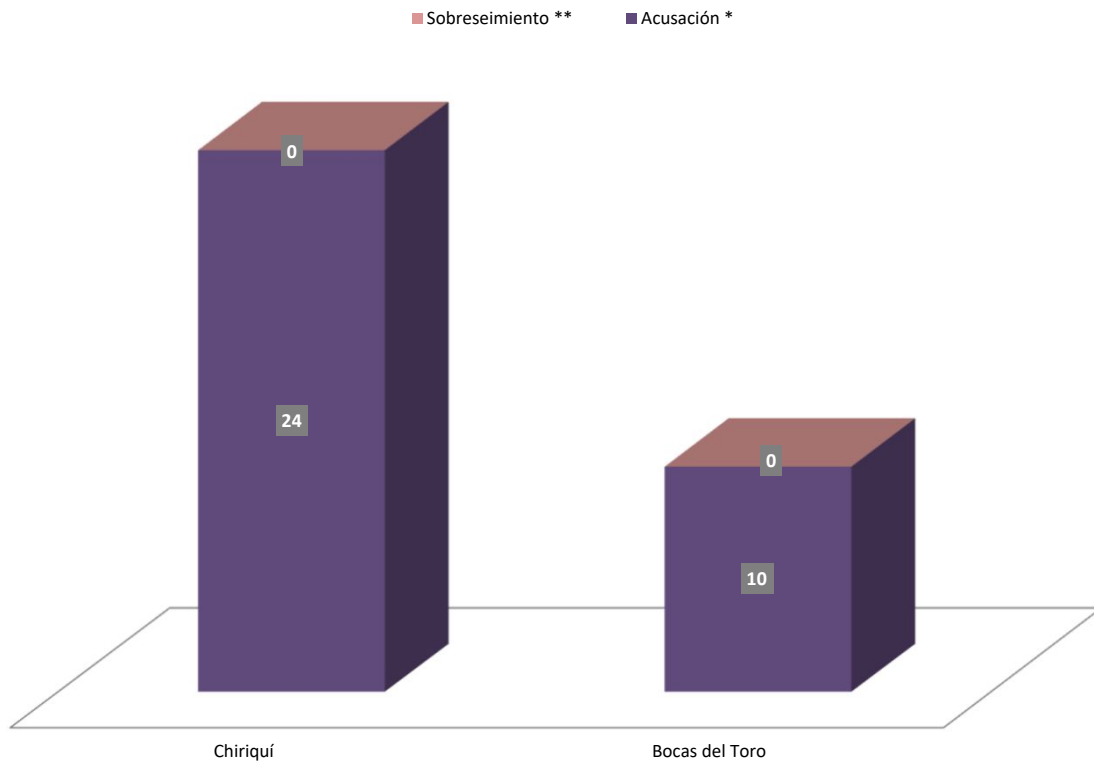
(\*) Dos (2) Acusación no aceptada por el Juez en la Regional de Bocas Del Toro.

(\*\*) Un (1) Sobreseimiento donde el Juez ordena que la causa sea enviada a otro Fiscal para su revisión

(P) Cifras preliminares.

Fuente: Centro de Estadísticas, Unidad Regional de Chiriquí y Bocas del Toro. Plataforma del Sistema Penal Acusatorio.

Gráfica 11. NÚMERO DE LAS AUDIENCIAS DE FASE INTERMEDIA REALIZADAS EN EL SISTEMA PENAL ACUSATORIO, DEL TERCER DISTRITO JUDICIAL DE PANAMÁ, POR CIRCUITO JUDICIAL, SEGÚN TIPO DE AUDIENCIA: DEL 1 AL 30 DE NOVIEMBRE DE 2024. (P).



(P) Cifras preliminares.

Fuente: Centro de Estadísticas, Ministerio Público, Unidad Regional de Chiriquí y Bocas del Toro, Sistema de Audiencia Interno.



**MINISTERIO PÚBLICO  
PROCURADURÍA GENERAL DE LA NACIÓN**

**Cuadro 11. NÚMERO DE SENTENCIAS DE EL SISTEMA PENAL ACUSATORIO, EN EL TERCER DISTRITO JUDICIAL DE PANAMÁ, POR CIRCUITO JUDICIAL, SEGÚN TIPO DE PROCEDIMIENTO: DEL 1 AL 30 DE NOVIEMBRE DE 2024. (P).**

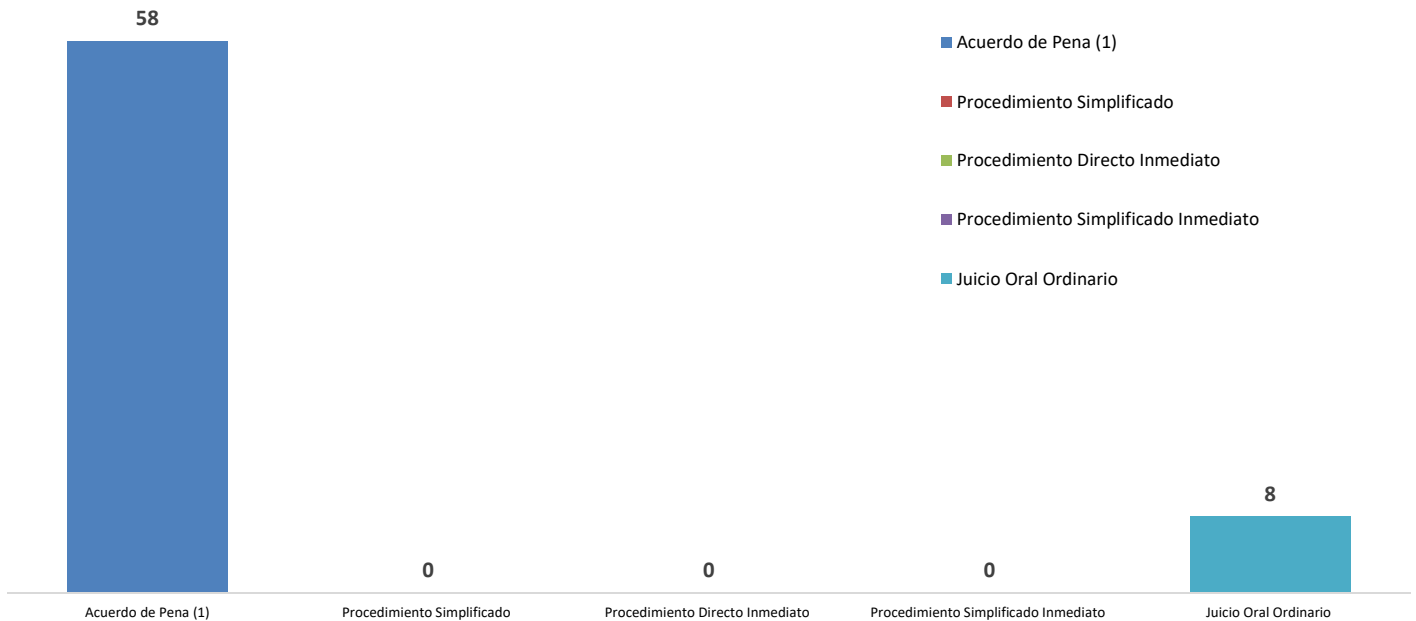
Tipo de Procedimiento	Total...		Circuito Judicial	
	Número	Porcentaje	Chiriquí	Bocas del Toro
<b>TOTAL...</b>	<b>67</b>	<b>100%</b>	<b>36</b>	<b>31</b>
Acuerdo de Pena <sup>(1)</sup>	<b>58</b>	87%	33	25
Procedimiento Simplificado	<b>0</b>	0%	-	-
Procedimiento Directo	<b>1</b>	1%	-	1
Procedimiento Directo Inmediato	<b>0</b>	0%	-	-
Procedimiento Simplificado Inmediato	<b>0</b>	0%	-	-
Juicio Oral Inmediato	<b>0</b>	0%	-	-
Juicio Oral Ordinario	<b>8</b>	12%	3	5

(1) La información presentada en este cuadro corresponden a datos por carpeta.

(P) Cifras preliminares.

Fuente: Centro de Estadísticas, Unidad Regional de Chiriquí y Bocas del Toro. Plataforma del Sistema Penal Acusatorio.

**Gráfica 12. NÚMERO DE LAS SENTENCIAS DE EL SISTEMA PENAL ACUSATORIO, EN EL TERCER DISTRITO JUDICIAL DE PANAMÁ, SEGÚN TIPO DE PROCEDIMIENTO: DEL 1 AL 30 DE NOVIEMBRE DE 2024. (P).**

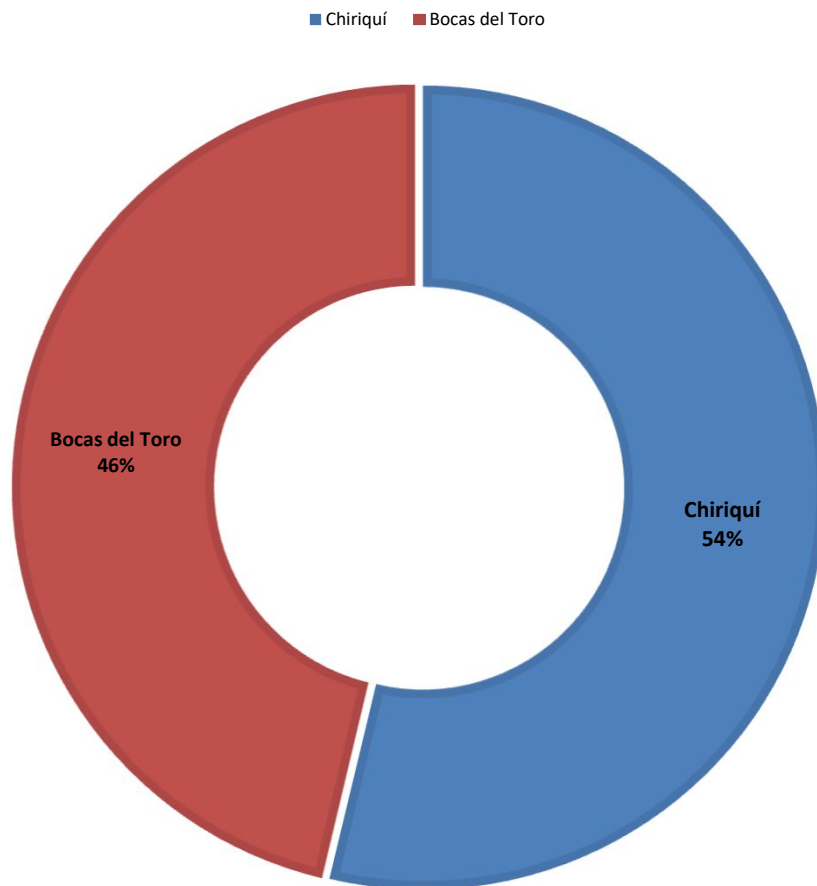


(P) Cifras preliminares.

Fuente: Centro de Estadísticas, Ministerio Público, Unidad Regional de Chiriquí y Bocas del Toro, Sistema de Audiencia Interno.



Gráfica 13. DISTRIBUCIÓN PORCENTUAL DE LAS SENTENCIAS DE EL SISTEMA PENAL ACUSATORIO, EN EL TERCER DISTRITO JUDICIAL DE PANAMÁ, POR CIRCUITO JUDICIAL: DEL 1 AL 30 DE NOVIEMBRE DE 2024. (P).



(P) Cifras preliminares.

Fuente: Centro de Estadísticas, Ministerio Público, Unidad Regional de Chiriquí y Bocas del Toro, Sistema de Audiencia Interno.



MINISTERIO PÚBLICO

PROCURADURÍA GENERAL DE LA NACIÓN

Cuadro 12. NÚMERO DE SENTENCIA DE EL SISTEMA PENAL ACUSATORIO, EN EL TERCER DISTRITO JUDICIAL DE PANAMÁ, POR CIRCUITO JUDICIAL, SEGÚN TIPO DE FALLO DE LA SENTENCIA: DEL 1 AL 30 DE NOVIEMBRE DE 2024. (P).

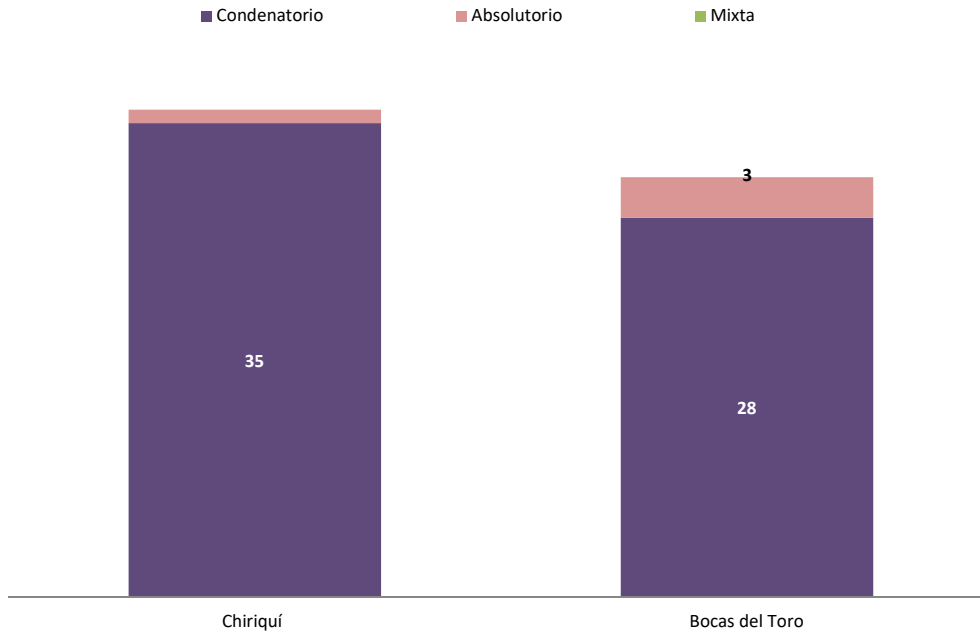
Tipo de Fallo de La Sentencia <sup>(1)</sup>	Total...		Circuito Judicial	
	Número	Porcentaje	Chiriquí	Bocas del Toro
<b>TOTAL...</b>	<b>67</b>	<b>100%</b>	<b>36</b>	<b>31</b>
Condenatorio	63	94%	35	28
Absolutorio	4	6%	1	3
Mixta	0	0%	-	-

(1) La información presentada en este cuadro corresponden a datos por carpeta.

(P) Cifras preliminares.

Fuente: Centro de Estadísticas, Unidad Regional de Chiriquí y Bocas del Toro. Plataforma del Sistema Penal Acusatorio.

Gráfica 14. NÚMERO DE LAS SENTENCIA DEL SISTEMA PENAL ACUSATORIO, EN EL TERCER DISTRITO JUDICIAL DE PANAMÁ, POR CIRCUITO JUDICIAL, SEGÚN TIPO DE FALLO DE LA SENTENCIA: DEL 1 AL 30 DE NOVIEMBRE DE 2024. (P).



(P) Cifras preliminares.

Fuente: Centro de Estadísticas, Ministerio Público, Unidad Regional de Chiriquí y Bocas del Toro. Sistema de Audiencia Interno.



**MINISTERIO PÚBLICO  
PROCURADURÍA GENERAL DE LA NACIÓN**

**Cuadro 13. NÚMERO DE CAUSAS EGRESADAS DE EL SISTEMA PENAL ACUSATORIO,  
EN EL TERCER DISTRITO JUDICIAL DE PANAMÁ, POR CIRCUITO JUDICIAL,  
SEGÚN TIPOS DE SALIDAS: DEL 1 AL 30 DE NOVIEMBRE DE 2024. (P).**

Tipos de Salidas	Total...		Circuito Judicial	
	Número	Porcentaje	Chiriquí	Bocas del Toro
<b>TOTAL...</b>	<b>294</b>	<b>100%</b>	<b>204</b>	<b>90</b>
Causas Egresadas por Sentencias	66	22%	35	31
Declinatoria a La Esfera Administrativa (Jueces de Paz y Alcaldía)	104	35%	76	28
Nulidades	0	0%	-	-
Causas Acumuladas <sup>(1)</sup>	5	2%	4	1
Salida Al Sistema Mixto	0	0%	-	-
Salida a La Ley 40 (Adolescentes)	28	10%	11	17
Extinción de la Acción Penal <sup>(2)</sup>	75	26%	65	10
Criterio de Oportunidad por Resolución del Fiscal <sup>(3)</sup>	12	4%	12	-
Otros Tipo de Salidas	0	0%	-	-
Sobreseimientos <sup>(4)</sup>	4	1%	1	3

(1) Del total de Causas Acumuladas, en la Regional de Chiriquí dos (2) son por Resolución del Fiscal.

(2) Del total de Extinción de la Acción Penal dos (2) fueron negadas en la Regional de Chiriquí.

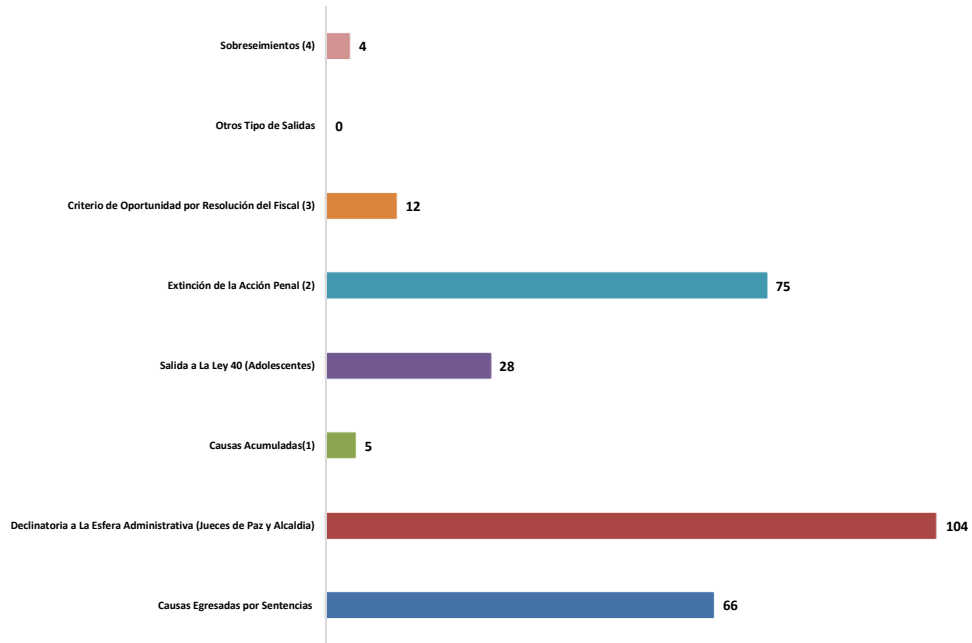
(3) Del total de Criterios de Oportunidad se otorgaron por Resolución del Fiscal, doce (12) en la Regional de Chiriquí.

(4) Del total de Sobreseimientos se otorgaron por Resolución del Fiscal, uno (1) en la Regional de y Chiriquí y tres (3) en la Regional de Bocas Del Toro.

(P) Cifras preliminares.

Fuente: Centro de Estadísticas, Unidad Regional de Chiriquí y Bocas del Toro. Plataforma del Sistema Penal Acusatorio.

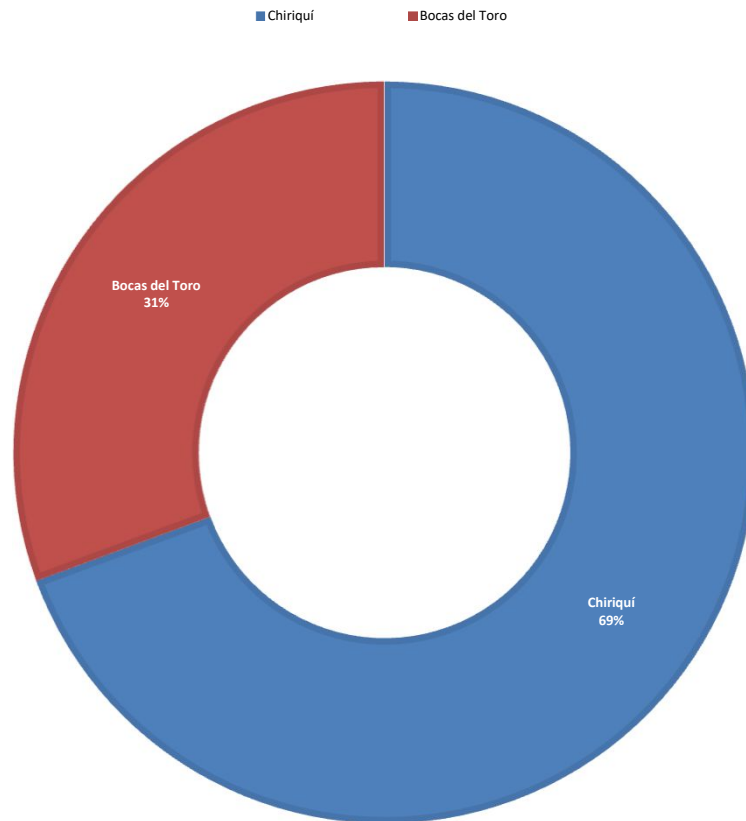
**Gráfica 15. NÚMERO DE LAS CAUSAS EGRESADAS EN EL SISTEMA PENAL ACUSATORIO, EN EL  
TERCER DISTRITO JUDICIAL DE PANAMÁ, SEGÚN TIPOS DE  
SALIDAS: DEL 1 AL 30 DE NOVIEMBRE DE 2024. (P).**



(P) Cifras preliminares.

Fuente: Centro de Estadísticas, Ministerio Público, Unidad Regional de Chiriquí y Bocas del Toro . Plataforma del Sistema Penal Acusatorio.

GRÁFICA 16. DISTRIBUCIÓN PORCENTUAL DE CAUSAS EGRESADAS EN EL SISTEMA PENAL ACUSATORIO, DEL TERCER DISTRITO JUDICIAL DE PANAMÁ: DEL 1 AL 30 DE NOVIEMBRE DE 2024. (P).



(P) Cifras preliminares.

Fuente: Centro de Estadísticas, Unidad Regional de Chiriquí y Bocas del Toro. Plataforma del Sistema Penal Acusatorio.



MINISTERIO PÚBLICO  
PROCURADURÍA GENERAL DE LA NACIÓN

Cuadro 14. NÚMERO DE CAUSAS SUSPENDIDAS EN EL SISTEMA PENAL ACUSATORIO, EN EL TERCER DISTRITO JUDICIAL DE PANAMÁ, POR CIRCUITO JUDICIAL, SEGÚN TIPOS DE SUSPENSIONES: DEL 1 AL 30 DE NOVIEMBRE DE 2024. (P).

Tipos de Suspensiones	Total...		Circuito Judicial	
	Número	Porcentaje	Chiriquí	Bocas del Toro
<b>TOTAL...</b>	<b>1005</b>	<b>100%</b>	<b>698</b>	<b>307</b>
Suspensión del Proceso Sujeto a Condiciones <sup>(1)</sup>	84	8%	41	43
Archivo Provisional	895	89%	636	259
Suspensión de Acuerdo de Conciliación	0	0%	-	-
Suspensión por Acuerdo de Mediación <sup>(2)</sup>	26	3%	21	5

(1) Del total de audiencias de Suspensión del Proceso Sujeto a Condiciones, cuatro (4) fueron negada en la Regional de Chiriquí y dos (2) en la Regional de Bocas Del Toro.

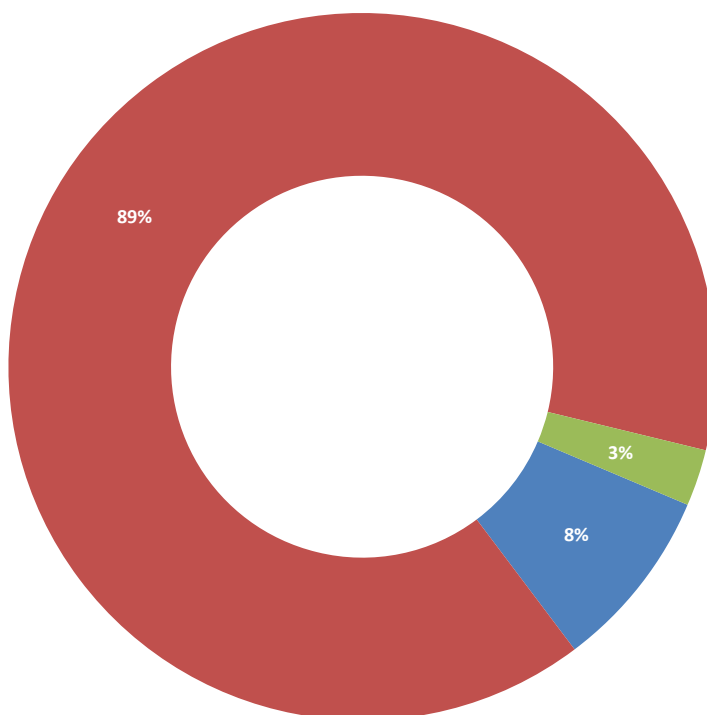
(2) Del total de audiencias de Acuerdo de Mediación, once (11) fueron negadas en la Regional de Chiriquí y dos (2) en la Regional de Bocas Del Toro.

(P) Cifras preliminares.

Fuente: Centro de Estadísticas, Unidad Regional de Chiriquí y Bocas del Toro. Plataforma del Sistema Penal Acusatorio.

Gráfica 17. DISTRIBUCIÓN PORCENTUAL DE LAS CAUSAS SUSPENDIDAS EN EL SISTEMA PENAL ACUSATORIO, EN EL TERCER DISTRITO JUDICIAL DE PANAMÁ, SEGÚN TIPOS DE SUSPENSIONES: DEL 1 AL 30 DE NOVIEMBRE DE 2024. (P).

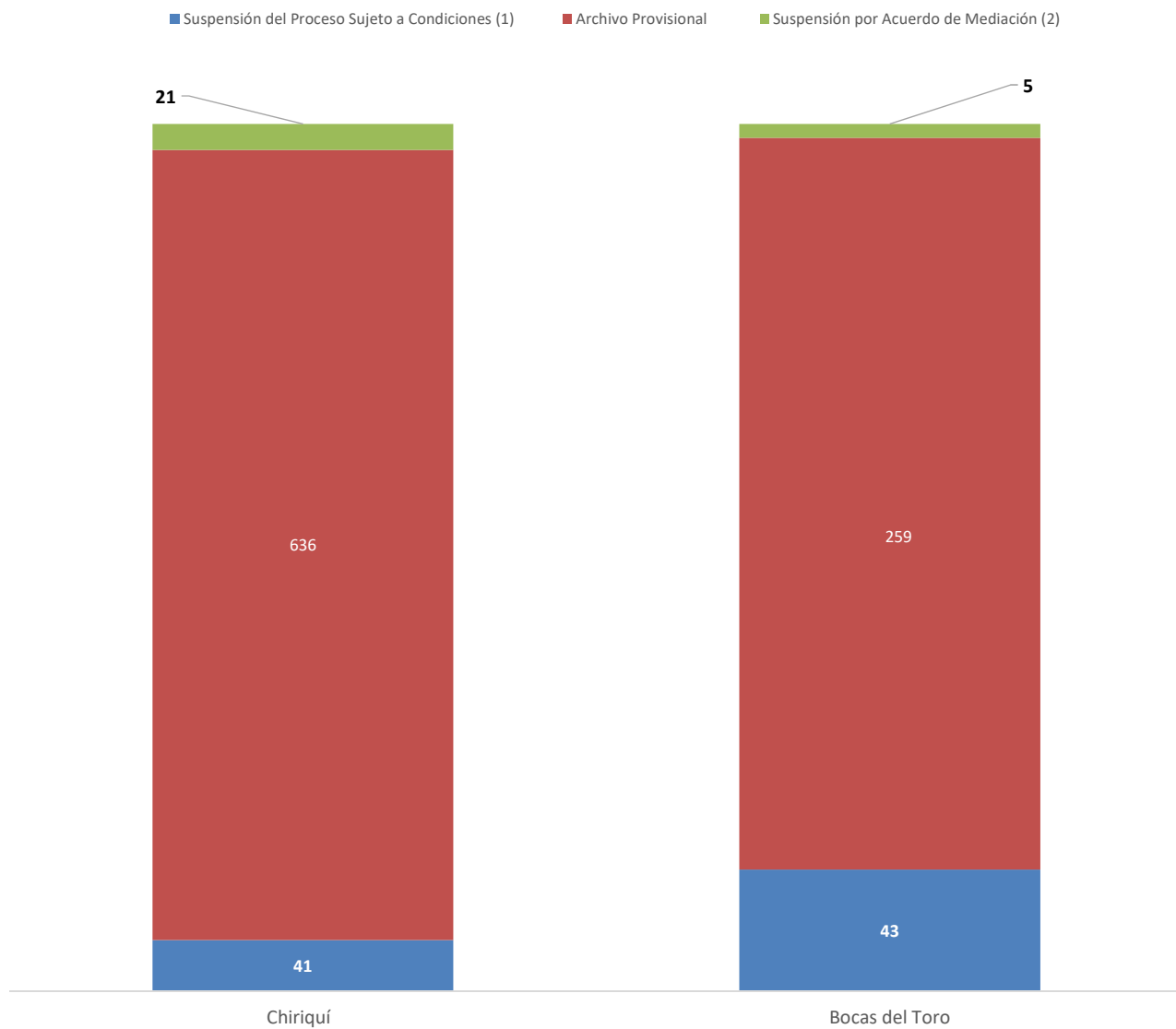
■ Suspensión del Proceso Sujeto a Condiciones (1) ■ Archivo Provisional ■ Suspensión por Acuerdo de Mediación (2)



(P) Cifras preliminares.

Fuente: Centro de Estadísticas, Ministerio Público, Unidad Regional de Chiriquí y Bocas del Toro.

Gráfica 18. NÚMERO DE LAS CAUSAS SUSPENDIDAS DE EL SISTEMA PENAL ACUSATORIO, EN EL TERCER DISTRITO JUDICIAL DE PANAMÁ, POR CIRCUITO JUDICIAL, SEGÚN TIPOS DE SUSPENSIONES: DEL 1 AL 30 DE NOVIEMBRE DE 2024. (P).



(P) Cifras preliminares.

Fuente: Centro de Estadísticas, Ministerio Público, Unidad Regional de Chiriquí y Bocas del Toro.



MINISTERIO PÚBLICO

PROCURADURÍA GENERAL DE LA NACIÓN

Cuadro 15. NÚMERO DE PROCEDIMIENTOS ALTERNOS DE SOLUCIÓN DE CONFLICTO PENAL APLICADOS EN EL SISTEMA PENAL ACUSATORIO EN EL TERCER DISTRITO JUDICIAL DE PANAMÁ, POR CIRCUITO JUDICIAL, SEGÚN TIPO DE PROCEDIMIENTOS ALTERNOS: DEL 1 AL 30 DE NOVIEMBRE DE 2024. (P).

Procedimientos Alternos de Solución de Conflicto Penal	Total...		Circuito Judicial	
	Número	Porcentaje	Chiriquí	Bocas del Toro
<b>TOTAL...</b>	<b>193</b>	<b>100%</b>	<b>118</b>	<b>75</b>
Acuerdo de Pena <sup>(1)</sup>	59	31%	34	25
Criterio de Oportunidad <sup>(2)</sup>	12	6%	12	-
Desistimiento	12	6%	10	2
Conciliación	0	0%	-	-
Mediación <sup>(3)</sup>	26	13%	21	5
Suspensión del Proceso Sujeto a Condiciones <sup>(4)</sup>	84	44%	41	43

(1) La información presentada en este cuadro corresponden a datos por persona.

(2) Del total de Criterios de Oportunidad se otorgaron doce (12) por Resolución del Fiscal, en la Regional de Chiriquí.

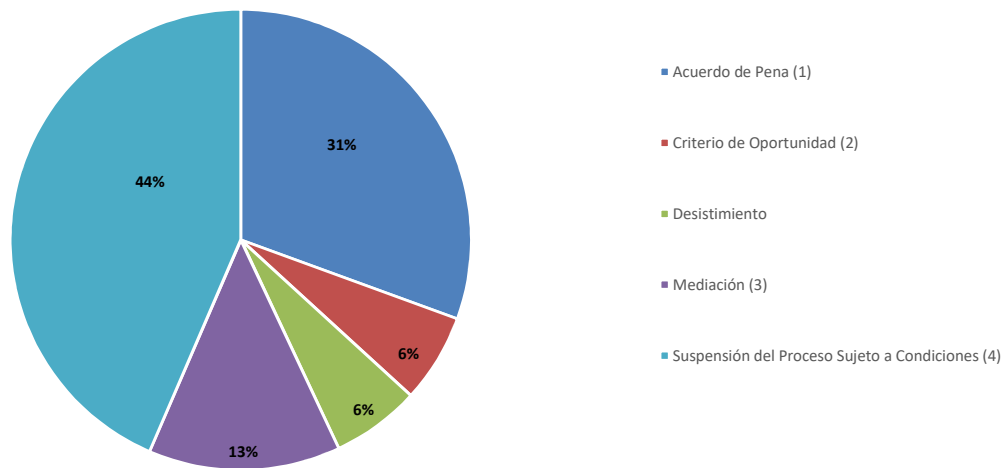
(3) Del total de audiencias de Acuerdo de Mediación, once (11) fueron negadas en la Regional de Chiriquí y dos (2) en la Regional de Bocas Del Toro.

(4) Del total de audiencias de Suspensión del Proceso Sujeto a Condiciones, cuatro (4) fueron negada en la Regional de Chiriquí y dos (2) en la Regional de Bocas del Toro.

(P) Cifras preliminares.

Fuente: Centro de Estadísticas, Unidad Regional de Chiriquí y Bocas del Toro. Plataforma del Sistema Penal Acusatorio.

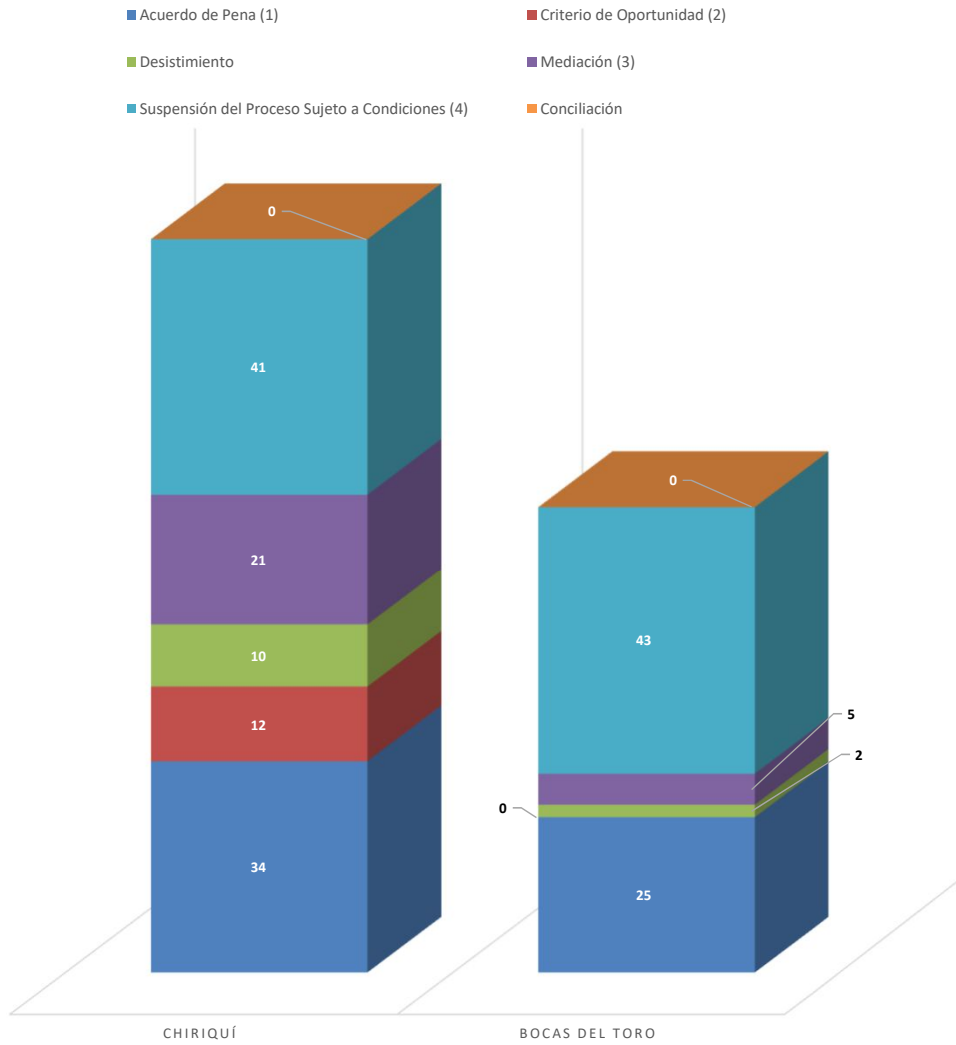
Gráfica 19. DISTRIBUCIÓN PORCENTUAL DE LOS PROCEDIMIENTOS ALTERNOS DE SOLUCIÓN DE CONFLICTO PENAL, TÍTULO IV. C.PP. EN EL TERCER DISTRITO JUDICIAL DE PANAMÁ, SEGÚN TIPO: DEL 1 AL 30 DE NOVIEMBRE DE 2024. (P).



(P) Cifras preliminares.

Fuente: Centro de Estadísticas, Ministerio Público, Unidad Regional de Chiriquí y Bocas del Toro.

Gráfica 20. NÚMERO DE LOS PROCEDIMIENTOS ALTERNOS DE SOLUCIÓN DE CONFLICTO PENAL, TÍTULO IV. C.P.P. EN EL TERCER DISTRITO JUDICIAL DE PANAMÁ, POR CIRCUITO JUDICIAL, SEGÚN TIPO: DEL 1 AL 30 DE NOVIEMBRE DE 2024. (P).



(P) Cifras preliminares.

Fuente: Centro de Estadísticas, Ministerio Público, Unidad Regional de Chiriquí y Bocas del Toro.





**MINISTERIO PÚBLICO  
PROCURADURÍA GENERAL DE LA NACIÓN**

**Cuadro 16. NÚMERO DE SENTENCIAS DE EL SISTEMA PENAL ACUSATORIO EN EL TERCER  
DISTRITO JUDICIAL DE PANAMÁ, POR CIRCUITO, SEGÚN DELITOS  
GENÉRICOS: DEL 1 AL 30 DE NOVIEMBRE DE 2024. (P).**

Delitos Genéricos	Total...		Circuito Judicial	
	Número	Porcentaje	Chiriquí	Bocas del Toro
<b>TOTAL...</b>	<b>67</b>	<b>100%</b>	<b>36</b>	<b>31</b>
Título I - Delitos contra la Vida y la Integridad Personal	6	9%	5	1
Título II - Delitos contra la Libertad	1	1%	1	-
Título III - Delitos contra la Libertad e Integridad Sexual	25	37%	11	14
Título IV - Delitos contra el Honor de la Persona Natural	0	0%	-	-
Título V - Delitos contra el Orden Jurídico Familiar y el Estado Civil	12	18%	5	7
Título VI - Delitos contra el Patrimonio Económico	17	25%	10	7
Título VII - Delitos contra el Orden Económico	2	3%	2	-
Título VIII - Delitos contra la Seguridad Jurídica de los Medios Electrónicos	0	0%	-	-
Título IX - Delitos contra la Seguridad Colectiva	3	4%	2	1
Título X - Delitos contra la Administración Pública	0	0%	-	-
Título XI - Delitos contra la Fe Pública	0	0%	-	-
Título XII - Delitos contra la Administración de Justicia	1	1%	-	1
Título XIII - Delitos contra el Ambiente y el Ordenamiento Territorial	0	0%	-	-
Título XIV - Delitos contra la Personalidad Jurídica del Estado	0	0%	-	-
Título XV - Delitos contra la Humanidad	0	0%	-	-

(P) Cifras preliminares.

Fuente: Centro de Estadísticas, Ministerio Público, Unidad Regional de Chiriquí y Bocas del Toro.



MINISTERIO PÚBLICO

PROCURADURÍA GENERAL DE LA NACIÓN

Cuadro 17. NÚMERO DE CAUSAS ARCHIVADAS PROVISIONALMENTE, EN EL SISTEMA PENAL ACUSATORIO EN EL TERCER DISTRITO JUDICIAL DE PANAMÁ, POR CIRCUITO JUDICIAL, SEGÚN DELITOS GENÉRICOS: DEL 1 AL 30 DE NOVIEMBRE DE 2024. (P).

Delitos Genéricos	Total...		Circuito Judicial	
	Número	Porcentaje	Chiriquí	Bocas del Toro
<b>TOTAL...</b>	<b>895</b>	<b>100%</b>	<b>636</b>	<b>259</b>
Título I - Delitos contra la Vida y la Integridad Personal	121	14%	60	61
Título II - Delitos contra la Libertad	46	5%	43	3
Título III - Delitos contra la Libertad e Integridad Sexual	106	12%	74	32
Título IV - Delitos contra el Honor de la Persona Natural	2	0%	2	-
Título V - Delitos contra el Orden Jurídico Familiar y el Estado Civil	266	30%	204	62
Título VI - Delitos contra el Patrimonio Económico	227	25%	189	38
Título VII - Delitos contra el Orden Económico	7	1%	5	2
Título VIII - Delitos contra la Seguridad Jurídica de los Medios Electrónicos	3	0%	1	2
Título IX - Delitos contra la Seguridad Colectiva	82	9%	34	48
Título X - Delitos contra la Administración Pública	11	1%	5	6
Título XI - Delitos contra la Fe Pública	13	1%	11	2
Título XII - Delitos contra la Administración de Justicia	5	1%	4	1
Título XIII - Delitos contra el Ambiente y el Ordenamiento Territorial	5	1%	4	1
Título XIV - Delitos contra la Personalidad Jurídica del Estado	1	0%	-	1
Título XV - Delitos contra la Humanidad	0	0%	-	-

(P) Cifras preliminares.

Fuente: Centro de Estadísticas, Ministerio Público, Unidad Regional de Chiriquí y Bocas del Toro.



**MINISTERIO PÚBLICO  
PROCURADURÍA GENERAL DE LA NACIÓN**

Cuadro 18. NÚMERO DE PROCEDIMIENTOS ALTERNOS DE SOLUCIÓN DE CONFLICTO PENAL APLICADOS EN EL SISTEMA PENAL ACUSATORIO EN EL TERCER DISTRITO JUDICIAL DE PANAMÁ, POR CIRCUITO JUDICIAL, SEGÚN DELITOS GENÉRICOS: DEL 1 AL 30 DE NOVIEMBRE DE 2024. (P).

Delitos Genéricos	TOTAL...		Circuito Judicial	
	Cantidad	Porcentaje	Chiriquí	Bocas del Toro
<b>TOTAL...</b>	<b>193</b>	<b>100%</b>	<b>118</b>	<b>75</b>
Título I - Delitos contra la Vida y la Integridad Personal	30	16%	24	6
Título II - Delitos contra la Libertad	1	1%	1	-
Título III - Delitos contra la Libertad e Integridad Sexual	46	24%	19	27
Título IV - Delitos contra el Honor de la Persona Natural	0	0%	-	-
Título V - Delitos contra el Orden Jurídico Familiar y el Estado Civil	54	28%	25	29
Título VI - Delitos contra el Patrimonio Económico	44	23%	33	11
Título VII - Delitos contra el Orden Económico	7	4%	6	1
Título VIII - Delitos contra la Seguridad Jurídica de los Medios Electrónicos	0	0%	-	-
Título IX - Delitos contra la Seguridad Colectiva	4	2%	4	-
Título X - Delitos contra la Administración Pública	1	1%	1	-
Título XI - Delitos contra la Fe Pública	1	1%	1	-
Título XII - Delitos contra la Administración de Justicia	4	2%	3	1
Título XIII - Delitos contra el Ambiente y el Ordenamiento Territorial	1	1%	1	-
Título XIV - Delitos contra la Personalidad Jurídica del Estado	0	0%	-	-
Título XV - Delitos contra la Humanidad	0	0%	-	-

(P) Cifras preliminares.

Fuente: Centro de Estadísticas, Ministerio Público, Unidad Regional de Chiriquí y Bocas del Toro.