



MINISTERIO PÚBLICO

PROCURADURÍA GENERAL DE LA NACIÓN

Cuadro 1. NÚMERO DE DENUNCIAS RECEPTADAS EN EL SISTEMA PENAL ACUSATORIO DE HECHOS DELICTIVOS OCURRIDOS EN EL PRIMER DISTRITO JUDICIAL DE PANAMÁ, POR TIPO DE INGRESO, SEGÚN UNIDAD RECEPTORA: DEL 1 AL 30 DE NOVIEMBRE DE 2024 (P)

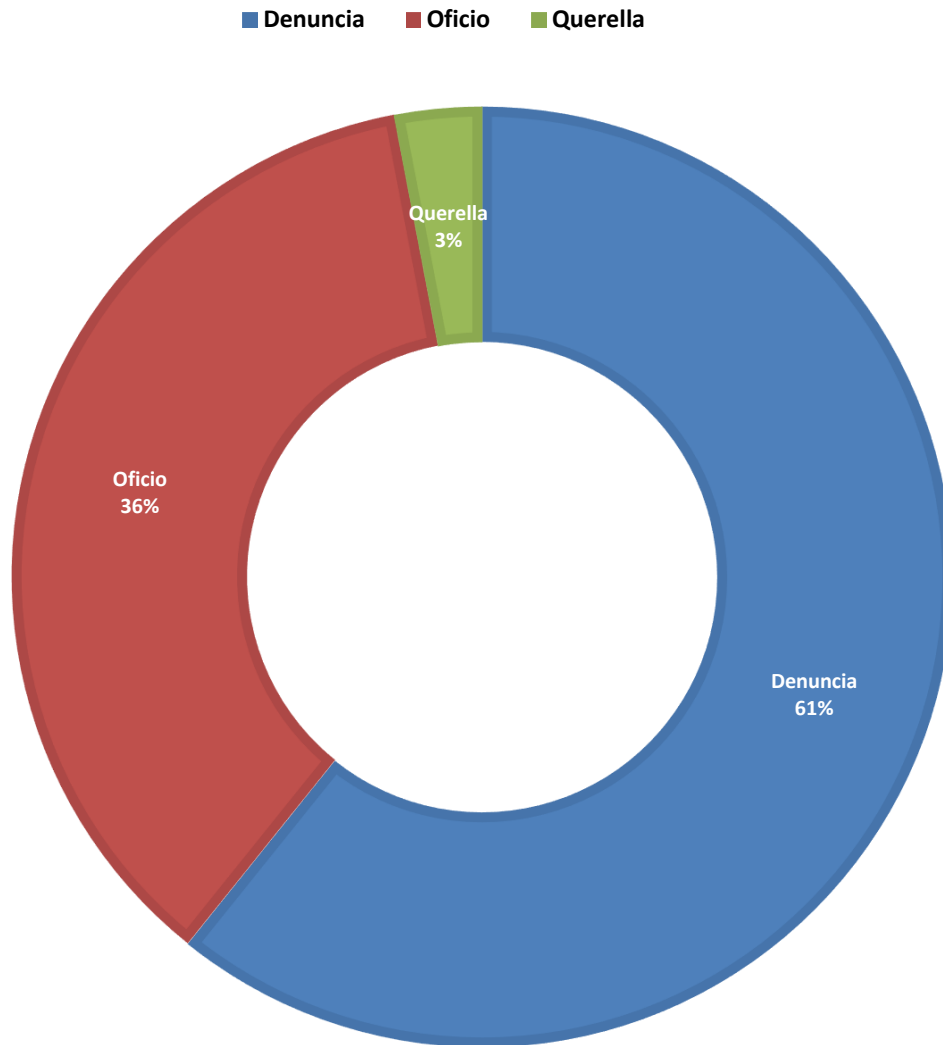
Unidad Receptora ⁽¹⁾	Total...	Tipo de Ingreso		
		Denuncia	Oficio	Querella
TOTAL...	<u>5,505</u>	<u>3,345</u>	<u>1,995</u>	<u>165</u>
Unidades de Atención Primaria Sede principal de Panamá	<u>651</u>	441	174	36
Sub Regionales de Atención Primaria de Panamá	<u>1,572</u>	1,256	256	60
Sub-Secretaría General - Despacho Superior	<u>9</u>	6	-	3
Unidades de Atención Primaria de Familia	<u>404</u>	262	135	7
Sede Principal Sección de Homicidios Panamá	<u>45</u>	2	43	-
Unidades de Atención Primaria Especializadas de Drogas	<u>263</u>	-	263	-
Unidades de Atención Primaria Especializadas Delincuencia Organizada	<u>15</u>	8	7	-
Unidades de Atención Primaria Especializadas Anticorrupción	<u>80</u>	61	11	8
Unidades de Atención Primaria Especializada Propiedad Intelectual	<u>35</u>	17	18	-
Unidades de Atención Primaria Especializada en Delitos de Asociación Ilícita	<u>1</u>	-	1	-
Unidades de Atención Primaria Especializada en Delitos Ambientales	<u>2</u>	-	2	-
Personerías de Panamá	<u>14</u>	4	10	-
Otras Unidades de Atención Primaria	<u>43</u>	41	-	2
Unidades de Atención Primaria Sede principal de San Miguelito	<u>402</u>	224	171	7
Unidad Receptora de Drogas de San Miguelito	<u>79</u>	-	79	-
Unidad Receptora de Familia de San Miguelito	<u>75</u>	29	45	1
Otras Unidades de Atención Primaria	<u>74</u>	62	6	6
Unidades de Atención Primaria Sede principal de Panamá Oeste	<u>324</u>	<u>228</u>	<u>77</u>	<u>19</u>
Sub Regional de Arraiján	<u>354</u>	267	83	4
Unidades de Atención Primaria de Familia	<u>148</u>	106	42	-
Unidades de Atención Primaria Especializadas de Droga	<u>71</u>	-	71	-
Personerías de Panamá Oeste	<u>125</u>	53	71	1
Otras Unidades de Atención Primaria	<u>47</u>	45	1	1
Unidades de Atención Primaria Sede principal de Colón	<u>427</u>	<u>138</u>	<u>282</u>	<u>7</u>
Unidades de Atención Primaria de Familia	<u>56</u>	27	28	1
Unidades de Atención Primaria Drogas de Colón	<u>0</u>	-	-	-
Personerías de Colón	<u>41</u>	18	23	-
Otras Unidades de Atención Primaria	<u>24</u>	13	11	-
Unidades de Atención Primaria Sede principal de Darién	<u>66</u>	<u>10</u>	<u>55</u>	<u>1</u>
Unidades de Atención Primaria de Familia	<u>30</u>	16	14	-
Unidades de Atención Primaria Drogas de Darién	<u>0</u>	-	-	-
Unidades de Atención Primaria Homicidio de Darién	<u>10</u>	1	9	-
Fiscalía Comarcal	<u>6</u>	4	2	-
Personerías de Darién	<u>9</u>	5	3	1
Otras Unidades de Atención Primaria	<u>3</u>	1	2	-

(1) Las noticias criminales presentadas corresponden al lugar de ocurrencia del hecho.

(P) Cifras preliminares.

Fuente: Centro de Estadísticas, Ministerio Público de Panamá, Plataforma del Sistema Penal Acusatorio.

Gráfica 1. DISTRIBUCIÓN PORCENTUAL DE LAS DENUNCIAS RECEPTADAS EN EL SISTEMA PENAL ACUSATORIO DE HECHOS DELICTIVOS OCURRIDOS EN EL PRIMER DISTRITO JUDICIAL DE PANAMÁ, POR TIPO DE INGRESO: DEL 1 AL 30 DE NOVIEMBRE DE 2024 (P)



(P) Cifras preliminares.

Fuente: Centro de Estadísticas, Ministerio Público de Panamá, Plataforma del Sistema Penal Acusatorio.



MINISTERIO PÚBLICO

PROCURADURÍA GENERAL DE LA NACIÓN

Cuadro 2. NÚMERO DE DENUNCIAS RECEPTADAS EN EL SISTEMA PENAL ACUSATORIO DE HECHOS DELICTIVOS OCURRIDOS EN EL PRIMER DISTRITO JUDICIAL DE PANAMÁ, POR CIRCUITO JUDICIAL, SEGÚN DELITOS GENÉRICOS: DEL 1 AL 30 DE NOVIEMBRE DE 2024 (P)

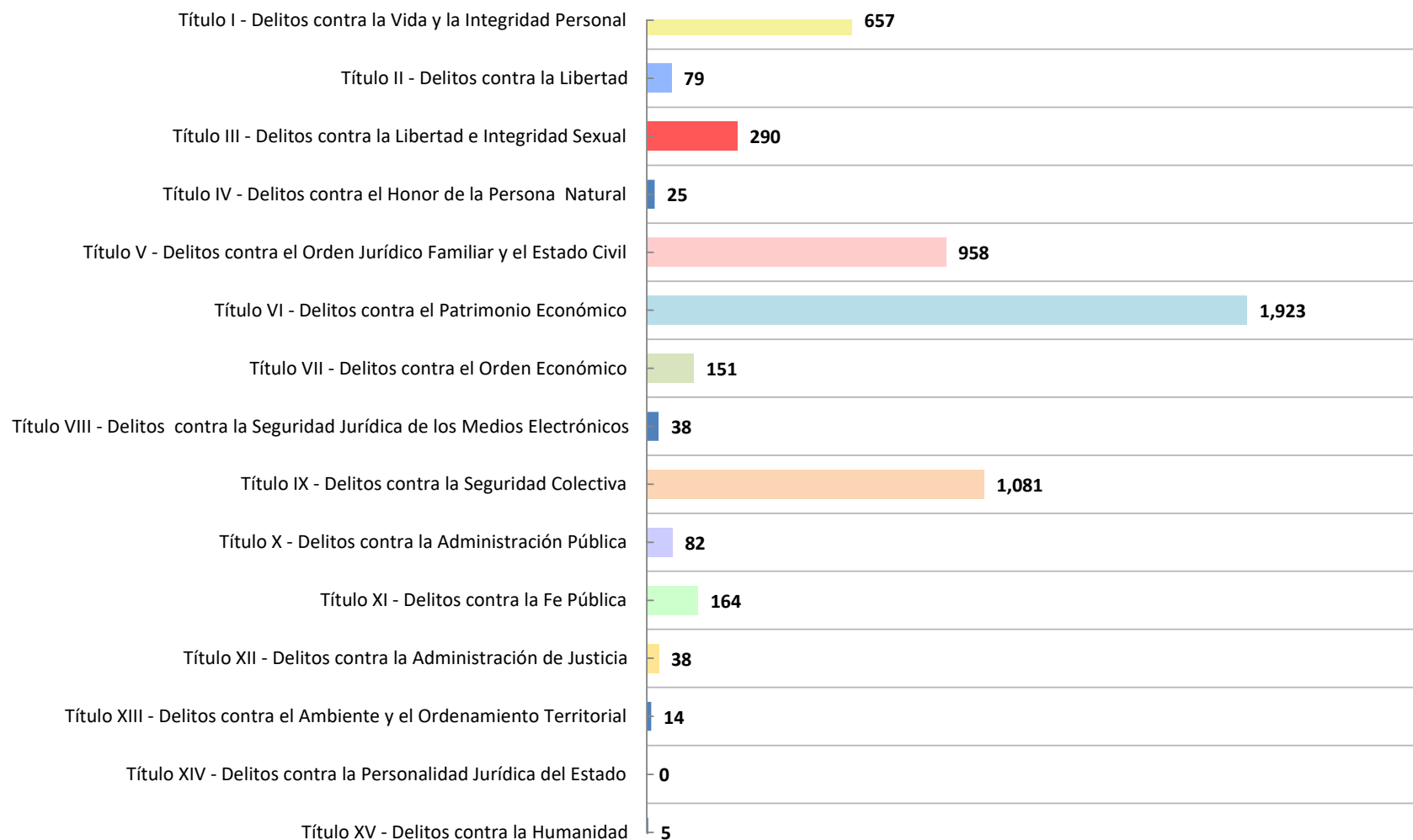
Delitos Genéricos ⁽¹⁾	Total...		Circuito Judicial				
	Número	Porcentaje	Panamá	San Miguelito	Panamá Oeste	Colón	Darién
TOTAL...	5,505	100%	3,134	630	1,069	548	124
Título I - Delitos contra la Vida y la Integridad Personal	<u>657</u>	12%	338	83	139	73	24
Título II - Delitos contra la Libertad	<u>79</u>	1%	40	4	27	7	1
Título III - Delitos contra la Libertad e Integridad Sexual	<u>290</u>	5%	136	25	69	27	33
Título IV - Delitos contra el Honor de la Persona Natural	<u>25</u>	0%	20	2	3	-	-
Título V - Delitos contra el Orden Jurídico Familiar y el Estado Civil	<u>958</u>	17%	431	83	315	99	30
Título VI - Delitos contra el Patrimonio Económico	<u>1,923</u>	35%	1342	185	294	79	23
Título VII - Delitos contra el Orden Económico	<u>151</u>	3%	107	18	17	9	-
Título VIII - Delitos contra la Seguridad Jurídica de los Medios Electrónicos	<u>38</u>	1%	28	6	2	2	-
Título IX - Delitos contra la Seguridad Colectiva	<u>1,081</u>	20%	518	203	133	223	4
Título X - Delitos contra la Administración Pública	<u>82</u>	1%	50	6	15	8	3
Título XI - Delitos contra la Fe Pública	<u>164</u>	3%	95	13	41	14	1
Título XII - Delitos contra la Administración de Justicia	<u>38</u>	1%	23	2	9	3	1
Título XIII - Delitos contra el Ambiente y el Ordenamiento Territorial	<u>14</u>	0%	2	-	5	3	4
Título XIV - Delitos contra la Personalidad Jurídica del Estado	<u>0</u>	0%	-	-	-	-	-
Título XV - Delitos contra la Humanidad	<u>5</u>	0%	4	-	-	1	-

(1) Las noticias criminales presentadas corresponden al lugar de ocurrencia del hecho.

(P) Cifras preliminares.

Fuente: Centro de Estadísticas, Ministerio Público de Panamá, Plataforma del Sistema Penal Acusatorio.

Gráfica 2. NÚMERO DE DENUNCIAS RECEPTADAS EN EL SISTEMA PENAL ACUSATORIO DE HECHOS DELICTIVOS OCURRIDOS EN EL PRIMER DISTRITO JUDICIAL DE PANAMÁ, SEGÚN DELITOS GENÉRICOS: DEL 1 AL 30 DE NOVIEMBRE DE 2024 (P)



(P) Cifras preliminares.

Fuente: Centro de Estadísticas, Ministerio Público de Panamá, Plataforma del Sistema Penal Acusatorio.



MINISTERIO PÚBLICO

PROCURADURÍA GENERAL DE LA NACIÓN

Cuadro 3. NÚMERO DE DENUNCIAS RECEPTADAS EN EL SISTEMA PENAL ACUSATORIO DE HECHOS DELICTIVOS OCURRIDOS EN EL PRIMER DISTRITO JUDICIAL DE PANAMÁ, POR CIRCUITO JUDICIAL, SEGÚN TURNO EN QUE SE REGISTRA LA DENUNCIA: DEL 1 AL 30 DE NOVIEMBRE DE 2024 (P)

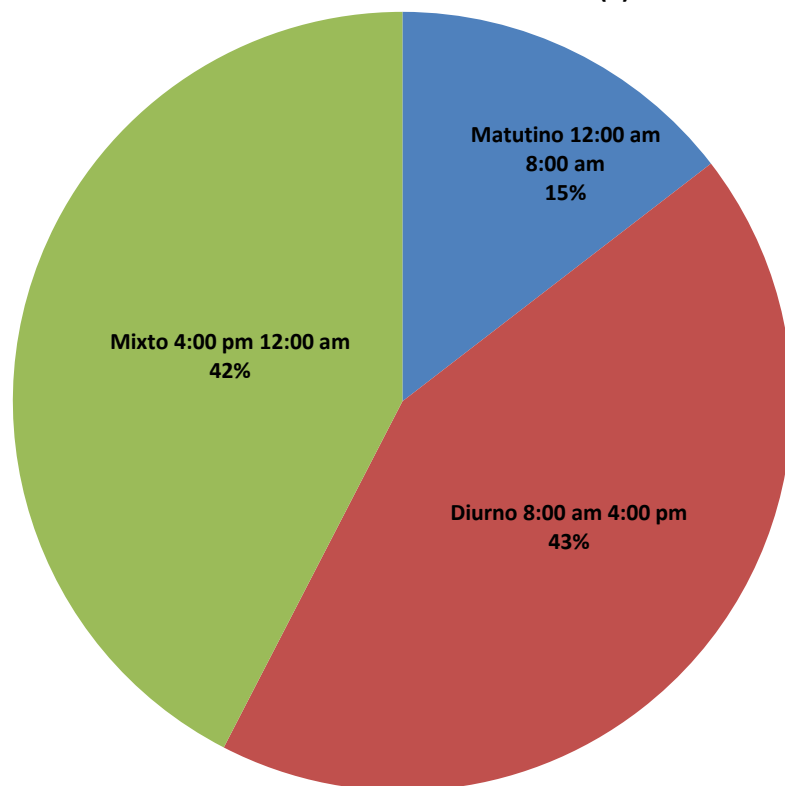
Turno en que se Registra la Denuncia ⁽¹⁾	Total...		Circuito Judicial				
	Número	Porcentaje	Panamá	San Miguelito	Panamá Oeste	Colón	Darién
TOTAL...	<u>5,505</u>	<u>100%</u>	<u>3,134</u>	<u>630</u>	<u>1,069</u>	<u>548</u>	<u>124</u>
Matutino 12:00 am 8:00 am	<u>801</u>	15%	453	110	150	79	9
Diurno 8:00 am 4:00 pm	<u>2,369</u>	43%	1,313	298	458	247	53
Mixto 4:00 pm 12:00 am	<u>2,335</u>	42%	1,368	222	461	222	62

(1) Las noticias criminales presentadas corresponden al lugar de ocurrencia del hecho.

(P) Cifras preliminares.

Fuente: Centro de Estadísticas, Ministerio Público de Panamá, Plataforma del Sistema Penal Acusatorio.

Gráfica 3. DISTRIBUCIÓN PORCENTUAL DE LAS DENUNCIAS RECEPTADAS EN EL SISTEMA PENAL ACUSATORIO EN EL PRIMER DISTRITO JUDICIAL DE PANAMÁ, SEGÚN TURNO EN QUE SE REGISTRA LA DENUNCIA: DEL 1 AL 30 DE NOVIEMBRE DE 2024 (P)



(P) Cifras preliminares.

Fuente: Centro de Estadísticas, Ministerio Público de Panamá, Plataforma del Sistema Penal Acusatorio.



MINISTERIO PÚBLICO
PROCURADURÍA GENERAL DE LA NACIÓN

Cuadro 4. NÚMERO DE DENUNCIAS RECEPTADAS EN EL SISTEMA PENAL ACUSATORIO DE HECHOS DELICTIVOS OCURRIDOS EN EL PRIMER DISTRITO JUDICIAL DE PANAMÁ, POR CIRCUITO JUDICIAL, SEGÚN DÍA DE LA SEMANA: DEL 1 AL 30 DE NOVIEMBRE DE 2024 (P)

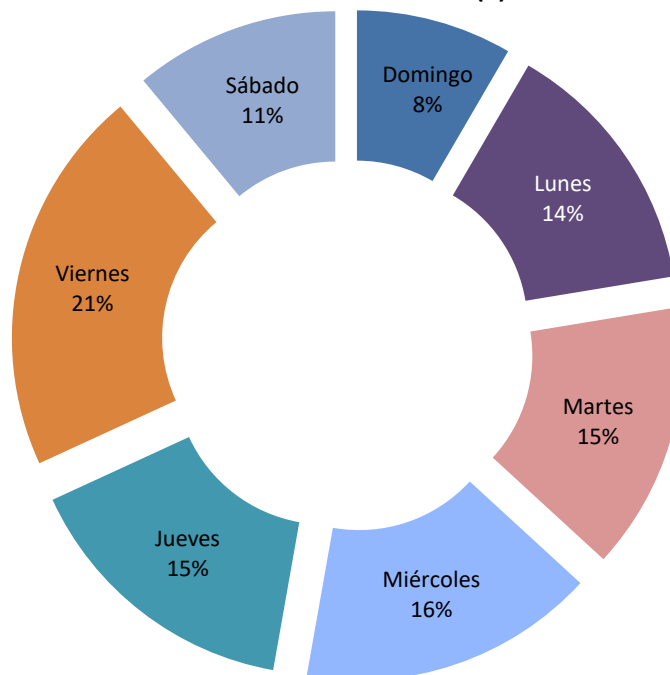
Día de la Semana ⁽¹⁾	Total...		Circuito Judicial				
	Número	Porcentaje	Panamá	San Miguelito	Panamá Oeste	Colón	Darién
TOTAL...	<u>5,505</u>	<u>99%</u>	<u>3,134</u>	<u>630</u>	<u>1,069</u>	<u>548</u>	<u>124</u>
Domingo	<u>462</u>	8%	277	44	97	30	14
Lunes	<u>771</u>	14%	438	65	166	83	19
Martes	<u>794</u>	14%	440	113	164	66	11
Miércoles	<u>879</u>	16%	474	104	147	133	21
Jueves	<u>845</u>	14%	478	103	140	104	20
Viernes	<u>1,147</u>	21%	632	143	250	94	28
Sábado	<u>607</u>	11%	395	58	105	38	11

(1) Las noticias criminales presentadas corresponden al lugar de ocurrencia del hecho.

(P) Cifras preliminares.

Fuente: Centro de Estadísticas, Ministerio Público de Panamá, Plataforma del Sistema Penal Acusatorio.

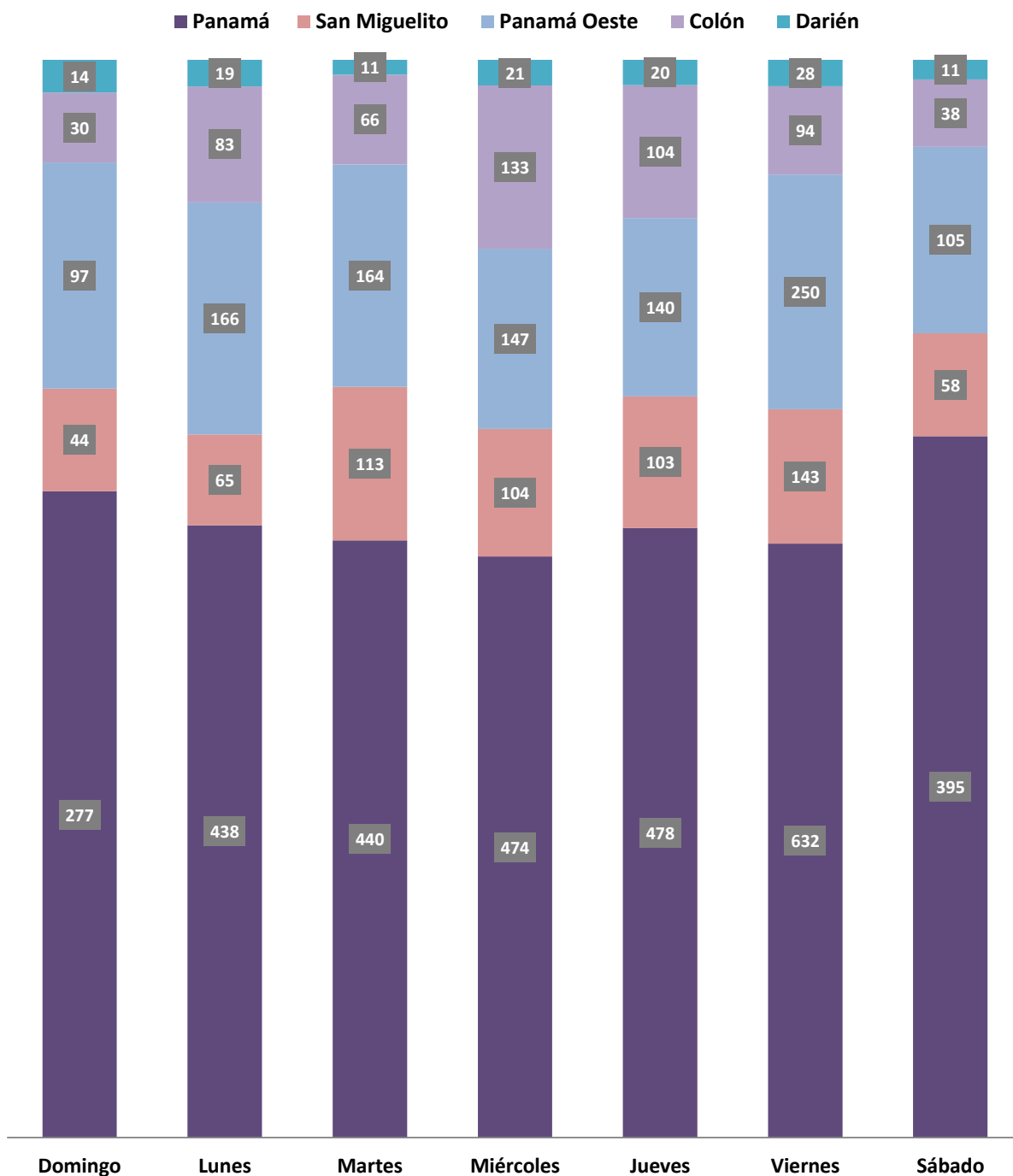
Gráfica 4. DISTRIBUCIÓN PORCENTUAL DE LAS DENUNCIAS RECEPTADAS EN EL SISTEMA PENAL ACUSATORIO DEL PRIMER DISTRITO JUDICIAL DE PANAMÁ, SEGÚN DÍA DE LA SEMANA: DEL 1 AL 30 DE NOVIEMBRE DE 2024 (P)



(P) Cifras preliminares.

Fuente: Centro de Estadísticas, Ministerio Público de Panamá, Plataforma del Sistema Penal Acusatorio.

Gráfica 5. NÚMERO DE DENUNCIAS RECEPTADAS EN EL SISTEMA PENAL ACUSATORIO EN EL PRIMER DISTRITO JUDICIAL DE PANAMÁ, SEGÚN DÍA DE LA SEMANA: DEL 1 AL 30 DE NOVIEMBRE DE 2024 (P)



(P) Cifras preliminares.

Fuente: Centro de Estadísticas, Ministerio Público de Panamá, Plataforma del Sistema Penal Acusatorio.



MINISTERIO PÚBLICO
PROCURADURÍA GENERAL DE LA NACIÓN

Cuadro 5. NÚMERO DE DENUNCIAS RECEPTADAS EN EL SISTEMA PENAL ACUSATORIO
DE HECHOS DELICTIVOS OCURRIDOS EN EL PRIMER DISTRITO JUDICIAL
DE PANAMÁ, SEGÚN PROVINCIA Y DISTRITO:
DEL 1 AL 30 DE NOVIEMBRE DE 2024 (P)

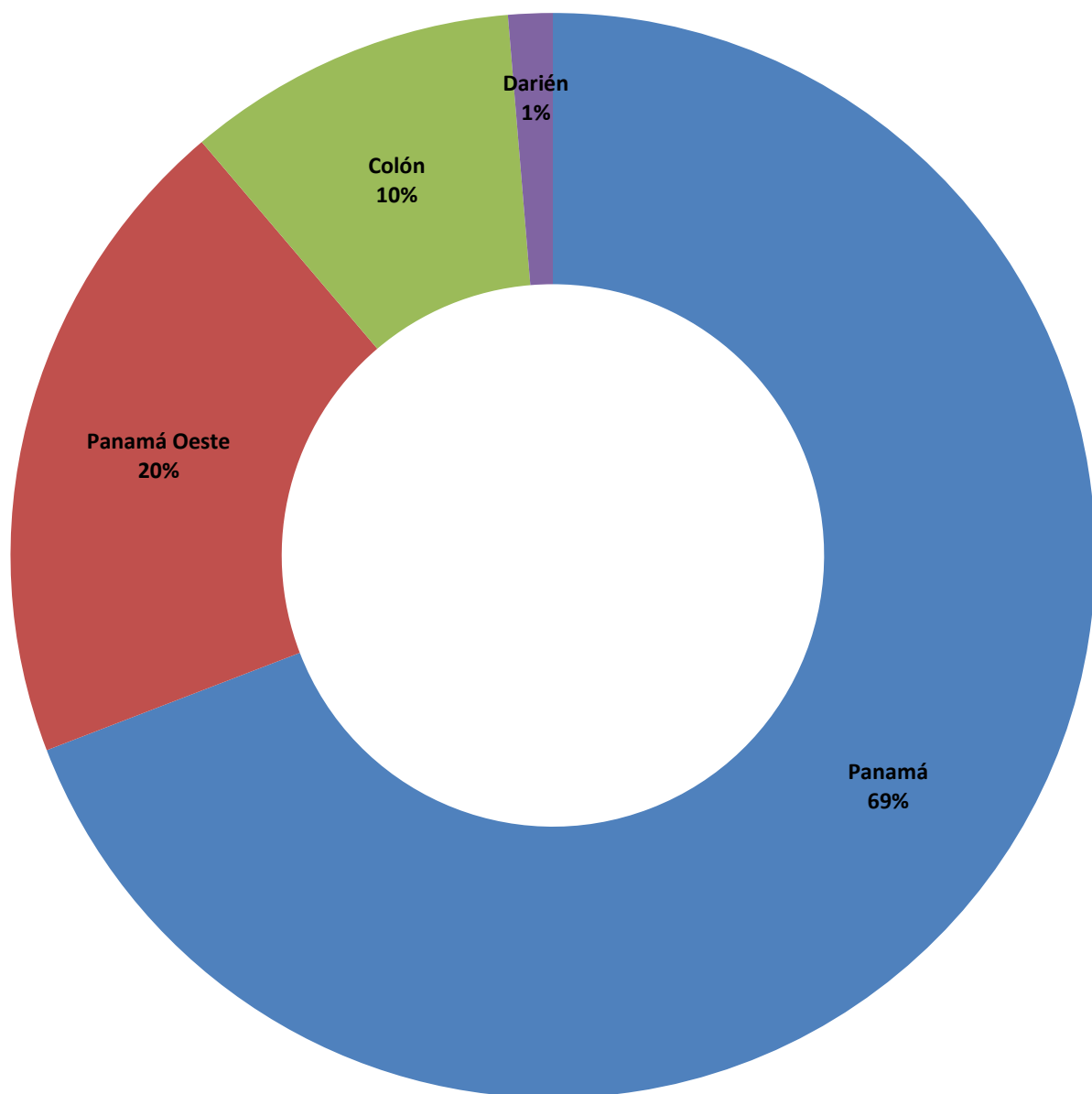
Provincia y/o Comarca, y Distrito ⁽¹⁾	Número	Porcentaje
TOTAL...	<u>5,505</u>	<u>100%</u>
Panamá	<u>3,764</u>	<u>68.4%</u>
Balboa	19	0.35%
Chepo	105	1.91%
Chiman	3	0.05%
Panamá	2,997	54.44%
Taboga	10	0.18%
San Miguelito	630	11.44%
Panamá Oeste	<u>1,069</u>	<u>19.42%</u>
Arraiján	423	7.68%
Capira	46	0.84%
Chame	72	1.31%
La Chorrera	499	9.06%
San Carlos	29	0.53%
Colón	<u>538</u>	<u>9.77%</u>
Chagres	12	0.22%
Colón	482	8.76%
Donoso	5	0.09%
Omar Torrijos	2	0.04%
Portobelo	10	0.18%
Santa Isabel	27	0.49%
Comarca Guna Yala	<u>10</u>	<u>0.18%</u>
Darién	<u>72</u>	<u>1.31%</u>
Chepigana	44	0.80%
Pinogana	28	0.51%
Comarca Emberá Wounaan	<u>52</u>	<u>0.94%</u>
Cémaco	52	0.94%
Sambú	-	0.00%

(1) Las noticias criminales presentadas corresponden al lugar de ocurrencia del hecho.

(P) Cifras preliminares.

Fuente: Centro de Estadísticas, Ministerio Público de Panamá, Plataforma del Sistema Penal Acusatorio.

Gráfica 6. DISTRIBUCIÓN PORCENTUAL DE LAS DENUNCIAS RECEPTADAS EN EL SISTEMA PENAL ACUSATORIO DEL PRIMER DISTRITO JUDICIAL DE PANAMÁ, SEGÚN PROVINCIA: DEL 1 AL 30 DE NOVIEMBRE DE 2024 (P)



(P) Cifras preliminares.

Fuente: Centro de Estadísticas, Ministerio Público de Panamá, Plataforma del Sistema Penal Acusatorio.



MINISTERIO PÚBLICO
PROCURADURÍA GENERAL DE LA NACIÓN

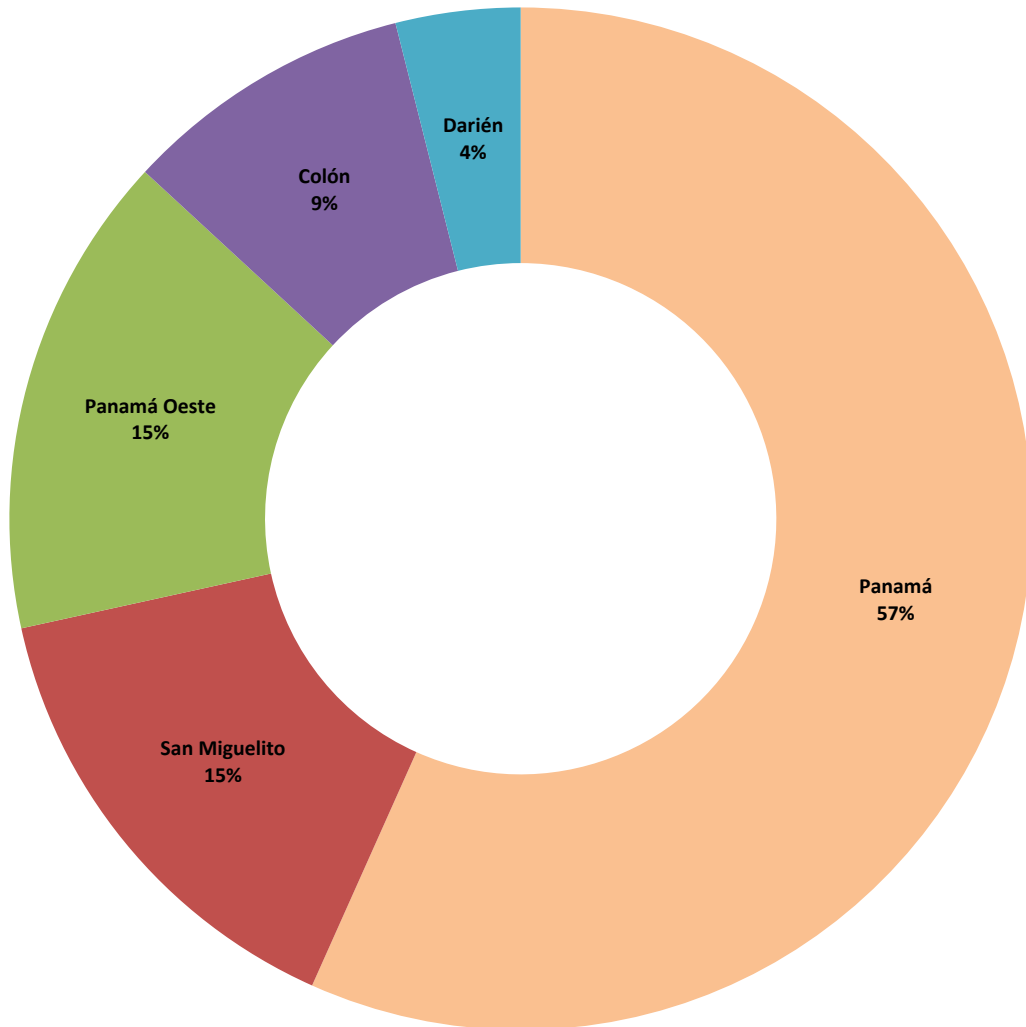
**Cuadro 6. NÚMERO DE AUDIENCIAS REALIZADAS EN EL SISTEMA PENAL ACUSATORIO EN EL PRIMER DISTRITO JUDICIAL DE PANAMÁ,
POR CIRCUITO JUDICIAL, SEGÚN TIPO DE AUDIENCIA:
DEL 1 AL 30 DE NOVIEMBRE DE 2024 (P)**

Tipo de Audiencia	Total...		Circuito Judicial				
	Número	Porcentaje	Panamá	San Miguelito	Panamá Oeste	Colón	Darién
TOTAL...	6,220	100%	3,526	925	952	572	245
Audiencia de Control	355	6%	244	29	59	21	2
Audiencia de Incautación de Datos	38	1%	21	4	1	10	2
Audiencia de Disposición de Evidencia	180	3%	104	34	18	24	-
Audiencia de Legalización de Aprehesión	543	9%	338	59	100	40	6
Audiencia de Formulación De Imputación	907	15%	537	86	189	55	40
Audiencia de Solicitud de Medida Cautelar	395	6%	234	41	53	47	20
Audiencia de Solicitud de Medida Cautelar Real	0	0%	-	-	-	-	-
Audiencia de Reemplazo de Medida Cautelar	32	1%	20	3	8	1	-
Audiencia Medidas de Protección	15	0%	3	2	9	-	1
Audiencia de Prueba Anticipada	23	0%	12	2	-	8	1
Audiencia de Desistimiento	37	1%	24	5	3	4	1
Audiencia de Acusación/ Para el Acuerdo de Pena, Procedimiento Directo, Simplificado, Inmediato, etc.	48	1%	14	24	5	1	4
Audiencia de Validación de Acuerdo de Pena	333	5%	175	58	46	38	16
Audiencia de Suspensión del Proceso Sujeto a Condiciones	262	4%	118	27	83	16	18
Audiencia de Derivación a Conciliación	0	0%	-	-	-	-	-
Audiencia de Validación de Conciliación	0	0%	-	-	-	-	-
Audiencia de Derivación a Mediación	178	3%	127	7	37	5	2
Audiencia de Validación de Acuerdo de Mediación	209	3%	128	17	44	17	3
Audiencia de Acumulación de Casos	20	0%	12	1	5	1	1
Audiencia de Criterio de Oportunidad	0	0%	-	-	-	-	-
Audiencia de Afectación de Derechos	51	1%	33	2	5	11	-
Audiencia de Secuestro Penal	0	0%	-	-	-	-	-
Audiencia de Apelación	138	2%	76	26	15	16	5
Audiencia de Fase Intermedia	155	2%	94	27	15	13	6
Audiencia de Juicio Oral	55	1%	28	6	12	6	3
Audiencia de Lectura de Sentencia	356	6%	172	60	61	46	17
Audiencia de Verificación Cumplimiento del Proceso Sujeto a Condiciones	420	7%	104	227	-	80	9
Audiencia de Revisión de Acuerdo de mediación	0	0%	-	-	-	-	-
Audiencia de Revocatoria del Proceso Sujeto a Condiciones	0	0%	-	-	-	-	-
Audiencia de Revisión de archivos	34	1%	26	1	4	3	-
Audiencia de Solicitud de Cumplimiento	801	13%	597	100	-	32	72
Apelación de Cumplimiento	28	0%	25	1	-	1	1
Hábeas Corpus de Cumplimiento	4	0%	3	1	-	-	-
Audiencia de Extinción de la Acción Penal	280	5%	89	32	125	31	3
Audiencia de Hábeas Corpus	1	0%	1	-	-	-	-
Audiencia de Extinción de la Pena	0	0%	-	-	-	-	-
Audiencias Innominadas	322	5%	167	43	55	45	12

(P) Cifras preliminares.

Fuente: Centro de Estadísticas, Ministerio Público de Panamá, Sistema de Audiencia Interno.

Gráfica 7. DISTRIBUCIÓN PORCENTUAL DE LAS AUDIENCIAS REALIZADAS EN EL SISTEMA PENAL ACUSATORIO EN EL PRIMER DISTRITO JUDICIAL DE PANAMÁ, POR CIRCUITO JUDICIAL: DEL 1 AL 30 DE NOVIEMBRE DE 2024 (P)



(P) Cifras preliminares.

Fuente: Centro de Estadísticas, Ministerio Público de Panamá, Sistema de Audiencia Interno.



MINISTERIO PÚBLICO

PROCURADURÍA GENERAL DE LA NACIÓN

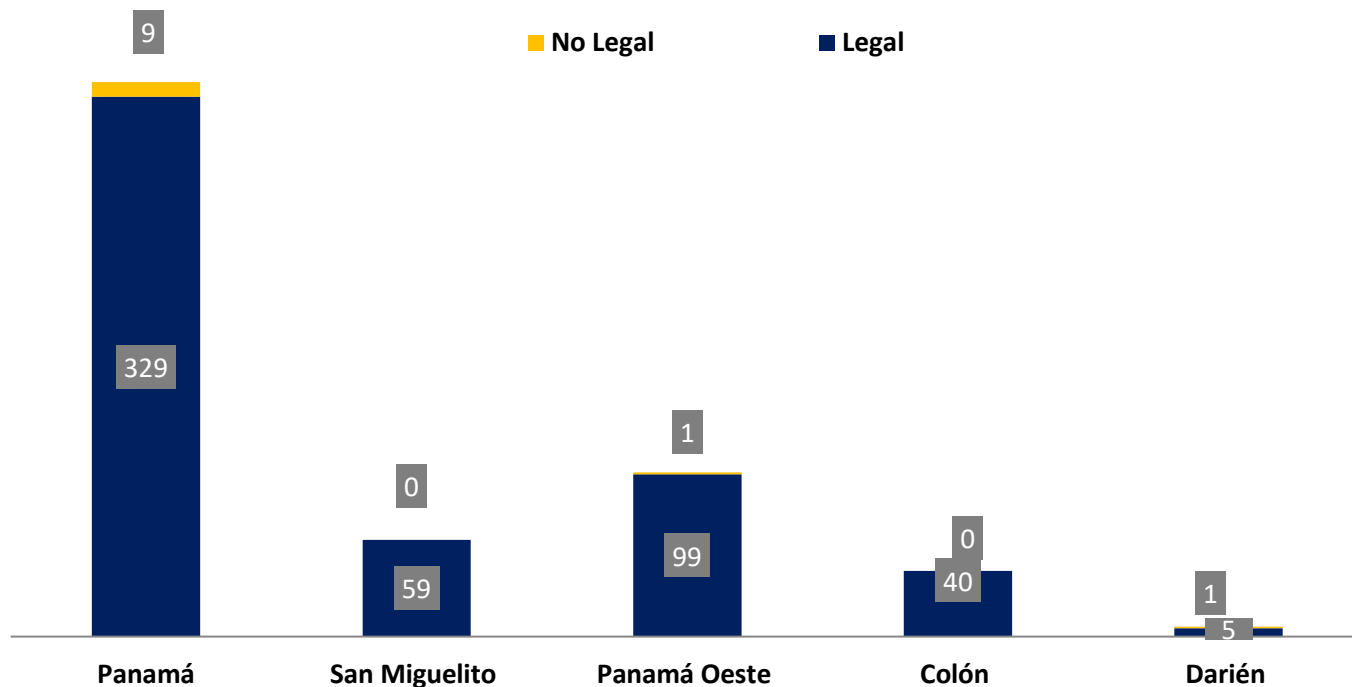
Cuadro 7. NÚMERO DE AUDIENCIAS DE CONTROL DE LEGALIZACIÓN DE LA APREHENSIÓN REALIZADAS EN EL SISTEMA PENAL ACUSATORIO EN EL PRIMER DISTRITO JUDICIAL DE PANAMÁ, POR CIRCUITO JUDICIAL, SEGÚN DECISIÓN DEL JUEZ: DEL 1 AL 30 DE NOVIEMBRE DE 2024 (P)

Decisión del Juez	Total...		Circuito Judicial				
	Número	Porcentaje	Panamá	San Miguelito	Panamá Oeste	Colón	Darién
TOTAL...	543	100%	338	59	100	40	6
Legal	532	98%	329	59	99	40	5
No Legal	11	2%	9	-	1	0	1

(P) Cifras preliminares.

Fuente: Centro de Estadísticas, Ministerio Público de Panamá, Sistema de Audiencia Interno.

Gráfica 8. NÚMERO DE AUDIENCIAS DE CONTROL DE LEGALIZACIÓN DE LA APREHENSIÓN REALIZADAS EN EL SISTEMA PENAL ACUSATORIO EN EL PRIMER DISTRITO JUDICIAL DE PANAMÁ, POR CIRCUITO JUDICIAL, SEGÚN DECISIÓN DEL JUEZ: DEL 1 AL 30 DE NOVIEMBRE DE 2024 (P)



(P) Cifras preliminares.

Fuente: Centro de Estadísticas, Ministerio Público de Panamá, Sistema de Audiencia Interno.



MINISTERIO PÚBLICO

PROCURADURÍA GENERAL DE LA NACIÓN

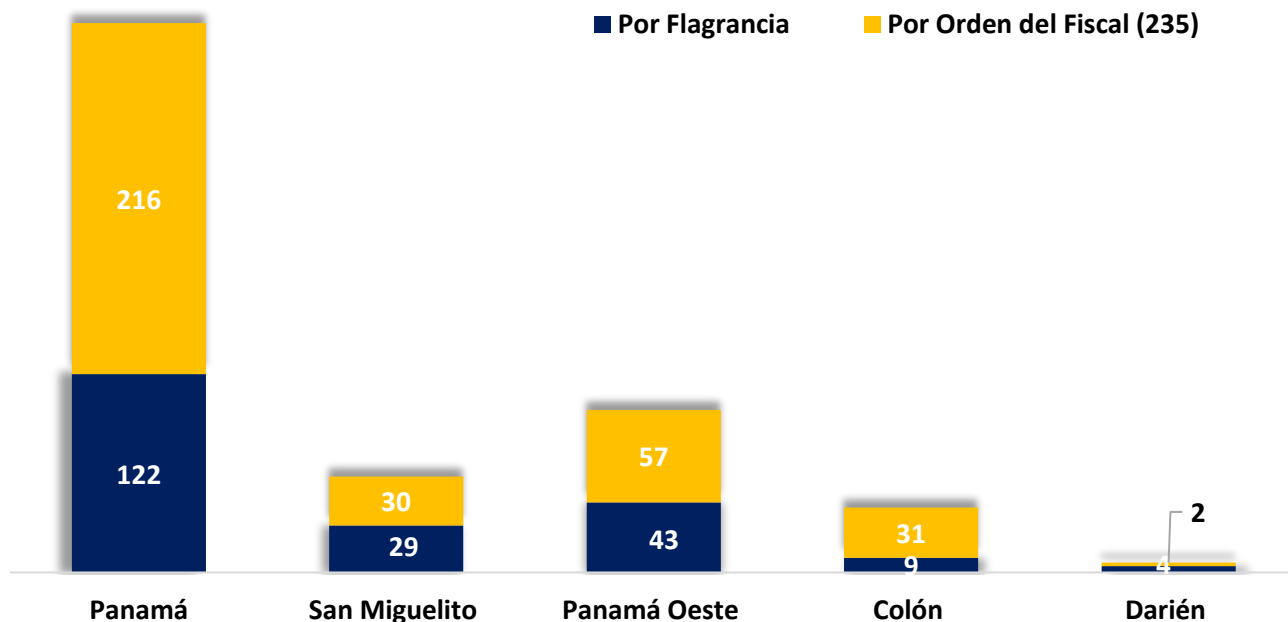
Cuadro 8. NÚMERO DE AUDIENCIAS DE CONTROL DE LEGALIZACIÓN DE LA APREHENSIÓN REALIZADAS EN EL SISTEMA PENAL ACUSATORIO EN EL PRIMER DISTRITO JUDICIAL DE PANAMÁ, POR CIRCUITO JUDICIAL, SEGÚN TIPO APREHENSIÓN: DEL 1 AL 30 DE NOVIEMBRE DE 2024 (P)

Tipo de Aprehensión	Total...		Circuito Judicial				
	Número	Porcentaje	Panamá	San Miguelito	Panamá Oeste	Colón	Darién
TOTAL...	543	100%	338	59	100	40	6
Por Flagrancia	207	38%	122	29	43	9	4
Por Orden del Fiscal (235)	336	62%	216	30	57	31	2

(P) Cifras preliminares.

Fuente: Centro de Estadísticas, Ministerio Público de Panamá, Sistema de Audiencia Interno.

Gráfica 9. NÚMERO DE AUDIENCIAS DE CONTROL DE LEGALIZACIÓN DE LA APREHENSIÓN REALIZADAS EN EL SISTEMA PENAL ACUSATORIO EN EL PRIMER DISTRITO JUDICIAL DE PANAMÁ, POR CIRCUITO JUDICIAL, SEGÚN TIPO APREHENSIÓN: DEL 1 AL 30 DE NOVIEMBRE DE 2024 (P)



(P) Cifras preliminares.

Fuente: Centro de Estadísticas, Ministerio Público de Panamá, Sistema de Audiencia Interno.



MINISTERIO PÚBLICO
PROCURADURÍA GENERAL DE LA NACIÓN

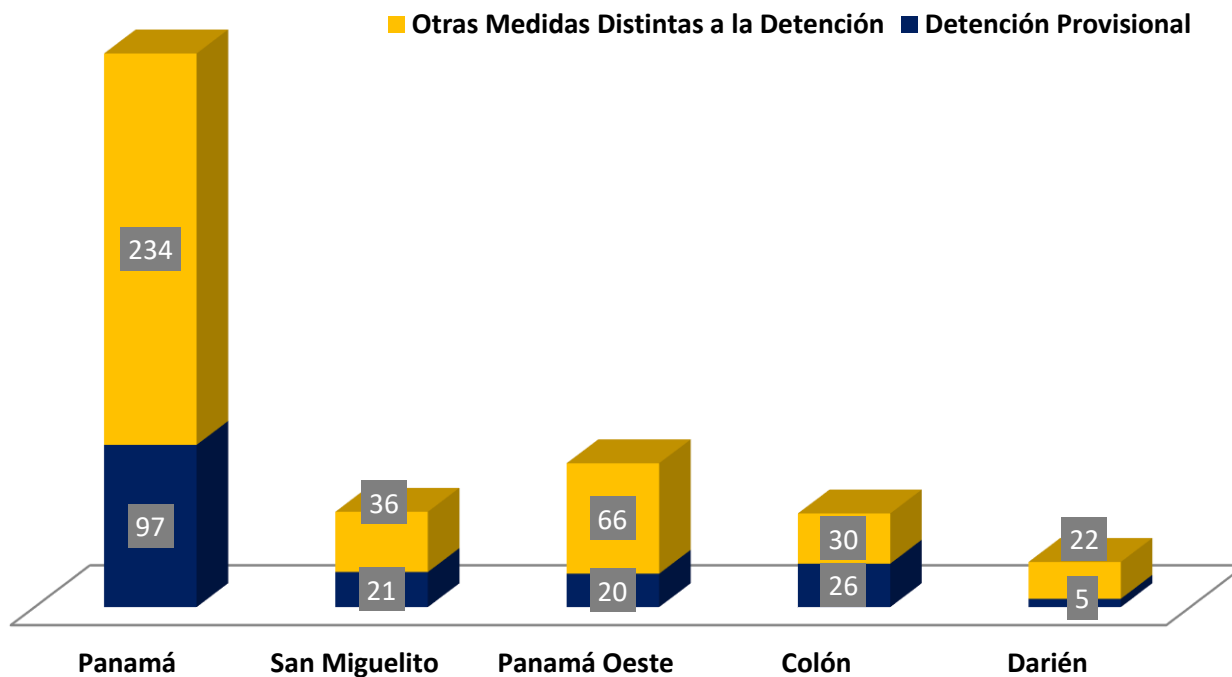
Cuadro 9. NÚMERO DE MEDIDAS CAUTELARES APLICADAS EN EL SISTEMA PENAL ACUSATORIO EN EL PRIMER DISTRITO JUDICIAL DE PANAMÁ, POR TIPO DE MEDIDA APLICADA, SEGÚN CIRCUITO JUDICIAL: DEL 1 AL 30 DE NOVIEMBRE DE 2024 (P)

Circuito Judicial	Total...		Tipo de Medida Aplicada	
	Número	Porcentaje	Detención Provisional	Otras Medidas Distintas a la Detención
TOTAL...	557	100%	169	388
Panamá	331	59%	97	234
San Miguelito	57	10%	21	36
Panamá Oeste	86	15%	20	66
Colón	56	10%	26	30
Darién	27	5%	5	22

(P) Cifras preliminares.

Fuente: Centro de Estadísticas, Ministerio Público de Panamá, Sistema de Audiencia Interno.

Gráfica 10. NÚMERO DE MEDIDAS CAUTELARES APLICADAS EN EL SISTEMA PENAL ACUSATORIO EN EL PRIMER DISTRITO JUDICIAL DE PANAMÁ, POR TIPO DE MEDIDA APLICADA, SEGÚN CIRCUITO JUDICIAL: DEL 1 AL 30 DE NOVIEMBRE DE 2024 (P)



(P) Cifras preliminares.

Fuente: Centro de Estadísticas, Ministerio Público de Panamá, Sistema de Audiencia Interno.



MINISTERIO PÚBLICO
PROCURADURÍA GENERAL DE LA NACIÓN

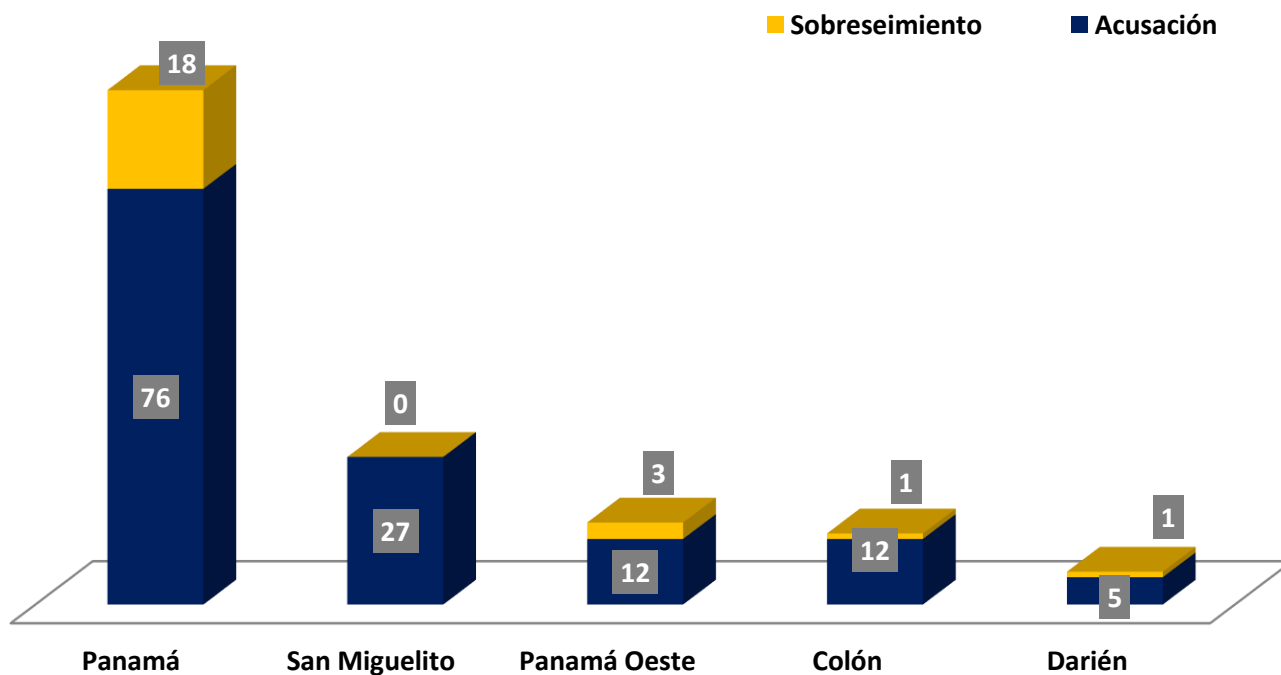
Cuadro 10. NÚMERO DE AUDIENCIAS DE FASE INTERMEDIA REALIZADAS EN EL SISTEMA PENAL ACUSATORIO, EN EL PRIMER DISTRITO JUDICIAL DE PANAMÁ, POR CIRCUITO JUDICIAL, SEGÚN TIPO DE AUDIENCIA: DEL 1 AL 30 DE NOVIEMBRE DE 2024 (P)

Tipo de Audiencia	Total...		Circuito Judicial				
	Número	Porcentaje	Panamá	San Miguelito	Panamá Oeste	Colón	Darién
TOTAL...	155	100%	94	27	15	13	6
Acusación	132	85%	76	27	12	12	5
Sobreseimiento	23	15%	18	0	3	1	1

(P) Cifras preliminares.

Fuente: Centro de Estadísticas, Ministerio Público de Panamá, Sistema de Audiencia Interno.

Gráfica 11. NÚMERO DE AUDIENCIAS DE FASE INTERMEDIA REALIZADAS EN EL SISTEMA PENAL ACUSATORIO EN EL PRIMER DISTRITO JUDICIAL DE PANAMÁ, POR CIRCUITO JUDICIAL, SEGÚN TIPO DE AUDIENCIA: DEL 1 AL 30 DE NOVIEMBRE DE 2024 (P)



(P) Cifras preliminares.

Fuente: Centro de Estadísticas, Ministerio Público de Panamá, Sistema de Audiencia Interno.



MINISTERIO PÚBLICO

PROCURADURÍA GENERAL DE LA NACIÓN

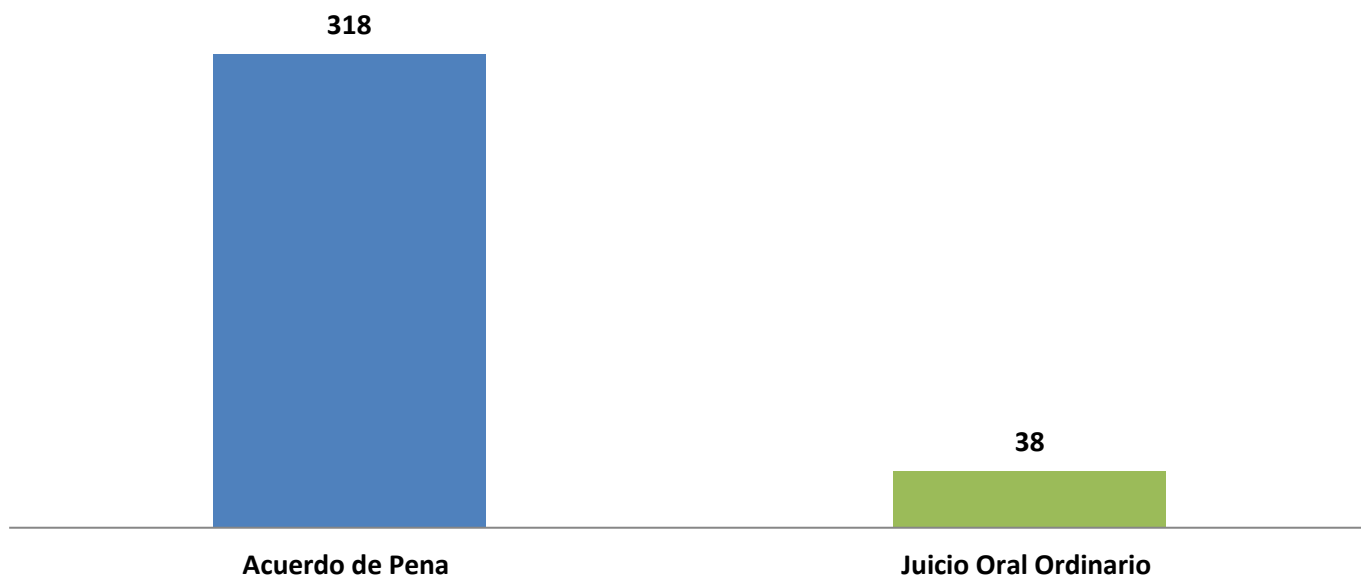
Cuadro 11. NÚMERO DE SENTENCIAS EN EL SISTEMA PENAL ACUSATORIO EN EL PRIMER DISTRITO JUDICIAL DE PANAMÁ, POR CIRCUITO JUDICIAL, SEGÚN TIPO DE PROCEDIMIENTO: DEL 1 AL 30 DE NOVIEMBRE DE 2024 (P)

Tipo de Procedimiento (1)	Total...		Circuito Judicial				
	Número	Porcentaje	Panamá	San Miguelito	Panamá Oeste	Colón	Darién
TOTAL...	356	100%	172	60	61	46	17
Acuerdo de Pena	318	89%	156	57	55	36	14
Procedimiento Simplificado	0	0%	0	0	-	-	-
Procedimiento Directo	0	0%	0	0	-	-	-
Procedimiento Directo Inmediato	0	0%	0	0	-	-	-
Procedimiento Simplificado Inmediato	0	0%	0	0	-	-	-
Juicio Oral Inmediato	0	0%	0	0	-	-	-
Juicio Oral Ordinario	38	11%	16	3	6	10	3

(P) Cifras preliminares.

Fuente: Centro de Estadísticas, Ministerio Público de Panamá, Sistema de Audiencia Interno.

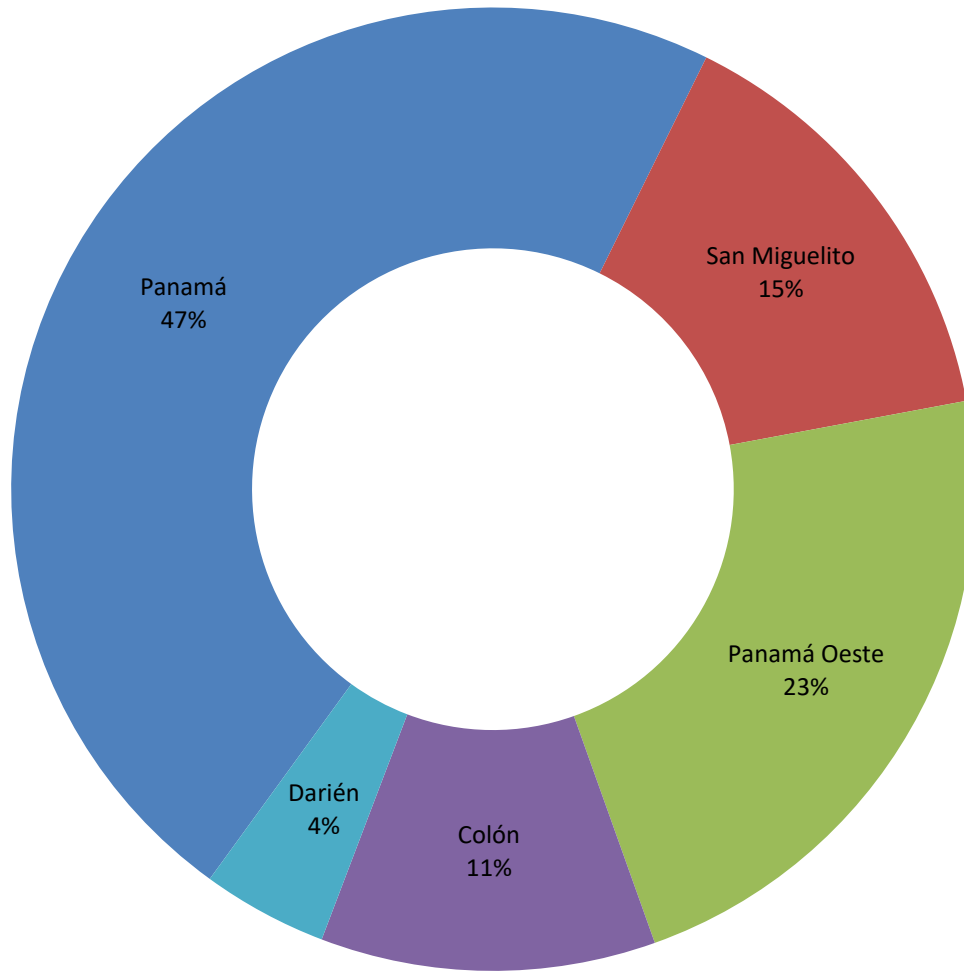
Gráfica 12. NÚMERO DE SENTENCIAS DE EL SISTEMA PENAL ACUSATORIO EN EL PRIMER DISTRITO JUDICIAL DE PANAMÁ, SEGÚN TIPO DE PROCEDIMIENTO: DEL 1 AL 30 DE NOVIEMBRE DE 2024 (P)



(P) Cifras preliminares.

Fuente: Centro de Estadísticas, Ministerio Público de Panamá, Sistema de Audiencia Interno.

Gráfica 13. DISTRIBUCIÓN PORCENTUAL DE LAS SENTENCIAS EN EL SISTEMA PENAL ACUSATORIO EN EL PRIMER DISTRITO JUDICIAL DE PANAMÁ, POR CIRCUITO JUDICIAL: DEL 1 AL 30 DE NOVIEMBRE DE 2024 (P)



(P) Cifras preliminares.

Fuente: Centro de Estadísticas, Ministerio Público de Panamá, Sistema de Audiencia Interno.



MINISTERIO PÚBLICO
PROCURADURÍA GENERAL DE LA NACIÓN

Cuadro 12. NÚMERO DE SENTENCIA EN EL SISTEMA PENAL ACUSATORIO EN EL PRIMER DISTRITO JUDICIAL DE PANAMÁ,
POR CIRCUITO JUDICIAL, SEGÚN TIPO DE FALLO DE LA SENTENCIA:
DEL 1 AL 30 DE NOVIEMBRE DE 2024 (P)

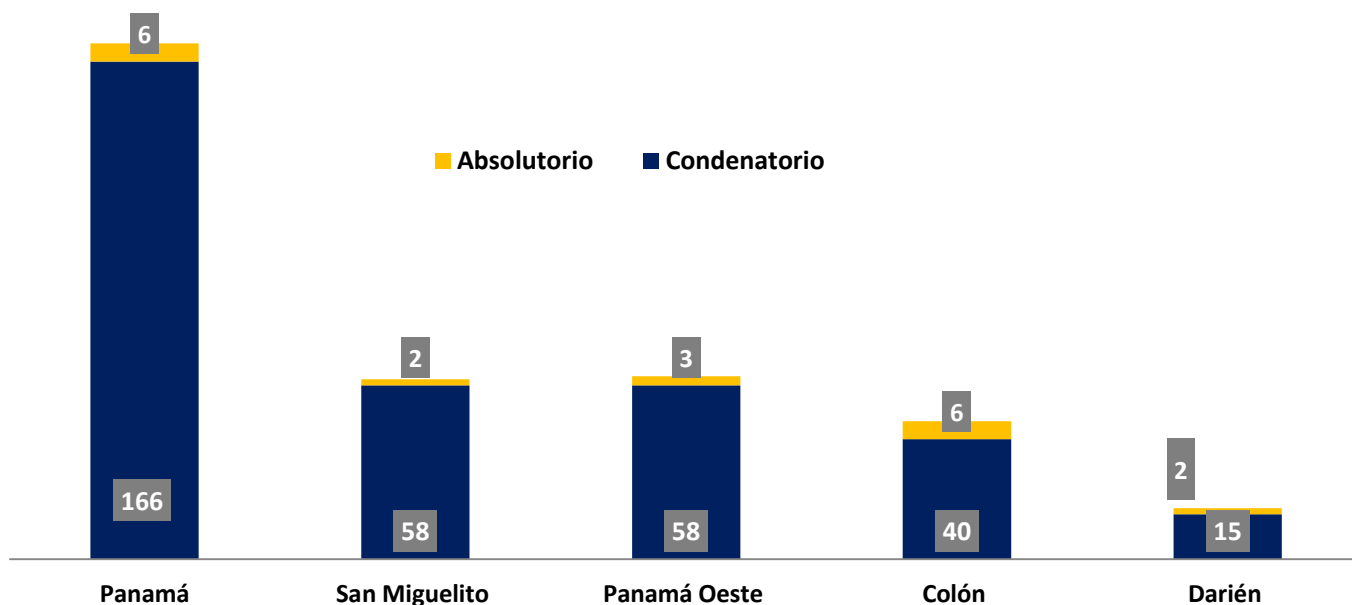
Tipo de Fallo de La Sentencia (1)	Total...		Circuito Judicial				
	Número	Porcentaje	Panamá	San Miguelito	Panamá Oeste	Colón	Darién
TOTAL...	356	100%	172	60	61	46	17
Condenatorio	337	95%	166	58	58	40	15
Absolutorio	19	5%	6	2	3	6	2
Mixta	0	0%	-	-	-	-	-

(1) Los datos presentados en este cuadro corresponden a cifras por carpetas.

(P) Cifras preliminares.

Fuente: Centro de Estadísticas, Ministerio Público de Panamá, Sistema de Audiencia Interno.

Gráfica 14. NÚMERO DE SENTENCIA EN EL SISTEMA PENAL ACUSATORIO EN EL PRIMER
DISTRITO JUDICIAL DE PANAMÁ, POR CIRCUITO JUDICIAL,
SEGÚN TIPO DE FALLO DE LA SENTENCIA:
DEL 1 AL 30 DE NOVIEMBRE DE 2024 (P)



(P) Cifras preliminares.

Fuente: Centro de Estadísticas, Ministerio Público de Panamá, Sistema de Audiencia Interno.



MINISTERIO PÚBLICO
PROCURADURÍA GENERAL DE LA NACIÓN

Cuadro 13. NÚMERO DE CAUSAS EGRESADAS EN EL SISTEMA PENAL ACUSATORIO EN EL PRIMER DISTRITO JUDICIAL DE PANAMÁ, POR CIRCUITO JUDICIAL, SEGÚN TIPOS DE SALIDAS: DEL 1 AL 30 DE NOVIEMBRE DE 2024 (P)

Salidas definitivas	Total...		Circuito Judicial				
	Número	Porcentaje	Panamá	San Miguelito	Panamá Oeste	Colón	Darién
TOTAL...	1,062	100%	538	125	259	109	31
Causas Egresadas por Sentencias (Incluir la Rupturas Procesales)	356	34%	172	60	61	46	17
Declinatoria a la Esfera Administrativa (Jueces de Paz y Alcaldía)	308	29%	188	30	56	26	8
Nulidades	0	0%	0	0	-	-	-
Causas Acumuladas (1)	19	2%	6	1	10	1	1
Salida al Sistema Mixto	0	0%	0	0	-	-	-
Salida a la Ley 40 (Adolescentes)	16	2%	7	-	5	3	1
Extinción de la Acción Penal (2)	256	24%	88	32	105	28	3
Criterio de Oportunidad por Resolución del Fiscal	80	8%	55	2	20	3	-
Otros Tipo de Salidas (3)	1	0%	1	-	-	-	-
Sobreseimientos	26	2%	21	-	2	2	1

(1) En la Regional de Colón 3 fueron negadas.

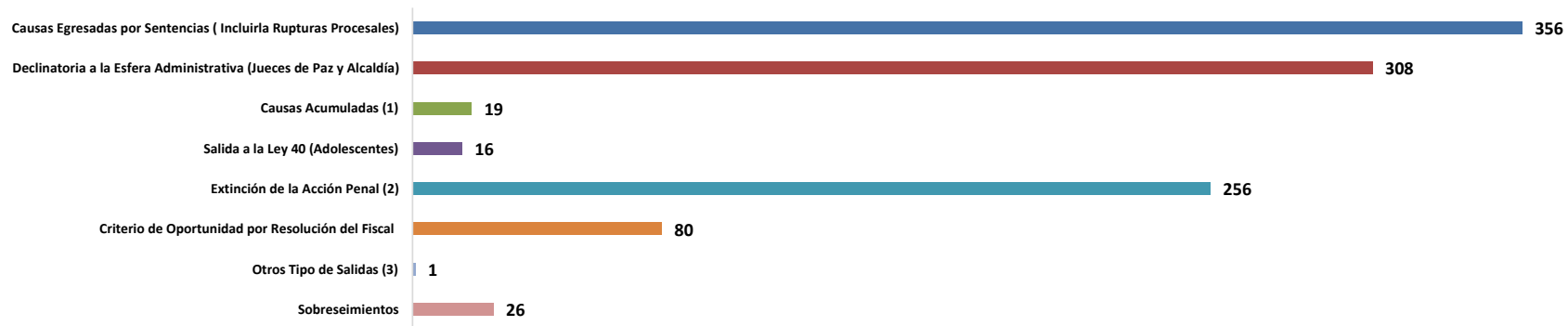
(2) En la regional de Panamá 1 fue por pluralidad, en la regional de Colón 1 sobreseimiento fue por audiencia y 1 por Resolución del Fiscal.

(3) En la Regional de Panamá hubo 1 duplicidad en salida.

(P) Cifras preliminares.

Fuente: Centro de Estadísticas, Ministerio Público de Panamá, Sistema de Audiencia Interno.

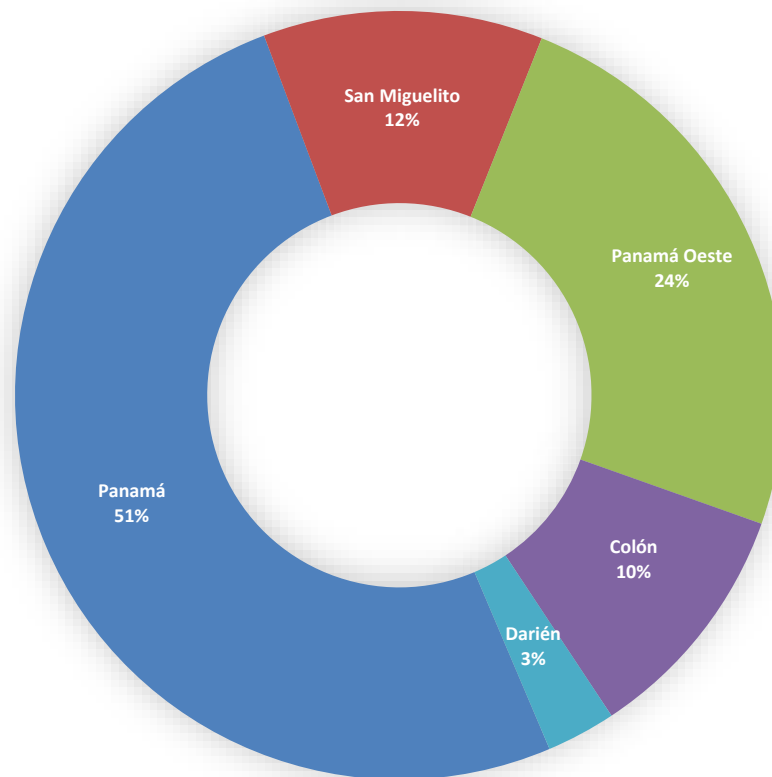
Gráfica 15. NÚMERO DE CAUSAS EGRESADAS EN EL SISTEMA PENAL ACUSATORIO EN EL PRIMER DISTRITO JUDICIAL DE PANAMÁ, SEGÚN TIPOS DE SALIDAS: DEL 1 AL 30 DE NOVIEMBRE DE 2024 (P)



(P) Cifras preliminares.

Fuente: Centro de Estadísticas, Ministerio Público de Panamá, Sistema de Audiencia Interno.

Gráfica 16. DISTRIBUCIÓN PORCENTAJE DE CAUSAS EGRESADAS EN EL SISTEMA PENAL ACUSATORIO, EN EL PRIMER DISTRITO JUDICIAL DE PANAMÁ, POR CIRCUITO JUDICIAL: DEL 1 AL 30 DE NOVIEMBRE DE 2024 (P)



(P) Cifras preliminares.

Fuente: Centro de Estadísticas, Ministerio Público de Panamá, Sistema de Audiencia Interno.



MINISTERIO PÚBLICO

PROCURADURÍA GENERAL DE LA NACIÓN

Cuadro 14. NÚMERO DE CAUSAS SUSPENDIDAS EN EL SISTEMA PENAL ACUSATORIO EN EL PRIMER DISTRITO JUDICIAL DE PANAMÁ, POR CIRCUITO JUDICIAL, SEGÚN TIPOS DE SUSPENSIONES: DEL 1 AL 30 DE NOVIEMBRE DE 2024 (P)

Tipos de Suspensiones	Total...		Circuito Judicial				
	Número	Porcentaje	Panamá	San Miguelito	Panamá Oeste	Colón	Darién
TOTAL...	4,174	100%	2,282	442	977	392	81
Suspensión del Proceso Sujeto a Condiciones ⁽¹⁾	252	6%	113	25	82	16	16
Archivo Provisional	3,785	91%	2,084	406	869	364	62
Suspensión por Acuerdo de Conciliación	0	0%	0	-	-	-	-
Suspensión por Acuerdo de Mediación ⁽²⁾	137	3%	85	11	26	12	3

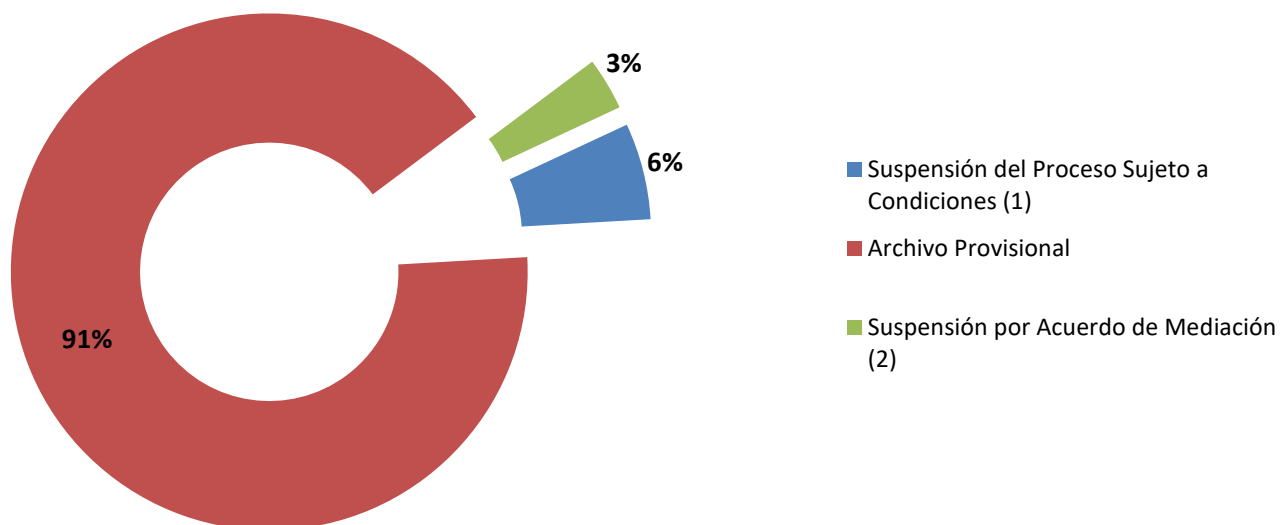
(1) En la Regional de Panamá 5 fueron negadas, en la regional de Colón 2 fueron negadas, en la Regional de San Miguelito 2 fueron negadas, en la Regional de Panamá Oeste 1 no fue aceptada, Regional de Darién (2) fueron negada

(2) En la regional de Panamá 43 fueron negadas, en la regional de Colón 5 fueron negadas, en la regional de San Miguelito 4 fueron negadas 2 fueron extinguidas las penas,

(P) Cifras preliminares.

Fuente: Centro de Estadísticas, Ministerio Público de Panamá, Sistema de Audiencia Interno.

Gráfica 17. DISTRIBUCIÓN PORCENTUAL DE LAS CAUSAS SUSPENDIDAS EN EL SISTEMA PENAL ACUSATORIO EN EL PRIMER DISTRITO JUDICIAL DE PANAMÁ, SEGÚN TIPOS DE SUSPENSIONES: DEL 1 AL 30 DE NOVIEMBRE DE 2024 (P)

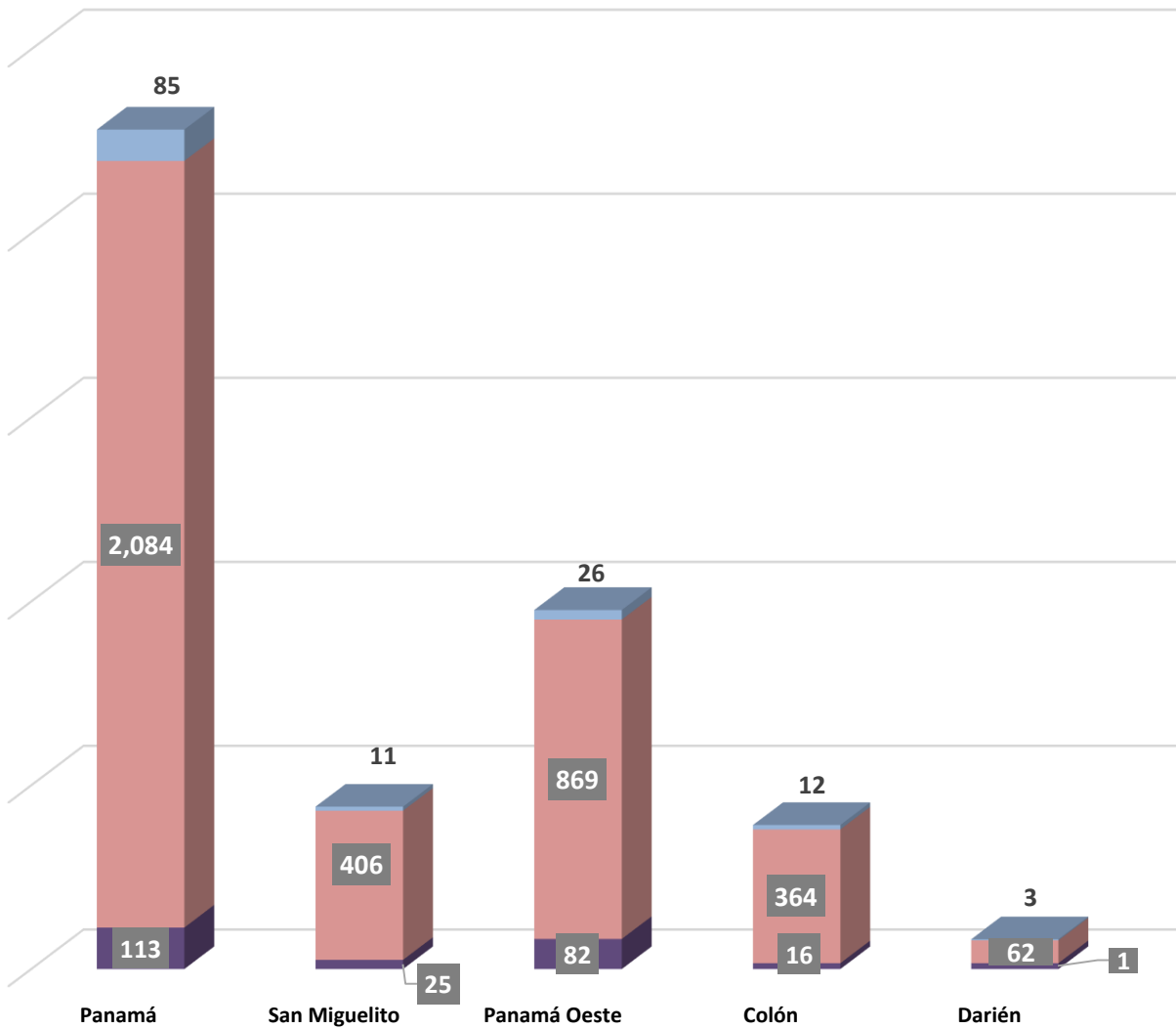


(P) Cifras preliminares.

Fuente: Centro de Estadísticas, Ministerio Público de Panamá, Sistema de Audiencia Interno.

Gráfica 18. NÚMERO DE CAUSAS SUSPENDIDAS EN EL SISTEMA PENAL ACUSATORIO EN EL PRIMER DISTRITO JUDICIAL DE PANAMÁ, POR CIRCUITO JUDICIAL, SEGÚN TIPOS DE SUSENSIONES: DEL 1 AL 30 DE NOVIEMBRE DE 2024 (P)

■ Suspensión del Proceso Sujeto a Condiciones (1) ■ Archivo Provisional ■ Suspensión por Acuerdo de Mediación (2)



(P) Cifras preliminares.

Fuente: Centro de Estadísticas, Ministerio Público de Panamá, Sistema de Audiencia Interno.



MINISTERIO PÚBLICO
PROCURADURÍA GENERAL DE LA NACIÓN

Cuadro 15. NÚMERO DE PROCEDIMIENTOS ALTERNOS DE SOLUCIÓN DE CONFLICTO PENAL APLICADOS EN EL SISTEMA PENAL ACUSATORIO EN EL PRIMER DISTRITO JUDICIAL DE PANAMÁ, POR CIRCUITO JUDICIAL, SEGÚN TIPO DE PROCEDIMIENTO ALTERNO: DEL 1 AL 30 DE NOVIEMBRE DE 2024 (P)

Tipo de Procedimientos Alternos de Solución de Conflicto	Total...		Circuito Judicial				
	Número	Porcentaje	Panamá	San Miguelito	Panamá Oeste	Colón	Darién
TOTAL...	838	100%	452	103	176	71	36
Acuerdo de Pena (1)	332	40%	175	58	45	38	16
Criterio de Oportunidad	80	10%	55	2	20	3	-
Desistimiento (2)	37	4%	24	5	3	4	1
Conciliación	0	0%	-	-	-	-	-
Mediación (3)	139	17%	85	13	26	12	3
Suspensión del Proceso Sujeto a Condiciones (4)	250	30%	113	25	82	14	16

(1) En la regional de Panamá Oeste 1 acuerdo no fue aceptados.

(2) En la Regional de de Metropolis 4 no fueron aceptados.

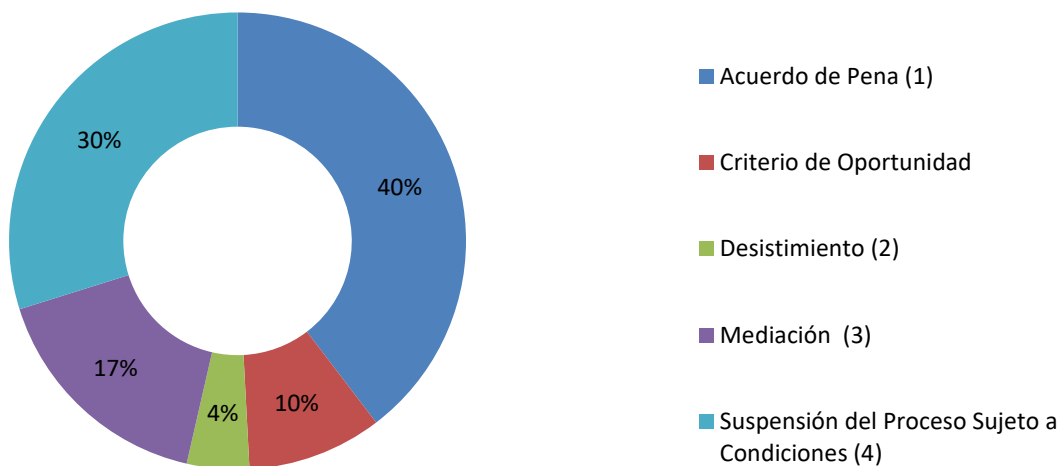
(3) En la regional de Panamá 43 fueron negadas, en la regional de Colón 5 fueron negadas, en la regional de San Miguelito 4 fueron negadas, en Panamá Oeste 18 no fueron aceptadas.

(4) En la regional de Panamá 5 fueron negadas, en la regional de Colón 2 fueron negadas, en la regional de San Miguelito 2 fueron negadas, en Panamá Oeste 1 no fue aceptada, regional de Darién 2 fueron negada.

(P) Cifras preliminares.

Fuente: Centro de Estadísticas, Ministerio Público de Panamá, Sistema de Audiencia Interno.

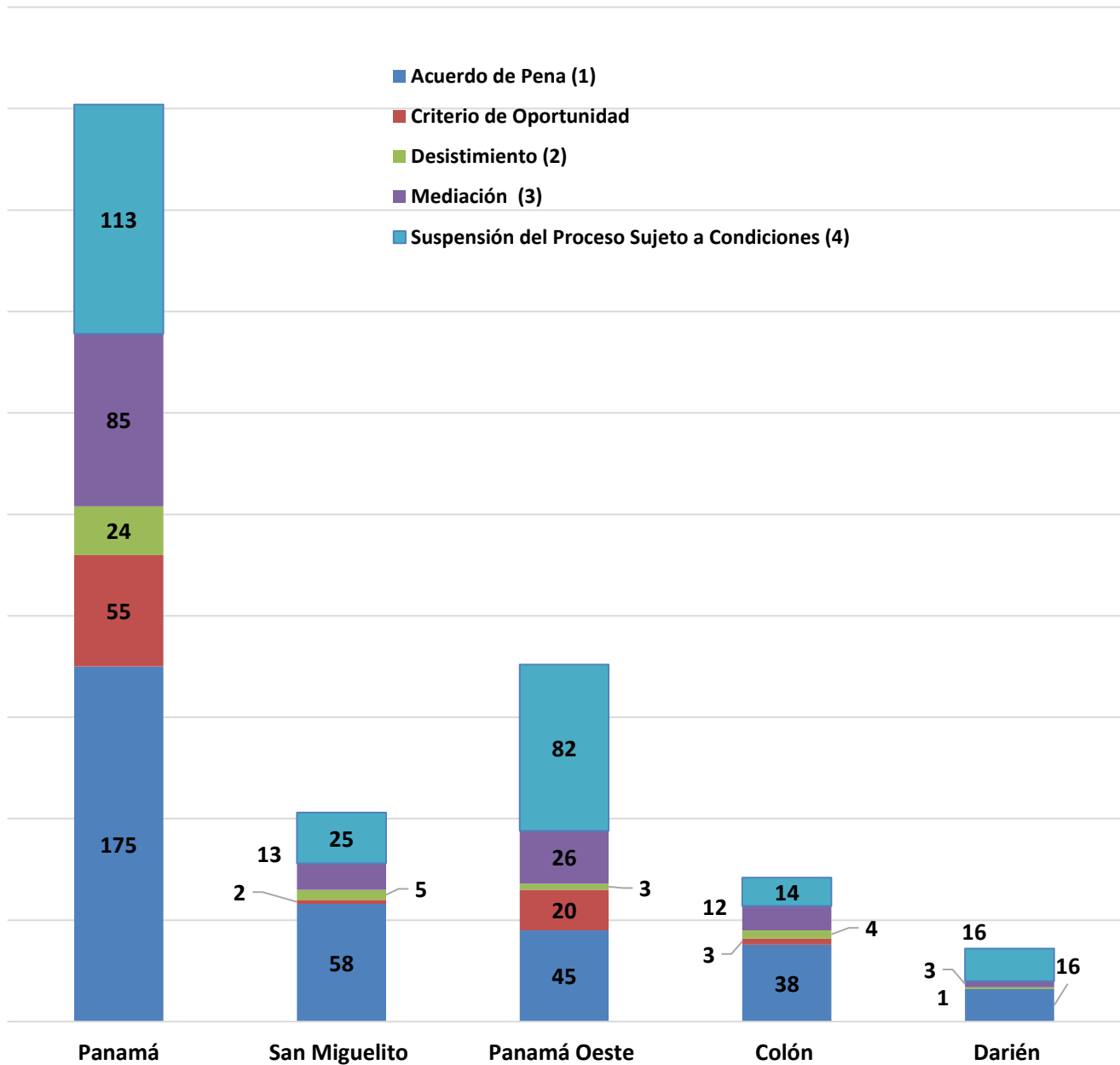
Gráfica 19. DISTRIBUCIÓN PORCENTUAL DE PROCEDIMIENTOS ALTERNOS DE SOLUCIÓN DE CONFLICTO PENAL APLICADOS EN EL SISTEMA PENAL ACUSATORIO EN EL PRIMER DISTRITO JUDICIAL DE PANAMÁ, SEGÚN TIPO: DEL 1 AL 30 DE NOVIEMBRE DE 2024 (P)



(P) Cifras preliminares.

Fuente: Centro de Estadísticas, Ministerio Público de Panamá, Sistema de Audiencia Interno.

Gráfica 20. NÚMERO DE PROCEDIMIENTOS ALTERNOS DE SOLUCIÓN DE CONFLICTO PENAL APLICADOS EN EL SISTEMA PENAL ACUSATORIO EN EL PRIMER DISTRITO JUDICIAL DE PANAMÁ, POR CIRCUITO JUDICIAL, SEGÚN TIPO DE PROCEDIMIENTO ALTERNO: DEL 1 AL 30 DE NOVIEMBRE DE 2024 (P)



(P) Cifras preliminares.

Fuente: Centro de Estadísticas, Ministerio Público de Panamá, Sistema de Audiencia Interno.



MINISTERIO PÚBLICO
PROCURADURÍA GENERAL DE LA NACIÓN

**Cuadro 16. NÚMERO DE CAUSAS ARCHIVADAS PROVISIONALMENTE EN EL SISTEMA PENAL ACUSATORIO EN EL PRIMER DISTRITO JUDICIAL DE PANAMÁ,
POR CIRCUITO JUDICIAL, SEGÚN DELITOS GENÉRICOS:
DEL 1 AL 30 DE NOVIEMBRE DE 2024 (P)**

Delitos Genéricos	Total...		Circuito Judicial				
	Número	Porcentaje	Panamá	San Miguelito	Panamá Oeste	Colón	Darién
TOTAL...	3,785	100%	2,084	406	869	364	62
Título I - Delitos contra la Vida y la Integridad Personal	361	10%	163	66	79	28	25
Título II - Delitos contra la Libertad	39	1%	19	1	15	3	1
Título III - Delitos contra la Libertad e Integridad Sexual	147	4%	84	22	14	12	15
Título IV - Delitos contra el Honor de la Persona Natural	15	0%	12	1	1	1	-
Título V - Delitos contra el Orden Jurídico Familiar y el Estado Civil	865	23%	433	60	293	66	13
Título VI - Delitos contra el Patrimonio Económico	1,310	35%	766	132	309	100	3
Título VII - Delitos contra el Orden Económico	128	3%	95	10	20	3	-
Título VIII - Delitos contra la Seguridad Jurídica de los Medios Electrónicos	15	0%	10	-	1	4	-
Título IX - Delitos contra la Seguridad Colectiva	666	18%	360	101	69	134	2
Título X - Delitos contra la Administración Pública	27	1%	21	1	4	1	-
Título XI - Delitos contra la Fe Pública	175	5%	106	8	51	10	-
Título XII - Delitos contra la Administración de Justicia	32	1%	14	4	11	2	1
Título XIII - Delitos contra el Ambiente y el Ordenamiento Territorial	5	0%	1	-	2	-	2
Título XIV - Delitos contra la Personalidad Jurídica del Estado	0	0%	0	-	-	-	-
Título XV - Delitos contra la Humanidad	0	0%	0	-	-	-	-

(P) Cifras preliminares.

Fuente: Centro de Estadísticas, Ministerio Público de Panamá, Sistema de Audiencia Interno.



**MINISTERIO PÚBLICO
PROCURADURÍA GENERAL DE LA NACIÓN**

**Cuadro 17. NÚMERO DE SENTENCIAS EN EL SISTEMA PENAL ACUSATORIO EN EL PRIMER DISTRITO JUDICIAL DE PANAMÁ,
POR CIRCUITO JUDICIAL, SEGÚN DELITOS GENÉRICOS:
DEL 1 AL 30 DE NOVIEMBRE DE 2024 (P)**

Delitos Genéricos	Total...		Circuito Judicial				
	Número	Porcentaje	Panamá	San Miguelito	Panamá Oeste	Colón	Darién
TOTAL...	356	100%	172	60	61	46	17
Título I - Delitos contra la Vida y la Integridad Personal	28	8%	2	5	9	10	2
Título II - Delitos contra la Libertad	9	3%	8	-	-	1	-
Título III - Delitos contra la Libertad e Integridad Sexual	41	12%	15	6	3	12	5
Título IV - Delitos contra el Honor de la Persona Natural	0	0%	-	-	-	-	-
Título V - Delitos contra el Orden Jurídico Familiar y el Estado Civil	28	8%	12	4	3	3	6
Título VI - Delitos contra el Patrimonio Económico	67	19%	45	7	5	8	2
Título VII - Delitos contra el Orden Económico	13	4%	11	1	1	-	-
Título VIII - Delitos contra la Seguridad Jurídica de los Medios Electrónicos	0	0%	-	-	-	-	-
Título IX - Delitos contra la Seguridad Colectiva	148	42%	69	35	36	6	2
Título X - Delitos contra la Administración Pública	1	0%	1	-	-	-	-
Título XI - Delitos contra la Fe Pública	15	4%	6	-	4	5	-
Título XII - Delitos contra la Administración de Justicia	5	1%	2	2	-	1	-
Título XIII - Delitos contra el Ambiente y el Ordenamiento Territorial	0	0%	-	-	-	-	-
Título XIV - Delitos contra la Personalidad Jurídica del Estado	0	0%	-	-	-	-	-
Título XV - Delitos contra la Humanidad	1	0%	1	-	-	-	-

(P) Cifras preliminares.

Fuente: Centro de Estadísticas, Ministerio Público de Panamá, Sistema de Audiencia Interno.



MINISTERIO PÚBLICO
PROCURADURÍA GENERAL DE LA NACIÓN

Cuadro 18. NÚMERO DE PROCEDIMIENTOS ALTERNOS DE SOLUCIÓN DE CONFLICTO PENAL APLICADOS EN EL SISTEMA PENAL ACUSATORIO EN EL PRIMER DISTRITO JUDICIAL DE PANAMÁ, POR CIRCUITO JUDICIAL, SEGÚN DELITOS GENÉRICOS: DEL 1 AL 30 DE NOVIEMBRE DE 2024 (P)

Delitos Genéricos	TOTAL...		Circuito Judicial				
	Cantidad	Porcentaje	Panamá	San Miguelito	Panamá Oeste	Colón	Darién
TOTAL...	838	100%	452	103	176	71	36
Título I - Delitos contra la Vida y la Integridad Personal	102	12%	41	13	24	20	4
Título II - Delitos contra la Libertad	12	1%	9	-	2	1	-
Título III - Delitos contra la Libertad e Integridad Sexual	50	6%	16	5	8	13	8
Título IV - Delitos contra el Honor de la Persona Natural	1	0%	0	-	1	-	-
Título V - Delitos contra el Orden Jurídico Familiar y el Estado Civil	188	22%	78	20	65	8	17
Título VI - Delitos contra el Patrimonio Económico	217	26%	154	20	23	16	4
Título VII - Delitos contra el Orden Económico	29	3%	19	1	8	1	-
Título VIII - Delitos contra la Seguridad Jurídica de los Medios Electrónicos	0	0%	0	-	-	-	-
Título IX - Delitos contra la Seguridad Colectiva	184	22%	100	41	37	3	3
Título X - Delitos contra la Administración Pública	4	0%	3	-	1	-	-
Título XI - Delitos contra la Fe Pública	39	5%	27	1	5	6	-
Título XII - Delitos contra la Administración de Justicia	7	1%	2	2	2	1	-
Título XIII - Delitos contra el Ambiente y el Ordenamiento Territorial	5	1%	3	-	-	2	-
Título XIV - Delitos contra la Personalidad Jurídica del Estado	0	0%	0	-	-	-	-
Título XV - Delitos contra la Humanidad	0	0%	0	-	-	-	-

(P) Cifras preliminares.

Fuente: Centro de Estadísticas, Ministerio Público de Panamá, Sistema de Audiencia Interno.