



**MINISTERIO PÚBLICO  
PROCURADURÍA GENERAL DE LA NACIÓN.**

**Cuadro 1. NÚMERO DE DENUNCIAS RECEPTADAS EN EL SISTEMA PENAL ACUSATORIO DE HECHOS DELICTIVOS OCURRIDOS, EN EL TERCER DISTRITO JUDICIAL DE PANAMÁ, POR TIPO DE INGRESO, SEGÚN UNIDAD RECEPTORA: DEL 1 AL 31 DE MAYO DE 2026. (P).**

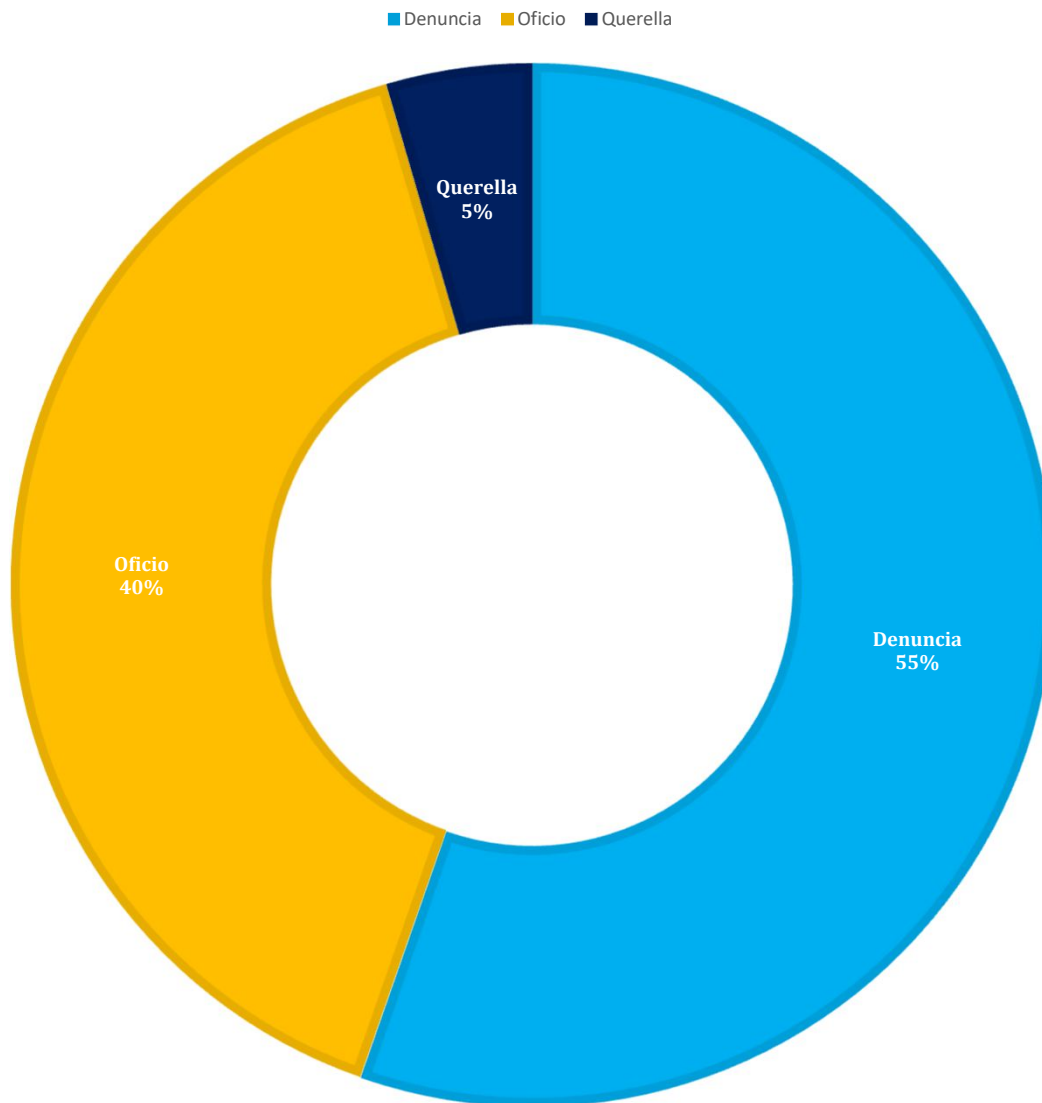
Unidad Receptora <sup>(1)</sup>	Total	Tipo de Ingreso		
		Denuncia	Oficio	Querrela
<b>TOTAL...</b>	<b><u>1,572</u></b>	<b><u>870</u></b>	<b><u>631</u></b>	<b><u>71</u></b>
<b>Unidades Receptoras de Chiriquí</b>	<b>1,162</b>	<b>669</b>	<b>430</b>	<b>63</b>
Sede Principal de Chiriquí	373	219	111	43
Unidad Receptora de Drogas	64	-	64	-
Unidad Receptora de Familia	68	52	15	1
Personerías	618	375	224	19
Otras Unidades Receptoras de Chiriquí	39	23	16	-
<b>Unidades Receptoras de Bocas del Toro</b>	<b>410</b>	<b>201</b>	<b>201</b>	<b>8</b>
Sede Principal de Bocas del Toro	245	149	89	7
Unidad Receptora de Drogas	24	-	24	-
Personerías	136	51	85	-
Otras Unidades Receptoras de Bocas del Toro	5	1	3	1

(1) Las noticias criminales presentadas corresponden al lugar de ocurrencia del hecho.

(P) Cifras preliminares.

Fuente: Centro de Estadísticas, Unidad Regional de Chiriquí y Bocas del Toro, Plataforma del Sistema Penal Acusatorio.

**Gráfica 1. DISTRIBUCIÓN PORCENTUAL DE LAS DENUNCIAS RECEPTADAS EN EL SISTEMA PENAL ACUSATORIO, DE HECHOS DELICTIVOS OCURRIDOS EN EL TERCER DISTRITO JUDICIAL DE PANAMÁ, POR TIPO DE INGRESO: DEL 1 AL 31 DE MAYO DE 2026. (P).**



(P) Cifras preliminares.

Fuente: Centro de Estadísticas, Ministerio Público, Unidad Regional de Chiriquí y Bocas del Toro, Plataforma del Sistema Penal Acusatorio.



MINISTERIO PÚBLICO  
PROCURADURÍA GENERAL DE LA NACIÓN.

Cuadro 2. NÚMERO DE DENUNCIAS RECEPTADAS EN EL SISTEMA PENAL ACUSATORIO DE HECHOS DELICTIVOS OCURRIDO EN EL TERCER DISTRITO JUDICIAL DE PANAMÁ, POR CIRCUITO JUDICIAL SEGÚN DELITOS GENÉRICOS: DEL 1 AL 31 DE MAYO DE 2026. (P).

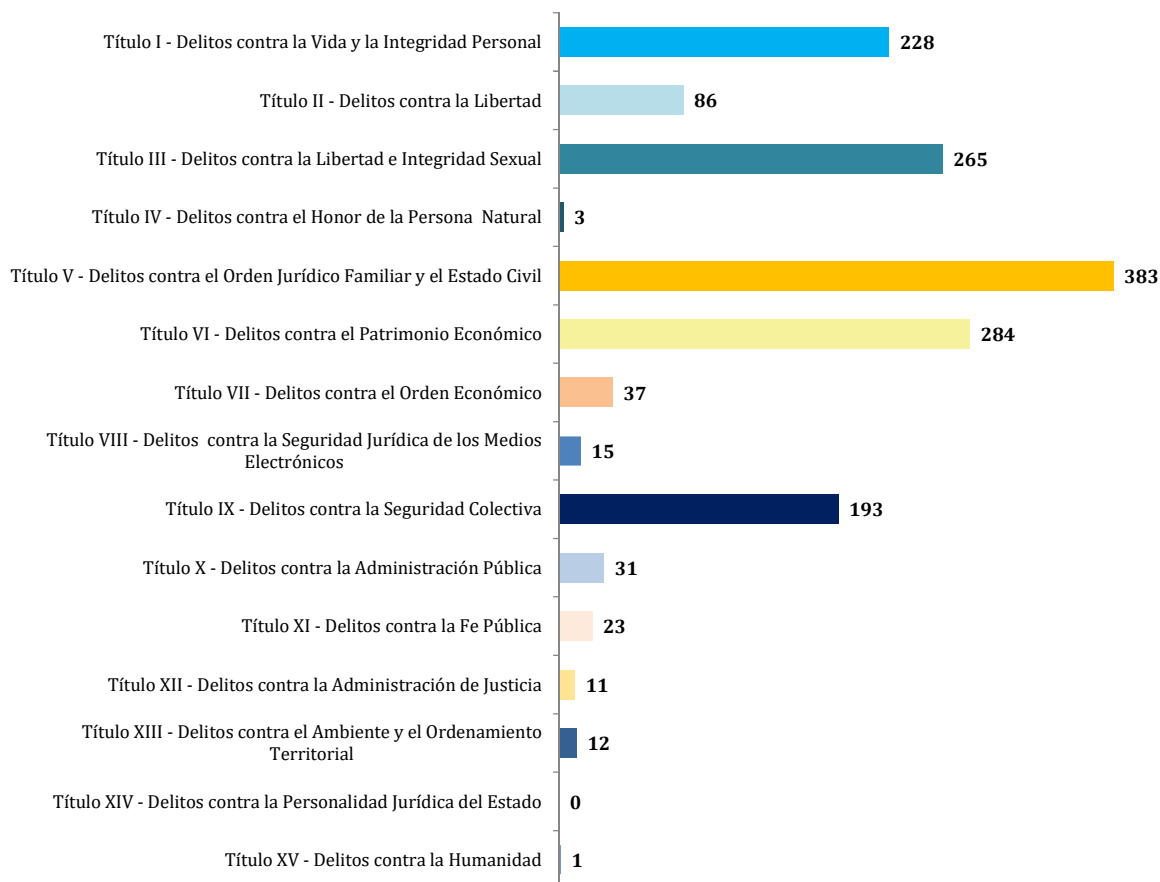
Delitos Genéricos <sup>(1)</sup>	Total		Circuito Judicial	
	Número	Porcentaje	Chiriquí	Bocas del Toro
<b>TOTAL...</b>	<b>1,572</b>	<b>100%</b>	<b>1,162</b>	<b>410</b>
Título I - Delitos contra la Vida y la Integridad Personal	228	15%	167	61
Título II - Delitos contra la Libertad	86	5%	67	19
Título III - Delitos contra la Libertad e Integridad Sexual	265	17%	165	100
Título IV - Delitos contra el Honor de la Persona Natural	3	0.2%	2	1
Título V - Delitos contra el Orden Jurídico Familiar y el Estado Civil	383	24%	285	98
Título VI - Delitos contra el Patrimonio Económico	284	18%	238	46
Título VII - Delitos contra el Orden Económico	37	2%	37	-
Título VIII - Delitos contra la Seguridad Jurídica de los Medios Electrónicos	15	1%	12	3
Título IX - Delitos contra la Seguridad Colectiva	193	12%	131	62
Título X - Delitos contra la Administración Pública	31	2%	22	9
Título XI - Delitos contra la Fe Pública	23	1%	18	5
Título XII - Delitos contra la Administración de Justicia	11	1%	6	5
Título XIII - Delitos contra el Ambiente y el Ordenamiento Territorial	12	1%	11	1
Título XIV - Delitos contra la Personalidad Jurídica del Estado	0	0%	-	-
Título XV - Delitos contra la Humanidad	1	0.1%	1	-

(1) Las noticias criminales presentadas corresponden al lugar de ocurrencia del hecho.

(P) Cifras preliminares.

Fuente: Centro de Estadísticas, Unidad Regional de Chiriquí y Bocas del Toro, Plataforma del Sistema Penal Acusatorio.

**Gráfica 2. NÚMERO DE LAS DENUNCIAS RECEPTADAS EN EL SISTEMA PENAL ACUSATORIO, DE HECHOS DELICTIVOS OCURRIDOS EN EL TERCER DISTRITO JUDICIAL DE PANAMÁ, SEGÚN DELITOS GENÉRICOS: DEL 1 AL 31 DE MAYO DE 2026. (P).**



(P) Cifras preliminares.

Fuente: Centro de Estadísticas, Ministerio Público, Unidad Regional de Chiriquí y Bocas del Toro, Plataforma del Sistema Penal Acusatorio.



MINISTERIO PÚBLICO  
PROCURADURÍA GENERAL DE LA NACIÓN.

Cuadro 3. NÚMERO DE LAS DENUNCIAS RECEPTADAS EN EL SISTEMA PENAL ACUSATORIO, EN EL TERCER DISTRITO JUDICIAL DE PANAMÁ, POR CIRCUITO JUDICIAL, SEGÚN EL TURNO EN QUE SE REGISTRA LA DENUNCIA: DEL 1 AL 31 DE MAYO DE 2026. (P).

Turno en que se Registra la Denuncia <sup>(1)</sup>	Total		Circuito Judicial	
	Número	Porcentaje	Chiriquí	Bocas del Toro
<b>TOTAL...</b>	<b>1,572</b>	<b>100%</b>	<b>1,162</b>	<b>410</b>
Matutino 12:00 am 8:00 am	151	10%	109	42
Diurno 8:00 am 4:00 pm	773	49%	579	194
Mixto 4:00 pm 12:00 am	648	41%	474	174

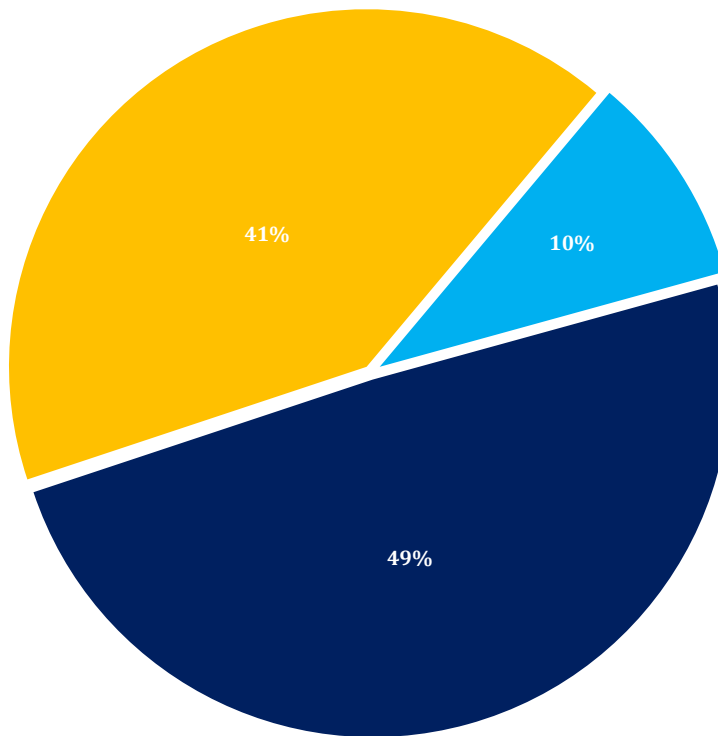
(1) Las noticias criminales presentadas corresponden al lugar de ocurrencia del hecho.

(P) Cifras preliminares.

Fuente: Centro de Estadísticas, Ministerio Público, Unidad Regional de Chiriquí y Bocas del Toro, Plataforma del Sistema Penal Acusatorio.

Gráfica 3. DISTRIBUCIÓN PORCENTUAL DE LAS DENUNCIAS RECEPTADAS EN EL SISTEMA PENAL ACUSATORIO EN EL TERCER DISTRITO JUDICIAL DE PANAMÁ, SEGÚN TURNO EN QUE SE REGISTRA LA DENUNCIA: DEL 1 AL 31 DE MAYO DE 2026. (P).

■ Matutino 12:00 am 8:00 am      ■ Diurno 8:00 am 4:00 pm      ■ Mixto 4:00 pm 12:00 am



(P) Cifras preliminares.

Fuente: Centro de Estadísticas, Ministerio Público, Unidad Regional de Chiriquí y Bocas del Toro, Plataforma del Sistema Penal Acusatorio.



MINISTERIO PÚBLICO  
PROCURADURÍA GENERAL DE LA NACIÓN.

**Cuadro 4. NÚMERO DE LAS DENUNCIAS RECEPTADAS EN EL SISTEMA PENAL ACUSATORIO, EN EL TERCER DISTRITO JUDICIAL DE PANAMÁ, POR CIRCUITO JUDICIAL, SEGÚN DÍA DE LA SEMANA: DEL 1 AL 31 DE MAYO DE 2026. (P).**

Día de la Semana <sup>(1)</sup>	Total		Circuito Judicial	
	Número	Porcentaje	Chiriquí	Bocas del Toro
<b>TOTAL...</b>	<b>1,572</b>	<b>100%</b>	<b>1,162</b>	<b>410</b>
Domingo	166	11%	119	47
Lunes	279	18%	194	85
Martes	218	14%	175	43
Miércoles	235	15%	172	63
Jueves	222	14%	155	67
Viernes	286	18%	219	67
Sábado	166	11%	128	38

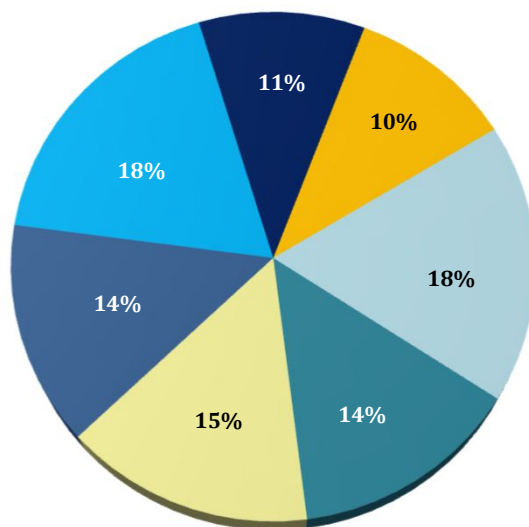
(1) Las noticias criminales presentadas corresponden al lugar de ocurrencia del hecho.

(P) Cifras preliminares.

Fuente: Centro de Estadísticas, Ministerio Público, Unidad Regional de Chiriquí y Bocas del Toro, Plataforma del Sistema Penal Acusatorio.

**Gráfica 4. DISTRIBUCIÓN PORCENTUAL DE LAS DENUNCIAS RECEPTADAS EN EL SISTEMA PENAL ACUSATORIO, EN EL TERCER DISTRITO JUDICIAL DE PANAMÁ, SEGÚN DÍA DE LA SEMANA: DEL 1 AL 31 DE MAYO DE 2026. (P).**

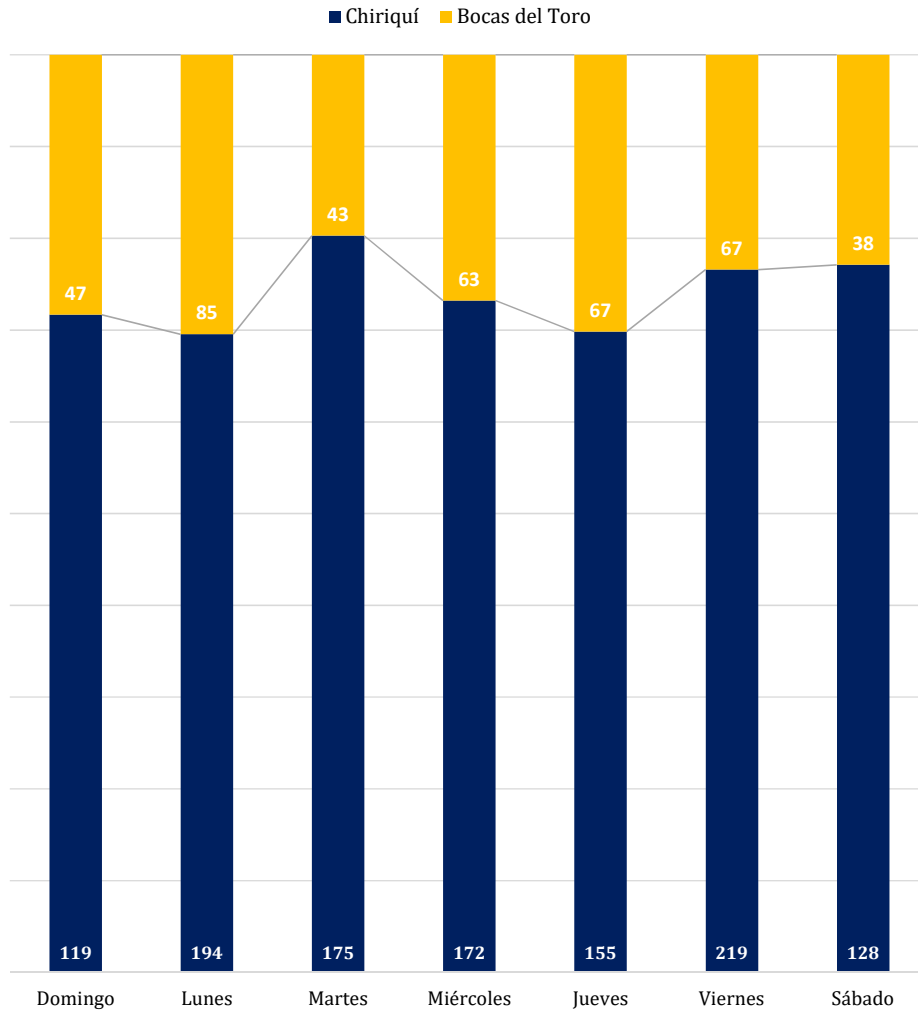
■ Domingo ■ Lunes ■ Martes ■ Miércoles ■ Jueves ■ Viernes ■ Sábado



(P) Cifras preliminares.

Fuente: Centro de Estadísticas, Ministerio Público, Unidad Regional de Chiriquí y Bocas del Toro, Plataforma del Sistema Penal Acusatorio.

**Gráfica 5. NÚMERO DE LAS DENUNCIAS RECEPTADAS EN EL SISTEMA PENAL ACUSATORIO, EN EL TERCER DISTRITO JUDICIAL DE PANAMÁ, POR CIRCUITO JUDICIAL, SEGÚN DÍA DE LA SEMANA: DEL 1 AL 31 DE MAYO DE 2026. (P).**



(P) Cifras preliminares.

Fuente: Centro de Estadísticas, Ministerio Público, Unidad Regional de Chiriquí y Bocas del Toro. Plataforma del Sistema Penal Acusatorio.



**MINISTERIO PÚBLICO  
PROCURADURÍA GENERAL DE LA NACIÓN**

**Cuadro 5. NÚMERO DE DENUNCIAS RECEPTADAS EN EL SISTEMA PENAL ACUSATORIO, DE HECHOS DELICTIVOS OCURRIDOS EN EL TERCER DISTRITO JUDICIAL DE PANAMÁ, SEGÚN PROVINCIA Y/O COMARCA, Y DISTRITO: DEL 1 AL 31 DE MAYO DE 2026. (P).**

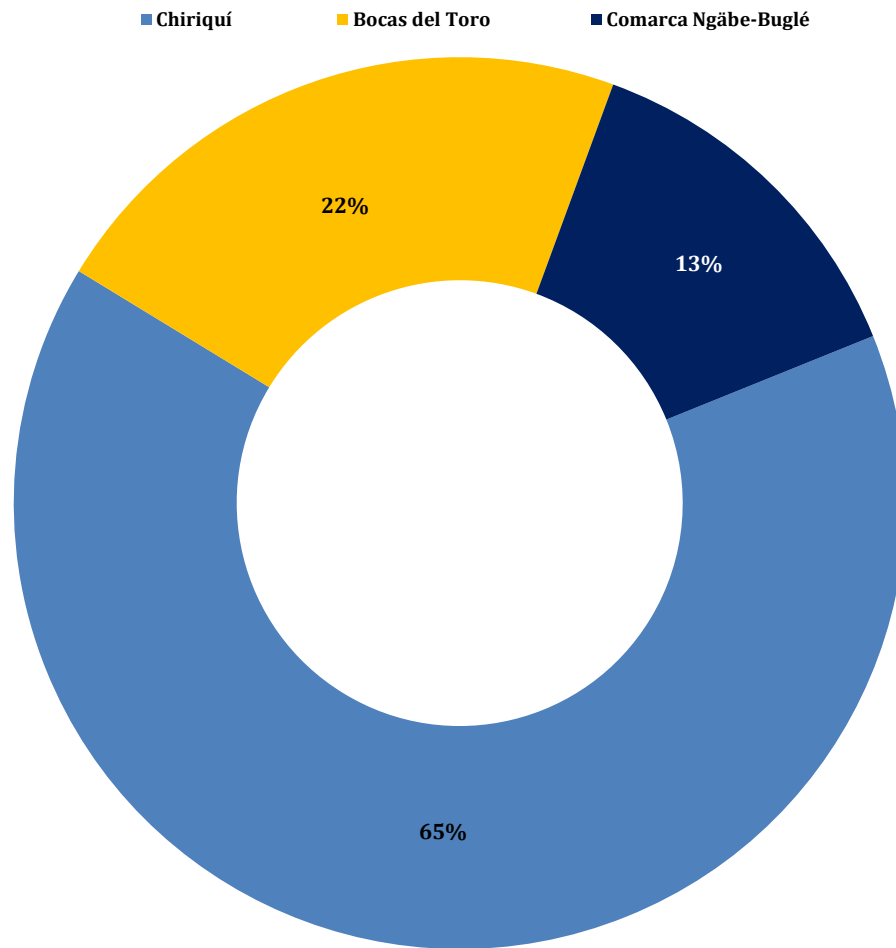
Provincia y/o Comarca, y Distrito <sup>(1)</sup>	Total	Porcentaje
<b>TOTAL...</b>	<b><u>1.572</u></b>	<b><u>100%</u></b>
<b>Chiriquí</b>	<b><u>1019</u></b>	<b><u>65%</u></b>
Alanje	27	2%
Barú	143	9%
Boquerón	30	2%
Boquete	50	3%
Bugaba	166	11%
David	417	27%
Dolega	71	5%
Gualaca	18	1.1%
Remedios	2	0.1%
Renacimiento	35	2%
San Félix	16	1%
San Lorenzo	21	1%
Tolé	23	1%
<b>Bocas del Toro</b>	<b><u>344</u></b>	<b><u>22%</u></b>
Bocas del Toro	69	4%
Changuinola	234	15%
Chiriquí Grande	41	3%
<b>Comarca Ngäbe-Buglé</b>	<b><u>209</u></b>	<b><u>13%</u></b>
Besiko	73	5%
Mironó	15	1%
Muna	30	2%
Nole Duima	13	1%
Ñurum	12	0.8%
Kankintú	40	3%
Kusapín	26	2%

(1) Las noticias criminales presentadas corresponden al lugar de ocurrencia del hecho.

(P) Cifras preliminares.

Fuente: Centro de Estadísticas, Ministerio Público, Unidad Regional de Chiriquí y Bocas del Toro, Plataforma del Sistema Penal Acusatorio.

**Gráfica 6. DISTRIBUCIÓN PORCENTUAL DE LAS DENUNCIAS RECEPTADAS EN EL SISTEMA PENAL ACUSATORIO, EN EL TERCER DISTRITO JUDICIAL DE PANAMÁ, SEGÚN PROVINCIA Y COMARCA: DEL 1 AL 31 DE MAYO DE 2026. (P).**



(P) Cifras preliminares.

Fuente: Centro de Estadísticas, Ministerio Público, Unidad Regional de Chiriquí y Bocas del Toro, Plataforma del Sistema Penal Acusatorio.



**MINISTERIO PÚBLICO  
PROCURADURÍA GENERAL DE LA NACIÓN**

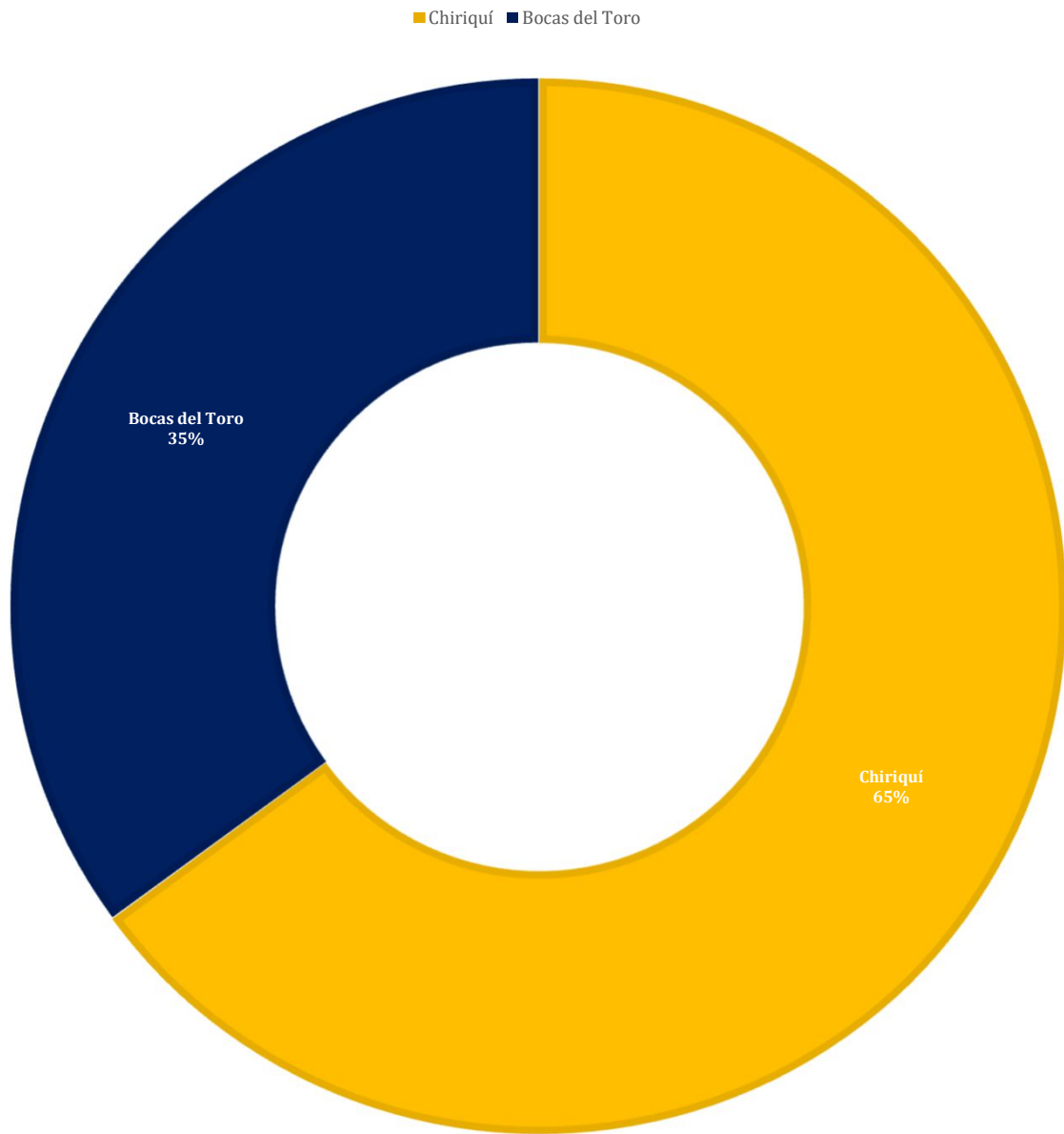
**Cuadro 6. NÚMERO DE AUDIENCIAS REALIZADAS, EN EL SISTEMA PENAL ACUSATORIO, EN EL TERCER DISTRITO JUDICIAL DE PANAMÁ, POR CIRCUITO JUDICIAL, SEGÚN TIPO DE AUDIENCIA: DEL 1 AL 31 DE MAYO DE 2026. (P).**

Tipo de Audiencia	Total		Circuito Judicial	
	Número	Porcentaje	Chiriquí	Bocas del Toro
<b>TOTAL...</b>	<b>1481</b>	<b>100%</b>	<b>962</b>	<b>519</b>
Audiencia de Control	5	0.3%	5	-
Audiencia de Incautación de Datos	14	1%	4	10
Audiencia de Disposición de Evidencia	58	4%	21	37
Audiencia de Legalización de Aprehensión	82	6%	44	38
Audiencia de Formulación De Imputación	208	14%	126	82
Audiencia de Solicitud de Medida Cautelar	109	7%	61	48
Audiencia de Solicitud de Medida Cautelar Real	0	0%	-	-
Audiencia de Reemplazo de Medida Cautelar	3	0.2%	2	1
Audiencia Medidas de Protección	4	0.3%	-	4
Audiencia de Prueba Anticipada	24	2%	7	17
Audiencia de Desistimiento	6	0.4%	6	-
Audiencia de Acusación/ Para el Acuerdo de Pena, Procedimiento Directo, Simplificado, Inmediato, etc.	4	0.3%	-	4
Audiencia de Validación de Acuerdo de Pena	81	5%	55	26
Audiencia de Suspensión del Proceso Sujeto a Condiciones	123	8%	50	73
Audiencia de Derivación A Conciliación	0	0%	-	-
Audiencia de Validación de Acuerdo de Conciliación	0	0%	-	-
Audiencia de Derivación a Mediación	38	3%	27	11
Audiencia de Validación de Acuerdo de Mediación	54	4%	46	8
Audiencia de Acumulación de Casos	9	1%	5	4
Audiencia de Criterio de Oportunidad	1	0.1%	1	-
Audiencia de Afectación de Derechos	13	1%	12	1
Audiencia de Secuestro Penal	3	0.2%	2	1
Audiencia de Apelación	12	1%	4	8
Audiencia de Fase Intermedia	44	3%	33	11
Audiencia de Juicio Oral	12	1%	10	2
Audiencia de Lectura de Sentencia	91	6%	61	30
Audiencia de Verificación Cumplimiento del Proceso Sujeto a Condiciones	0	0%	-	-
Audiencia de Revisión de Acuerdo de mediación	0	0%	-	-
Audiencia de Revocatoria del Proceso Sujeto a Condiciones	0	0%	-	-
Audiencia de Revisión de archivos	15	1%	13	2
Audiencia de Revisión de Medida	10	1%	10	-
Audiencia de Extinción de la Acción Penal	91	6%	76	15
Audiencia de Hábeas Corpus	1	0.1%	1	-
Audiencia de Extinción de la Pena	0	0%	-	-
Audiencias Imnominadas	174	11.7%	97	77
Audiencia de Cumplimiento	192	13%	183	9

(P) Cifras preliminares.

Fuente: Centro de Estadísticas, Ministerio Público, Unidad Regional de Chiriquí y Bocas del Toro, Sistema de Audiencia Interno.

**Gráfica 7. DISTRIBUCIÓN PORCENTUAL DE LAS AUDIENCIAS REALIZADAS EN EL SISTEMA PENAL ACUSATORIO, EN EL TERCER DISTRITO JUDICIAL DE PANAMÁ, POR CIRCUITO JUDICIAL: DEL 1 AL 31 DE MAYO DE 2026. (P).**



(P) Cifras preliminares.

Fuente: Centro de Estadísticas, Ministerio Público, Unidad Regional de Chiriquí y Bocas del Toro, Sistema de Audiencia Interno.



MINISTERIO PÚBLICO  
PROCURADURÍA GENERAL DE LA NACIÓN

**Cuadro 7. NÚMERO DE AUDIENCIAS DE CONTROL DE LEGALIZACIÓN DE LA APREHENSIÓN, REALIZADAS EN EL SISTEMA PENAL ACUSATORIO, EN EL TERCER DISTRITO JUDICIAL DE PANAMÁ, POR CIRCUITO JUDICIAL, SEGÚN DECISIÓN DEL JUEZ: DEL 1 AL 31 DE MAYO DE 2026. (P).**

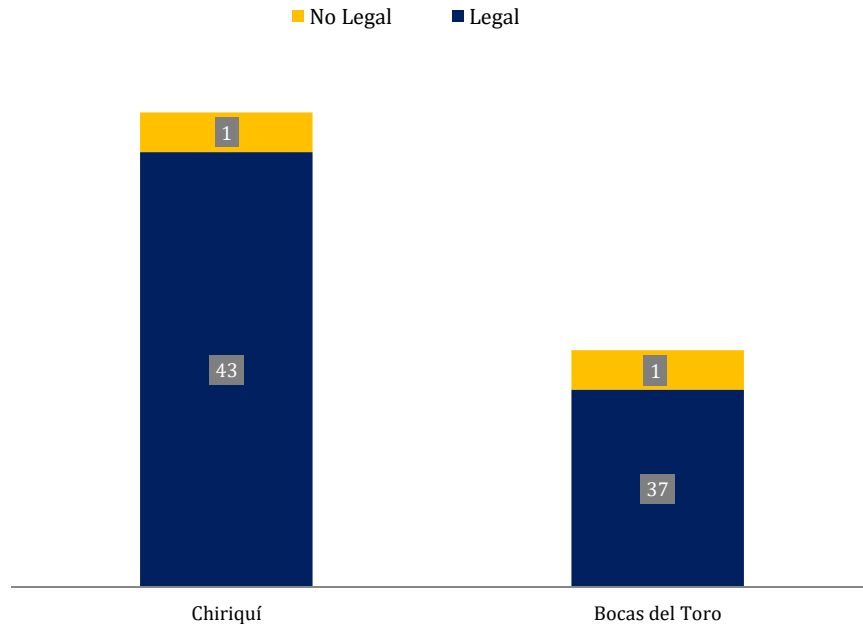
Decisión del Juez	Total		Circuito Judicial	
	Número	Porcentaje	Chiriquí	Bocas del Toro
<b>TOTAL...</b>	<b>82</b>	<b>100%</b>	<b>44</b>	<b>38</b>
Legal	80	98%	43	37
No Legal	2	2%	1	1

(P) Cifras preliminares.

1

Fuente: Centro de Estadísticas, Unidad Regional de Chiriquí y Bocas del Toro, Plataforma del Sistema Penal Acusatorio.

**Gráfica 8. NÚMERO DE LAS AUDIENCIAS DE CONTROL DE LEGALIZACIÓN DE LA APREHENSIÓN, REALIZADAS EN EL SISTEMA PENAL ACUSATORIO, EN EL TERCER DISTRITO JUDICIAL DE PANAMÁ, POR CIRCUITO JUDICIAL, SEGÚN DECISIÓN DEL JUEZ: DEL 1 AL 31 DE MAYO DE 2026. (P).**



(P) Cifras preliminares.

Fuente: Centro de Estadísticas, Ministerio Público, Unidad Regional de Chiriquí y Bocas del Toro, Sistema de Audiencia Interno.



MINISTERIO PÚBLICO  
PROCURADURÍA GENERAL DE LA NACIÓN

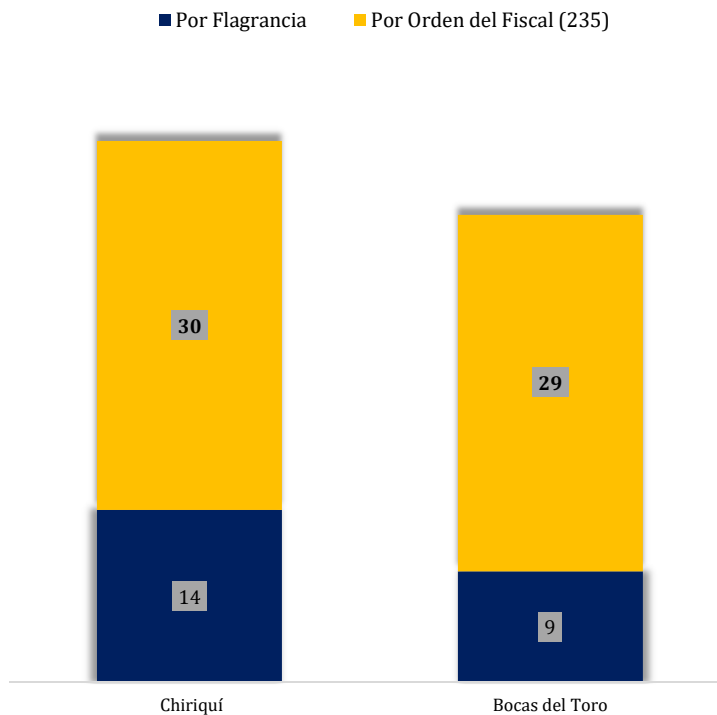
Cuadro 8. NÚMERO DE AUDIENCIAS DE CONTROL DE LEGALIZACIÓN DE LA APREHENSIÓN, REALIZADAS EN EL SISTEMA PENAL ACUSATORIO, EN EL TERCER DISTRITO JUDICIAL DE PANAMÁ, POR CIRCUITO JUDICIAL, SEGÚN TIPO APREHENSIÓN: DEL 1 AL 31 DE MAYO DE 2026. (P).

Tipo de Aprehensión	Total		Circuito Judicial	
	Número	Porcentaje	Chiriquí	Bocas del Toro
<b>TOTAL...</b>	<b>82</b>	<b>100%</b>	<b>44</b>	<b>38</b>
Por Flagrancia	23	28%	14	9
Por Orden del Fiscal (235)	59	72%	30	29

(P) Cifras preliminares.

Fuente: Centro de Estadísticas, Unidad Regional de Chiriquí y Bocas del Toro, Plataforma del Sistema Penal Acusatorio.

Gráfica 9. NÚMERO DE LAS AUDIENCIAS DE CONTROL DE LEGALIZACIÓN DE LA APREHENSIÓN, REALIZADAS EN EL SISTEMA PENAL ACUSATORIO, EN EL TERCER DISTRITO JUDICIAL DE PANAMÁ, POR CIRCUITO JUDICIAL, SEGÚN TIPO APREHENSIÓN: DEL 1 AL 31 DE MAYO DE 2026. (P).



(P) Cifras preliminares.

Fuente: Centro de Estadísticas, Ministerio Público, Unidad Regional de Chiriquí y Bocas del Toro, Sistema de Audiencia Interno.



MINISTERIO PÚBLICO  
PROCURADURÍA GENERAL DE LA NACIÓN

Cuadro 9. NÚMERO DE MEDIDAS CAUTELARES APLICADAS EN EL SISTEMA PENAL ACUSATORIO, EN EL TERCER DISTRITO JUDICIAL DE PANAMÁ, POR TIPO DE MEDIDA APLICADA, SEGÚN CIRCUITO JUDICIAL: DEL 1 AL 31 DE MAYO DE 2026. (P).

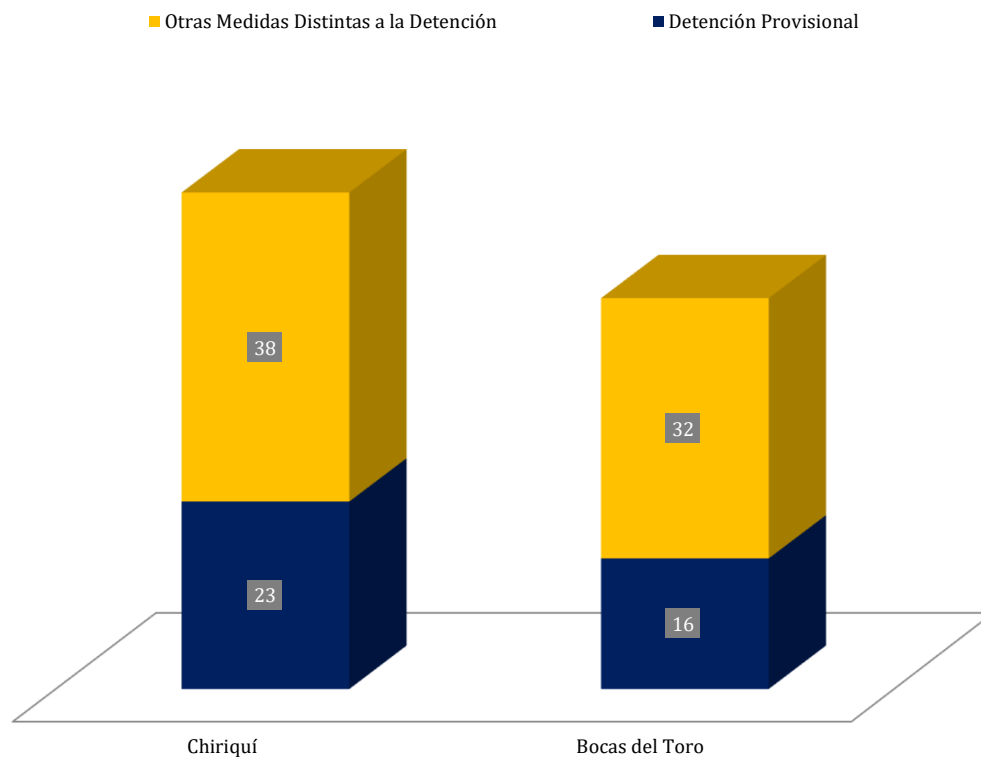
Circuito Judicial	Total		Tipo de Medida Aplicada (1)	
	Número	Porcentaje	Detención Provisional	Otras Medidas Distintas a la Detención
<b>TOTAL...</b>	<b>109</b>	<b>100%</b>	<b>39</b>	<b>70</b>
Chiriquí	61	56%	23	38
Bocas del Toro	48	44%	16	32

(1) Los datos corresponden a tipos de medidas aplicadas.

(P) Cifras preliminares.

Fuente: Centro de Estadísticas, Ministerio Público, Unidad Regional de Chiriquí y Bocas del Toro, Sistema de Audiencia Interno.

Gráfica 10. NÚMERO DE MEDIDAS CAUTELARES APLICADAS EN EL SISTEMA PENAL ACUSATORIO, EN EL TERCER DISTRITO JUDICIAL DE PANAMÁ, POR TIPO DE MEDIDA APLICADA, SEGÚN CIRCUITO JUDICIAL: DEL 1 AL 31 DE MAYO DE 2026. (P).



(P) Cifras preliminares.

Fuente: Centro de Estadísticas, Ministerio Público, Unidad Regional de Chiriquí y Bocas del Toro, Sistema de Audiencia Interno.



MINISTERIO PÚBLICO  
PROCURADURÍA GENERAL DE LA NACIÓN

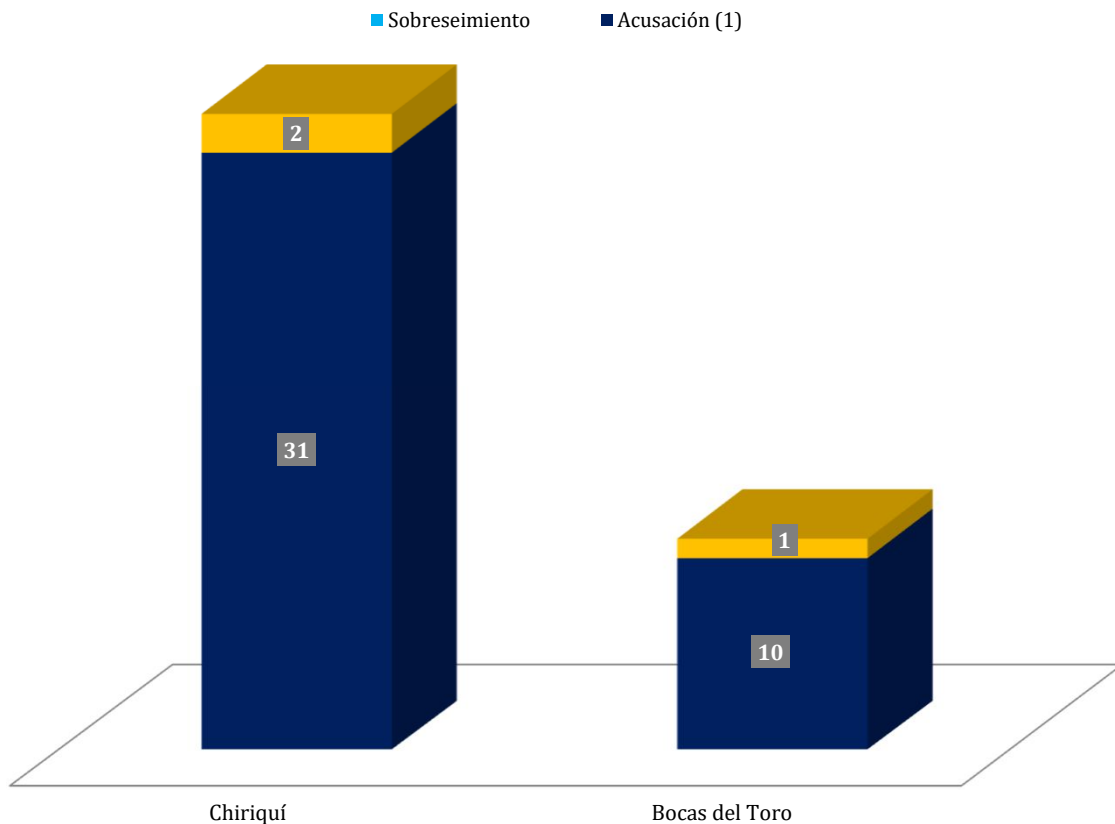
Cuadro 10. NÚMERO DE AUDIENCIAS DE FASE INTERMEDIA REALIZADAS EN EL SISTEMA PENAL ACUSATORIO, DEL TERCER DISTRITO JUDICIAL DE PANAMÁ, POR CIRCUITO JUDICIAL, SEGÚN TIPO DE AUDIENCIA: DEL 1 AL 31 DE MAYO DE 2026. (P).

Tipo de Audiencia	Total		Circuito Judicial	
	Número	Porcentaje	Chiriquí	Bocas del Toro
<b>TOTAL...</b>	<b>44</b>	<b>100%</b>	<b>33</b>	<b>11</b>
Acusación <sup>(1)</sup>	41	93%	31	10
Sobreseimiento	3	7%	2	1

(P) Cifras preliminares.

<sup>(1)</sup> Del total de Audiencias de acusación Fase Intermedia una (1) no fue aceptada en la Regional de Bocas del Toro.

Gráfica 11. NÚMERO DE LAS AUDIENCIAS DE FASE INTERMEDIA REALIZADAS EN EL SISTEMA PENAL ACUSATORIO, DEL TERCER DISTRITO JUDICIAL DE PANAMÁ, POR CIRCUITO JUDICIAL, SEGÚN TIPO DE AUDIENCIA: DEL 1 AL 31 DE MAYO DE 2026. (P).



(P) Cifras preliminares.

Fuente: Centro de Estadísticas, Ministerio Público, Unidad Regional de Chiriquí y Bocas del Toro, Sistema de Audiencia Interno.



MINISTERIO PÚBLICO  
PROCURADURÍA GENERAL DE LA NACIÓN

**Cuadro 11. NÚMERO DE SENTENCIAS DE EL SISTEMA PENAL ACUSATORIO, EN EL TERCER DISTRITO JUDICIAL DE PANAMÁ, POR CIRCUITO JUDICIAL, SEGÚN TIPO DE PROCEDIMIENTO: DEL 1 AL 31 DE MAYO DE 2026. (P).**

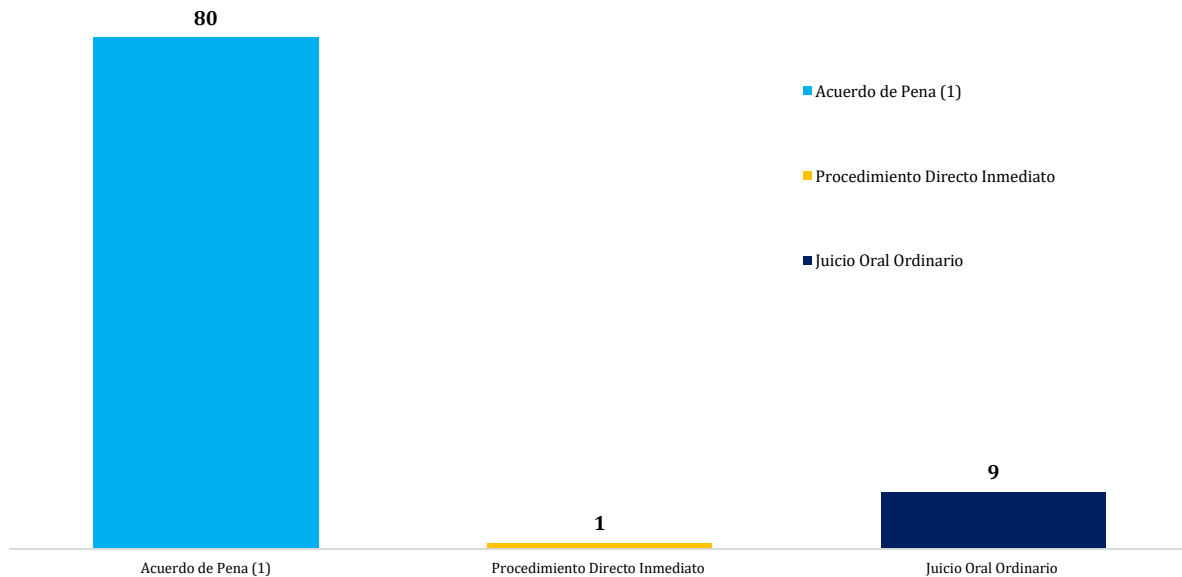
Tipo de Procedimiento	Total		Circuito Judicial	
	Número	Porcentaje	Chiriquí	Bocas del Toro
<b>TOTAL...</b>	<b>91</b>	<b>100%</b>	<b>61</b>	<b>30</b>
Acuerdo de Pena <sup>(1)</sup>	80	88%	54	26
Procedimiento Simplificado	1	1%	-	1
Procedimiento Directo	0	0%	-	-
Procedimiento Directo Inmediato	1	1%	-	1
Procedimiento Simplificado Inmediato	0	0%	-	-
Juicio Oral Inmediato	0	0%	-	-
Juicio Oral Ordinario	9	10%	7	2

(1) La información presentada en este cuadro corresponden a datos por persona.

(P) Cifras preliminares.

Fuente: Centro de Estadísticas, Unidad Regional de Chiriquí y Bocas del Toro, Plataforma del Sistema Penal Acusatorio.

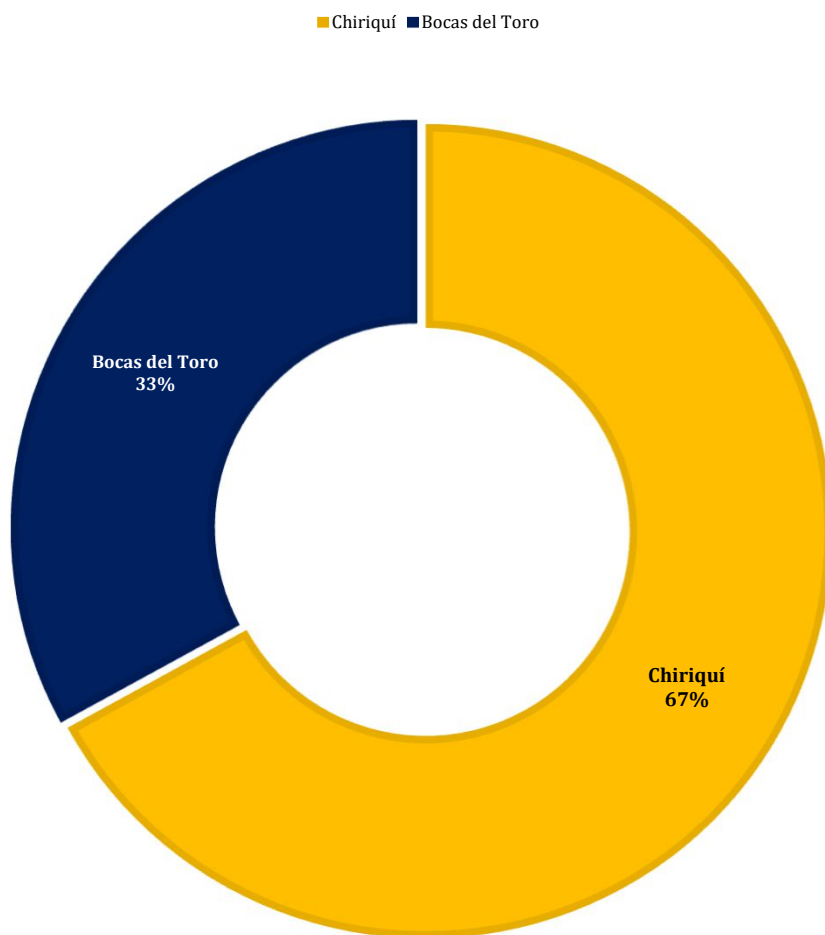
**Gráfica 12. NÚMERO DE LAS SENTENCIAS DE EL SISTEMA PENAL ACUSATORIO, EN EL TERCER DISTRITO JUDICIAL DE PANAMÁ, SEGÚN TIPO DE PROCEDIMIENTO: DEL 1 AL 31 DE MAYO DE 2026. (P).**



(P) Cifras preliminares.

Fuente: Centro de Estadísticas, Ministerio Público, Unidad Regional de Chiriquí y Bocas del Toro, Sistema de Audiencia Interno.

**Gráfica 13. DISTRIBUCIÓN PORCENTUAL DE LAS SENTENCIAS DE EL SISTEMA PENAL ACUSATORIO, EN EL TERCER DISTRITO JUDICIAL DE PANAMÁ, POR CIRCUITO JUDICIAL: DEL 1 AL 31 DE MAYO DE 2026. (P).**



(P) Cifras preliminares.  
Fuente: Centro de Estadísticas, Ministerio Público, Unidad Regional de Chiriquí y Bocas del Toro, Sistema de Audiencia Interno.



MINISTERIO PÚBLICO  
PROCURADURÍA GENERAL DE LA NACIÓN

Cuadro 12. NÚMERO DE SENTENCIA DE EL SISTEMA PENAL ACUSATORIO, EN EL TERCER DISTRITO JUDICIAL DE PANAMÁ, POR CIRCUITO JUDICIAL, SEGÚN TIPO DE FALLO DE LA SENTENCIA: DEL 1 AL 31 DE MAYO DE 2026. (P).

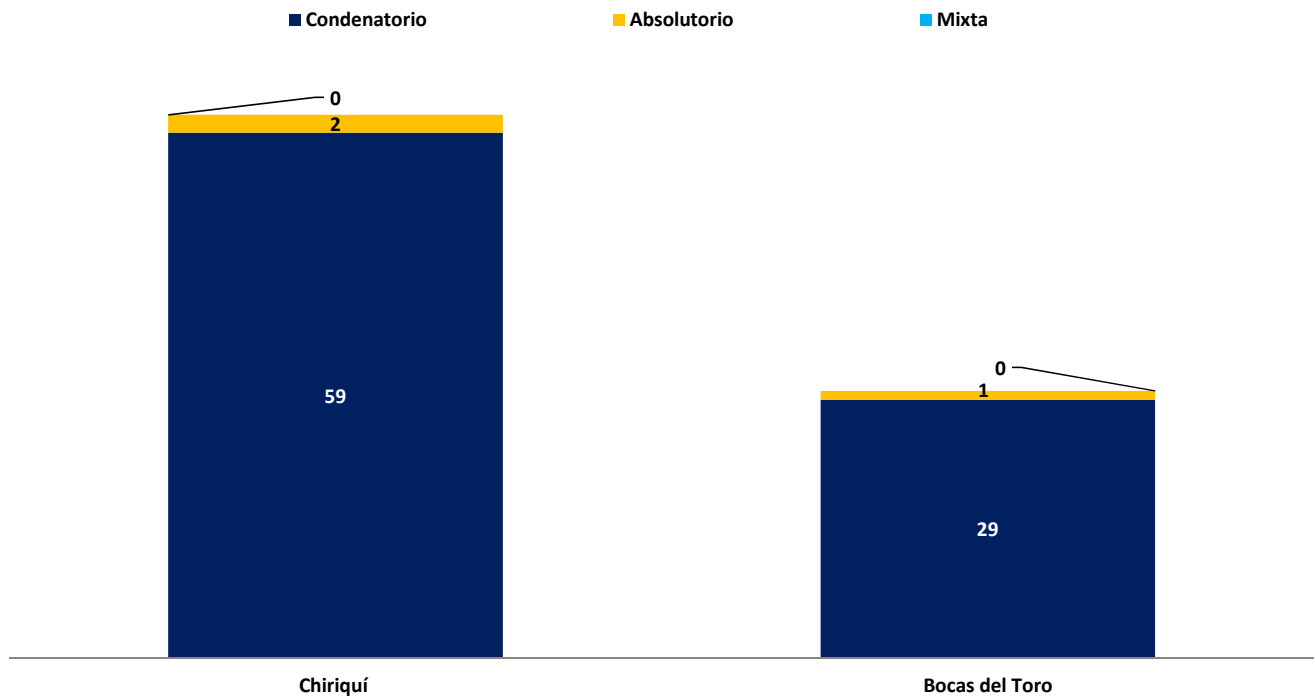
Tipo de Fallo de la Sentencia <sup>(1)</sup>	Total		Circuito Judicial	
	Número	Porcentaje	Chiriquí	Bocas del Toro
<b>TOTAL...</b>	<b>91</b>	<b>100%</b>	<b>61</b>	<b>30</b>
Condenatorio	88	97%	59	29
Absolutorio	3	3%	2	1
Mixta	0	0%	-	-

(1) La información presentada en este cuadro corresponden a datos por persona.

(P) Cifras preliminares.

Fuente: Centro de Estadísticas, Unidad Regional de Chiriquí y Bocas del Toro, Plataforma del Sistema Penal Acusatorio.

Gráfica 14. NÚMERO DE LAS SENTENCIA DEL SISTEMA PENAL ACUSATORIO, EN EL TERCER DISTRITO JUDICIAL DE PANAMÁ, POR CIRCUITO JUDICIAL, SEGÚN TIPO DE FALLO DE LA SENTENCIA: DEL 1 AL 31 DE MAYO DE 2026. (P).



(P) Cifras preliminares.

Fuente: Centro de Estadísticas, Ministerio Público, Unidad Regional de Chiriquí y Bocas del Toro, Sistema de Audiencia Interno.



**MINISTERIO PÚBLICO**  
**PROCURADURÍA GENERAL DE LA NACIÓN**  
**Cuadro 13. NÚMERO DE CAUSAS EGRESADAS DE EL SISTEMA PENAL ACUSATORIO,**  
**EN EL TERCER DISTRITO JUDICIAL DE PANAMÁ, POR CIRCUITO JUDICIAL,**  
**SEGÚN TIPOS DE SALIDAS: DEL 1 AL 31 DE MAYO DE 2026. (P).**

Tipos de Salidas	Total		Circuito Judicial	
	Número	Porcentaje	Chiriquí	Bocas del Toro
<b>TOTAL...</b>	<b>334</b>	<b>100%</b>	<b>232</b>	<b>102</b>
Causas Egresadas por Sentencias	91	27%	61	30
Declinatoria a La Esfera Administrativa (Jueces de Paz y Alcaldia)	84	25%	62	22
Nulidades	0	0%	-	-
Causas Acumuladas <sup>(1)</sup>	7	2%	3	4
Salida Al Sistema Mixto	0	0%	-	-
Salida a La Ley 40 (Adolescentes)	26	8%	10	16
Extinción de la Acción Penal	91	27%	76	15
Criterio de Oportunidad por Resolución del Fiscal	22	7%	18	4
Duplicidad	9	3%	-	9
Sobreseimientos <sup>(2)</sup>	4	1%	2	2

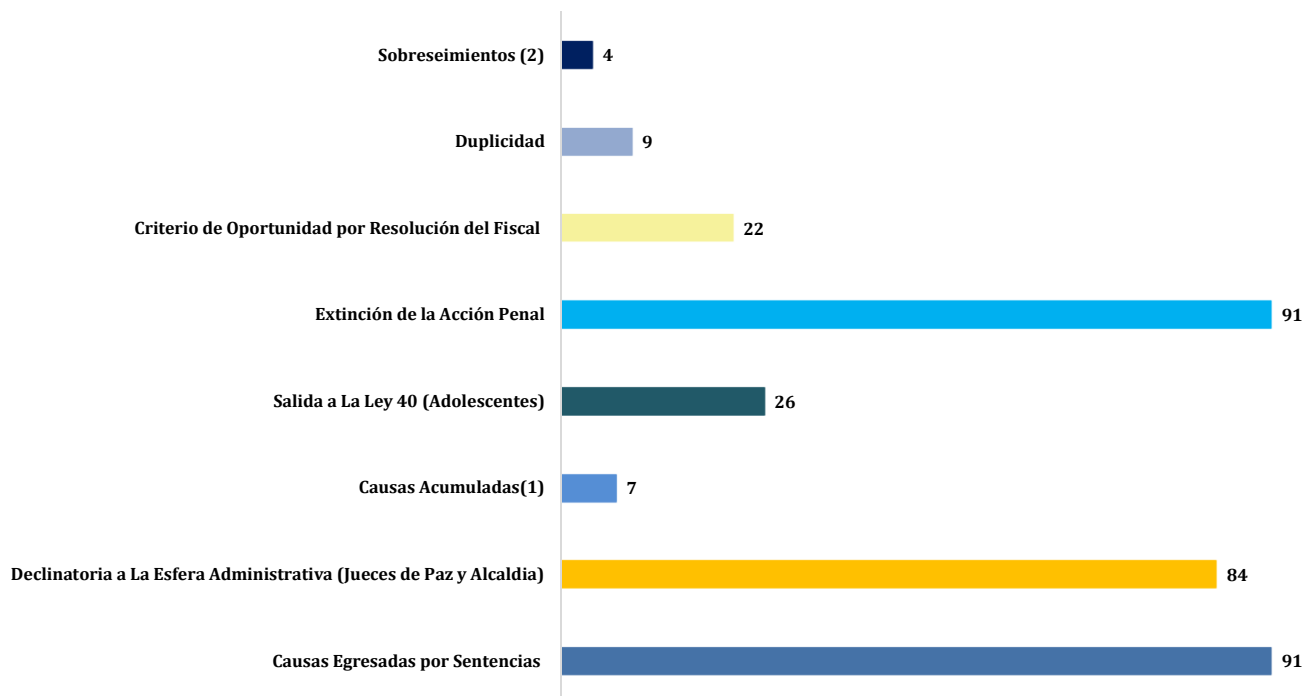
(1) Del total de Causas Acumuladas, en la Regional de Chiriquí una(1) fue negada por el Juez.

(2) Del total de Sobreseimientos se otorgaron por Resolución del Fiscal, corresponde cuatro (4) Regional de Chiriquí, dos (2) en la Regional de Bocas del Toro.

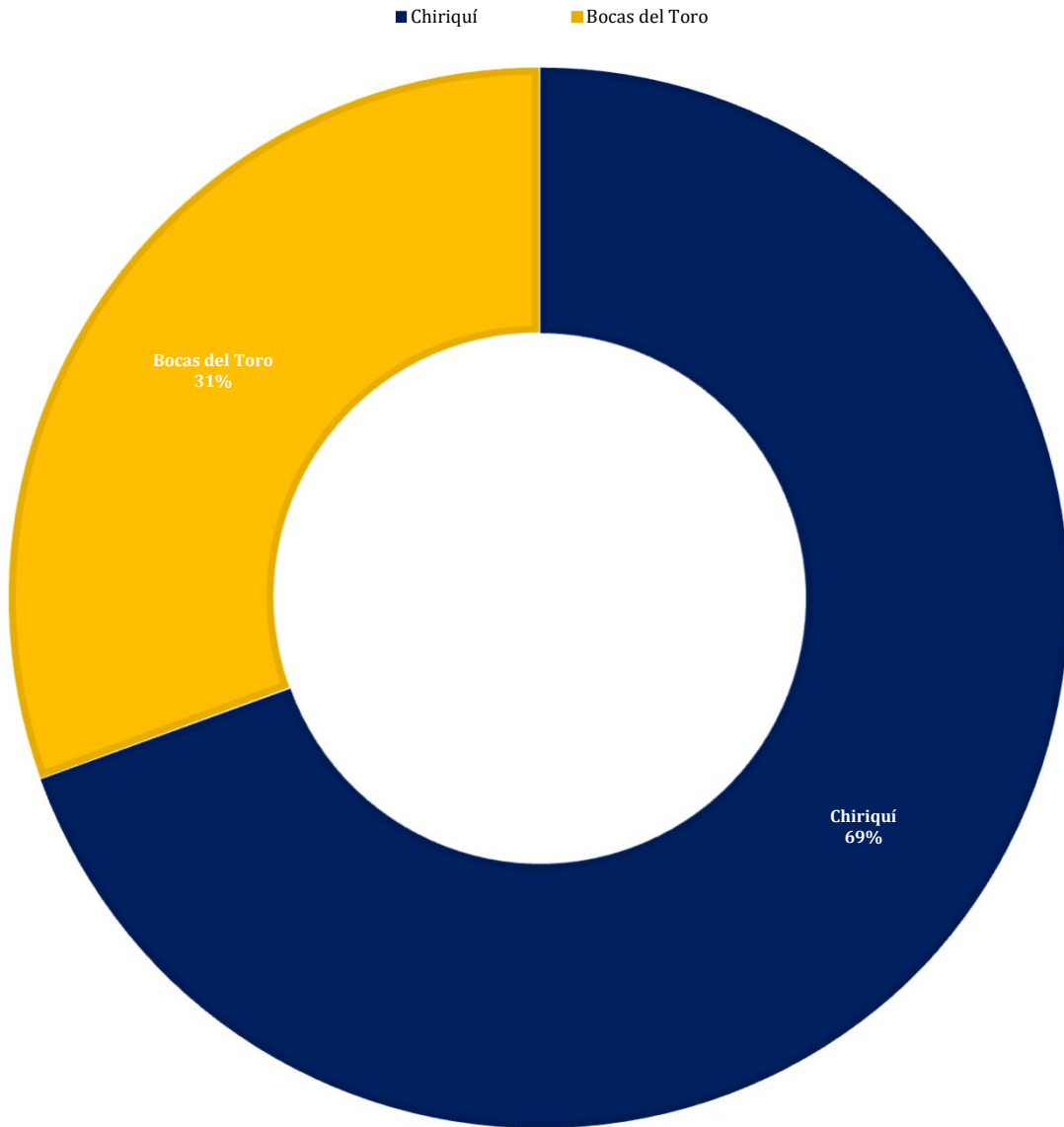
(P) Cifras preliminares.

Fuente: Centro de Estadísticas, Unidad Regional de Chiriquí y Bocas del Toro, Plataforma del Sistema Penal Acusatorio.

**Gráfica 15. NÚMERO DE LAS CAUSAS EGRESADAS EN EL SISTEMA PENAL ACUSATORIO, EN EL TERCER DISTRITO JUDICIAL DE PANAMÁ, SEGÚN TIPOS DE SALIDAS: DEL 1 AL 31 DE MAYO DE 2026. (P).**



GRÁFICA 16. DISTRIBUCIÓN PORCENTUAL DE CAUSAS EGRESADAS EN EL SISTEMA PENAL ACUSATORIO, DEL TERCER DISTRITO JUDICIAL DE PANAMÁ: DEL 1 AL 31 DE MAYO DE 2026. (P).



(P) Cifras preliminares.

Fuente: Centro de Estadísticas, Unidad Regional de Chiriquí y Bocas del Toro, Plataforma del Sistema Penal Acusatorio.



MINISTERIO PÚBLICO  
PROCURADURÍA GENERAL DE LA NACIÓN  
**Cuadro 14. NÚMERO DE CAUSAS SUSPENDIDAS EN EL SISTEMA PENAL ACUSATORIO, EN EL TERCER DISTRITO JUDICIAL DE PANAMÁ, POR CIRCUITO JUDICIAL, SEGÚN TIPOS DE SUSENSIONES: DEL 1 AL 31 DE MAYO DE 2026. (P).**

Tipos de Suspensiones	Total		Circuito Judicial	
	Número	Porcentaje	Chiriquí	Bocas del Toro
<b>TOTAL...</b>	<b>1079</b>	<b>100%</b>	<b>706</b>	<b>373</b>
Suspensión del Proceso Sujeto a Condiciones <sup>(1)</sup>	118	11%	48	70
Archivo Provisional	927	86%	630	297
Suspensión de Acuerdo de Conciliación	0	0%	-	-
Suspensión por Acuerdo de Mediación <sup>(2)</sup>	34	3%	28	6

(1) Del total de audiencias de Suspensión del Proceso Sujeto a Condiciones, dos (2) no fueron aceptadas en la Regional de Chiriquí y tres (3) no fueron aceptadas en la Regional de Bocas del Toro.

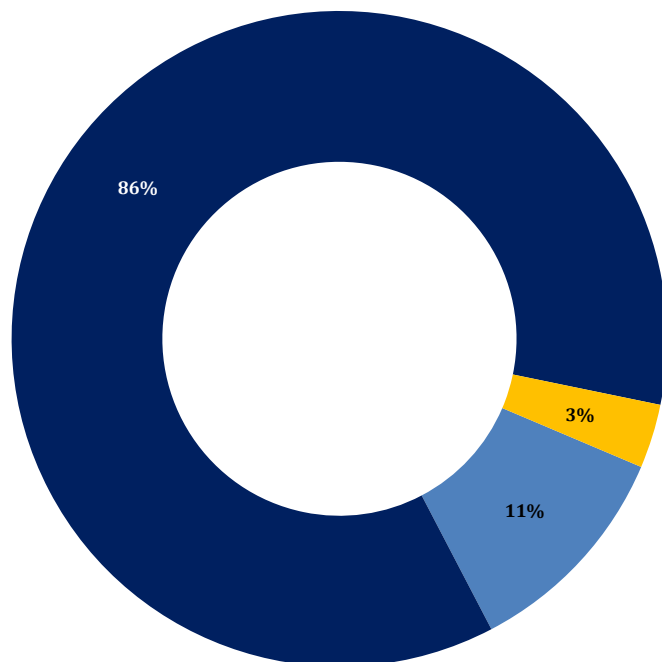
(2) Del total de audiencias de Acuerdo de Mediación, dieciocho (18) fueron negadas en la Regional de Chiriquí y dos (2) fueron negadas en la Regional de Bocas del Toro.

(P) Cifras preliminares.

Fuente: Centro de Estadísticas, Unidad Regional de Chiriquí y Bocas del Toro, Plataforma del Sistema Penal Acusatorio.

**Gráfica 17. DISTRIBUCIÓN PORCENTUAL DE LAS CAUSAS SUSPENDIDAS EN EL SISTEMA PENAL ACUSATORIO, EN EL TERCER DISTRITO JUDICIAL DE PANAMÁ, SEGÚN TIPOS DE SUSENSIONES: DEL 1 AL 31 DE MAYO DE 2026. (P).**

■ Suspensión del Proceso Sujeto a Condiciones (1) ■ Archivo Provisional ■ Suspensión por Acuerdo de Mediación (2)

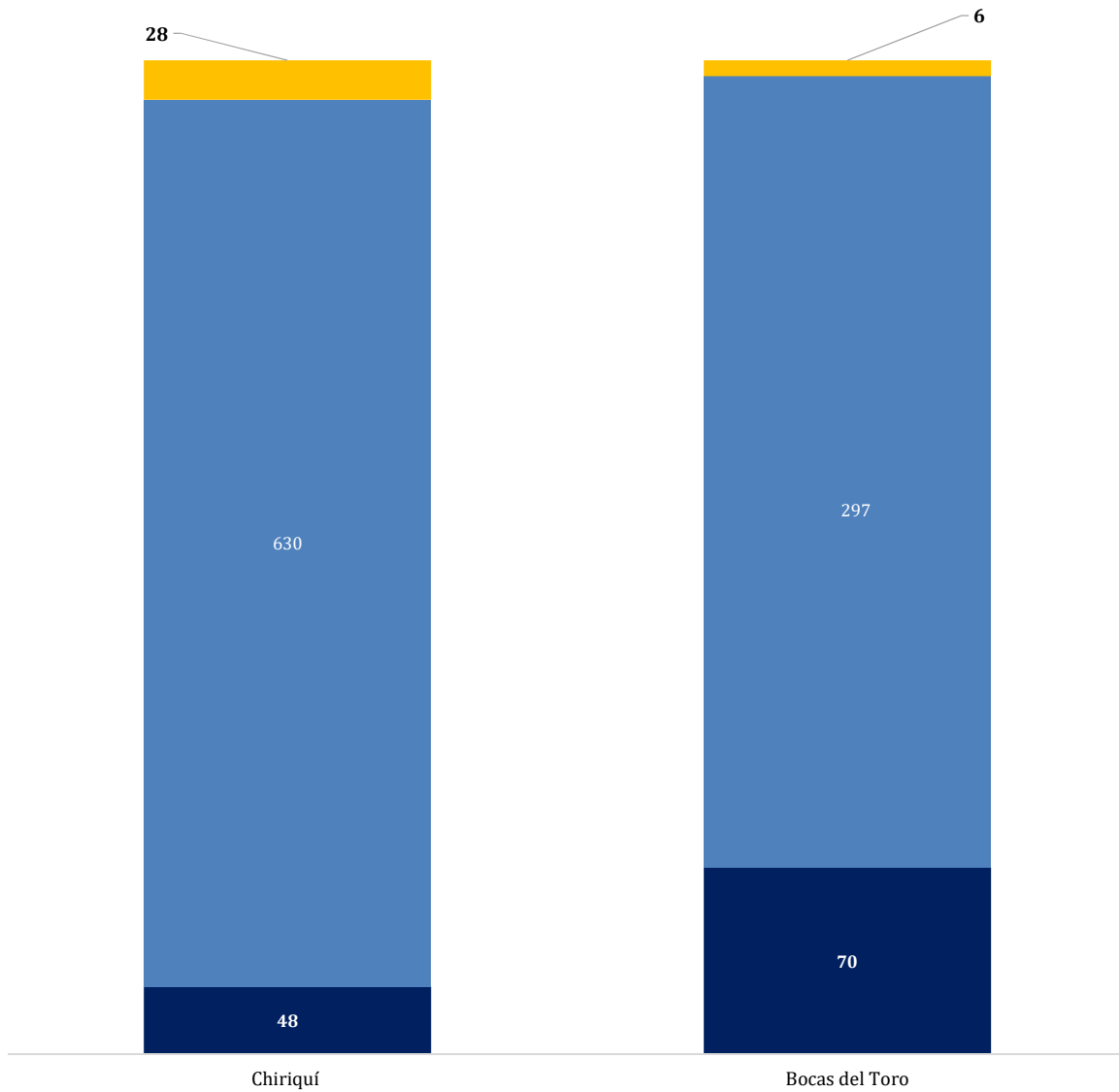


(P) Cifras preliminares.

Fuente: Centro de Estadísticas, Ministerio Público, Unidad Regional de Chiriquí y Bocas del Toro.

Gráfica 18. NÚMERO DE LAS CAUSAS SUSPENDIDAS DE EL SISTEMA PENAL ACUSATORIO, EN EL TERCER DISTRITO JUDICIAL DE PANAMÁ, POR CIRCUITO JUDICIAL, SEGÚN TIPOS DE SUSENSIONES: DEL 1 AL 31 DE MAYO DE 2026. (P).

■ Suspensión del Proceso Sujeto a Condiciones (1) ■ Archivo Provisional ■ Suspensión por Acuerdo de Mediación (2)



(P) Cifras preliminares.  
Fuente: Centro de Estadísticas, Ministerio Público, Unidad Regional de Chiriquí y Bocas del Toro.



MINISTERIO PÚBLICO

PROCURADURÍA GENERAL DE LA NACIÓN

**Cuadro 15. NÚMERO DE PROCEDIMIENTOS ALTERNOS DE SOLUCIÓN DE CONFLICTO PENAL APLICADOS EN EL SISTEMA PENAL ACUSATORIO EN EL TERCER DISTRITO JUDICIAL DE PANAMÁ, POR CIRCUITO JUDICIAL, SEGÚN TIPO DE PROCEDIMIENTOS ALTERNOS: DEL 1 AL 31 DE MAYO DE 2026. (P).**

Procedimientos Alternos de Solución de Conflicto Penal	Total		Circuito Judicial	
	Número	Porcentaje	Chiriquí	Bocas del Toro
<b>TOTAL...</b>	<b>290</b>	<b>100%</b>	<b>184</b>	<b>106</b>
Acuerdo de Pena <sup>(1)</sup>	80	28%	54	26
Criterio de Oportunidad <sup>(2)</sup>	22	8%	18	4
Desistimiento	6	2%	6	-
Conciliación	0	0%	-	-
Mediación Judicial <sup>(3)</sup>	34	12%	28	6
Mediación Prejudicial	30	10%	30	-
Suspensión del Proceso Sujeto a Condiciones <sup>(4)</sup>	118	41%	48	70

(1) La información presentada en este cuadro corresponden a datos por persona. En la Regional de Chiriquí se da un Acuerdo de Pena por Colaboración.

(2) Del total de Criterios de Oportunidad se otorgaron diecisiete (17) por Resolución del Fiscal, en la Regional de Chiriquí y cuatro (4) por Resolución del Fiscal en la Regional de Bocas del Toro.

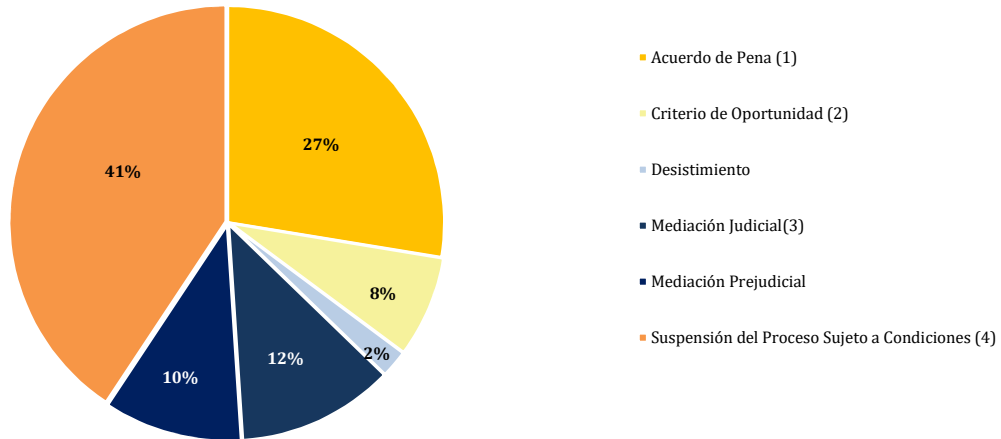
(3) Del total de audiencias de Acuerdo de Mediación, dieciocho (18) fueron negadas en la Regional de Chiriquí y dos (2) fueron negadas en la Regional de Bocas del Toro.

(4) Del total de audiencias de Suspensión del Proceso Sujeto a Condiciones, dos (2) fueron negadas en la Regional de Chiriquí y tres (3) fueron negadas en la Regional de Bocas del Toro.

(P) Cifras preliminares.

Fuente: Centro de Estadísticas, Unidad Regional de Chiriquí y Bocas del Toro, Plataforma del Sistema Penal Acusatorio.

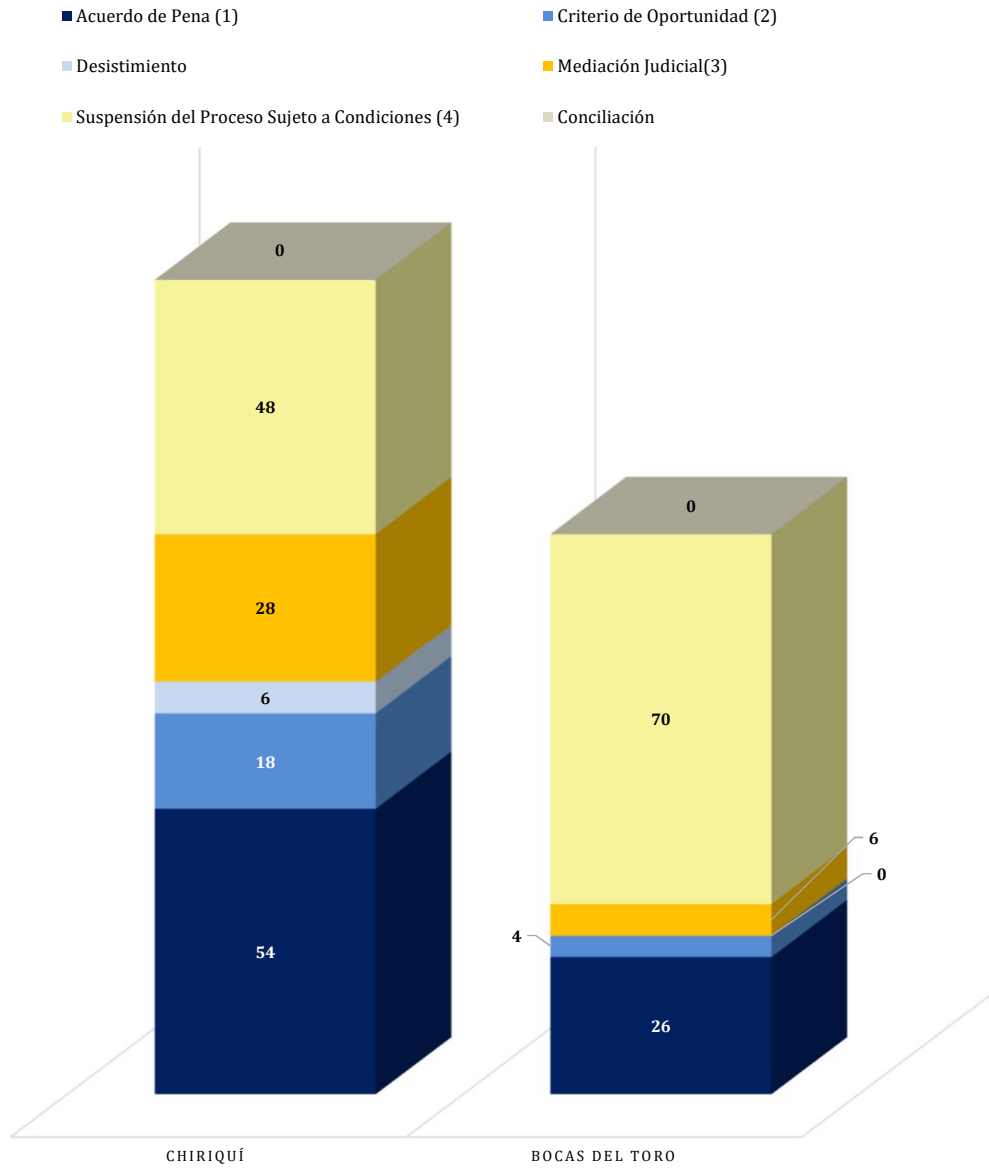
**Gráfica 19. DISTRIBUCIÓN PORCENTUAL DE LOS PROCEDIMIENTOS ALTERNOS DE SOLUCIÓN DE CONFLICTO PENAL, TÍTULO IV. C.PP. EN EL TERCER DISTRITO JUDICIAL DE PANAMÁ, SEGÚN TIPO: DEL 1 AL 31 DE MAYO DE 2026. (P).**



(P) Cifras preliminares.

Fuente: Centro de Estadísticas, Ministerio Público, Unidad Regional de Chiriquí y Bocas del Toro.

**Gráfica 20. NÚMERO DE LOS PROCEDIMIENTOS ALTERNOS DE SOLUCIÓN DE CONFLICTO PENAL, TÍTULO IV. C.P.P. EN EL TERCER DISTRITO JUDICIAL DE PANAMÁ, POR CIRCUITO JUDICIAL, SEGÚN TIPO: DEL 1 AL 31 DE MAYO DE 2026. (P).**



(P) Cifras preliminares.

Fuente: Centro de Estadísticas, Ministerio Público, Unidad Regional de Chiriquí y Bocas del Toro.



MINISTERIO PÚBLICO  
 PROCURADURÍA GENERAL DE LA NACIÓN

**Cuadro 16. NÚMERO DE SENTENCIAS DE EL SISTEMA PENAL ACUSATORIO EN EL TERCER DISTRITO JUDICIAL DE PANAMÁ, POR CIRCUITO, SEGÚN DELITOS GENÉRICOS: DEL 1 AL 31 DE MAYO DE 2026. (P).**

Delitos Genéricos	Total		Circuito Judicial	
	Número	Porcentaje	Chiriquí	Bocas del Toro
<b>TOTAL...</b>	<b>91</b>	<b>100%</b>	<b>61</b>	<b>30</b>
Título I - Delitos contra la Vida y la Integridad Personal	5	5%	2	3
Título II - Delitos contra la Libertad	0	0%	-	-
Título III - Delitos contra la Libertad e Integridad Sexual	33	36%	20	13
Título IV - Delitos contra el Honor de la Persona Natural	0	0%	-	-
Título V - Delitos contra el Orden Jurídico Familiar y el Estado Civil	11	12%	7	4
Título VI - Delitos contra el Patrimonio Económico	26	29%	23	3
Título VII - Delitos contra el Orden Económico	2	2%	2	-
Título VIII - Delitos contra la Seguridad Jurídica de los Medios Electrónicos	0	0%	-	-
Título IX - Delitos contra la Seguridad Colectiva	5	5%	2	3
Título X - Delitos contra la Administración Pública	2	2%	1	1
Título XI - Delitos contra la Fe Pública	1	1%	1	-
Título XII - Delitos contra la Administración de Justicia	4	4%	1	3
Título XIII - Delitos contra el Ambiente y el Ordenamiento Territorial	0	0%	-	-
Título XIV - Delitos contra la Personalidad Jurídica del Estado	0	0%	-	-
Título XV - Delitos contra la Humanidad	2	2%	2	-

(P) Cifras preliminares.

Fuente: Centro de Estadísticas, Ministerio Público, Unidad Regional de Chiriquí y Bocas del Toro.



**MINISTERIO PÚBLICO  
PROCURADURÍA GENERAL DE LA NACIÓN**

**Cuadro 17. NÚMERO DE CAUSAS ARCHIVADAS PROVISIONALMENTE, EN EL SISTEMA PENAL ACUSATORIO EN EL TERCER DISTRITO JUDICIAL DE PANAMÁ, POR CIRCUITO JUDICIAL, SEGÚN DELITOS GENÉRICOS: DEL 1 AL 31 DE MAYO DE 2026. (P).**

Delitos Genéricos	Total		Circuito Judicial	
	Número	Porcentaje	Chiriquí	Bocas del Toro
<b>TOTAL...</b>	<b>927</b>	<b>100%</b>	<b>630</b>	<b>297</b>
Título I - Delitos contra la Vida y la Integridad Personal	128	14%	82	46
Título II - Delitos contra la Libertad	52	6%	28	24
Título III - Delitos contra la Libertad e Integridad Sexual	84	9%	62	22
Título IV - Delitos contra el Honor de la Persona Natural	8	0.9%	7	1
Título V - Delitos contra el Orden Jurídico Familiar y el Estado Civil	246	27%	191	55
Título VI - Delitos contra el Patrimonio Económico	234	25%	164	70
Título VII - Delitos contra el Orden Económico	17	2%	12	5
Título VIII - Delitos contra la Seguridad Jurídica de los Medios Electrónicos	10	1%	9	1
Título IX - Delitos contra la Seguridad Colectiva	90	10%	39	51
Título X - Delitos contra la Administración Pública	23	2%	15	8
Título XI - Delitos contra la Fe Pública	16	2%	13	3
Título XII - Delitos contra la Administración de Justicia	8	1%	3	5
Título XIII - Delitos contra el Ambiente y el Ordenamiento Territorial	11	1.2%	5	6
Título XIV - Delitos contra la Personalidad Jurídica del Estado	0	0%	-	-
Título XV - Delitos contra la Humanidad	0	0%	-	-

(P) Cifras preliminares.

Fuente: Centro de Estadísticas, Ministerio Público, Unidad Regional de Chiriquí y Bocas del Toro.



**MINISTERIO PÚBLICO  
PROCURADURÍA GENERAL DE LA NACIÓN**

**Cuadro 18. NÚMERO DE PROCEDIMIENTOS ALTERNOS DE SOLUCIÓN DE CONFLICTO PENAL APLICADOS EN EL SISTEMA PENAL ACUSATORIO EN EL TERCER DISTRITO JUDICIAL DE PANAMÁ, POR CIRCUITO JUDICIAL, SEGÚN DELITOS GENÉRICOS: DEL 1 AL 31 DE MAYO DE 2026. (P).**

Delitos Genéricos	Total		Circuito Judicial	
	Cantidad	Porcentaje	Chiriquí	Bocas del Toro
<b>TOTAL...</b>	<b>290</b>	<b>100%</b>	<b>184</b>	<b>106</b>
Título I - Delitos contra la Vida y la Integridad Personal	46	16%	37	9
Título II - Delitos contra la Libertad	2	1%	1	1
Título III - Delitos contra la Libertad e Integridad Sexual	45	16%	22	23
Título IV - Delitos contra el Honor de la Persona Natural	0	0%	-	-
Título V - Delitos contra el Orden Jurídico Familiar y el Estado Civil	61	21%	35	26
Título VI - Delitos contra el Patrimonio Económico	66	23%	61	5
Título VII - Delitos contra el Orden Económico	15	5%	14	1
Título VIII - Delitos contra la Seguridad Jurídica de los Medios Electrónicos	0	0%	-	-
Título IX - Delitos contra la Seguridad Colectiva	3	1%	2	1
Título X - Delitos contra la Administración Pública	35	12%	2	33
Título XI - Delitos contra la Fe Pública	2	1%	2	-
Título XII - Delitos contra la Administración de Justicia	13	4%	6	7
Título XIII - Delitos contra el Ambiente y el Ordenamiento Territorial	0	0%	-	-
Título XIV - Delitos contra la Personalidad Jurídica del Estado	0	0%	-	-
Título XV - Delitos contra la Humanidad	2	0.7%	2	-

(P) Cifras preliminares.

Fuente: Centro de Estadísticas, Ministerio Público, Unidad Regional de Chiriquí y Bocas del Toro.