



MINISTERIO PÚBLICO

PROCURADURÍA GENERAL DE LA NACIÓN

Cuadro 1. NÚMERO DE DENUNCIAS RECEPTADAS EN EL SISTEMA PENAL ACUSATORIO DE HECHOS DELICTIVOS OCURRIDOS EN EL SEGUNDO DISTRITO JUDICIAL DE PANAMÁ, POR TIPO DE INGRESO, SEGÚN UNIDAD RECEPTORA: DEL 1 AL 31 DE MAYO DE 2026 (P)

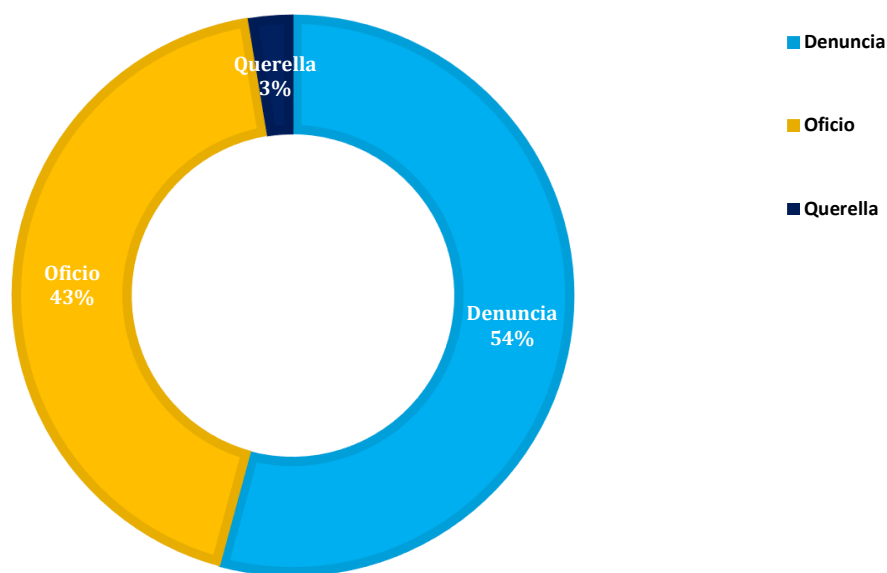
Unidad Receptora ⁽¹⁾	Total	Tipo de Ingreso		
		Denuncia	Oficio	Querella
TOTAL...	891	483	385	23
Unidades de Atención Primarias del Circuito Judicial de Coclé	433	232	194	7
Otras Unidades de Atención Primarias que no son del Circuito Judicial de Coclé	14	11	3	-
Unidades de Atención Primarias del Circuito Judicial de Veraguas	429	229	184	16
Otras Unidades de Atención Primarias que no son del Circuito Judicial de Veraguas	15	11	4	-

⁽¹⁾ Las noticias criminales presentadas corresponden al lugar de ocurrencia del hecho.

(P) Cifras preliminares.

Fuente: Centro de Estadísticas, Ministerio Público de Veraguas y Coclé, Plataforma del Sistema Penal Acusatorio.

GRÁFICA 1. DISTRIBUCIÓN PORCENTUAL DE LAS DENUNCIAS RECEPTADAS EN EL SISTEMA PENAL ACUSATORIO DE HECHOS DELICTIVOS OCURRIDOS EN EL SEGUNDO DISTRITO JUDICIAL DE PANAMÁ, POR TIPO DE INGRESO: DEL 1 AL 31 DE MAYO DE 2026 (P)



(P) Cifras preliminares.

Fuente: Centro de Estadísticas, Ministerio Público de Veraguas y Coclé, Plataforma del Sistema Penal Acusatorio.



**MINISTERIO PÚBLICO
PROCURADURÍA GENERAL DE LA NACIÓN**

Cuadro 2. NÚMERO DE DENUNCIAS RECEPTADAS EN EL SISTEMA PENAL ACUSATORIO DE HECHOS DELICTIVOS OCURRIDOS EN EL SEGUNDO DISTRITO JUDICIAL DE PANAMÁ, POR CIRCUITO JUDICIAL, SEGÚN DELITOS GENÉRICOS: DEL 1 AL 31 DE MAYO DE 2026 (P)

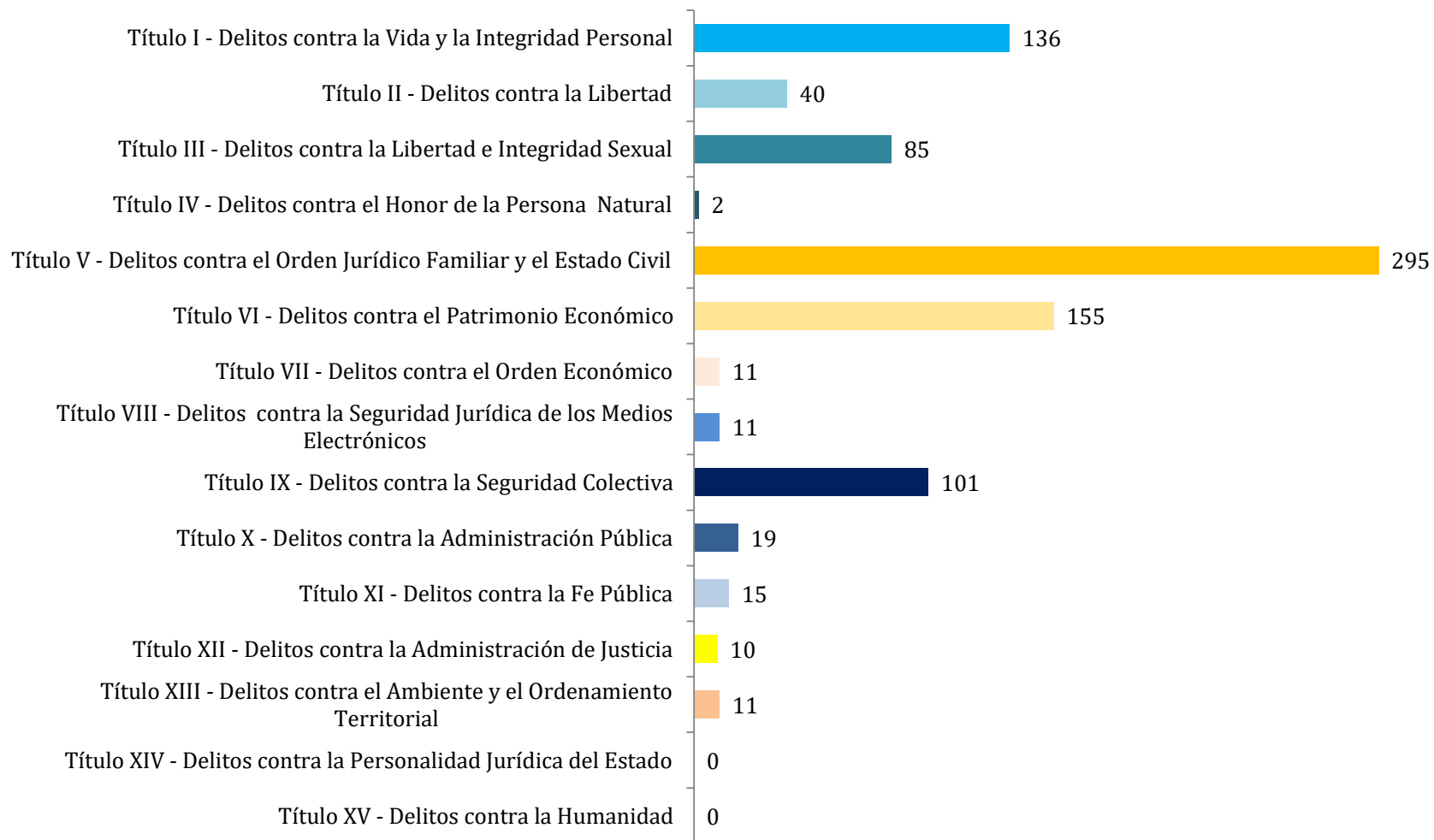
Delitos Genéricos ⁽¹⁾	Total		Circuito Judicial	
	Número	Porcentaje	Coclé	Veraguas
TOTAL...	<u>891</u>	<u>100%</u>	<u>447</u>	<u>444</u>
Título I - Delitos contra la Vida y la Integridad Personal	136	15%	73	63
Título II - Delitos contra la Libertad	40	4%	17	23
Título III - Delitos contra la Libertad e Integridad Sexual	85	10%	42	43
Título IV - Delitos contra el Honor de la Persona Natural	2	0%	1	1
Título V - Delitos contra el Orden Jurídico Familiar y el Estado Civil	295	33%	149	146
Título VI - Delitos contra el Patrimonio Económico	155	17%	80	75
Título VII - Delitos contra el Orden Económico	11	1%	5	6
Título VIII - Delitos contra la Seguridad Jurídica de los Medios Electrónicos	11	1%	10	1
Título IX - Delitos contra la Seguridad Colectiva	101	11%	46	55
Título X - Delitos contra la Administración Pública	19	2%	8	11
Título XI - Delitos contra la Fe Pública	15	2%	2	13
Título XII - Delitos contra la Administración de Justicia	10	1%	7	3
Título XIII - Delitos contra el Ambiente y el Ordenamiento Territorial	11	1%	7	4
Título XIV - Delitos contra la Personalidad Jurídica del Estado	0	0%	0	-
Título XV - Delitos contra la Humanidad	0	0%	0	-

⁽¹⁾ Las noticias criminales presentadas corresponden al lugar de ocurrencia del hecho.

(P) Cifras preliminares.

Fuente: Centro de Estadísticas, Ministerio Público de Veraguas y Coclé, Plataforma del Sistema Penal Acusatorio.

GRÁFICA 2. NÚMERO DE DENUNCIAS RECEPTADAS EN EL SISTEMA PENAL ACUSATORIO DE HECHOS DELICTIVOS OCURRIDOS EN EL SEGUNDO DISTRITO JUDICIAL DE PANAMÁ, SEGÚN DELITOS GENÉRICOS: DEL 1 AL 31 DE MAYO DE 2026 (P)



(P) Cifras preliminares.

Fuente: Centro de Estadísticas, Ministerio Público de Veraguas y Coclé, Plataforma del Sistema Penal Acusatorio.



**MINISTERIO PÚBLICO
PROCURADURÍA GENERAL DE LA NACIÓN**

Cuadro 3. NÚMERO DE DENUNCIAS RECEPTADAS EN EL SISTEMA PENAL ACUSATORIO EN EL SEGUNDO DISTRITO JUDICIAL DE PANAMÁ, POR CIRCUITO JUDICIAL, SEGÚN EL TURNO EN QUE SE REGISTRA LA DENUNCIA: DEL 1 AL 31 DE MAYO DE 2026 (P)

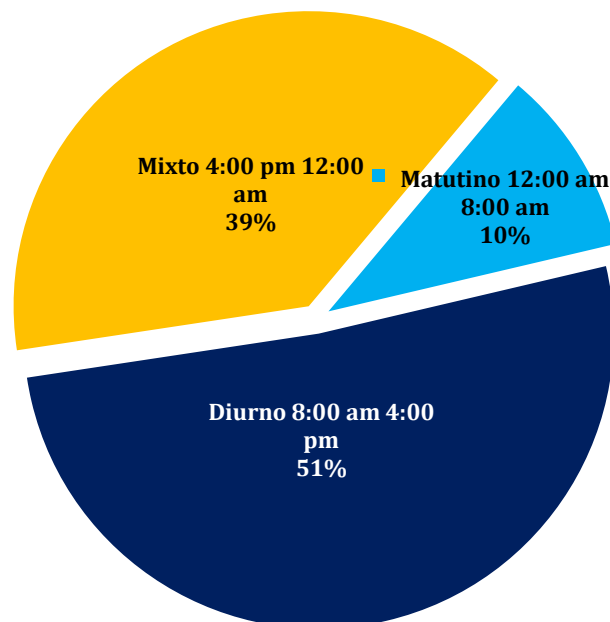
Turno en que se Registra la Denuncia ⁽¹⁾	Total		Circuito Judicial	
	Número	Porcentaje	Coclé	Veraguas
TOTAL...	891	100%	447	444
Matutino 12:00 am 8:00 am	91	10%	52	39
Diurno 8:00 am 4:00 pm	457	51%	217	240
Mixto 4:00 pm 12:00 am	343	38%	178	165

⁽¹⁾ Las noticias criminales presentadas corresponden al lugar de ocurrencia del hecho.

(P) Cifras preliminares.

Fuente: Centro de Estadísticas, Ministerio Público de Veraguas y Coclé, Plataforma del Sistema Penal Acusatorio.

GRÁFICA 3. DISTRIBUCIÓN PORCENTUAL DE LAS DENUNCIAS RECEPTADAS EN EL SISTEMA PENAL ACUSATORIO EN EL SEGUNDO DISTRITO JUDICIAL DE PANAMÁ, SEGÚN TURNO EN QUE SE REGISTRA LA DENUNCIA: DEL 1 AL 31 DE MAYO DE 2026 (P)



(P) Cifras preliminares.

Fuente: Centro de Estadísticas, Ministerio Público de Veraguas y Coclé, Plataforma del Sistema Penal Acusatorio.



MINISTERIO PÚBLICO
PROCURADURÍA GENERAL DE LA NACIÓN
Cuadro 4. NÚMEROS DE DENUNCIAS RECEPTADAS EN EL SISTEMA PENAL ACUSATORIO
EN EL SEGUNDO DISTRITO JUDICIAL DE PANAMÁ, POR CIRCUITO JUDICIAL, SEGÚN
DÍA DE LA SEMANA: DEL 1 AL 31 DE MAYO DE 2026 (P)

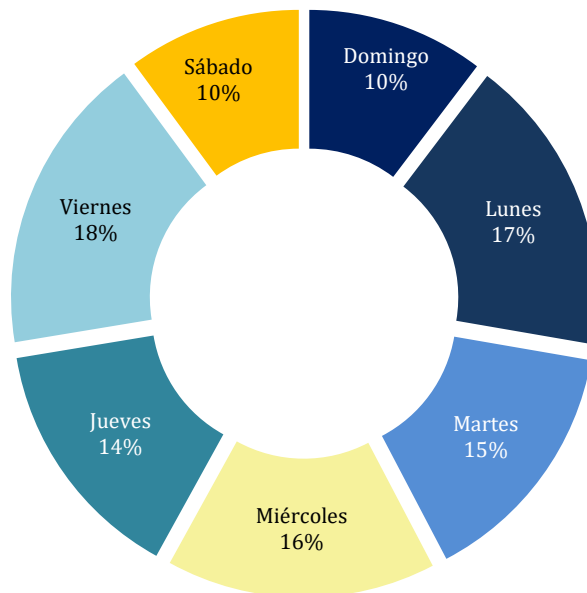
Día de la Semana ⁽¹⁾	Total		Circuito Judicial	
	Número	Porcentaje	Coclé	Veraguas
TOTAL...	891	100%	447	444
Domingo	92	10%	49	43
Lunes	155	17%	81	74
Martes	130	15%	51	79
Miércoles	140	16%	64	76
Jueves	128	14%	65	63
Viernes	156	18%	80	76
Sábado	90	10%	57	33

⁽¹⁾ Las noticias criminales presentadas corresponden al lugar de ocurrencia del hecho.

(P) Cifras preliminares.

Fuente: Centro de Estadísticas, Ministerio Público de Veraguas y Coclé, Plataforma del Sistema Penal Acusatorio.

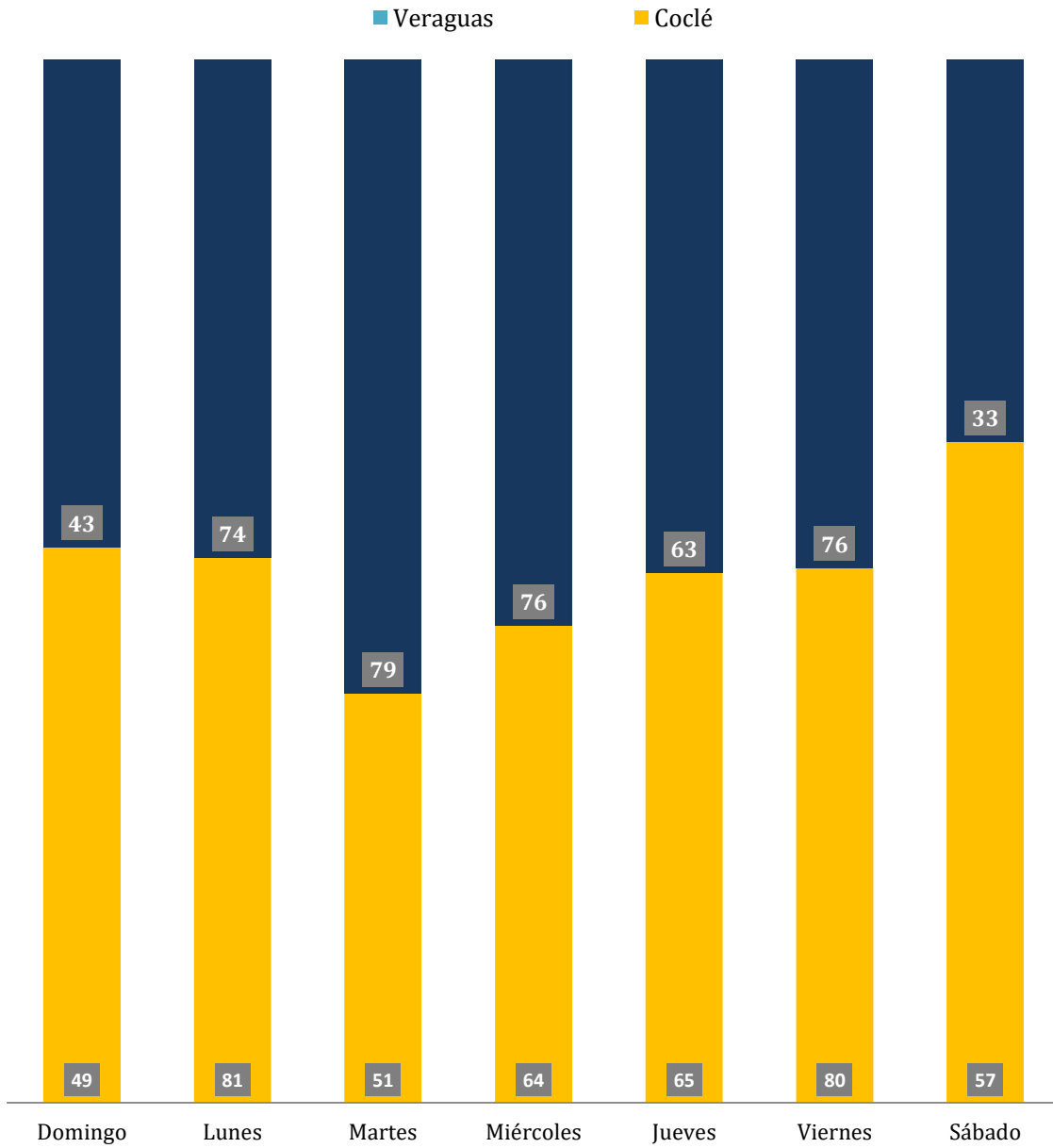
GRÁFICA 4. DISTRIBUCIÓN PORCENTUAL DE LAS DENUNCIAS RECEPTADAS EN EL SISTEMA PENAL ACUSATORIO
EN EL SEGUNDO DISTRITO JUDICIAL DE PANAMÁ, SEGÚN DÍA DE LA SEMANA:
DEL 1 AL 31 DE MAYO DE 2026 (P)



(P) Cifras preliminares

Fuente: Centro de Estadísticas, Ministerio Público de Veraguas y Coclé, Plataforma del Sistema Penal Acusatorio.

GRÁFICA 5. NÚMERO DE DENUNCIAS RECEPTADAS EN EL SISTEMA PENAL ACUSATORIO EN EL SEGUNDO DISTRITO JUDICIAL DE PANAMÁ, POR CIRCUITO JUDICIAL, SEGÚN DÍA DE LA SEMANA: DEL 1 AL 31 DE MAYO DE 2026 (P)



(P) Cifras preliminares

Fuente: Centro de Estadísticas, Ministerio Público de Veraguas y Coclé, Plataforma del Sistema Penal Acusatorio.



MINISTERIO PÚBLICO
PROCURADURÍA GENERAL DE LA NACIÓN
Cuadro 5. NÚMERO DE DENUNCIAS RECEPTADAS EN EL SISTEMA PENAL ACUSATORIO
DE HECHOS DELICTIVOS OCURRIDOS EN EL SEGUNDO DISTRITO JUDICIAL
DE PANAMÁ, SEGÚN PROVINCIA Y/O COMARCA, Y DISTRITO:
DEL 1 AL 31 DE MAYO DE 2026 (P)

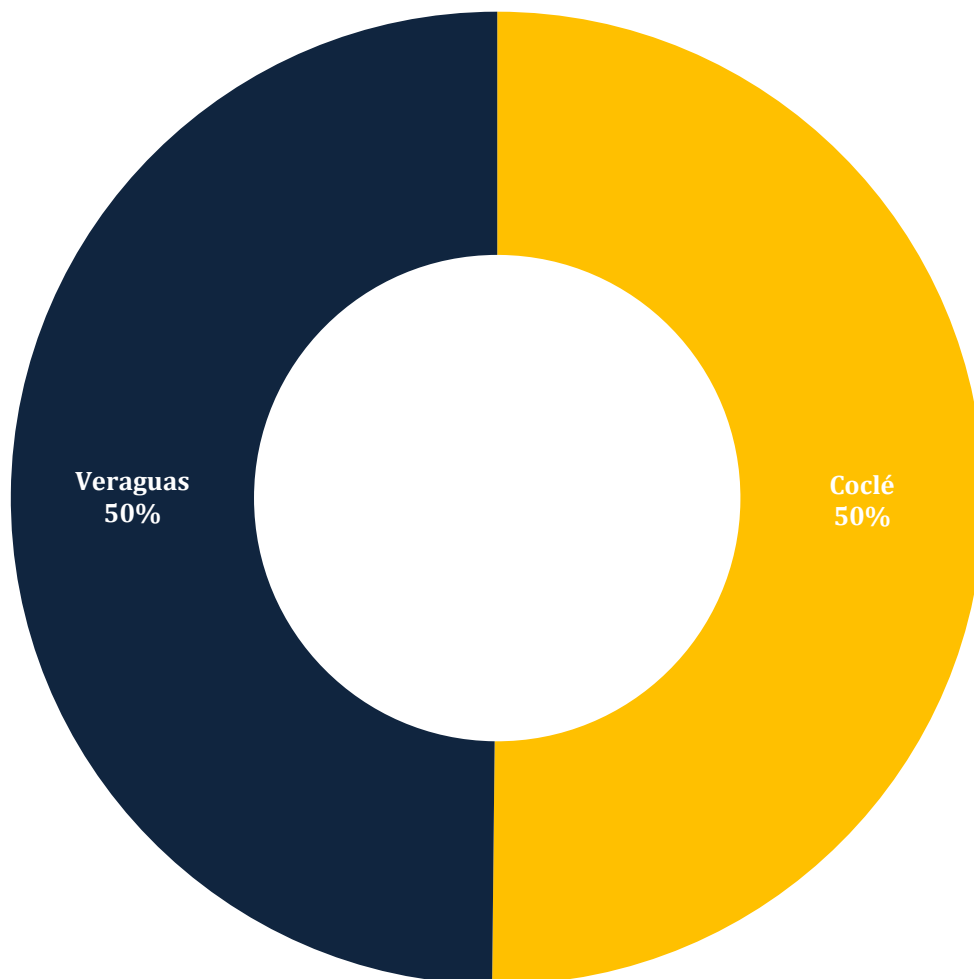
Provincia y/o Comarca, y Distrito ⁽¹⁾	Total	Porcentaje
TOTAL...	<u>891</u>	<u>100%</u>
Coclé	<u>447</u>	<u>50%</u>
Aguadulce	99	11%
Antón	107	12%
La Pintada	24	3%
Natá	35	4%
Olá	9	1%
Penonomé	173	19%
Veraguas	<u>444</u>	<u>50%</u>
Atalaya	16	2%
Calobre	19	2%
Cañazas	20	2%
La Mesa	7	1%
Las Palmas	21	2%
Mariato	9	1%
Montijo	4	0%
Río Jesús	8	1%
San Francisco	8	1%
Santa Fé	17	2%
Santiago	280	31%
Soná	35	4%

⁽¹⁾ Las noticias criminales presentadas corresponden al lugar de ocurrencia del hecho.

(P) Cifras preliminares.

Fuente: Centro de Estadísticas, Ministerio Público de Veraguas y Coclé, Plataforma del Sistema Penal Acusatorio.

GRÁFICA 6. DISTRIBUCIÓN PORCENTUAL DE LAS DENUNCIAS RECEPTADAS EN EL SISTEMA PENAL ACUSATORIO EN EL SEGUNDO DISTRITO JUDICIAL DE PANAMÁ, SEGÚN PROVINCIA: DEL 1 AL 31 DE MAYO DE 2026 (P)



(P) Cifras preliminares.

Fuente: Centro de Estadísticas, Ministerio Público de Veraguas y Coclé, Plataforma del Sistema Penal Acusatorio.



MINISTERIO PÚBLICO

PROCURADURÍA GENERAL DE LA NACIÓN

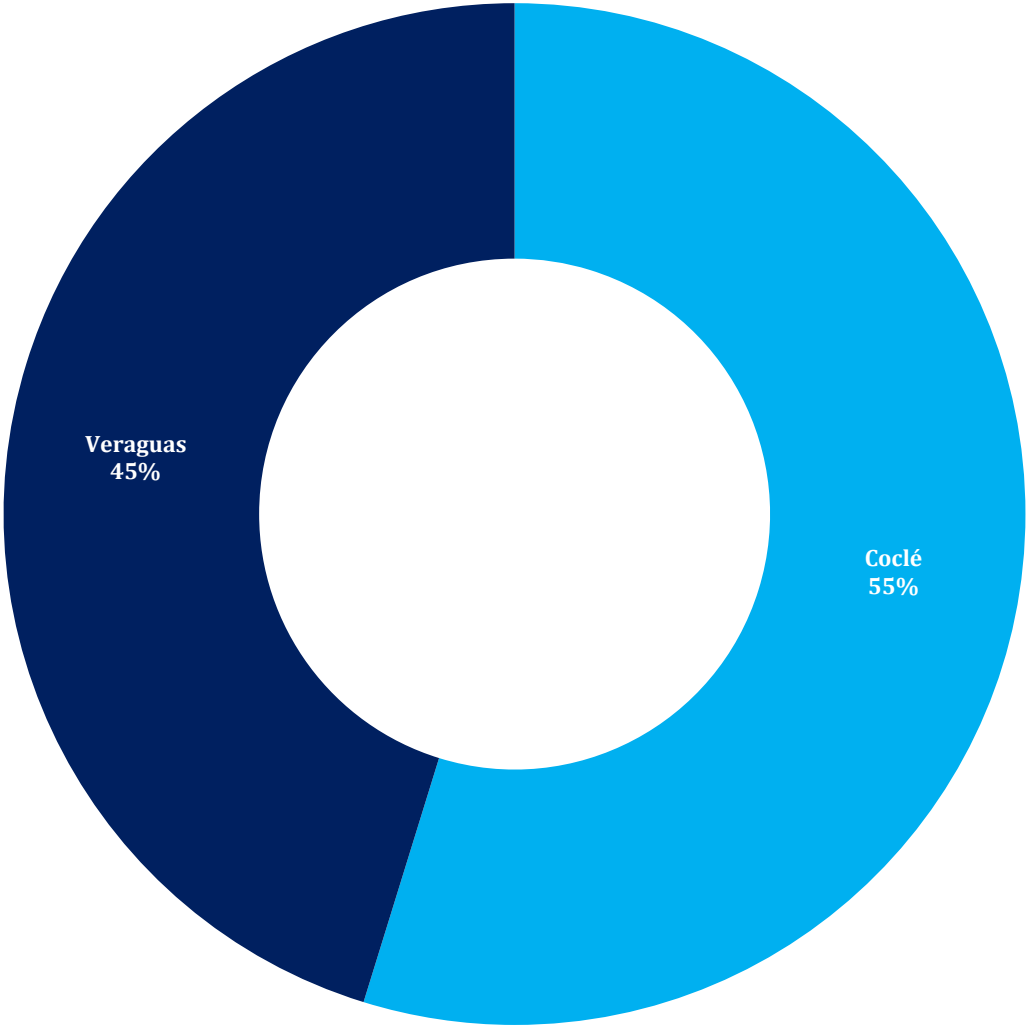
Cuadro 6. NÚMERO DE AUDIENCIAS REALIZADAS EN EL SISTEMA PENAL ACUSATORIO EN EL SEGUNDO DISTRITO JUDICIAL DE PANAMÁ, POR CIRCUITO JUDICIAL, SEGÚN TIPO DE AUDIENCIA: DEL 1 AL 31 DE MAYO DE 2026 (P)

Tipo de Audiencia	Total		Circuito Judicial	
	Número	Porcentaje	Coclé	Veraguas
TOTAL...	2313	100%	1,267	1,046
Audiencia de Control	258	11%	152	106
Audiencia de Incautación de Datos	43	2%	14	29
Audiencia de Disposición de Evidencia	52	2%	38	14
Audiencia de Legalización de Aprehesión	96	4%	58	38
Audiencia de Formulación De Imputación	194	8%	116	78
Audiencia de Solicitud de Medida Cautelar	71	3%	46	25
Audiencia de Solicitud de Medida Cautelar Real	1	0%	-	1
Audiencia de Reemplazo de Medida Cautelar	17	1%	12	5
Audiencia Medidas de Protección	25	1%	4	21
Audiencia de Prueba Anticipada	6	0%	6	-
Audiencia de Desistimiento	21	1%	14	7
Audiencia de Acusación/ Para el Acuerdo de Pena, Procedimiento Directo, Simplificado, Inmediato, etc.	86	4%	46	40
Validación de Acuerdo de Pena	83	4%	43	40
Audiencia de Suspensión del Proceso Sujeto a Condiciones	110	5%	54	56
Audiencia de Derivación a Conciliación	0	0%	-	-
Audiencia de Validación de Conciliación	0	0%	-	-
Audiencia de Derivación a Mediación	47	2%	20	27
Audiencia de Validación de Acuerdo de Mediación	70	3%	32	38
Audiencia de Acumulación de Casos	14	1%	12	2
Audiencia de Criterio de Oportunidad	1	0%	1	-
Audiencia de Afectación de Derechos	9	0%	4	5
Audiencia de Secuestro Penal	2	0%	2	-
Audiencia de Apelación	24	1%	17	7
Audiencia de Fase Intermedia	35	2%	24	11
Audiencia de Juicio Oral	9	0%	3	6
Audiencia de Lectura de Sentencia	104	4%	59	45
Audiencia de Verificación Cumplimiento del Proceso Sujeto a Condiciones	202	9%	60	142
Audiencia de Revisión de Acuerdo de Mediación	4	0%	4	-
Audiencia de Revocatoria del Proceso Sujeto a Condiciones	3	0%	3	-
Audiencia de Revisión de archivos	4	0%	1	3
Audiencia de Solicitud de Cumplimiento	354	15%	184	170
Apelación de Cumplimiento	8	0%	5	3
Hábeas Corpus de Cumplimiento	0	0%	-	-
Audiencia de Extinción de la Acción Penal	167	7%	84	83
Audiencia de Hábeas Corpus	0	0%	-	-
Audiencia de Extinción de la Pena	53	2%	53	-
Audiencias Innominadas	140	6%	96	44

(P) Cifras preliminares.

Fuente: Centro de Estadísticas, Ministerio Público de Panamá, Sistema de Audiencia Interno.

GRÁFICA 7. DISTRIBUCIÓN PORCENTUAL DE LAS AUDIENCIAS REALIZADAS EN EL SISTEMA PENAL ACUSATORIO EN EL SEGUNDO DISTRITO JUDICIAL DE PANAMÁ, POR CIRCUITO JUDICIAL: DEL 1 AL 31 DE MAYO DE 2026 (P)



(P) Cifras preliminares.
Fuente: Centro de Estadísticas, Ministerio Público de Panamá, Sistema de Audiencia Interno.



**MINISTERIO PÚBLICO
PROCURADURÍA GENERAL DE LA NACIÓN**

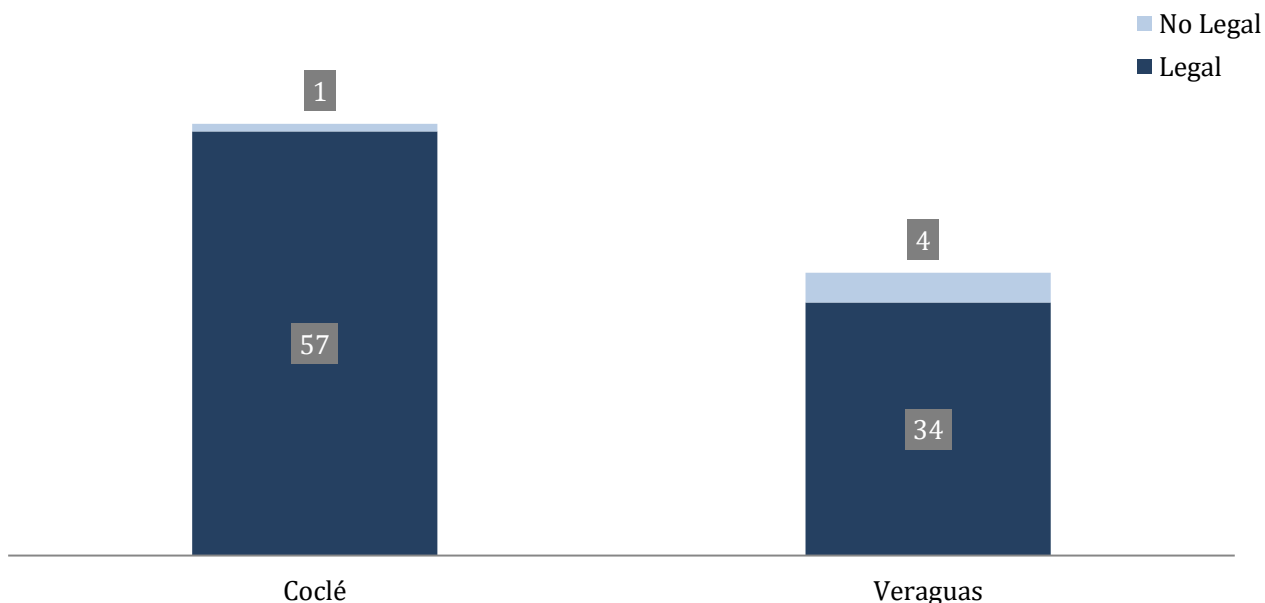
Cuadro 7. NÚMERO DE AUDIENCIAS DE CONTROL DE LEGALIZACIÓN DE LA APREHENSIÓN REALIZADAS EN EL SISTEMA PENAL ACUSATORIO EN EL SEGUNDO DISTRITO JUDICIAL DE PANAMÁ, POR CIRCUITO JUDICIAL, SEGÚN DECISIÓN DEL JUEZ: DEL 1 AL 31 DE MAYO DE 2026 (P)

Decisión del Juez	Total		Circuito Judicial	
	Número	Porcentaje	Coclé	Veraguas
TOTAL...	96	100%	58	38
Legal	91	95%	57	34
No Legal	5	5%	1	4

(P) Cifras preliminares.

Fuente: Centro de Estadísticas, Ministerio Público de Veraguas y Coclé, Sistema de Audiencia Interno.

GRÁFICA 8. NÚMERO DE AUDIENCIAS DE CONTROL DE LEGALIZACIÓN DE LA APREHENSIÓN REALIZADAS EN EL SISTEMA PENAL ACUSATORIO EN EL SEGUNDO DISTRITO JUDICIAL DE PANAMÁ, POR CIRCUITO JUDICIAL, SEGÚN DECISIÓN DEL JUEZ: DEL 1 AL 31 DE MAYO DE 2026 (P)



(P) Cifras preliminares.

Fuente: Centro de Estadísticas, Ministerio Público de Veraguas y Coclé, Sistema de Audiencia Interno.



**MINISTERIO PÚBLICO
PROCURADURÍA GENERAL DE LA NACIÓN**

Cuadro 8. NÚMERO DE AUDIENCIAS DE CONTROL DE LEGALIZACIÓN DE LA APREHENSIÓN REALIZADAS EN EL SISTEMA PENAL ACUSATORIO EN EL SEGUNDO DISTRITO JUDICIAL DE PANAMÁ, POR CIRCUITO JUDICIAL, SEGÚN TIPO DE APREHENSIÓN: DEL 1 AL 31 DE MAYO DE 2026 (P)

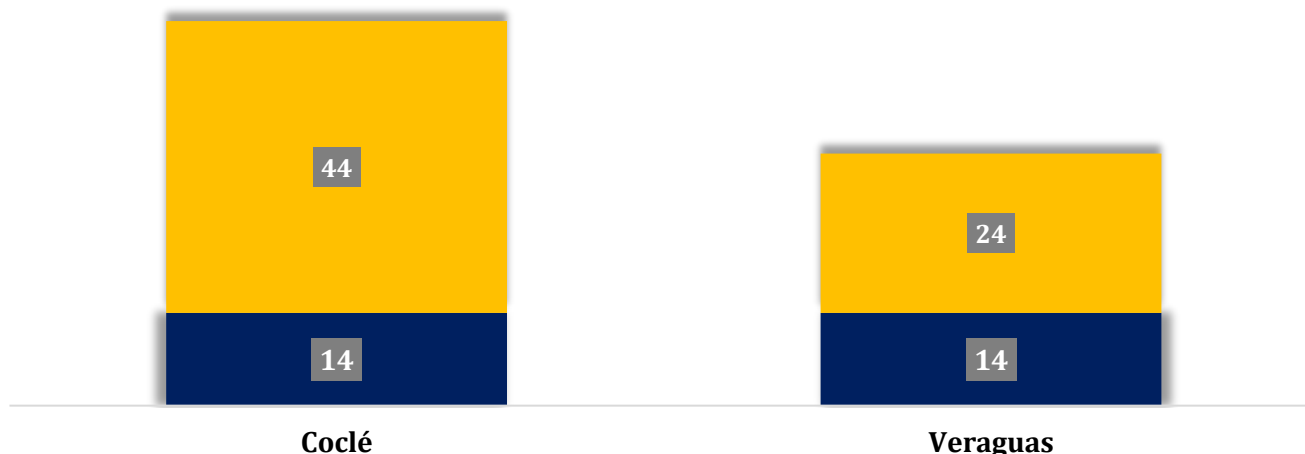
Tipo de Aprehensión	Total		Circuito Judicial	
	Número	Porcentaje	Coclé	Veraguas
TOTAL...	<u>96</u>	<u>100%</u>	<u>58</u>	<u>38</u>
Por Flagrancia	28	29%	14	14
Por Orden del Fiscal (235)	68	71%	44	24

(P) Cifras preliminares.

Fuente: Centro de Estadísticas, Ministerio Público de Veraguas y Coclé, Sistema de Audiencia Interno.

GRÁFICA 9. NÚMERO DE AUDIENCIAS DE CONTROL DE LEGALIZACIÓN DE LA APREHENSIÓN REALIZADAS EN EL SISTEMA PENAL ACUSATORIO EN EL SEGUNDO DISTRITO JUDICIAL DE PANAMÁ, POR CIRCUITO JUDICIAL, SEGÚN TIPO DE APREHENSIÓN: DEL 1 AL 31 DE MAYO DE 2026 (P)

■ Por Flagrancia ■ Por Orden del Fiscal (235)



(P) Cifras preliminares.

Fuente: Centro de Estadísticas, Ministerio Público de Veraguas y Coclé, Sistema de Audiencia Interno (SAI).



MINISTERIO PÚBLICO
PROCURADURÍA GENERAL DE LA NACIÓN
Cuadro 9. NÚMERO DE MEDIDAS CAUTELARES APLICADAS EN EL SISTEMA PENAL ACUSATORIO
EN EL SEGUNDO DISTRITO JUDICIAL DE PANAMÁ, POR TIPO
DE MEDIDA APLICADA, SEGÚN CIRCUITO JUDICIAL:
DEL 1 AL 31 DE MAYO DE 2026 (P)

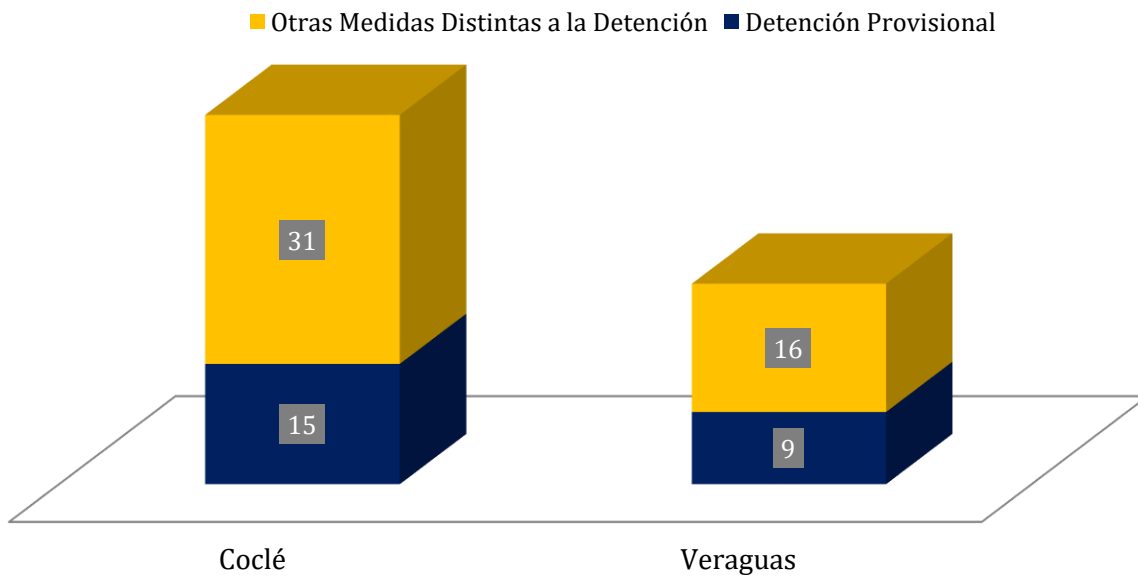
Circuito Judicial	Total...		Tipo de Medida Aplicada ⁽¹⁾	
	Número	Porcentaje	Detención Provisional	Otras Medidas Distintas a la Detención
TOTAL...	71	100%	24	47
Coclé	46	65%	15	31
Veraguas	25	35%	9	16

⁽¹⁾ Los datos en este cuadro corresponden a tipos de medidas aplicadas dentro de un acto de audiencia.

(P) Cifras preliminares.

Fuente: Centro de Estadísticas, Ministerio Público de Veraguas y Coclé, Sistema de Audiencia Interno (SAI).

GRÁFICA 10. NÚMERO DE LAS MEDIDAS CAUTELARES APLICADAS EN EL SISTEMA PENAL
ACUSATORIO EN EL SEGUNDO DISTRITO JUDICIAL DE PANAMÁ,
POR TIPO DE MEDIDA APLICADA, SEGÚN CIRCUITO JUDICIAL:
DEL 1 AL 31 DE MAYO DE 2026 (P)



(P) Cifras preliminares.

Fuente: Centro de Estadísticas, Ministerio Público de Veraguas y Coclé, Sistema de Audiencia Interno.



**MINISTERIO PÚBLICO
PROCURADURÍA GENERAL DE LA NACIÓN**

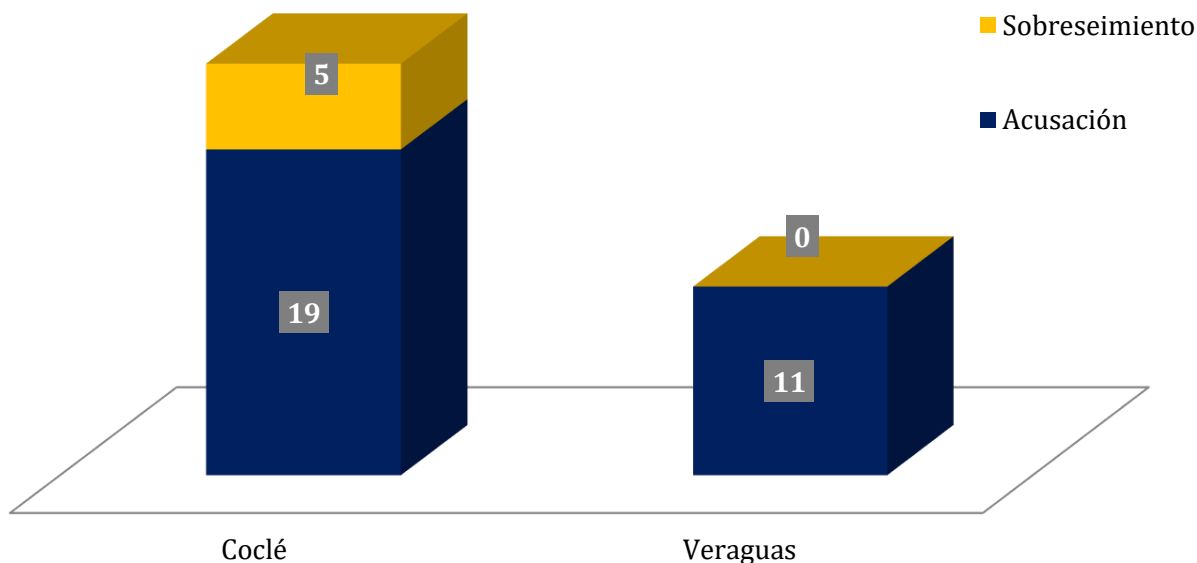
Cuadro 10. NÚMERO DE AUDIENCIAS DE FASE INTERMEDIA REALIZADAS EN EL SISTEMA PENAL ACUSATORIO, DEL SEGUNDO DISTRITO JUDICIAL DE PANAMÁ, POR CIRCUITO JUDICIAL, SEGÚN TIPO DE DECISIÓN DE LA AUDIENCIA: DEL 1 AL 31 DE MAYO DE 2026 (P)

Tipo de Decisión de la Audiencia	Total		Circuito Judicial	
	Número	Porcentaje	Coclé	Veraguas
TOTAL...	35	100%	24	11
Acusación	30	86%	19	11
Sobreseimiento	5	14%	5	-

(P) Cifras preliminares.

Fuente: Centro de Estadísticas, Ministerio Público de Veraguas y Coclé, Sistema de Audiencia Interno (SAI).

GRÁFICA 11. NÚMERO DE AUDIENCIAS DE FASE INTERMEDIA REALIZADAS EN EL SISTEMA PENAL ACUSATORIO EN EL SEGUNDO DISTRITO JUDICIAL DE PANAMÁ, POR CIRCUITO JUDICIAL, SEGÚN TIPO DE DECISIÓN DE LA AUDIENCIA: DEL 1 AL 31 DE MAYO DE 2026 (P)



(P) Cifras preliminares.

Fuente: Centro de Estadísticas, Ministerio Público de Veraguas y Coclé, Sistema de Audiencia Interno (SAI).



MINISTERIO PÚBLICO

PROCURADURÍA GENERAL DE LA NACIÓN

Cuadro 11. NÚMERO DE SENTENCIAS DE EL SISTEMA PENAL ACUSATORIO EN EL SEGUNDO DISTRITO JUDICIAL DE PANAMÁ, POR CIRCUITO JUDICIAL, SEGÚN TIPO DE PROCEDIMIENTO: DEL 1 AL 31 DE MAYO DE 2026 (P)

Tipo de Procedimiento ⁽¹⁾	Total		Circuito Judicial	
	Número	Porcentaje	Coclé	Veraguas
TOTAL...	104	100%	59	45
Acuerdo de Pena	82	79%	43	39
Procedimiento Simplificado	2	2%	1	1
Procedimiento Directo	0	0%	-	-
Procedimiento Directo Inmediato	7	7%	7	-
Procedimiento Simplificado Inmediato	1	1%	1	-
Juicio Oral Inmediato	0	0%	-	-
Juicio Oral Ordinario ⁽²⁾	12	12%	7	5

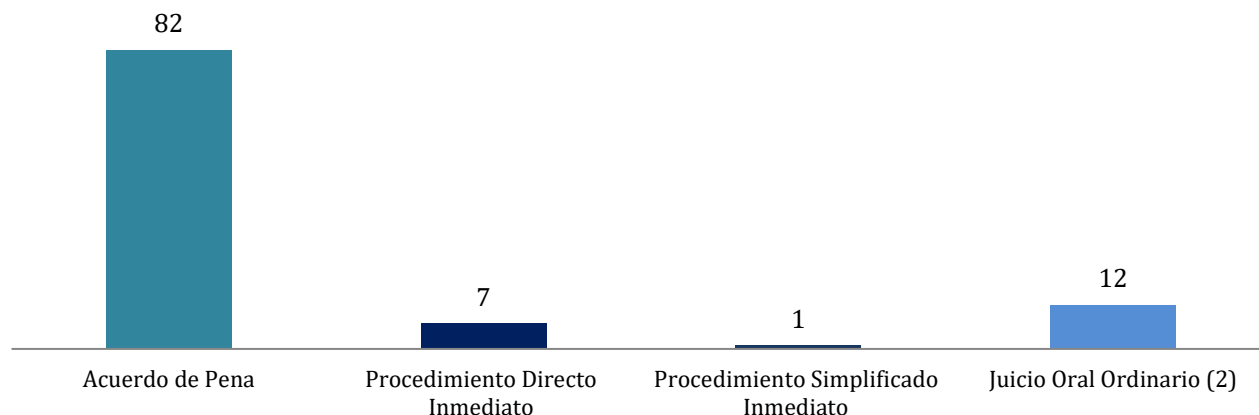
⁽¹⁾ La información presentada en este cuadro corresponde a datos por persona.

⁽²⁾ En el Circuito Judicial de Veraguas se registraron 3 audiencias de Lectura de Sentencia, cuyos juicios orales se realizaron el mes anterior.

(P) Cifras Preliminares

Fuente: Centro de Estadísticas, Ministerio Público de Veraguas y Coclé, Sistema de Audiencia Interno.

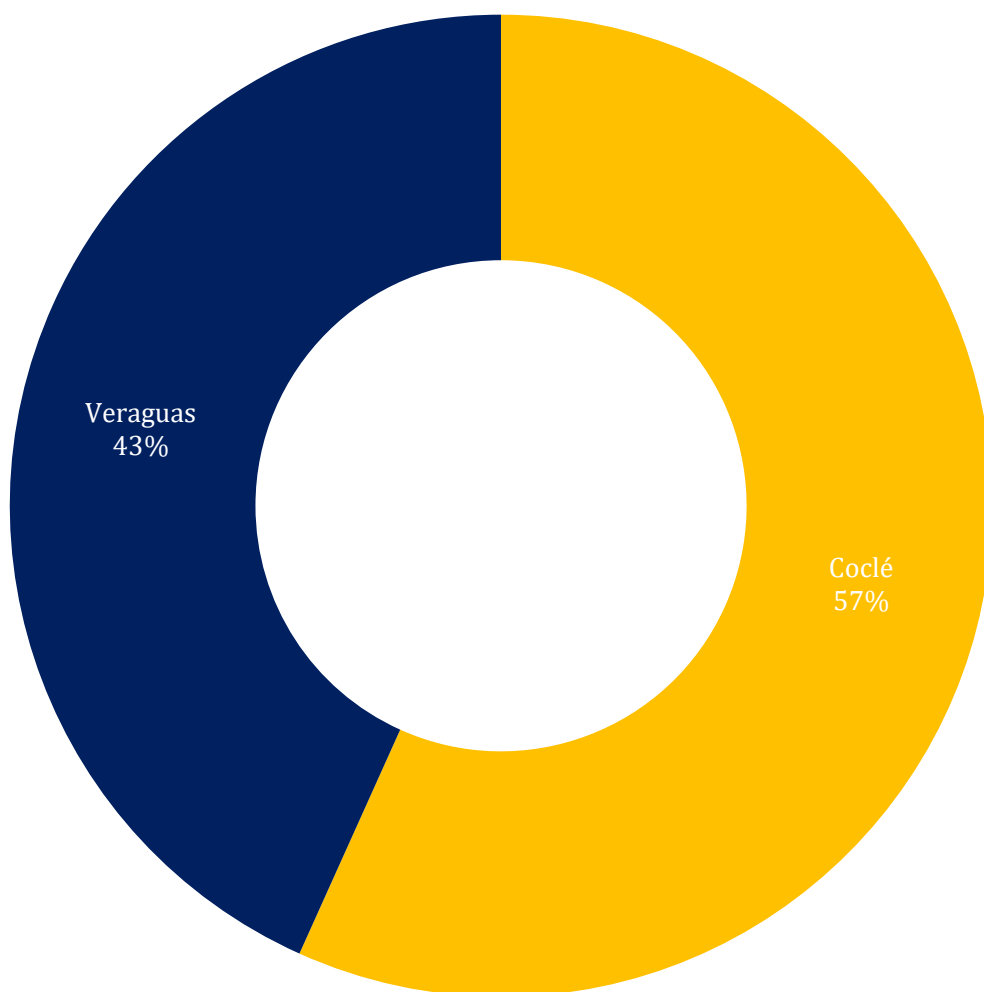
GRÁFICA 12. NÚMERO DE SENTENCIAS DE EL SISTEMA PENAL ACUSATORIO EN EL SEGUNDO DISTRITO JUDICIAL DE PANAMÁ, SEGÚN TIPO DE PROCEDIMIENTO: DEL 1 AL 31 DE MAYO DE 2026 (P)



(P) Cifras preliminares.

Fuente: Centro de Estadísticas, Ministerio Público de Veraguas y Coclé, Sistema de Audiencia Interno.

GRÁFICA 13. DISTRIBUCIÓN PORCENTUAL DE LAS SENTENCIAS DEL SISTEMA PENAL ACUSATORIO EN EL SEGUNDO DISTRITO JUDICIAL DE PANAMÁ, POR CIRCUITO JUDICIAL: DEL 1 AL 31 DE MAYO DE 2026 (P)



(P) Cifras preliminares.

Fuente: Centro de Estadísticas, Ministerio Público de Veraguas y Coclé, Sistema de Audiencia Interno.



**MINISTERIO PÚBLICO
PROCURADURÍA GENERAL DE LA NACIÓN**

Cuadro 12. NÚMERO DE SENTENCIA EN EL SISTEMA PENAL ACUSATORIO EN EL SEGUNDO DISTRITO JUDICIAL DE PANAMÁ, POR CIRCUITO JUDICIAL, SEGÚN TIPO DE FALLO DE LA SENTENCIA: DEL 1 AL 31 DE MAYO DE 2026 (P)

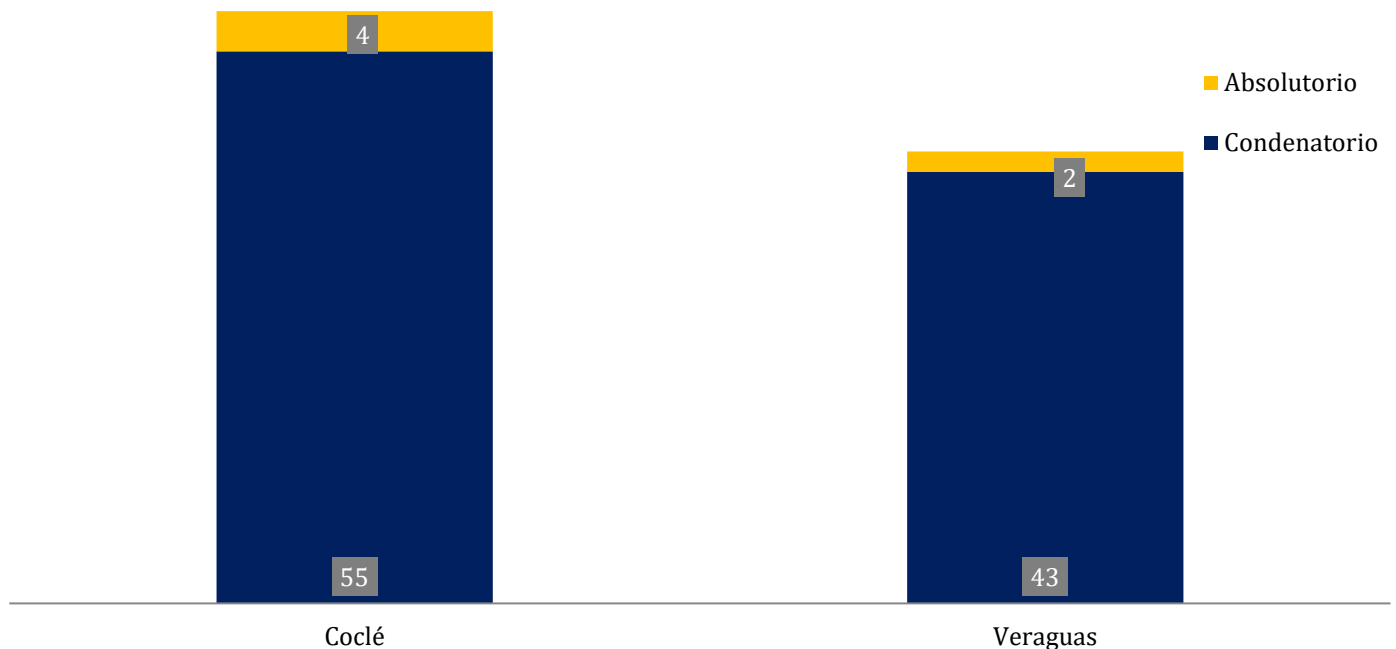
Tipo de Fallo de La Sentencia ⁽¹⁾	Total		Circuito Judicial	
	Número	Porcentaje	Coclé	Veraguas
TOTAL...	104	100%	59	45
Condenatorio	98	94%	55	43
Absolutorio	6	6%	4	2
Mixta	0	0%	-	-

⁽¹⁾ Los datos presentados en este cuadro corresponden a cifras por persona.

(P) Cifras preliminares.

Fuente: Centro de Estadísticas, Ministerio Público de Veraguas y Coclé, Sistema de Audiencia Interno.

GRÁFICA 14. NÚMERO DE SENTENCIA EN EL SISTEMA PENAL ACUSATORIO EN EL SEGUNDO DISTRITO JUDICIAL DE PANAMÁ, POR CIRCUITO JUDICIAL, SEGÚN TIPO DE FALLO DE LA SENTENCIA: DEL 1 AL 31 DE MAYO DE 2026 (P)



(P) Cifras preliminares.

Fuente: Centro de Estadísticas, Ministerio Público de Veraguas y Coclé, Sistema de Audiencia Interno.



**MINISTERIO PÚBLICO
PROCURADURÍA GENERAL DE LA NACIÓN**

Cuadro 13. NÚMERO DE CAUSAS EGRESADAS EN EL SISTEMA PENAL ACUSATORIO EN EL SEGUNDO DISTRITO JUDICIAL DE PANAMÁ, POR CIRCUITO JUDICIAL, SEGÚN TIPOS DE SALIDAS: DEL 1 AL 31 DE MAYO DE 2026 (P)

Salidas Definitivas	Total		Circuito Judicial	
	Número	Porcentaje	Coclé	Veraguas
TOTAL...	348	100%	193	155
Causas Egresadas por Sentencias (Incluir las Rupturas Procesales)	99	28%	54	45
Declinatoria a La Esfera Administrativa (Jueces de Paz y Alcaldía)	36	10%	23	13
Nulidades	0	0%	-	-
Causas Acumuladas	16	5%	12	4
Salida Al Sistema Mixto	0	0%	-	-
Salida a La Ley 40 (Adolescentes)	9	3%	3	6
Extinción de la Acción Penal ⁽¹⁾	156	45%	79	77
Criterio de Oportunidad ⁽²⁾	27	8%	17	10
Sobreseimientos	5	1%	5	-

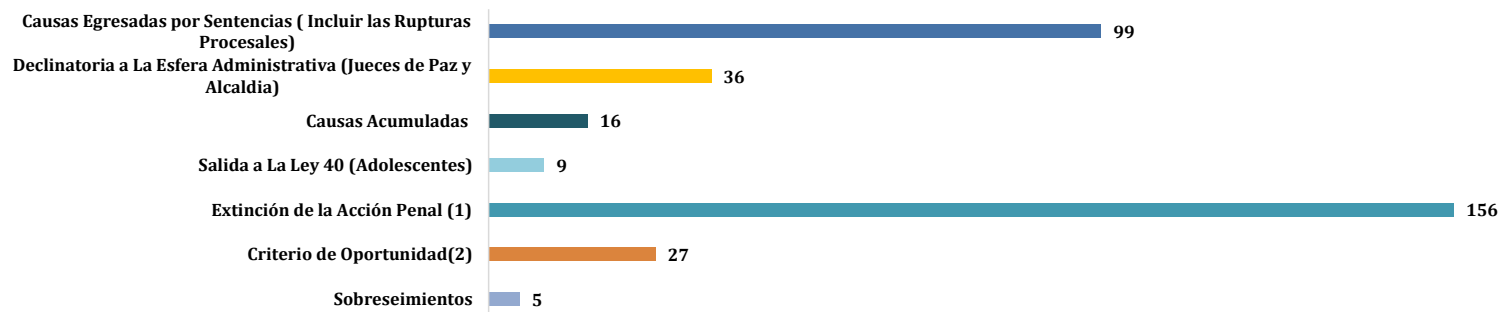
⁽¹⁾ En el Circuito Judicial de Coclé se realizaron 57 audiencias de extinción de la acción penal, todas fueron aceptadas; en 1 causas se dieron 4 extinciones, en otra 3 y en una se dieron 2 extinciones por pluralidad de imputados y no se hizo ruptura procesal por lo cual se cerraron 51 casos por extinción de la acción penal. En el Circuito Judicial de Veraguas se realizaron 83 audiencias de Extinción de la Acción Penal; sin embargo, solo egresaron 77 causas, debido a que en una causa se decretaron 3 extinciones y en 4 causas se decretaron 2 extinciones.

⁽²⁾ En el Circuito Judicial de Coclé se aplicaron 24 Criterios de Oportunidad donde 1 fueron por audiencia y 23 por resolución fiscal.

(P) Cifras preliminares.

Fuente: Centro de Estadísticas, Ministerio Público de Veraguas y Coclé, Sistema de Audiencia Interno.

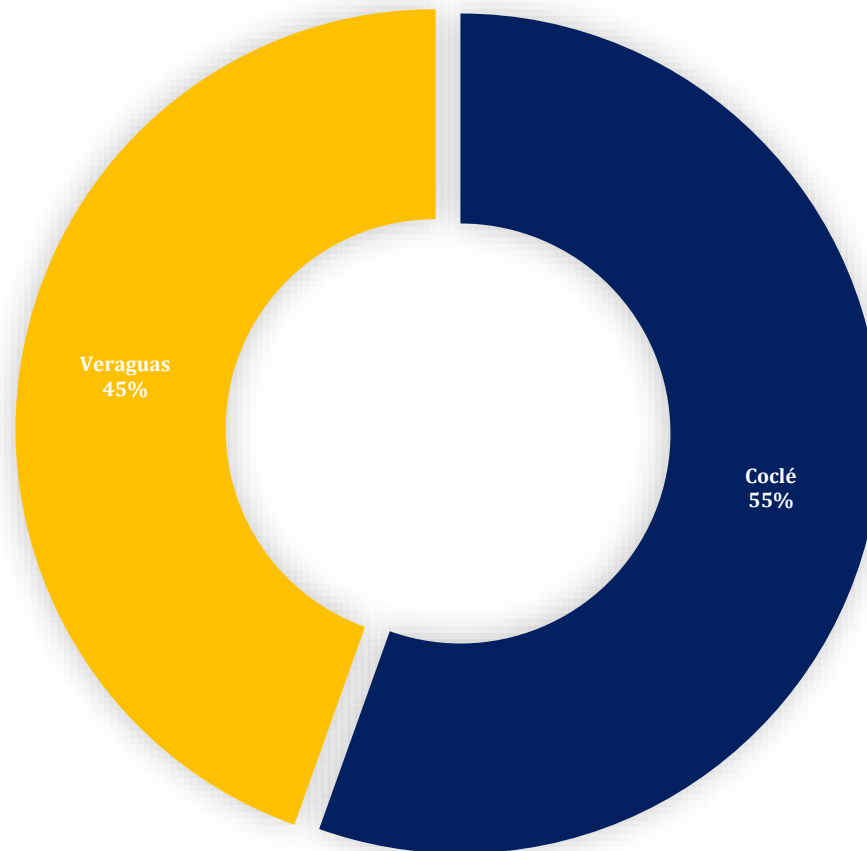
Gráfica 15. NÚMERO DE CAUSAS EGRESADAS EN EL SISTEMA PENAL ACUSATORIO EN EL SEGUNDO DISTRITO JUDICIAL DE PANAMÁ, SEGÚN TIPOS DE SALIDAS: DEL 1 AL 31 DE MAYO DE 2026 (P)



(P) Cifras preliminares.

Fuente: Centro de Estadísticas, Ministerio Público de Veraguas y Coclé, Sistema de Audiencia Interno.

Gráfica 16. DISTRIBUCIÓN PORCENTAJE DE CAUSAS EGRESADAS EN EL SISTEMA PENAL ACUSATORIO, EN EL SEGUNDO DISTRITO JUDICIAL DE PANAMÁ, POR CIRCUITO JUDICIAL: DEL 1 AL 31 DE MAYO DE 2026 (P)



(P) Cifras preliminares.

Fuente: Centro de Estadísticas, Ministerio Público de Veraguas y Coclé, Sistema de Audiencia Interno.



MINISTERIO PÚBLICO
PROCURADURÍA GENERAL DE LA NACIÓN
Cuadro 14. NÚMERO DE CAUSAS SUSPENDIDAS EN EL SISTEMA PENAL
ACUSATORIO EN EL SEGUNDO DISTRITO JUDICIAL DE PANAMÁ,
POR CIRCUITO JUDICIAL, SEGÚN TIPOS DE SUSPENSIONES:
DEL 1 AL 31 DE MAYO DE 2026 (P)

Tipos de Suspensiones	Total		Circuito Judicial	
	Número	Porcentaje	Coclé	Veraguas
TOTAL...	452	100%	244	208
Suspensión del Proceso Sujeto a Condiciones ⁽¹⁾	100	22%	49	51
Archivo Provisional	311	69%	175	136
Suspensión por Acuerdo de Conciliación	0	0%	-	-
Suspensión por Acuerdo de Mediación ⁽²⁾	41	9%	20	21

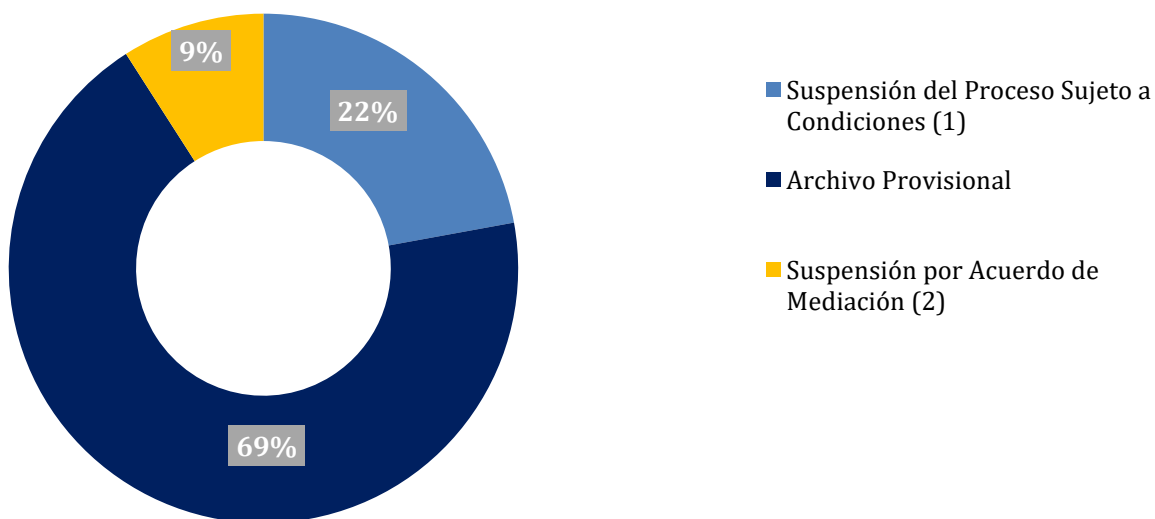
⁽¹⁾ En el Circuito Judicial de Coclé se realizaron 54 audiencias de Suspensión del Proceso Sujeto a Condiciones, 4 fueron negadas; en una causa se solicitaron 2 suspensiones por pluralidad de imputados no hubo ruptura procesal. En el Circuito Judicial de Veraguas se realizaron 56 audiencias de Suspensión del Proceso Sujeto a Condiciones, en 3 audiencias se negó la solicitud y en dos causa se realizo dos suspensiones por pluralidad de imputados.

⁽²⁾ En el Circuito Judicial de Coclé se realizaron 32 audiencias de validación de acuerdo de mediación, 9 solicitudes fueron negada; 3 solicitudes se finiquitaron en el mismo acto de audiencia quedando 20 causas suspendidas. En el Circuito Judicial de Veraguas se realizaron 38 audiencias de validación de acuerdo de mediación, 11 solicitudes fueron negadas y 6 causas se finitaron en el mismo acto de audiencia.

(P) Cifras preliminares.

Fuente: Centro de Estadísticas, Ministerio Público de Veraguas y Coclé, Sistema de Audiencia Interno.

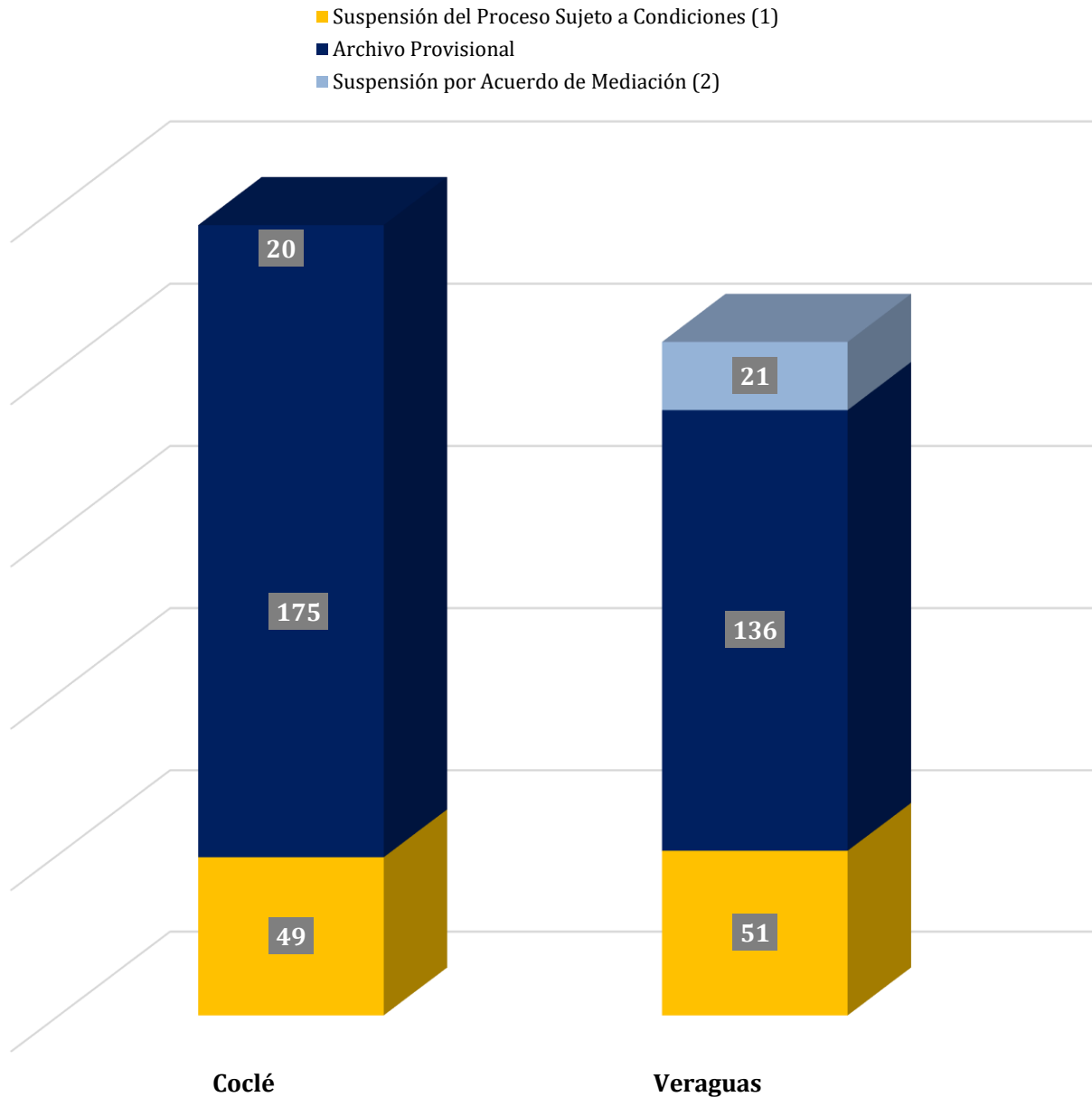
GRÁFICA 17. DISTRIBUCIÓN PORCENTUAL DE LAS CAUSAS SUSPENDIDAS EN EL
SISTEMA PENAL ACUSATORIO EN EL SEGUNDO DISTRITO JUDICIAL
DE PANAMÁ, SEGÚN TIPOS DE SUSPENSIONES:
DEL 1 AL 31 DE MAYO DE 2026 (P)



(P) Cifras preliminares.

Fuente: Centro de Estadísticas, Ministerio Público de Veraguas y Coclé, Sistema de Audiencia Interno.

GRÁFICA 18. NÚMERO DE CAUSAS SUSPENDIDAS EN EL SISTEMA PENAL ACUSATORIO EN EL SEGUNDO DISTRITO JUDICIAL DE PANAMÁ, POR CIRCUITO JUDICIAL, SEGÚN TIPOS DE SUSPENSIONES: DEL 1 AL 31 DE MAYO DE 2026 (P)



(P) Cifras preliminares.

Fuente: Centro de Estadísticas, Ministerio Público de Veraguas y Coclé, Sistema de Audiencia Interno.



MINISTERIO PÚBLICO

PROCURADURÍA GENERAL DE LA NACIÓN

Cuadro 15. NÚMERO DE PROCEDIMIENTOS ALTERNOS DE SOLUCIÓN DE CONFLICTO PENAL APLICADOS EN EL SISTEMA PENAL ACUSATORIO EN EL SEGUNDO DISTRITO JUDICIAL DE PANAMÁ, POR CIRCUITO JUDICIAL, SEGÚN TIPO DE PROCEDIMIENTO: DEL 1 AL 31 DE MAYO DE 2026 (P)

Tipo de Procedimiento	Total		Circuito Judicial	
	Número	Porcentaje	Coclé	Veraguas
TOTAL...	316	100%	161	155
Acuerdo de Pena (Por Persona)	82	26%	43	39
Criterio de Oportunidad	27	9%	17	10
Desistimiento	20	6%	13	7
Conciliación	0	0%	-	-
Mediación Judicial ⁽¹⁾	50	16%	23	27
Mediación Prejudicial	36	11%	15	21
Suspensión del Proceso Sujeto a Condiciones ⁽²⁾	101	32%	50	51

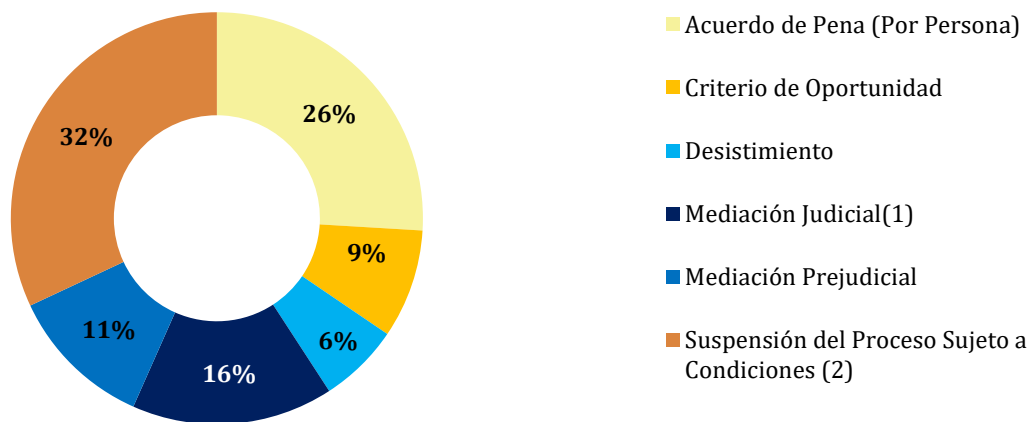
⁽¹⁾ En el Circuito Judicial de Coclé se realizaron 32 audiencias de validación de acuerdo de mediación, 9 solicitudes fueron negadas. En el Circuito Judicial de Veraguas se realizaron 38 audiencias de validación de acuerdo de mediación, 11 solicitudes fueron negadas.

⁽²⁾ En el Circuito Judicial de Coclé se realizaron 54 audiencias de Suspensión del Proceso Sujeto a Condiciones, en 4 audiencias se negó la solicitud. En el Circuito Judicial de Veraguas se realizaron 56 audiencias de Suspensión del Proceso Sujeto a Condiciones, en 3 audiencias se negó la solicitud.

(P) Cifras preliminares.

Fuente: Centro de Estadísticas, Ministerio Público de Veraguas y Coclé, Sistema de Audiencia Interno.

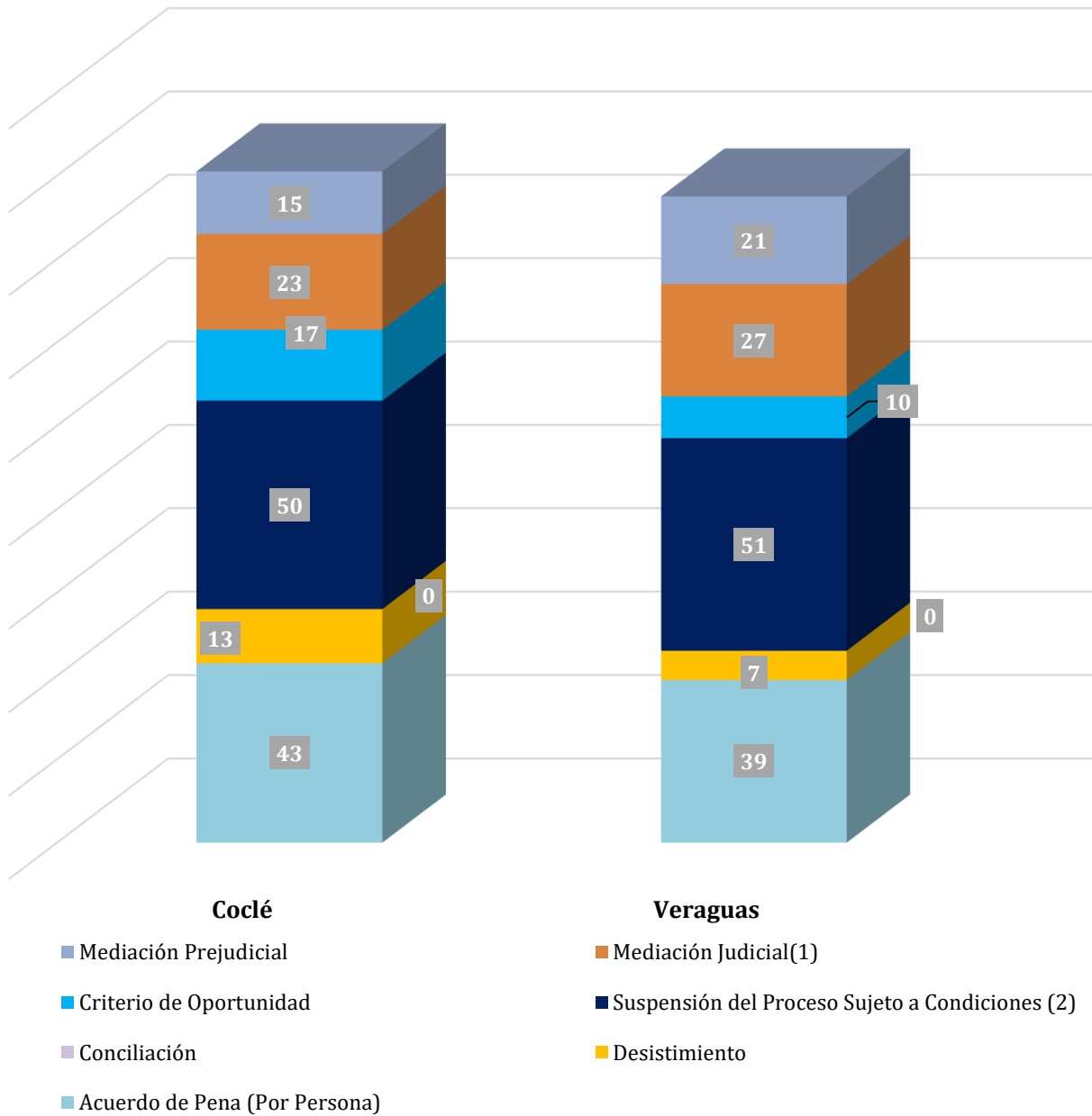
GRÁFICA 19. DISTRIBUCIÓN PORCENTUAL DE LOS PROCEDIMIENTOS ALTERNOS DE SOLUCIÓN DE CONFLICTO PENAL APLICADOS EN EL SISTEMA PENAL ACUSATORIO EN EL SEGUNDO DISTRITO JUDICIAL DE PANAMÁ, SEGÚN TIPO DE PROCEDIMIENTO: DEL 1 AL 31 DE MAYO DE 2026 (P)



(P) Cifras preliminares.

Fuente: Centro de Estadísticas, Ministerio Público de Veraguas y Coclé, Sistema de Audiencia Interno.

GRÁFICA 20. NÚMERO DE PROCEDIMIENTOS ALTERNOS DE SOLUCIÓN DE CONFLICTO PENAL APLICADOS EN EL SISTEMA PENAL ACUSATORIO EN EL SEGUNDO DISTRITO JUDICIAL DE PANAMÁ, POR CIRCUITO JUDICIAL, SEGÚN TIPO DE PROCEDIMIENTO: DEL 1 AL 31 DE MAYO DE 2026 (P)



(P) Cifras preliminares.

Fuente: Centro de Estadísticas, Ministerio Público de Veraguas y Coclé, Sistema de Audiencia Interno.



**MINISTERIO PÚBLICO
PROCURADURÍA GENERAL DE LA NACIÓN**

Cuadro 16. NÚMERO DE SENTENCIAS DE EL SISTEMA PENAL ACUSATORIO EN EL SEGUNDO DISTRITO JUDICIAL DE PANAMÁ, POR CIRCUITO, SEGÚN DELITOS GENÉRICOS: DEL 1 AL 31 DE MAYO DE 2026 (P)

Delitos Genéricos	Total		Circuito Judicial	
	Número	Porcentaje	Coclé	Veraguas
TOTAL...	104	100%	59	45
Título I - Delitos contra la Vida y la Integridad Personal	8	8%	6	2
Título II - Delitos contra la Libertad	3	3%	2	1
Título III - Delitos contra la Libertad e Integridad Sexual	13	13%	6	7
Título IV - Delitos contra el Honor de la Persona Natural	0	0%	-	-
Título V - Delitos contra el Orden Jurídico Familiar y el Estado Civil	11	11%	2	9
Título VI - Delitos contra el Patrimonio Económico	11	11%	7	4
Título VII - Delitos contra el Orden Económico	2	2%	1	1
Título VIII - Delitos contra la Seguridad Jurídica de los Medios Electrónicos	0	0%	-	-
Título IX - Delitos contra la Seguridad Colectiva	52	50%	32	20
Título X - Delitos contra la Administración Pública	0	0%	-	-
Título XI - Delitos contra la Fe Pública	2	2%	1	1
Título XII - Delitos contra la Administración de Justicia	2	2%	2	-
Título XIII - Delitos contra el Ambiente y el Ordenamiento Territorial	0	0%	-	-
Título XIV - Delitos contra la Personalidad Jurídica del Estado	0	0%	-	-
Título XV - Delitos contra la Humanidad	0	0%	-	-

(P) Cifras preliminares.

Fuente: Centro de Estadísticas, Ministerio Público de Veraguas y Coclé, Sistema de Audiencia Interno.



**MINISTERIO PÚBLICO
PROCURADURÍA GENERAL DE LA NACIÓN**

**Cuadro 17. NÚMERO DE CAUSAS ARCHIVADAS PROVISIONALMENTE EN EL SISTEMA PENAL ACUSATORIO
EN EL SEGUNDO DISTRITO JUDICIAL DE PANAMÁ, POR CIRCUITO JUDICIAL, SEGÚN DELITOS GENÉRICOS:
DEL 1 AL 31 DE MAYO DE 2026 (P)**

Delitos Genéricos	Total		Circuito Judicial	
	Número	Porcentaje	Coclé	Veraguas
TOTAL...	<u>311</u>	<u>100%</u>	<u>175</u>	<u>136</u>
Título I - Delitos contra la Vida y la Integridad Personal	64	21%	47	17
Título II - Delitos contra la Libertad	9	3%	5	4
Título III - Delitos contra la Libertad e Integridad Sexual	23	7%	9	14
Título IV - Delitos contra el Honor de la Persona Natural	1	0%	1	-
Título V - Delitos contra el Orden Jurídico Familiar y el Estado Civil	33	11%	8	25
Título VI - Delitos contra el Patrimonio Económico	107	34%	64	43
Título VII - Delitos contra el Orden Económico	1	0%	-	1
Título VIII - Delitos contra la Seguridad Jurídica de los Medios Electrónicos	1	0%	1	-
Título IX - Delitos contra la Seguridad Colectiva	38	12%	26	12
Título X - Delitos contra la Administración Pública	10	3%	7	3
Título XI - Delitos contra la Fe Pública	14	5%	5	9
Título XII - Delitos contra la Administración de Justicia	3	1%	-	3
Título XIII - Delitos contra el Ambiente y el Ordenamiento Territorial	7	2%	2	5
Título XIV - Delitos contra la Personalidad Jurídica del Estado	0	0%	-	-
Título XV - Delitos contra la Humanidad	0	0%	-	-

(P) Cifras preliminares.

Fuente: Centro de Estadísticas, Ministerio Público de Veraguas y Coclé, Sistema de Audiencia Interno.



**MINISTERIO PÚBLICO
PROCURADURÍA GENERAL DE LA NACIÓN**

**Cuadro 18. NÚMERO DE PROCEDIMIENTOS ALTERNOS DE SOLUCIÓN DE CONFLICTO PENAL APLICADOS
EN EL SISTEMA PENAL ACUSATORIO EN EL SEGUNDO DISTRITO JUDICIAL
DE PANAMÁ, POR CIRCUITO JUDICIAL, SEGÚN DELITOS GENÉRICOS:
DEL 1 AL 31 DE MAYO DE 2026 (P)**

Delitos Genéricos	TOTAL		Circuito Judicial	
	Número	Porcentaje	Coclé	Veraguas
TOTAL...	<u>316</u>	<u>100%</u>	<u>161</u>	<u>155</u>
Título I - Delitos contra la Vida y la Integridad Personal	68	22%	30	38
Título II - Delitos contra la Libertad	6	2%	4	2
Título III - Delitos contra la Libertad e Integridad Sexual	19	6%	8	11
Título IV - Delitos contra el Honor de la Persona Natural	0	0%	-	-
Título V - Delitos contra el Orden Jurídico Familiar y el Estado Civil	99	31%	44	55
Título VI - Delitos contra el Patrimonio Económico	46	15%	25	21
Título VII - Delitos contra el Orden Económico	9	3%	8	1
Título VIII - Delitos contra la Seguridad Jurídica de los Medios Electrónicos	0	0%	-	-
Título IX - Delitos contra la Seguridad Colectiva	58	18%	33	25
Título X - Delitos contra la Administración Pública	4	1%	3	1
Título XI - Delitos contra la Fe Pública	5	2%	5	-
Título XII - Delitos contra la Administración de Justicia	1	0%	1	-
Título XIII - Delitos contra el Ambiente y el Ordenamiento Territorial	1	0%	-	1
Título XIV - Delitos contra la Personalidad Jurídica del Estado	0	0%	-	-
Título XV - Delitos contra la Humanidad	0	0%	-	-

(P) Cifras preliminares.

Fuente: Centro de Estadísticas, Ministerio Público de Veraguas y Coclé, Sistema de Audiencia Interno.