



MINISTERIO PÚBLICO

PROCURADURÍA GENERAL DE LA NACIÓN

**Cuadro 1. NÚMERO DE DENUNCIAS RECEPTADAS EN EL SISTEMA PENAL ACUSATORIO DE HECHOS DELICTIVOS EN EL CUARTO DISTRITO JUDICIAL DE PANAMÁ, POR TIPO DE INGRESO, SEGÚN UNIDAD RECEPTORA: DEL 1 AL 31 DE MAYO DE 2026 (P)**

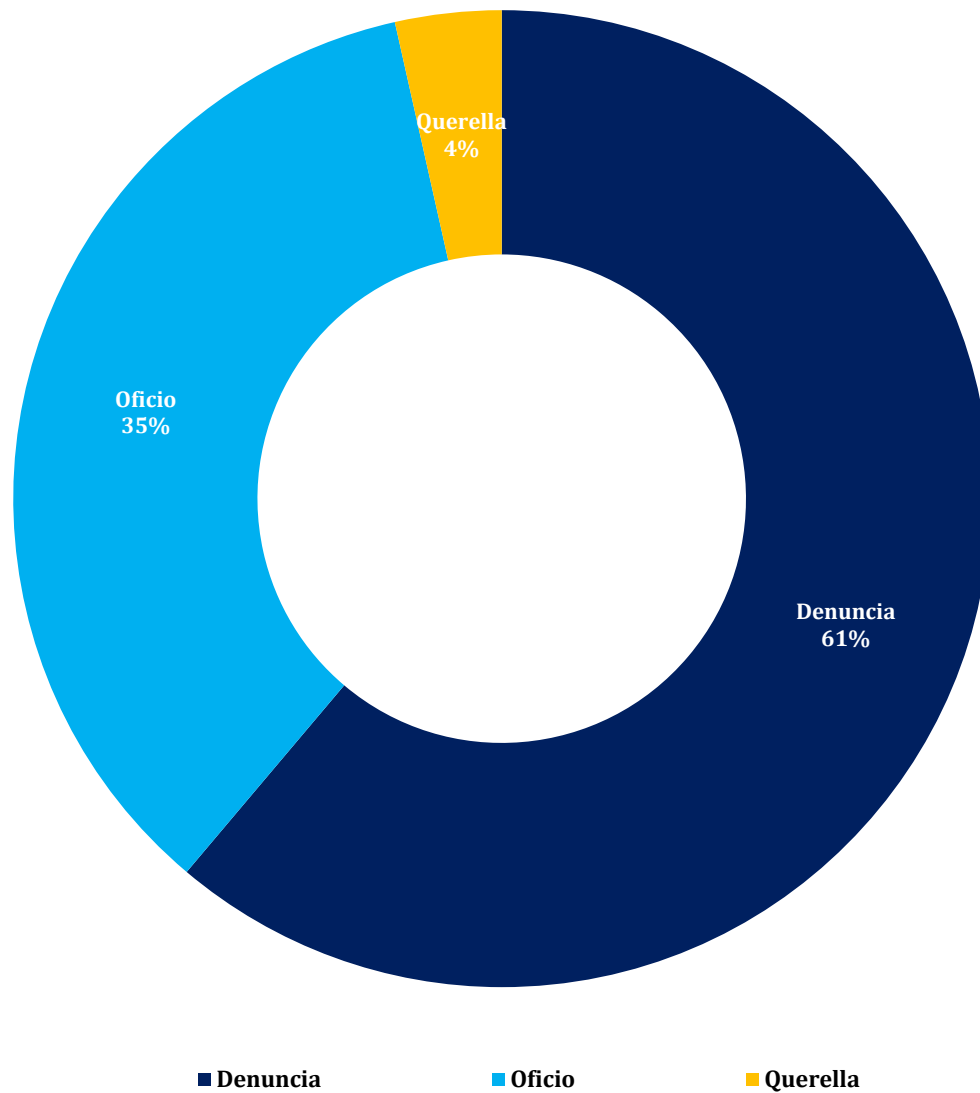
Unidad Receptora (1)	Total	Tipo de Ingreso		
		Denuncia	Oficio	Querella
<b>TOTAL...</b>	<b><u>484</u></b>	<b><u>296</u></b>	<b><u>171</u></b>	<b><u>17</u></b>
<b>Unidades Receptoras de Herrera</b>	<b><u>224</u></b>	<b><u>129</u></b>	<b><u>84</u></b>	<b><u>11</u></b>
Unidades Receptoras de Herrera	207	115	81	11
Otras Unidades de Atención Primarias que no son del Circuito Judicial de Herrera	17	14	3	0
<b>Unidades Receptoras de Los Santos</b>	<b><u>260</u></b>	<b><u>167</u></b>	<b><u>87</u></b>	<b><u>6</u></b>
Unidades Receptoras Los Santos	241	152	83	6
Otras Unidades de Atención Primarias que no son del Circuito Judicial de Los Santos	19	15	4	-

<sup>(1)</sup> Las noticias criminales presentadas corresponden al lugar de ocurrencia del hecho.

(P) Cifras preliminares.

Fuente: Centro de Estadísticas, Ministerio Público Herrera y Los Santos, Plataforma del Sistema Penal Acusatorio.

**Gráfica 1. DISTRIBUCIÓN PORCENTUAL DE LAS DENUNCIAS RECEPTADAS EN EL SISTEMA PENAL ACUSATORIO DE HECHOS DELICTIVOS OCURRIDOS EN EL CUARTO DISTRITO JUDICIAL DE PANAMÁ, POR TIPO DE INGRESO: DEL 1 AL 31 DE MAYO DE 2026 (P)**



(P) Cifras preliminares.

Fuente: Centro de Estadísticas, Ministerio Público Herrera y Los Santos, Plataforma del Sistema Penal Acusatorio.



**MINISTERIO PÚBLICO  
PROCURADURÍA GENERAL DE LA NACIÓN**

**Cuadro 2. NÚMERO DE DENUNCIAS RECEPTADAS EN EL SISTEMA PENAL ACUSATORIO DE HECHOS DELICTIVOS  
OCURRIDOS EN EL CUARTO DISTRITO JUDICIAL DE PANAMÁ, POR CIRCUITO JUDICIAL,  
SEGÚN DELITOS GENÉRICOS: DEL 1 AL 31 DE MAYO DE 2026 (P)**

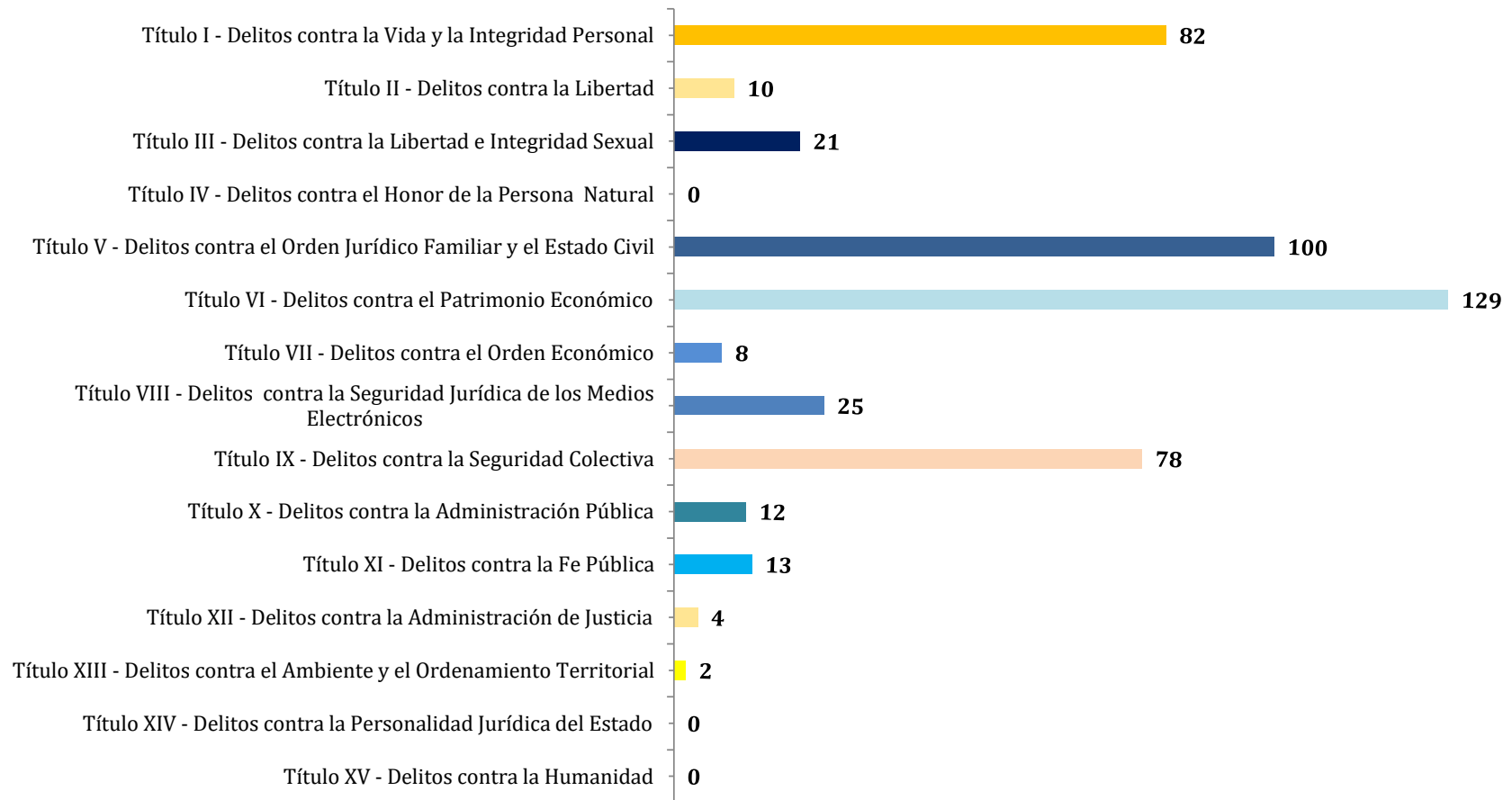
Delitos Genéricos (1)	Total		Circuito Judicial	
	Número	Porcentaje	Herrera	Los Santos
<b>TOTAL...</b>	<b><u>484</u></b>	<b><u>100%</u></b>	<b><u>224</u></b>	<b><u>260</u></b>
Título I - Delitos contra la Vida y la Integridad Personal	82	17%	39	43
Título II - Delitos contra la Libertad	10	2%	1	9
Título III - Delitos contra la Libertad e Integridad Sexual	21	4%	10	11
Título IV - Delitos contra el Honor de la Persona Natural	0	0%	0	-
Título V - Delitos contra el Orden Jurídico Familiar y el Estado Civil	100	21%	56	44
Título VI - Delitos contra el Patrimonio Económico	129	27%	44	85
Título VII - Delitos contra el Orden Económico	8	2%	6	2
Título VIII - Delitos contra la Seguridad Jurídica de los Medios Electrónicos	25	5%	11	14
Título IX - Delitos contra la Seguridad Colectiva	78	16%	43	35
Título X - Delitos contra la Administración Pública	12	2%	3	9
Título XI - Delitos contra la Fe Pública	13	3%	8	5
Título XII - Delitos contra la Administración de Justicia	4	1%	2	2
Título XIII - Delitos contra el Ambiente y el Ordenamiento Territorial	2	0%	1	1
Título XIV - Delitos contra la Personalidad Jurídica del Estado	0	0%	0	-
Título XV - Delitos contra la Humanidad	0	0%	0	-

<sup>(1)</sup> Las noticias criminales presentadas corresponden al lugar de ocurrencia del hecho.

(P) Cifras preliminares.

Fuente: Centro de Estadísticas, Ministerio Público Herrera y Los Santos, Plataforma del Sistema Penal Acusatorio.

**Gráfica 2. NÚMERO DE DENUNCIAS RECEPTADAS EN EL SISTEMA PENAL ACUSATORIO DE HECHOS DELICTIVOS OCURRIDOS EN EL CUARTO DISTRITO JUDICIAL DE PANAMÁ, SEGÚN DELITOS GENÉRICOS: DEL 1 AL 31 DE MAYO DE 2026 (P)**



(P) Cifras preliminares.

Fuente: Centro de Estadísticas, Ministerio Público Herrera y Los Santos, Plataforma del Sistema Penal Acusatorio.



MINISTERIO PÚBLICO

PROCURADURÍA GENERAL DE LA NACIÓN

**Cuadro 3. NÚMERO DE DENUNCIAS RECEPTADAS EN EL SISTEMA PENAL ACUSATORIO EN EL CUARTO DISTRITO JUDICIAL DE PANAMÁ, POR CIRCUITO JUDICIAL, SEGÚN EL TURNO EN QUE SE REGISTRA LA DENUNCIA: DEL 1 AL 31 DE MAYO DE 2026 (P)**

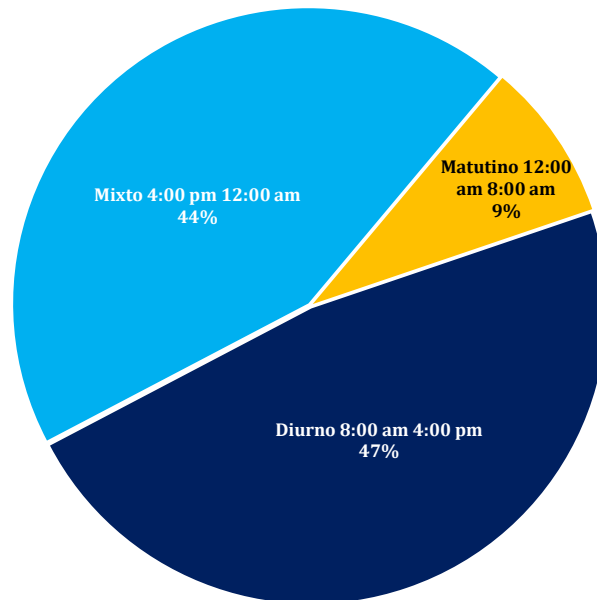
Turno en que se Registra la Denuncia (1)	Total...		Circuito Judicial	
	Número	Porcentaje	Herrera	Los Santos
<b>TOTAL...</b>	<b>484</b>	<b>100%</b>	<b>224</b>	<b>260</b>
Matutino 12:00 am 8:00 am	42	9%	28	14
Diurno 8:00 am 4:00 pm	230	48%	93	137
Mixto 4:00 pm 12:00 am	212	44%	103	109

<sup>(1)</sup> Las noticias criminales presentadas corresponden al lugar de ocurrencia del hecho.

(P) Cifras preliminares.

Fuente: Centro de Estadísticas, Ministerio Público Herrera y Los Santos, Plataforma del Sistema Penal Acusatorio.

**Gráfica 3. DISTRIBUCIÓN PORCENTUAL DE LAS DENUNCIAS RECEPTADAS EN EL SISTEMA PENAL ACUSATORIO EN EL CUARTO DISTRITO JUDICIAL DE PANAMÁ, SEGÚN TURNO EN QUE SE REGISTRA LA DENUNCIA: DEL 1 AL 31 DE MAYO DE 2026 (P)**



(P) Cifras preliminares.

Fuente: Centro de Estadísticas, Ministerio Público Herrera y Los Santos, Plataforma del Sistema Penal Acusatorio.



**MINISTERIO PÚBLICO  
PROCURADURÍA GENERAL DE LA NACIÓN**

**Cuadro 4. NÚMERO DE DENUNCIAS RECEPTADAS EN EL SISTEMA PENAL ACUSATORIO EN EL CUARTO DISTRITO JUDICIAL DE PANAMÁ, POR CIRCUITO JUDICIAL, SEGÚN DÍA DE LA SEMANA: DEL 1 AL 31 DE MAYO DE 2026 (P)**

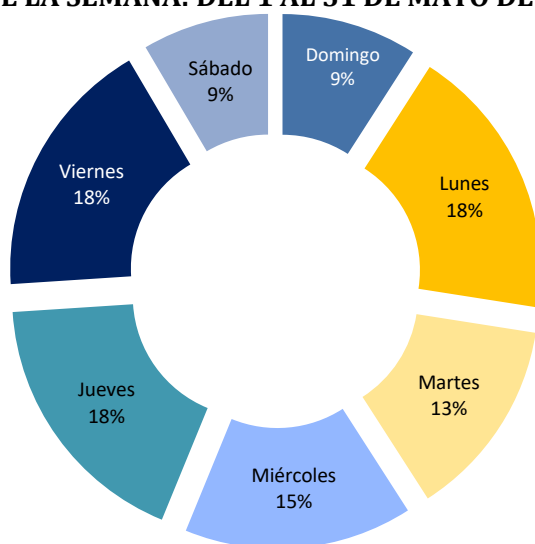
Día de la Semana	Total...		Circuito Judicial (1)	
	Número	Porcentaje	Herrera	Los Santos
<b>TOTAL...</b>	<b>484</b>	<b>100%</b>	<b>224</b>	<b>260</b>
Domingo	44	9%	20	24
Lunes	89	18%	41	48
Martes	65	13%	24	41
Miércoles	74	15%	34	40
Jueves	86	18%	51	35
Viernes	85	18%	36	49
Sábado	41	8%	18	23

<sup>(1)</sup> Las noticias criminales presentadas corresponden al lugar de ocurrencia del hecho.

(P) Cifras preliminares.

Fuente: Centro de Estadísticas, Ministerio Público Herrera y Los Santos, Plataforma del Sistema Penal Acusatorio.


**Gráfica 4. DISTRIBUCIÓN PORCENTUAL DE LAS DENUNCIAS RECEPTADAS EN EL SISTEMA PENAL ACUSATORIO EN EL CUARTO DISTRITO JUDICIAL DE PANAMÁ, SEGÚN DÍA DE LA SEMANA: DEL 1 AL 31 DE MAYO DE 2026 (P)**



(P) Cifras preliminares.

Fuente: Centro de Estadísticas, Ministerio Público Herrera y Los Santos, Plataforma del Sistema Penal Acusatorio.

**Gráfica 5. NÚMERO DE DENUNCIAS RECEPTADAS EN EL SISTEMA PENAL ACUSATORIO EN EL CUARTO DISTRITO JUDICIAL DE PANAMÁ, SEGÚN DÍA DE LA SEMANA: DEL 1 AL 31 DE MAYO DE 2026. (P)**



(P) Cifras preliminares.

Fuente: Centro de Estadísticas, Ministerio Público Herrera y Los Santos, Plataforma del Sistema Penal Acusatorio.



MINISTERIO PÚBLICO  
PROCURADURÍA GENERAL DE LA NACIÓN

**Cuadro 5. NÚMERO DE DENUNCIAS RECEPTADAS EN EL SISTEMA PENAL ACUSATORIO DE HECHOS DELICTIVOS OCURRIDOS EN EL CUARTO DISTRITO JUDICIAL DE PANAMÁ, SEGÚN PROVINCIA Y/O COMARCA, Y DISTRITO: DEL 1 AL 31 DE MAYO DE 2026 (P)**

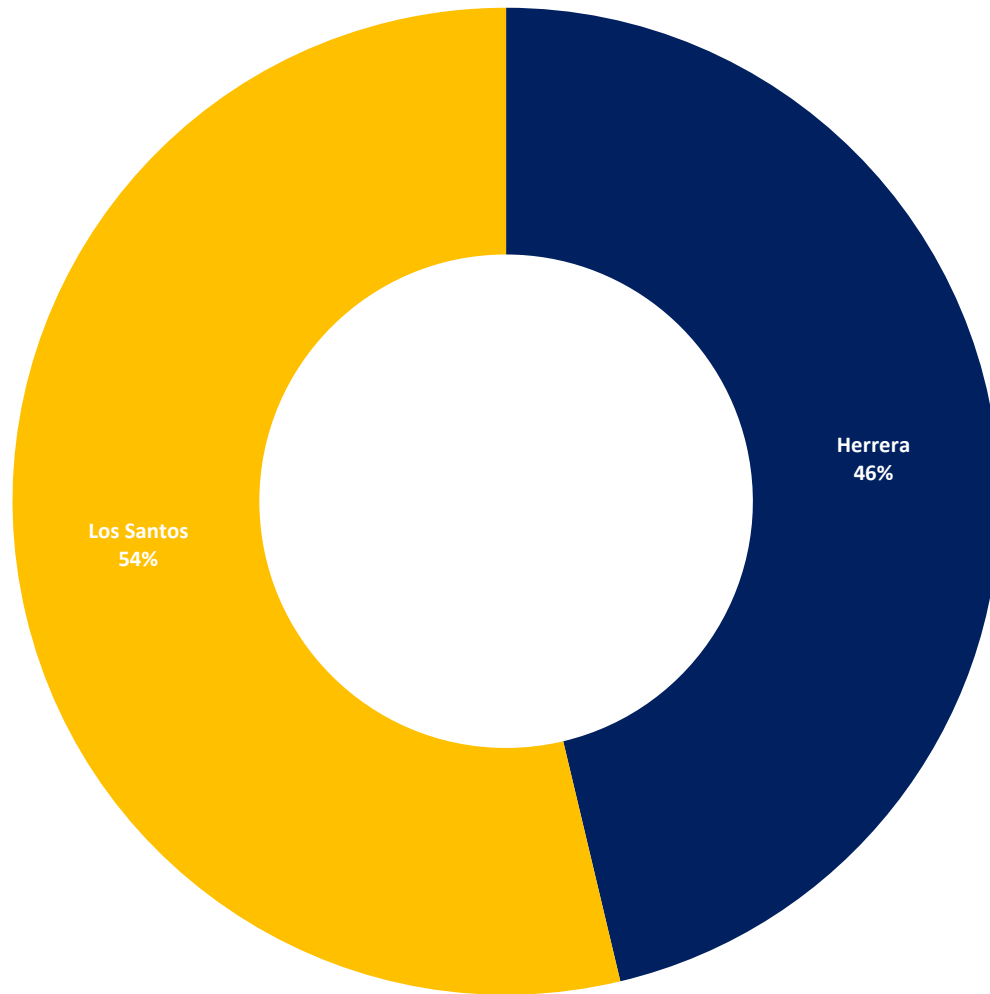
Provincia y/o Comarca, y Distrito (1)	Total	Porcentaje
<b>TOTAL...</b>	<b><u>484</u></b>	<b><u>100%</u></b>
<b>Herrera</b>	<b><u>224</u></b>	<b><u>46%</u></b>
Chitré	140	29%
Las Minas	10	2%
Los Pozos	7	1%
Ocú	23	5%
Parita	10	2%
Pesé	19	4%
Santa María	15	3%
<b>Los Santos</b>	<b><u>260</u></b>	<b><u>54%</u></b>
Guararé	22	5%
Las Tablas	89	18%
La Villa de Los Santos	95	20%
Macaracas	8	2%
Pedasí	19	4%
Pocrí	4	1%
Tonosí	23	5%

<sup>(1)</sup> Las noticias criminales presentadas corresponden al lugar de ocurrencia del hecho.

(P) Cifras preliminares.

Fuente: Centro de Estadísticas, Ministerio Público Herrera y Los Santos, Plataforma del Sistema Penal Acusatorio.

**Gráfica 6. DISTRIBUCIÓN PORCENTUAL DE LAS DENUNCIAS RECEPTADAS EN EL SISTEMA PENAL ACUSATORIO EN EL CUARTO DISTRITO JUDICIAL DE PANAMÁ, SEGÚN PROVINCIA: DEL 1 AL 31 DE MAYO DE 2026 (P)**



(P) Cifras preliminares.

Fuente: Centro de Estadísticas, Ministerio Público Herrera y Los Santos, Plataforma del Sistema Penal Acusatorio.



**MINISTERIO PÚBLICO  
PROCURADURÍA GENERAL DE LA NACIÓN**

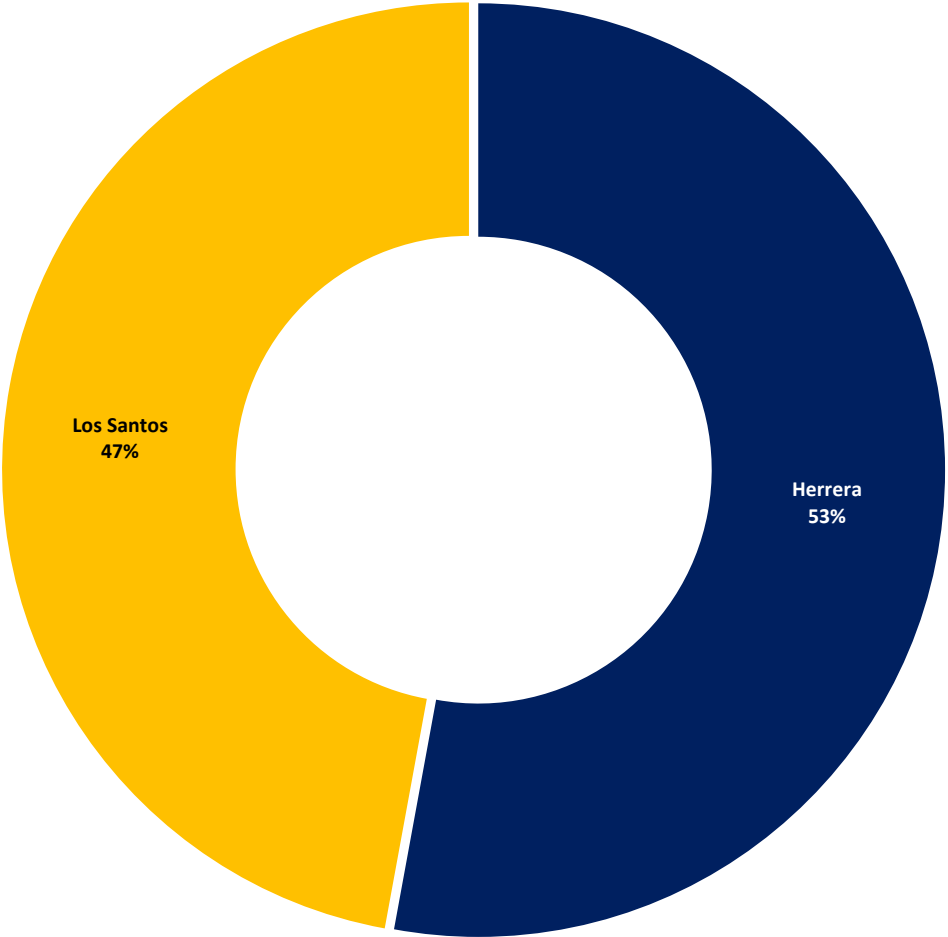
**Cuadro 6. NÚMERO DE AUDIENCIAS REALIZADAS EN EL SISTEMA PENAL ACUSATORIO EN EL CUARTO  
DISTRITO JUDICIAL DE PANAMÁ, POR CIRCUITO JUDICIAL, SEGÚN TIPO DE AUDIENCIA:  
DEL 1 AL 31 DE MAYO DE 2026 (P)**

Tipo de Audiencia	Total		Circuito Judicial	
	Número	Porcentaje	Herrera	Los Santos
<b>TOTAL...</b>	<b>1125</b>	<b>100%</b>	<b>595</b>	<b>530</b>
Audiencia de Control	44	4%	21	23
Audiencia de Incautación de Datos	42	4%	4	38
Audiencia de Disposición de Evidencia	20	2%	14	6
Audiencia de Legalización de Aprehesión	57	5%	28	29
Audiencia de Formulación De Imputación	134	12%	71	63
Audiencia de Solicitud de Medida Cautelar	50	4%	24	26
Audiencia de Solicitud de Medida Cautelar Real	3	0%	1	2
Audiencia de Reemplazo de Medida Cautelar	6	1%	5	1
Audiencia Medidas de Protección	1	0%	1	-
Audiencia de Prueba Anticipada	4	0%	2	2
Audiencia de Desistimiento	11	1%	5	6
Audiencia de Acusación/ Para el Acuerdo de Pena, Procedimiento Directo, Simplificado, Inmediato, etc.	34	3%	19	15
Audiencia de Validación de Acuerdo de Pena	47	4%	25	22
Audiencia de Suspensión del Proceso Sujeto a Condiciones	39	3%	22	17
Audiencia de Derivación a Conciliación	0	0%	-	-
Audiencia de Validación de Conciliación	0	0%	-	-
Audiencia de Derivación a Mediación	41	4%	21	20
Audiencia de Validación de Acuerdo de Mediación	23	2%	9	14
Audiencia de Acumulación de Casos	1	0%	1	0
Audiencia de Criterio de Oportunidad	1	0%	-	1
Audiencia de Afectación de Derechos	13	1%	5	8
Audiencia de Secuestro Penal	1	0%	1	-
Audiencia de Apelación	24	2%	10	14
Audiencia de Fase Intermedia	16	1%	5	11
Audiencia de Juicio Oral	3	0%	2	1
Audiencia de Lectura de Sentencia	72	6%	47	25
Audiencia de Verificación Cumplimiento del Proceso Sujeto a Condiciones	47	4%	-	47
Audiencia de Revisión de Acuerdo de mediación	0	0%	-	-
Audiencia de Revocatoria del Proceso Sujeto a Condiciones	1	0%	-	1
Audiencia de Revisión de archivos	1	0%	-	1
Audiencia de Solicitud de Cumplimiento	178	16%	145	33
Apelación de Cumplimiento	6	1%	4	2
Hábeas Corpus de Cumplimiento	0	0%	-	-
Audiencia de Extinción de la Acción Penal	71	6%	44	27
Audiencia de Extinción de la Pena	23	2%	-	23
Audiencias Innominadas	111	10%	59	52

(P) Cifras preliminares.

Fuente: Centro de Estadísticas, Ministerio Público de Panamá, Sistema de Audiencia Interno.

**Gráfica 7. DISTRIBUCIÓN PORCENTUAL DE LAS AUDIENCIAS REALIZADAS EN EL SISTEMA PENAL ACUSATORIO EN EL CUARTO DISTRITO JUDICIAL DE PANAMÁ, POR CIRCUITO JUDICIAL: DEL 1 AL 31 DE MAYO DE 2026 (P)**



(P) Cifras preliminares.  
Fuente: Centro de Estadísticas, Ministerio Público de Panamá, Sistema de Audiencia Interno.



**MINISTERIO PÚBLICO  
PROCURADURÍA GENERAL DE LA NACIÓN**

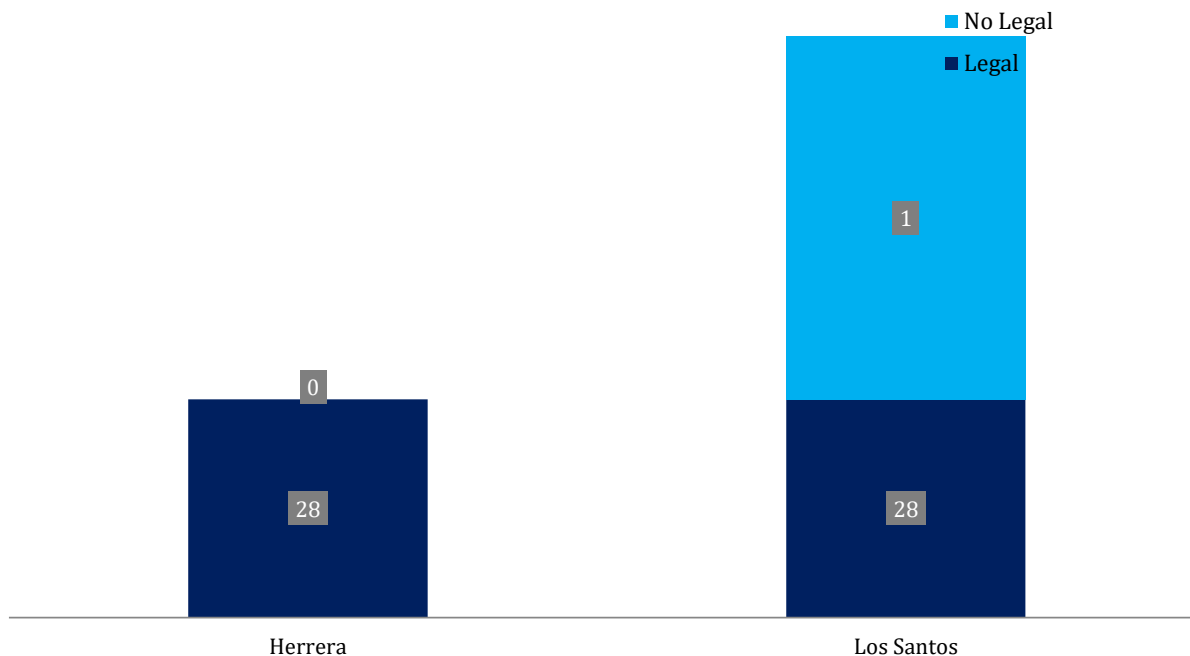
**Cuadro 7. NÚMERO DE AUDIENCIAS DE CONTROL DE LEGALIZACIÓN DE LA APREHENSIÓN REALIZADAS EN EL SISTEMA PENAL ACUSATORIO EN EL CUARTO DISTRITO JUDICIAL DE PANAMÁ, POR CIRCUITO JUDICIAL, SEGÚN DECISIÓN DEL JUEZ: DEL 1 AL 31 DE MAYO DE 2026 (P)**

Decisión del Juez	Total		Circuito Judicial	
	Número	Porcentaje	Herrera	Los Santos
<b>TOTAL...</b>	<b><u>57</u></b>	<b><u>100%</u></b>	<b><u>28</u></b>	<b><u>29</u></b>
Legal	<u>56</u>	98%	28	28
No Legal	<u>1</u>	2%	-	1

(P) Cifras preliminares.

Fuente: Centro de Estadísticas, Ministerio Público Herrera y Los Santos, Sistema de Audiencia Interno.

**Gráfica 8. NÚMERO DE AUDIENCIAS DE CONTROL DE LEGALIZACIÓN DE LA APREHENSIÓN REALIZADAS EN EL SISTEMA PENAL ACUSATORIO EN EL CUARTO DISTRITO JUDICIAL DE PANAMÁ, POR CIRCUITO JUDICIAL, SEGÚN DECISIÓN JUEZ: DEL 1 AL 31 DE MAYO DE 2026 (P)**



(P) Cifras preliminares.

Fuente: Centro de Estadísticas, Ministerio Público Herrera y Los Santos, Sistema de Audiencia Interno.



MINISTERIO PÚBLICO  
PROCURADURÍA GENERAL DE LA NACIÓN

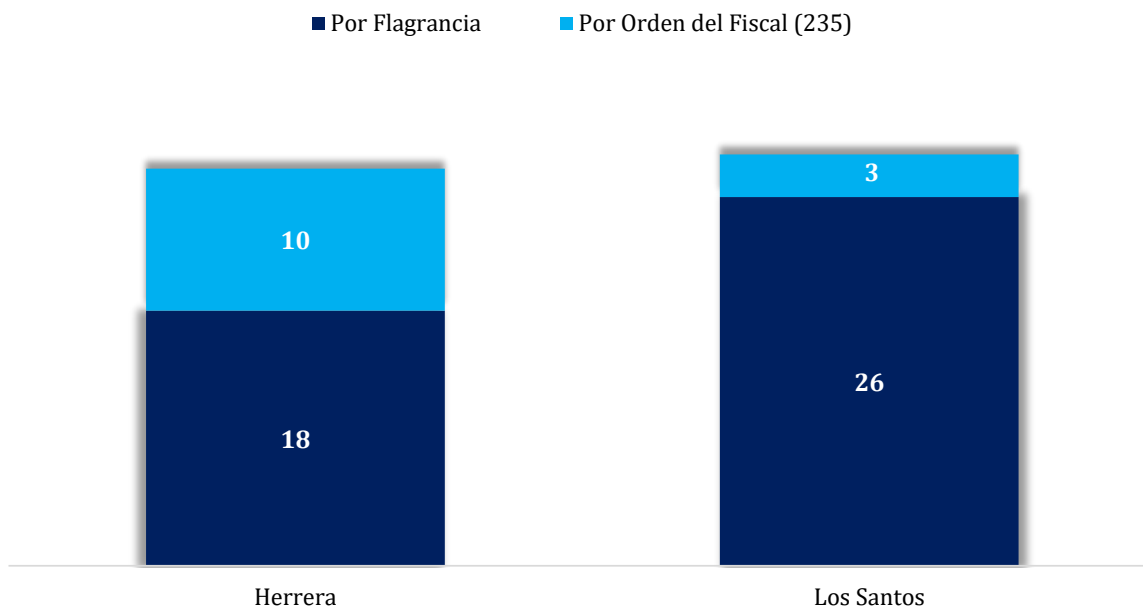
**Cuadro 8. NÚMERO DE AUDIENCIAS DE CONTROL DE LEGALIZACIÓN DE LA APREHENSIÓN REALIZADAS EN EL SISTEMA PENAL ACUSATORIO EN EL CUARTO DISTRITO JUDICIAL DE PANAMÁ, POR CIRCUITO JUDICIAL, SEGÚN TIPO APREHENSIÓN: DEL 1 AL 31 DE MAYO DE 2026 (P)**

Tipo de Aprehensión	Total		Circuito Judicial	
	Número	Porcentaje	Herrera	Los Santos
<b>TOTAL...</b>	<u>57</u>	<u>100%</u>	<u>28</u>	<u>29</u>
Por Flagrancia	<u>44</u>	77%	18	26
Por Orden del Fiscal (235)	<u>13</u>	23%	10	3

(P) Cifras preliminares.

Fuente: Centro de Estadísticas, Ministerio Público Herrera y Los Santos, Sistema de Audiencia Interno.

**Gráfica 9. NÚMERO DE AUDIENCIAS DE CONTROL DE LEGALIZACIÓN DE LA APREHENSIÓN REALIZADAS EN EL SISTEMA PENAL ACUSATORIO EN EL CUARTO DISTRITO JUDICIAL DE PANAMÁ, POR CIRCUITO JUDICIAL, SEGÚN TIPO APREHENSIÓN: DEL 1 AL 31 DE MAYO DE 2026 (P)**



(P) Cifras preliminares.

Fuente: Centro de Estadísticas, Ministerio Público Herrera y Los Santos, Sistema de Audiencia Interno.



**MINISTERIO PÚBLICO  
PROCURADURÍA GENERAL DE LA NACIÓN**

**Cuadro 9. NÚMERO DE MEDIDAS CAUTELARES APLICADAS EN EL SISTEMA PENAL ACUSATORIO EN EL CUARTO DISTRITO JUDICIAL DE PANAMÁ, POR TIPO DE MEDIDA APLICADA, SEGÚN CIRCUITO JUDICIAL: DEL 1 AL 31 DE MAYO DE 2026 (P)**

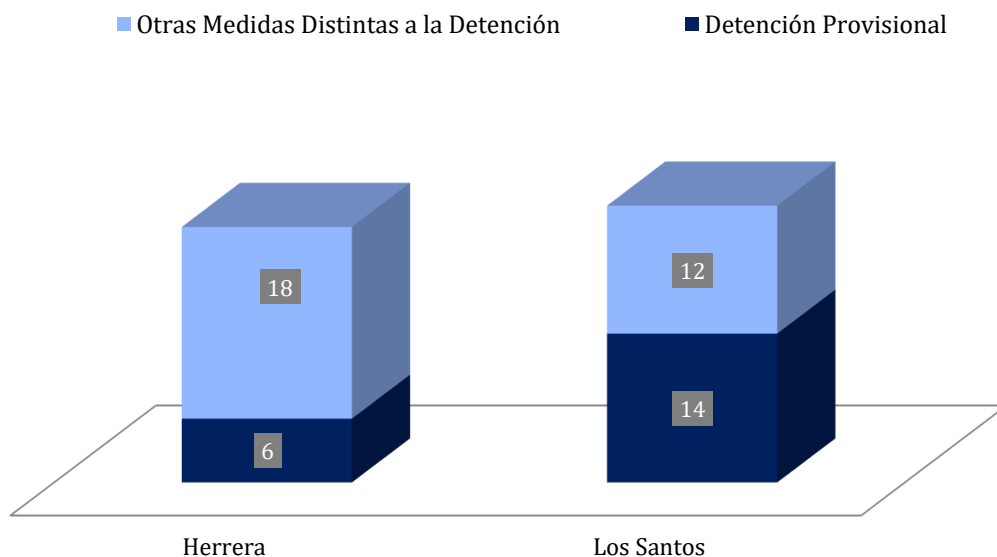
Circuito Judicial	Total		Tipo de Medida Aplicada (1)	
	Número	Porcentaje	Detención Provisional	Otras Medidas Distintas a la Detención
<b>TOTAL...</b>	<b>50</b>	<b>100%</b>	<b>20</b>	<b>30</b>
Herrera	24	48%	6	18
Los Santos	26	52%	14	12

<sup>(1)</sup> Los datos de este cuadro corresponden a la información por tipo de medidas aplicadas.

(P) Cifras preliminares.

Fuente: Centro de Estadísticas, Ministerio Público Herrera y Los Santos, Sistema de Audiencia Interno.

**Gráfica 10. NÚMERO DE MEDIDAS CAUTELARES APLICADAS EN EL SISTEMA PENAL ACUSATORIO EN EL CUARTO DISTRITO JUDICIAL DE PANAMÁ, POR TIPO DE MEDIDA APLICADA, SEGÚN CIRCUITO JUDICIAL: DEL 1 AL 31 DE MAYO DE 2026 (P)**



(P) Cifras preliminares.

Fuente: Centro de Estadísticas, Ministerio Público Herrera y Los Santos, Sistema de Audiencia Interno.



**MINISTERIO PÚBLICO  
PROCURADURÍA GENERAL DE LA NACIÓN**

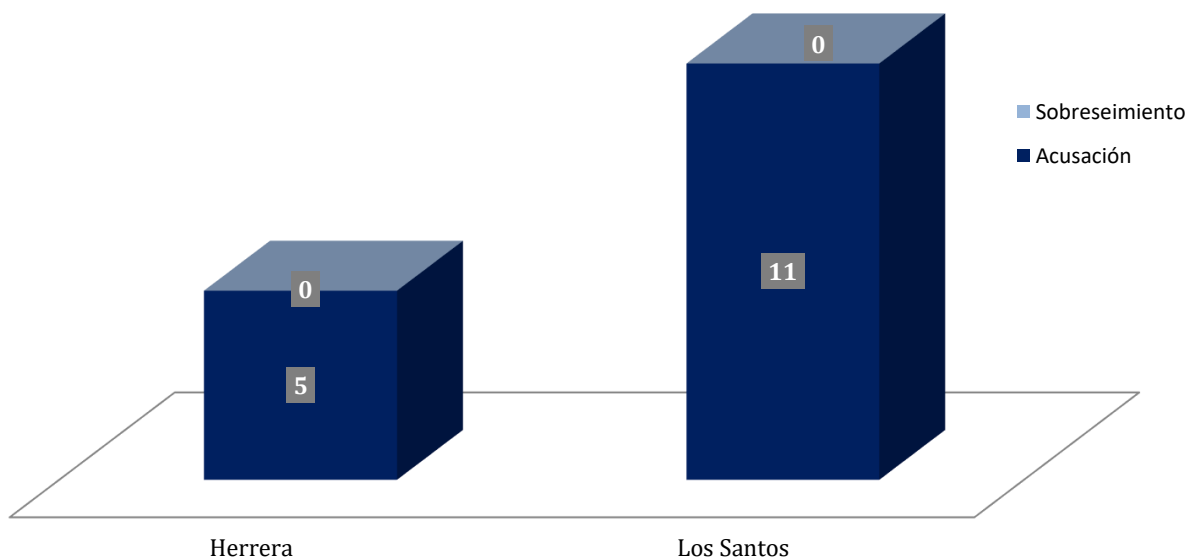
**Cuadro 10. NÚMERO DE AUDIENCIAS DE FASE INTERMEDIA REALIZADAS EN EL SISTEMA PENAL ACUSATORIO EN EL CUARTO DISTRITO JUDICIAL DE PANAMÁ, POR CIRCUITO JUDICIAL, SEGÚN TIPO DE DECISIÓN DE LA AUDIENCIA: DEL 1 AL 31 DE MAYO DE 2026 (P)**

Tipo de Decisión de la Audiencia	Total		Circuito Judicial	
	Número	Porcentaje	Herrera	Los Santos
<b>TOTAL...</b>	<b>16</b>	<b>100%</b>	<b>5</b>	<b>11</b>
Acusación	16	100%	5	11
Sobreseimiento	0	0%	-	-

(P) Cifras preliminares.

Fuente: Centro de Estadísticas, Ministerio Público Herrera y Los Santos, Sistema de Audiencia Interno.

**Gráfica 11. NÚMERO DE AUDIENCIAS DE FASE INTERMEDIA REALIZADAS EN EL SISTEMA PENAL ACUSATORIO EN EL CUARTO DISTRITO JUDICIAL DE PANAMÁ, POR CIRCUITO JUDICIAL, SEGÚN TIPO DE DECISIÓN DE LA AUDIENCIA: DEL 1 AL 31 DE MAYO DE 2026 (P)**



(P) Cifras preliminares.

Fuente: Centro de Estadísticas, Ministerio Público Herrera y Los Santos, Sistema de Audiencia Interno.



**MINISTERIO PÚBLICO  
PROCURADURÍA GENERAL DE LA NACIÓN**

**Cuadro 11. NÚMERO DE SENTENCIA EN EL SISTEMA PENAL ACUSATORIO EN EL CUARTO DISTRITO JUDICIAL DE PANAMÁ, POR CIRCUITO JUDICIAL, SEGÚN TIPO DE PROCEDIMIENTO:  
DEL 1 AL 31 DE MAYO DE 2026 (P)**

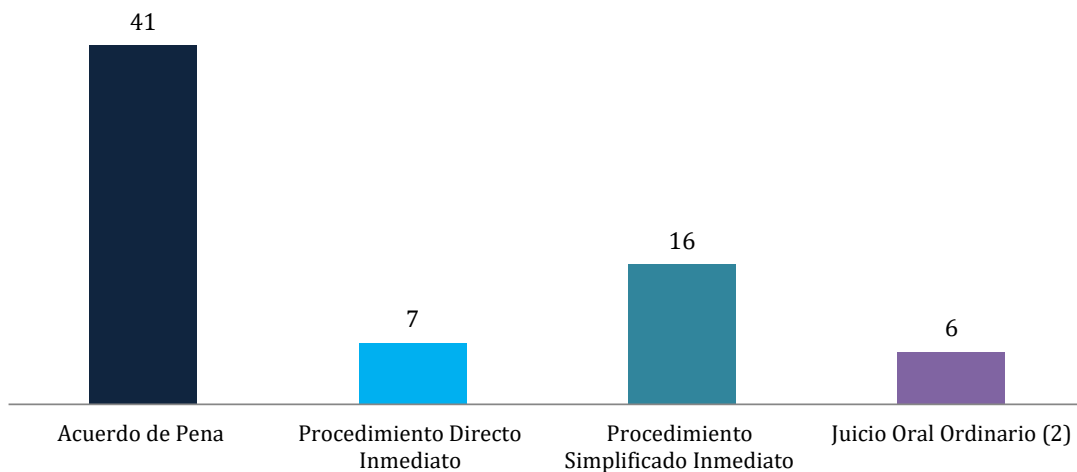
Tipo de Procedimiento (1)	Total		Circuito Judicial	
	Número	Porcentaje	Herrera	Los Santos
<b>TOTAL...</b>	<b>70</b>	<b>100%</b>	<b>45</b>	<b>25</b>
Acuerdo de Pena	41	59%	25	16
Procedimiento Simplificado	0	0%	-	-
Procedimiento Directo	0	0%	-	-
Procedimiento Directo Inmediato	7	10%	7	-
Procedimiento Simplificado Inmediato	16	23%	9	7
Juicio Oral Inmediato	0	0%	-	-
<b>Juicio Oral Ordinario (2)</b>	<b>6</b>	<b>9%</b>	<b>4</b>	<b>2</b>

<sup>(1)</sup> La información presentada en este cuadro corresponde a datos por personas.

<sup>(2)</sup> En la provincia de Herrera se registran 2 lecturas de sentencias las cuales las audiencias se realizaron el mes anterior.

Fuente: Centro de Estadísticas, Ministerio Público Herrera y Los Santos, Sistema de Audiencia Interno.

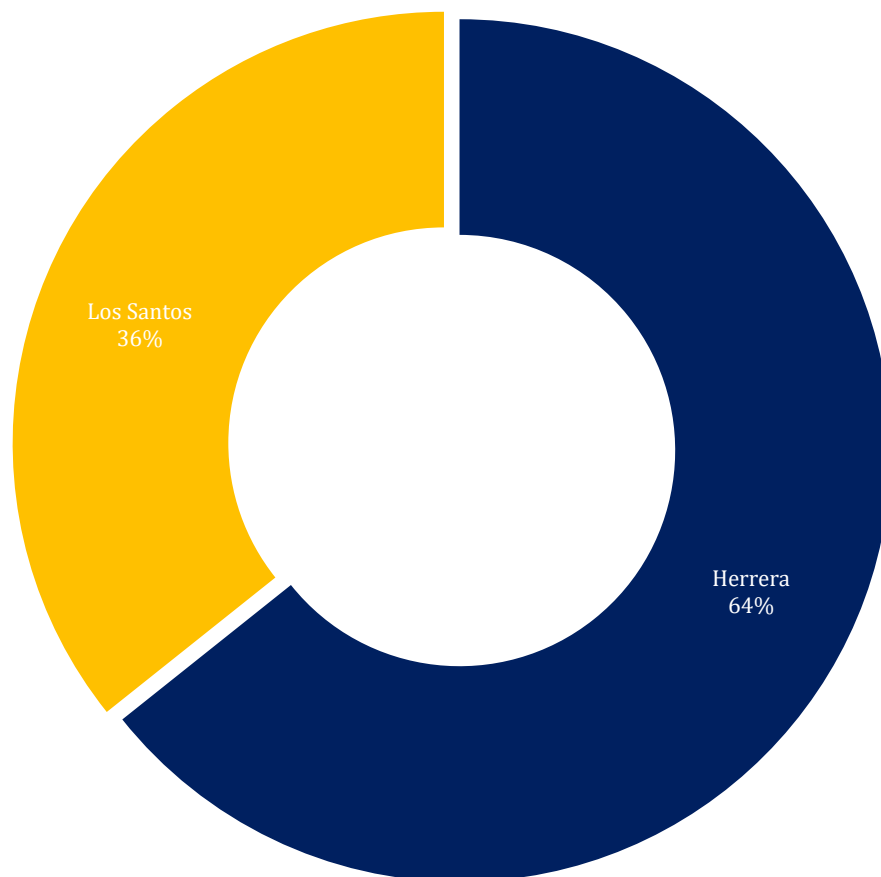
**Gráfica 12. NÚMERO DE SENTENCIAS EN EL SISTEMA PENAL ACUSATORIO EN EL CUARTO DISTRITO JUDICIAL DE PANAMÁ, SEGÚN TIPO DE PROCEDIMIENTO:  
DEL 1 AL 31 DE MAYO DE 2026 (P)**



(P) Cifras preliminares.

Fuente: Centro de Estadísticas, Ministerio Público Herrera y Los Santos, Sistema de Audiencia Interno.

**Gráfica 13. DISTRIBUCIÓN PORCENTUAL DE LAS SENTENCIAS EN EL SISTEMA PENAL ACUSATORIO EN EL CUARTO DISTRITO JUDICIAL DE PANAMÁ, POR CIRCUITO JUDICIAL: DEL 1 AL 31 DE MAYO DE 2026 (P)**



(P) Cifras preliminares.

Fuente: Centro de Estadísticas, Ministerio Público Herrera y Los Santos, Sistema de Audiencia Interno.



**MINISTERIO PÚBLICO  
PROCURADURÍA GENERAL DE LA NACIÓN**

**Cuadro 12. NÚMERO DE SENTENCIA EN EL SISTEMA PENAL ACUSATORIO EN EL CUARTO DISTRITO JUDICIAL DE PANAMÁ, POR CIRCUITO JUDICIAL, SEGÚN TIPO DE FALLO DE LA SENTENCIA: DEL 1 AL 31 DE MAYO DE 2026 (P)**

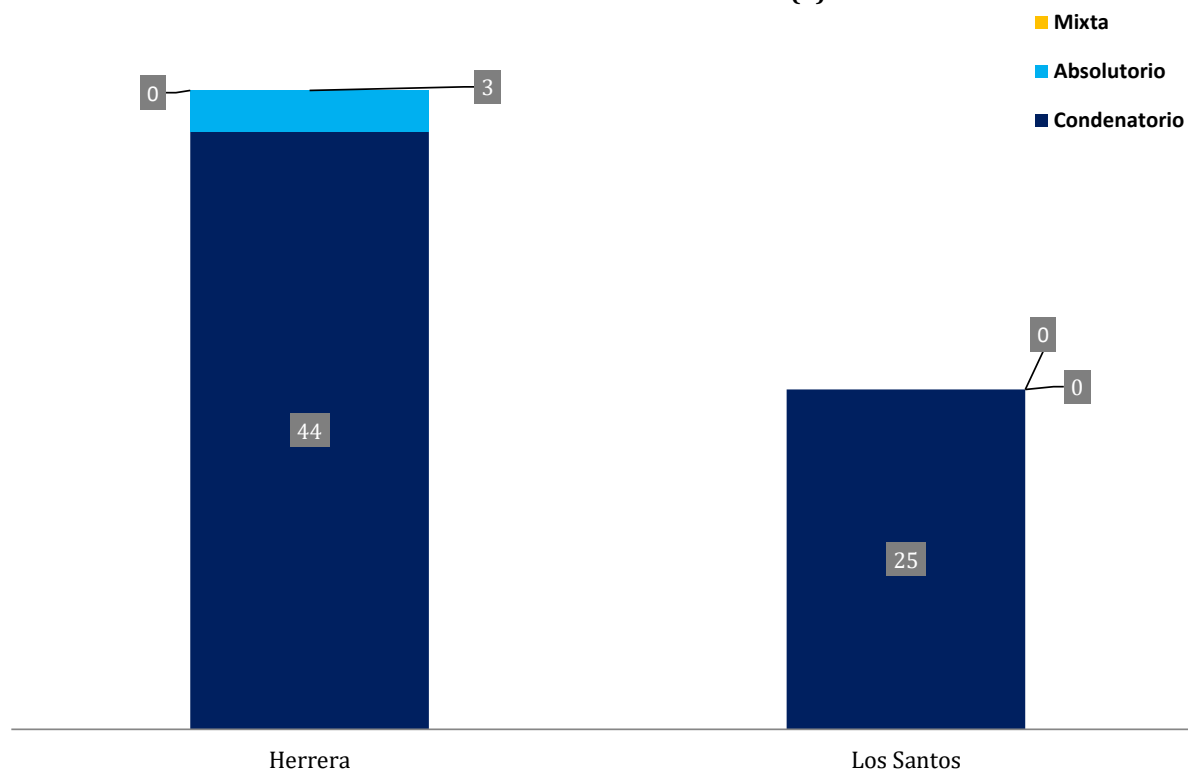
Tipo de Fallo de La Sentencia (1)	Total...		Circuito Judicial	
	Número	Porcentaje	Herrera	Los Santos
<b>TOTAL...</b>	<b><u>72</u></b>	<b><u>100%</u></b>	<b><u>47</u></b>	<b><u>25</u></b>
Condenatorio	69	96%	44	25
Absolutorio	3	4%	3	-
Mixta	0	0%	-	-

<sup>(1)</sup> La información presentada en este cuadro corresponde a datos por persona.

(P) Cifras preliminares.

Fuente: Centro de Estadísticas, Ministerio Público Herrera y Los Santos, Sistema de Audiencia Interno.

**Gráfica 14. NÚMERO DE SENTENCIA EN EL SISTEMA PENAL ACUSATORIO EN EL CUARTO DISTRITO JUDICIAL DE PANAMÁ, POR CIRCUITO JUDICIAL, SEGÚN TIPO DE FALLO DE LA SENTENCIA; DEL 1 AL 31 DE MAYO DE 2026 (P)**



(P) Cifras preliminares.

Fuente: Centro de Estadísticas, Ministerio Público Herrera y Los Santos, Sistema de Audiencia Interno.



MINISTERIO PÚBLICO  
 PROCURADURÍA GENERAL DE LA NACIÓN

**Cuadro 13. NÚMERO DE CAUSAS EGRESADAS EN EL SISTEMA PENAL ACUSATORIO EN EL CUARTO DISTRITO JUDICIAL DE PANAMÁ, POR CIRCUITO JUDICIAL, SEGÚN TIPO DE SALIDAS: DEL 1 AL 31 DE MAYO DE 2026 (P)**

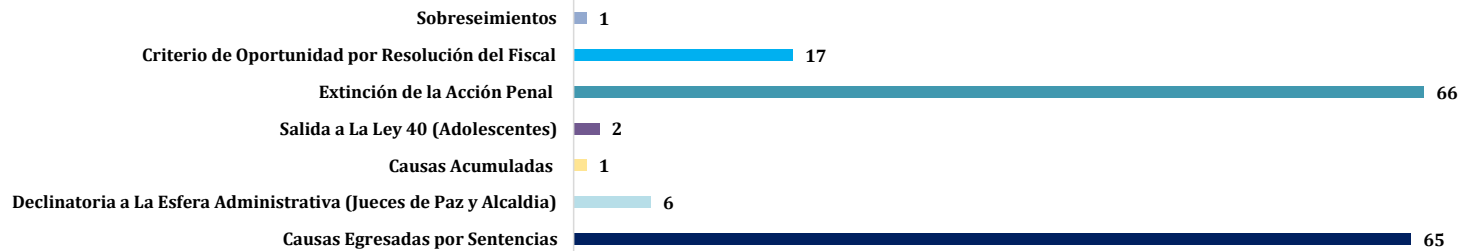
Salidas Definitivas	Total		Circuito Judicial	
	Número	Porcentaje	Herrera	Los Santos
<b>TOTAL...</b>	<b><u>159</u></b>	<b><u>100%</u></b>	<b><u>96</u></b>	<b><u>63</u></b>
Causas Egresadas por Sentencias	65	41%	42	23
Declinatoria a La Esfera Administrativa (Jueces de Paz y Alcaldía)	6	4%	9	6
Nulidades	0	0%	-	-
Causas Acumuladas	1	1%	1	-
Salida Al Sistema Mixto	0	0%	-	-
Salida a La Ley 40 (Adolescentes)	2	1%	2	-
Extinción de la Acción Penal	66	42%	40	26
Criterio de Oportunidad por Resolución del Fiscal	17	11%	9	8
Otros Tipo de Salidas(1)	1	1%	1	-
Sobreseimientos	1	1%	1	-

(1) Los otros tipos de salidas corresponden a Duplicidad.

(P) Cifras preliminares.

Fuente: Centro de Estadísticas, Ministerio Público de Panamá, Sistema de Audiencia Interno.

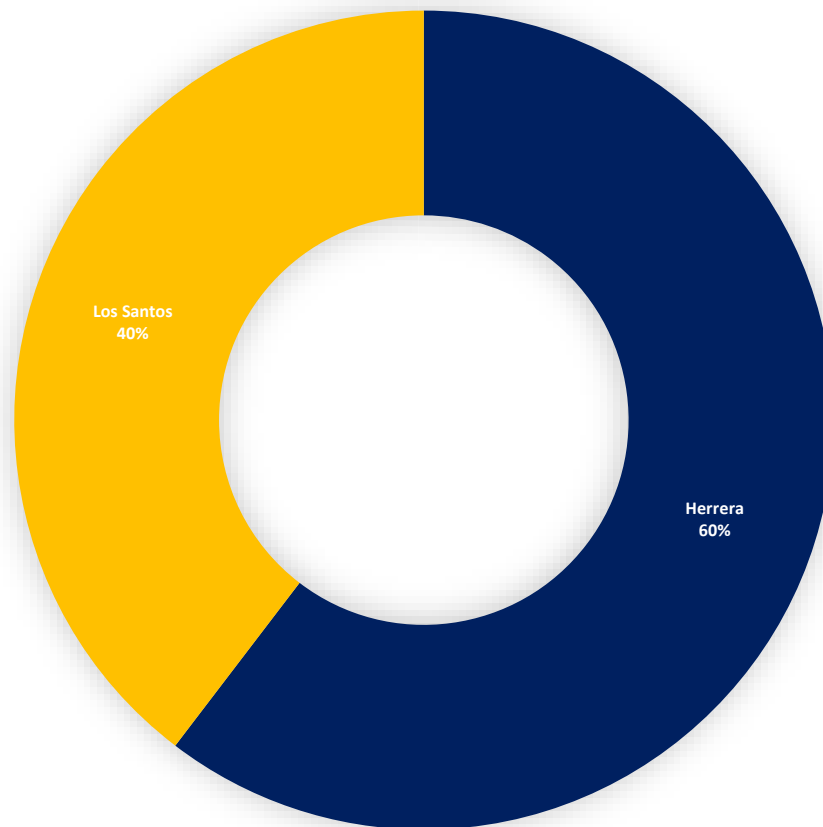
**Gráfica 15. NÚMERO DE CAUSAS EGRESADAS EN EL SISTEMA PENAL ACUSATORIO EN EL PRIMER DISTRITO JUDICIAL DE PANAMÁ, SEGÚN TIPOS DE SALIDAS: DEL 1 AL 31 DE MAYO DE 2026 (P)**



(P) Cifras preliminares.

Fuente: Centro de Estadísticas, Ministerio Público de Panamá, Sistema de Audiencia Interno.

**Gráfica 16. DISTRIBUCIÓN PORCENTUAL DE CAUSAS EGRESADAS EN EL SISTEMA PENAL ACUSATORIO, DEL CUARTO DISTRITO JUDICIAL DE PANAMÁ, POR CIRCUITO JUDICIAL: DEL 1 AL 31 DE MAYO DE 2026 (P)**



(P) Cifras preliminares.

Fuente: Centro de Estadísticas, Ministerio Público de Panamá, Sistema de Audiencia Interno.



**MINISTERIO PÚBLICO**

**PROCURADURÍA GENERAL DE LA NACIÓN**

**Cuadro 14. NÚMERO DE CAUSAS SUSPENDIDAS EN EL SISTEMA PENAL ACUSATORIO EN EL CUARTO DISTRITO JUDICIAL DE PANAMÁ, POR CIRCUITO JUDICIAL, SEGÚN TIPO DE SUSPENSIONES: DEL 1 AL 31 DE MAYO DE 2026 (P)**

Tipos de Suspensiones	Total		Circuito Judicial	
	Número	Porcentaje	Herrera	Los Santos
<b>TOTAL...</b>	<b>258</b>	<b>100%</b>	<b>130</b>	<b>128</b>
Suspensión del Proceso Sujeto a Condiciones (1)	35	14%	19	16
Archivo Provisional	208	81%	103	105
Suspensión por Acuerdo de Conciliación	0	0%	-	-
Suspensión por Acuerdo de Mediación (2)	15	6%	8	7

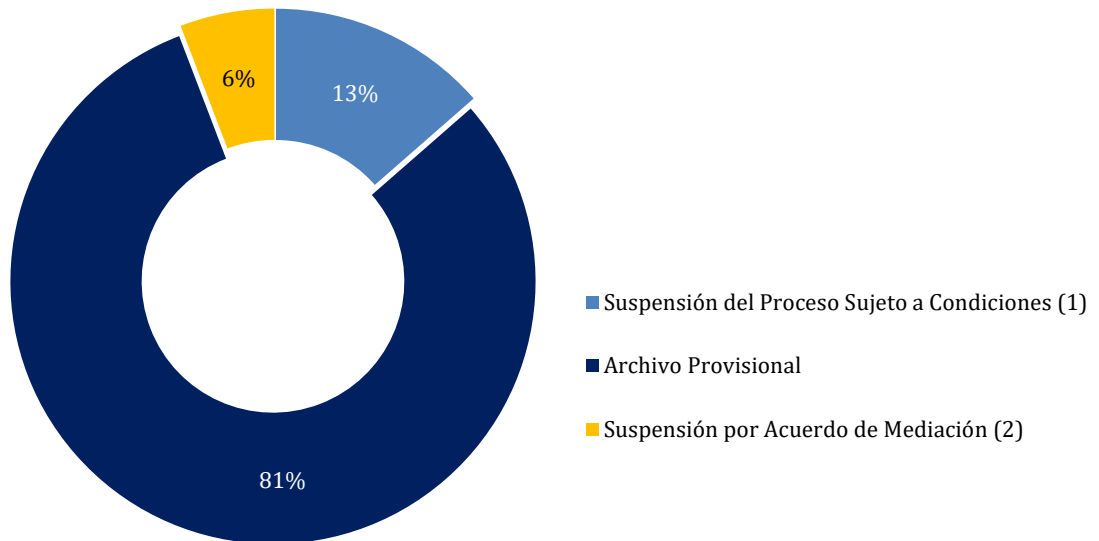
<sup>(1)</sup> Del total de 39 audiencias de Suspensión del Proceso Sujeto a Condiciones , 3 no fueron admitidas en la Provincia de Herrera y 1 en la Provincias de Los Santos .

<sup>(2)</sup> Del total de 23 audiencias de Validación de Acuerdo de Mediación, 1 no fue admitida en la Provincia de Herrera, 6 no fueron admitida y 1se ejecuto en el acto de audiencia en la Provincia de Los Santos.

(P) Cifras preliminares.

Fuente: Centro de Estadísticas, Ministerio Público Herrera y Los Santos.

**Gráfica 17. DISTRIBUCIÓN PORCENTUAL DE LAS CAUSAS SUSPENDIDAS EN EL SISTEMA PENAL ACUSATORIO EN EL CUARTO DISTRITO JUDICIAL DE PANAMÁ, SEGÚN TIPOS DE SUSPENSIONES: DEL 1 AL 31 DE MAYO DE 2026 (P)**




(P) Cifras preliminares.

Fuente: Centro de Estadísticas, Ministerio Público Herrera y Los Santos, Sistema de Audiencia Interno.

**Gráfica 18. NÚMERO DE CAUSAS SUSPENDIDAS DE EL SISTEMA PENAL ACUSATORIO EN EL CUARTO DISTRITO JUDICIAL DE PANAMÁ, POR CIRCUITO JUDICIAL, SEGÚN TIPOS DE SUSPENSIONES: DEL 1 AL 31 DE MAYO DE 2026 (P)**

■ Suspensión del Proceso Sujeto a Condiciones (1) ■ Archivo Provisional ■ Suspensión por Acuerdo de Mediación (2)



(P) Cifras preliminares.

Fuente: Centro de Estadísticas, Ministerio Público Herrera y Los Santos, Sistema de Audiencia Interno.



MINISTERIO PÚBLICO

PROCURADURÍA GENERAL DE LA NACIÓN

**Cuadro 15. NÚMERO DE PROCEDIMIENTOS ALTERNOS DE SOLUCIÓN DE CONFLICTO PENAL APLICADOS EN EL SISTEMA PENAL ACUSATORIO EN EL CUARTO DISTRITO JUDICIAL DE PANAMÁ, POR CIRCUITO JUDICIAL, SEGÚN TIPO DE MÉTODO ALTERNO: DEL 1 AL 31 DE MAYO DE 2026 (P)**

Tipo de Procedimientos Alternos de Solución de Conflicto (1)	Total		Circuito Judicial	
	Número	Porcentaje	Herrera	Los Santos
<b>TOTAL...</b>	<b>128</b>	<b>100%</b>	<b>72</b>	<b>56</b>
Acuerdo de Pena	41	32%	25	16
Criterio de Oportunidad	17	13%	9	8
Desistimiento	10	8%	5	5
Conciliación	0	0%	-	-
Mediación Judicial (2)	11	9%	8	3
Mediación Prejudicial	14	11%	6	8
Suspensión del Proceso Sujeto a Condiciones(3)	35	27%	19	16

(1) Los datos de Procedimientos Alternos corresponden a cifras por personas.

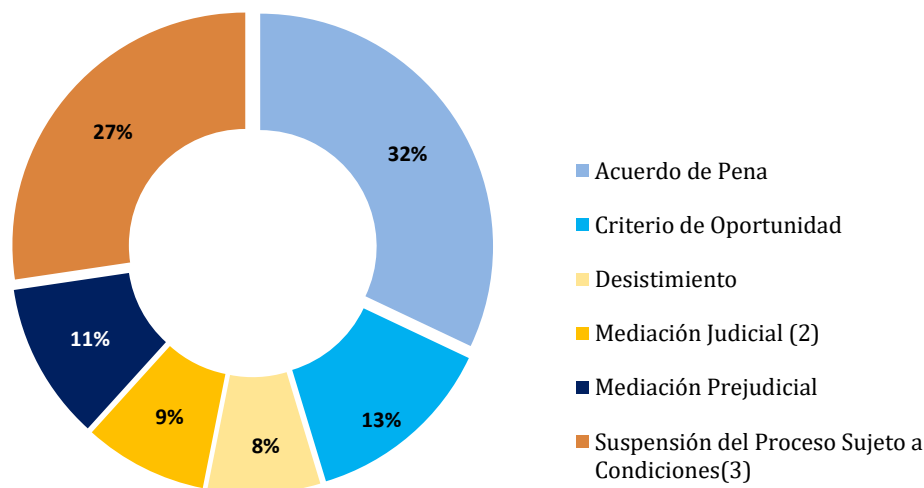
(2) Del total de 23 audiencias de Validación de Acuerdo de Mediación, 1 no fue admitida en la Provincia de Herrera, 6 no fueron admitida y 1 se ejecuto en el acto de audiencia en la Provincia de Los Santos.

(3) Del total de 39 audiencias de Suspensión del Proceso Sujeto a Condiciones , 3 no fueron admitidas en la Provincia de Herrera y 1 en la Provincias de Los Santos .

(P) Cifras preliminares.

Fuente: Centro de Estadísticas, Ministerio Público Herrera y Los Santos, Sistema de Audiencia Interno.

**Gráfica 19. DISTRIBUCIÓN PORCENTUAL DE LOS PROCEDIMIENTOS ALTERNOS DE SOLUCIÓN DE CONFLICTO PENAL APLICADOS EN EL SISTEMA PENAL ACUSATORIO EN EL CUARTO DISTRITO JUDICIAL DE PANAMÁ, SEGÚN TIPO: DEL 1 AL 31 DE MAYO DE 2026 (P)**

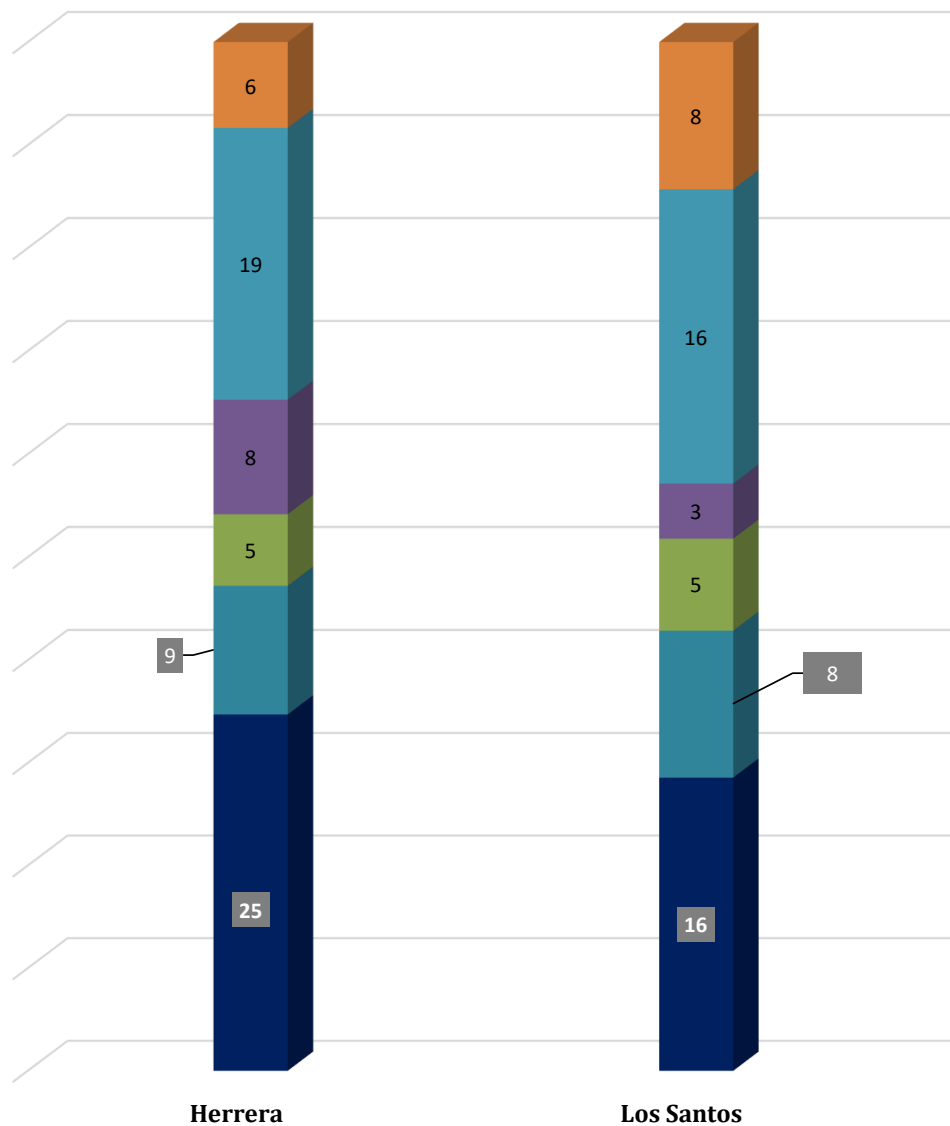


(P) Cifras preliminares.

Fuente: Centro de Estadísticas, Ministerio Público Herrera y Los Santos; Sistema de Audiencia Interno.

**Gráfica 20. NÚMERO DE PROCEDIMIENTOS ALTERNOS DE SOLUCIÓN DE CONFLICTO PENAL APLICADOS EN EL SISTEMA PENAL ACUSATORIO EN EL CUARTO DISTRITO JUDICIAL DE PANAMÁ, POR CIRCUITO JUDICIAL, SEGÚN TIPO: DEL 1 AL 31 DE MAYO DE 2026 (P)**

- Acuerdo de Pena
- Criterio de Oportunidad
- Desistimiento
- Mediación Judicial (2)
- Suspensión del Proceso Sujeto a Condiciones(3)
- Mediación Prejudicial



(P) Cifras preliminares.

Fuente: Centro de Estadísticas, Ministerio Público Herrera y Los Santos; Sistema de Audiencia Interno.



**MINISTERIO PÚBLICO  
PROCURADURÍA GENERAL DE LA NACIÓN**

**Cuadro 16. NÚMERO DE SENTENCIAS EN EL SISTEMA PENAL ACUSATORIO EN EL CUARTO DISTRITO JUDICIAL DE PANAMÁ, POR CIRCUITO JUDICIAL, SEGÚN DELITOS GENÉRICOS: DEL 1 AL 31 DE MAYO DE 2026 (P)**

Delitos Genéricos	Total		Circuito Judicial	
	Número	Porcentaje	Herrera	Los Santos
<b>TOTAL...</b>	<b><u>72</u></b>	<b><u>100%</u></b>	<b><u>47</u></b>	<b><u>25</u></b>
Título I - Delitos contra la Vida y la Integridad Personal	2	3%	1	1
Título II - Delitos contra la Libertad	0	0%	-	-
Título III - Delitos contra la Libertad e Integridad Sexual	6	8%	3	3
Título IV - Delitos contra el Honor de la Persona Natural	1	1%	1	-
Título V - Delitos contra el Orden Jurídico Familiar y el Estado Civil	13	18%	12	1
Título VI - Delitos contra el Patrimonio Económico	7	10%	5	2
Título VII - Delitos contra el Orden Económico	1	1%	1	-
Título VIII - Delitos contra la Seguridad Jurídica de los Medios Electrónicos	0	0%	-	-
Título IX - Delitos contra la Seguridad Colectiva	36	50%	21	15
Título X - Delitos contra la Administración Pública	1	1%	1	-
Título XI - Delitos contra la Fe Pública	2	3%	2	-
Título XII - Delitos contra la Administración de Justicia	3	4%	-	3
Título XIII - Delitos contra el Ambiente y el Ordenamiento Territorial	0	0%	-	-
Título XIV - Delitos contra la Personalidad Jurídica del Estado	0	0%	-	-
Título XV - Delitos contra la Humanidad	0	0%	-	-

(P) Cifras preliminares.

Fuente: Centro de Estadísticas, Ministerio Público Herrera y Los Santos.



**MINISTERIO PÚBLICO  
PROCURADURÍA GENERAL DE LA NACIÓN**

**Cuadro 17. NÚMERO DE CAUSAS ARCHIVADAS PROVISIONALMENTE EN EL SISTEMAS PENAL ACUSATORIO EN EL CUARTO DISTRITO JUDICIAL DE PANAMÁ, POR CIRCUITO JUDICIAL, SEGÚN DELITOS GENÉRICOS: DEL 1 AL 31 DE MAYO DE 2026 (P)**

Delitos Genéricos	Total		Circuito Judicial	
	Número	Porcentaje	Herrera	Los Santos
<b>TOTAL...</b>	<b><u>208</u></b>	<b><u>100%</u></b>	<b><u>103</u></b>	<b><u>105</u></b>
Título I - Delitos contra la Vida y la Integridad Personal	19	9%	13	6
Título II - Delitos contra la Libertad	10	5%	7	3
Título III - Delitos contra la Libertad e Integridad Sexual	5	2%	1	4
Título IV - Delitos contra el Honor de la Persona Natural	3	1%	2	1
Título V - Delitos contra el Orden Jurídico Familiar y el Estado Civil	50	24%	36	14
Título VI - Delitos contra el Patrimonio Económico	79	38%	28	51
Título VII - Delitos contra el Orden Económico	5	2%	5	-
Título VIII - Delitos contra la Seguridad Jurídica de los Medios Electrónicos	1	0%	1	-
Título IX - Delitos contra la Seguridad Colectiva	22	11%	1	21
Título X - Delitos contra la Administración Pública	4	2%	3	1
Título XI - Delitos contra la Fe Pública	3	1%	3	-
Título XII - Delitos contra la Administración de Justicia	5	2%	2	3
Título XIII - Delitos contra el Ambiente y el Ordenamiento Territorial	2	1%	1	1
Título XIV - Delitos contra la Personalidad Jurídica del Estado	0	0%	-	-
Título XV - Delitos contra la Humanidad	0	0%	-	-

(P) Cifras preliminares.

Fuente: Centro de Estadísticas, Ministerio Público Herrera y Los Santos.



**MINISTERIO PÚBLICO  
PROCURADURÍA GENERAL DE LA NACIÓN**

**Cuadro 18. NÚMERO DE PROCEDIMIENTOS ALTERNOS DE SOLUCIÓN DE CONFLICTO PENAL APLICADOS EN EL SISTEMA PENAL ACUSATORIO EN EL CUARTO DISTRITO JUDICIAL DE PANAMÁ, POR CIRCUITO JUDICIAL, SEGÚN DELITOS GENÉRICOS:  
DEL 1 AL 31 DE MAYO DE 2026 (P)**

Delitos Genéricos	Total		Circuito Judicial	
	Número	Porcentaje	Herrera	Los Santos
<b>TOTAL...</b>	<b><u>128</u></b>	<b><u>100%</u></b>	<b><u>72</u></b>	<b><u>56</u></b>
Título I - Delitos contra la Vida y la Integridad Personal	17	13%	5	12
Título II - Delitos contra la Libertad	3	2%	1	2
Título III - Delitos contra la Libertad e Integridad Sexual	4	3%	2	2
Título IV - Delitos contra el Honor de la Persona Natural	1	1%	1	-
Título V - Delitos contra el Orden Jurídico Familiar y el Estado Civil	27	21%	18	9
Título VI - Delitos contra el Patrimonio Económico	24	19%	14	10
Título VII - Delitos contra el Orden Económico	11	9%	10	1
Título VIII - Delitos contra la Seguridad Jurídica de los Medios Electrónicos	0	0%	-	-
Título IX - Delitos contra la Seguridad Colectiva	31	24%	18	13
Título X - Delitos contra la Administración Pública	1	1%	1	-
Título XI - Delitos contra la Fe Pública	3	2%	1	2
Título XII - Delitos contra la Administración de Justicia	5	4%	1	4
Título XIII - Delitos contra el Ambiente y el Ordenamiento Territorial	1	1%	-	1
Título XIV - Delitos contra la Personalidad Jurídica del Estado	0	0%	-	-
Título XV - Delitos contra la Humanidad	0	0%	-	-

(P) Cifras preliminares.

Fuente: Centro de Estadísticas, Ministerio Público Herrera y Los Santos, Sistema de Audiencia Interno.