



MINISTERIO PÚBLICO
PROCURADURÍA GENERAL DE LA NACIÓN

Cuadro 1. CANTIDAD DE DENUNCIAS RECEPTADAS EN EL SISTEMA PENAL ACUSATORIO DE HECHOS DELICTIVOS OCURRIDOS EN EL PRIMER DISTRITO JUDICIAL DE PANAMÁ, POR TIPO DE INGRESO, SEGÚN UNIDAD RECEPTORA: DEL 1 AL 31 DE MAYO DE 2025 (P)

Unidad Receptora ⁽¹⁾	Total	Tipo de Ingreso		
		Denuncia	Oficio	Querella
TOTAL...	6,121	3,681	2,133	307
Unidades de Atención Primaria Sede principal de Panamá	596	444	116	36
Sub Regionales de Atención Primaria de Panamá	1,613	1,338	219	56
Sub-Secretaría General - Despacho Superior	29	23	4	2
Unidades de Atención Primaria de Familia	494	330	154	10
Sede Principal Sección de Homicidios Panamá	46	2	44	-
Unidades de Atención Primaria Especializadas de Drogas	406	-	406	-
Unidades de Atención Primaria Especializadas Delincuencia Organizada	17	10	7	-
Unidades de Atención Primaria Especializadas Anticorrupción	212	70	42	100
Unidades de Atención Primaria Especializada Propiedad Intelectual	28	19	8	1
Unidades de Atención Primaria Especializada en Delitos de Asociación Ilícita	0	-	-	-
Unidades de Atención Primaria Especializada en Delitos Ambientales	8	1	7	-
Personerías de Panamá	2	1	1	-
Otras Unidades de Atención Primaria	157	112	37	8
Unidades de Atención Primaria Sede principal de San Miguelito	477	228	240	9
Unidad Receptora de Drogas de San Miguelito	65	-	65	-
Unidad Receptora de Familia de San Miguelito	70	38	30	2
Otras Unidades de Atención Primaria	76	56	6	14
Unidades de Atención Primaria Sede principal de Panamá Oeste	403	265	111	27
Sub Regional de Arraiján	353	239	106	8
Unidades de Atención Primaria de Familia	144	104	34	6
Unidades de Atención Primaria Especializadas de Droga	89	1	88	-
Personerías de Panamá Oeste	141	70	68	3
Otras Unidades de Atención Primaria	54	41	10	3
Unidades de Atención Primaria Sede principal de Colón	343	175	152	16
Unidades de Atención Primaria de Familia	59	30	29	-
Unidades de Atención Primaria Drogas de Colón	55	-	55	-
Personerías de Colón	25	10	15	-
Otras Unidades de Atención Primaria	27	18	9	-
Unidades de Atención Primaria Sede principal de Darién	52	26	23	3
Unidades de Atención Primaria de Familia	33	14	19	-
Unidades de Atención Primaria Drogas de Darién	17	-	17	-
Unidades de Atención Primaria Homicidio de Darién	7	-	7	-
Fiscalía Comarcal	1	-	1	-
Personerías de Darién	10	9	1	-
Otras Unidades de Atención Primaria	12	7	2	3

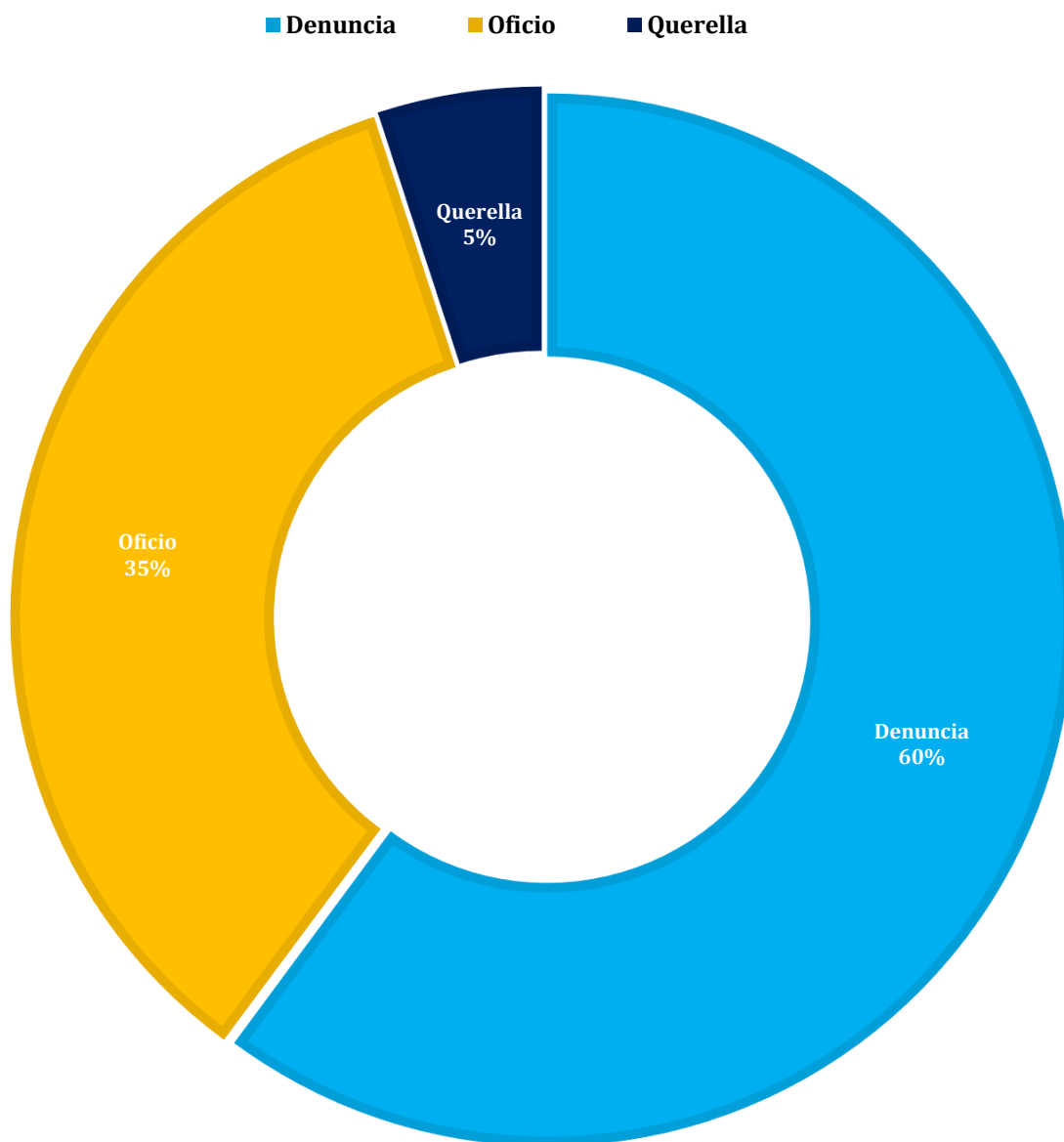
(-) Cantidad nula o cero.

⁽¹⁾ Las noticias criminales presentadas corresponden al lugar de ocurrencia del hecho.

(P) Cifras preliminares.

Fuente: Centro de Estadísticas del Ministerio Público de Panamá, Plataforma del Sistema Penal Acusatorio (SPA).

Gráfica 1. DISTRIBUCIÓN PORCENTUAL DE LAS DENUNCIAS RECEPTADAS EN EL SISTEMA PENAL ACUSATORIO DE HECHOS DELICTIVOS OCURRIDOS EN EL PRIMER DISTRITO JUDICIAL DE PANAMÁ, POR TIPO DE INGRESO: DEL 1 AL 31 DE MAYO DE 2025 (P)



(P) Cifras Preliminares.

Fuente: Centro de Estadísticas, Ministerio Público de Panamá, Plataforma del Sistema Penal Acusatorio.



**MINISTERIO PÚBLICO
PROCURADURÍA GENERAL DE LA NACIÓN**

**Cuadro 2. NÚMERO DE DENUNCIAS RECEPTADAS EN EL SISTEMA PENAL ACUSATORIO DE HECHOS DELICTIVOS OCURRIDOS EN EL PRIMER DISTRITO JUDICIAL DE PANAMÁ, POR CIRCUITO JUDICIAL, SEGÚN DELITOS GENÉRICOS:
DEL 1 AL 31 DE MAYO DE 2025 (P)**

Delitos Genéricos ⁽¹⁾	Total		Circuito Judicial				
	Número	Porcentaje	Panamá	San Miguelito	Panamá Oeste	Colón	Darién
TOTAL...	6,121	100%	3,608	688	1,184	509	132
Título I - Delitos contra la Vida y la Integridad Personal	737	12%	361	101	169	83	23
Título II - Delitos contra la Libertad	92	2%	50	9	21	9	3
Título III - Delitos contra la Libertad e Integridad Sexual	186	3%	70	24	63	20	9
Título IV - Delitos contra el Honor de la Persona Natural	20	0.3%	11	-	6	2	1
Título V - Delitos contra el Orden Jurídico Familiar y el Estado Civil	1,019	17%	516	86	289	95	33
Título VI - Delitos contra el Patrimonio Económico	2,064	34%	1,447	174	323	92	28
Título VII - Delitos contra el Orden Económico	284	5%	213	23	27	21	-
Título VIII - Delitos contra la Seguridad Jurídica de los Medios Electrónicos	38	1%	25	4	5	4	-
Título IX - Delitos contra la Seguridad Colectiva	1,210	20%	611	236	182	161	20
Título X - Delitos contra la Administración Pública	172	3%	109	8	32	14	9
Título XI - Delitos contra la Fe Pública	189	3%	120	15	47	5	2
Título XII - Delitos contra la Administración de Justicia	85	1%	62	7	15	1	-
Título XIII - Delitos contra el Ambiente y el Ordenamiento Territorial	22	0.4%	11	1	5	2	3
Título XIV - Delitos contra la Personalidad Jurídica del Estado	1	0.0%	1	-	-	-	-
Título XV - Delitos contra la Humanidad	2	0.0%	1	-	-	-	1

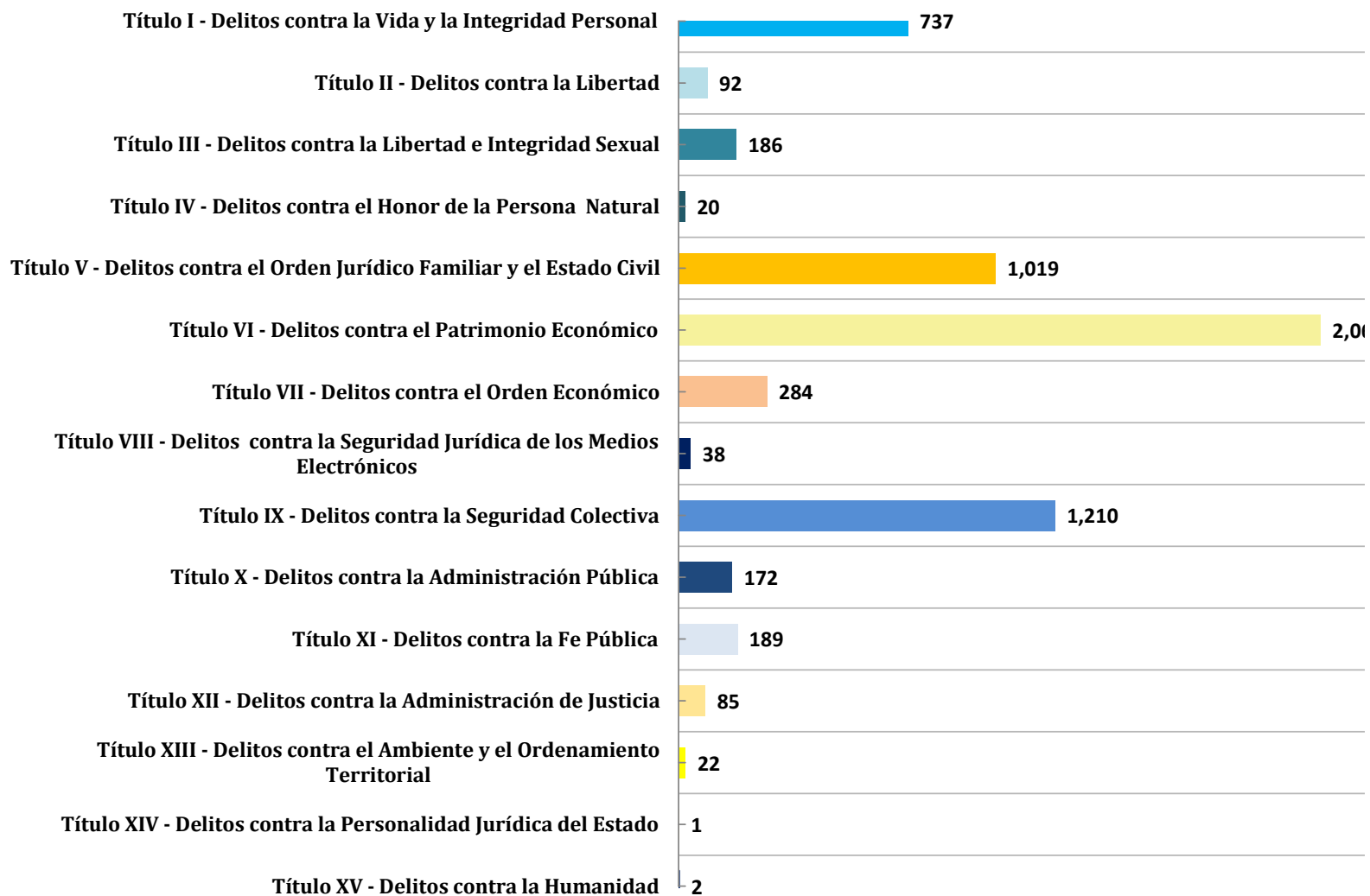
(-) Cantidad nula o cero.

⁽¹⁾ Las noticias criminales presentadas corresponden al lugar de ocurrencia del hecho.

(P) Cifras Preliminares.

Fuente: Centro de Estadísticas del Ministerio Público de Panamá, Plataforma del Sistema Penal Acusatorio (SPA).

Gráfica 2. NÚMERO DE DENUNCIAS RECEPTADAS EN EL SISTEMA PENAL ACUSATORIO DE HECHOS DELICTIVOS OCURRIDOS EN EL PRIMER DISTRITO JUDICIAL DE PANAMÁ, SEGÚN DELITOS GENÉRICOS: DEL 1 AL 31 DE MAYO DE 2025 (P)



(P) Cifras Preliminares.

Fuente: Centro de Estadísticas, Ministerio Público de Panamá, Plataforma del Sistema Penal Acusatorio.



MINISTERIO PÚBLICO

PROCURADURÍA GENERAL DE LA NACIÓN

Cuadro 3. NÚMERO DE DENUNCIAS RECEPTADAS EN EL SISTEMA PENAL ACUSATORIO DE HECHOS DELICTIVOS OCURRIDOS EN EL PRIMER DISTRITO JUDICIAL DE PANAMÁ, POR CIRCUITO JUDICIAL, SEGÚN TURNO EN QUE SE REGISTRA LA DENUNCIA: DEL 1 AL 31 DE MAYO DE 2025 (P)

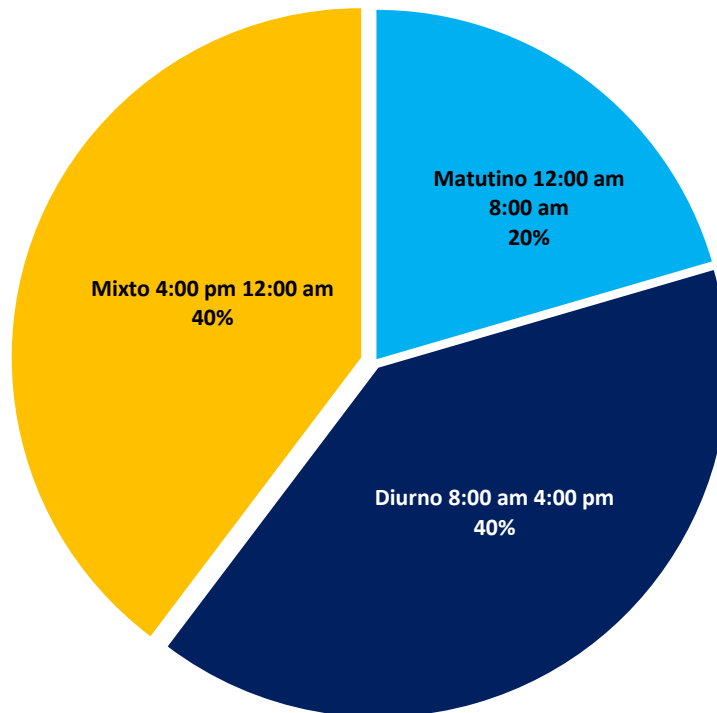
Turno en que se Registra la Denuncia (1)	Total		Circuito Judicial				
	Número	Porcentaje	Panamá	San Miguelito	Panamá Oeste	Colón	Darién
TOTAL...	<u>6,121</u>	<u>100%</u>	<u>3,608</u>	<u>688</u>	<u>1,184</u>	<u>509</u>	<u>132</u>
Matutino 12:00 am 8:00 am	<u>1,254</u>	20%	485	116	572	67	14
Diurno 8:00 am 4:00 pm	<u>2,437</u>	40%	1,614	380	148	244	51
Mixto 4:00 pm 12:00 am	<u>2,430</u>	40%	1,509	192	464	198	67

(1) Las noticias criminales presentadas corresponden al lugar de ocurrencia del hecho.

(P) Cifras Preliminares.

Fuente: Centro de Estadísticas del Ministerio Público de Panamá, Plataforma del Sistema Penal Acusatorio (SPA).

Gráfica 3. DISTRIBUCIÓN PORCENTUAL DE LAS DENUNCIAS RECEPTADAS EN EL SISTEMA PENAL ACUSATORIO EN EL PRIMER DISTRITO JUDICIAL DE PANAMÁ, SEGÚN TURNO EN QUE SE REGISTRA LA DENUNCIA: DEL 1 AL 31 DE MAYO DE 2025 (P)



(P) Cifras Preliminares.

Fuente: Centro de Estadísticas, Ministerio Público de Panamá, Plataforma del Sistema Penal Acusatorio.



MINISTERIO PÚBLICO
PROCURADURÍA GENERAL DE LA NACIÓN
Cuadro 4. NÚMERO DE DENUNCIAS RECEPTADAS EN EL SISTEMA PENAL ACUSATORIO DE HECHOS
DELICTIVOS OCURRIDOS EN EL PRIMER DISTRITO JUDICIAL DE PANAMÁ,
POR CIRCUITO JUDICIAL, SEGÚN DÍA DE LA SEMANA:
DEL 1 AL 31 DE MAYO DE 2025 (P)

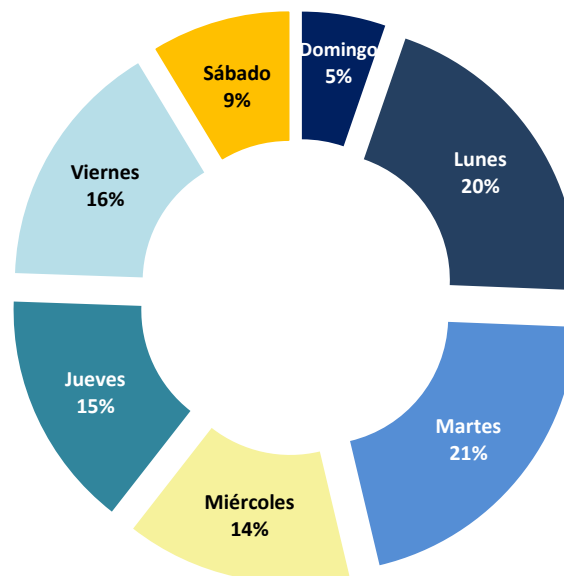
Día de la Semana ⁽¹⁾	Total		Circuito Judicial				
	Número	Porcentaje	Panamá	San Miguelito	Panamá Oeste	Colón	Darién
TOTAL...	<u>6,121</u>	<u>100%</u>	<u>3,608</u>	<u>688</u>	<u>1,184</u>	<u>509</u>	<u>132</u>
Domingo	<u>324</u>	5%	187	36	61	31	9
Lunes	<u>1,245</u>	20%	702	127	281	101	34
Martes	<u>1,264</u>	21%	767	153	223	96	25
Miércoles	<u>873</u>	14%	517	86	160	88	22
Jueves	<u>918</u>	15%	551	101	174	74	18
Viernes	<u>967</u>	16%	551	126	206	69	15
Sábado	<u>530</u>	9%	333	59	79	50	9

⁽¹⁾ Las noticias criminales presentadas corresponden al lugar de ocurrencia del hecho.

(P) Cifras Preliminares.

Fuente: Centro de Estadísticas del Ministerio Público de Panamá, Plataforma del Sistema Penal Acusatorio (SPA).

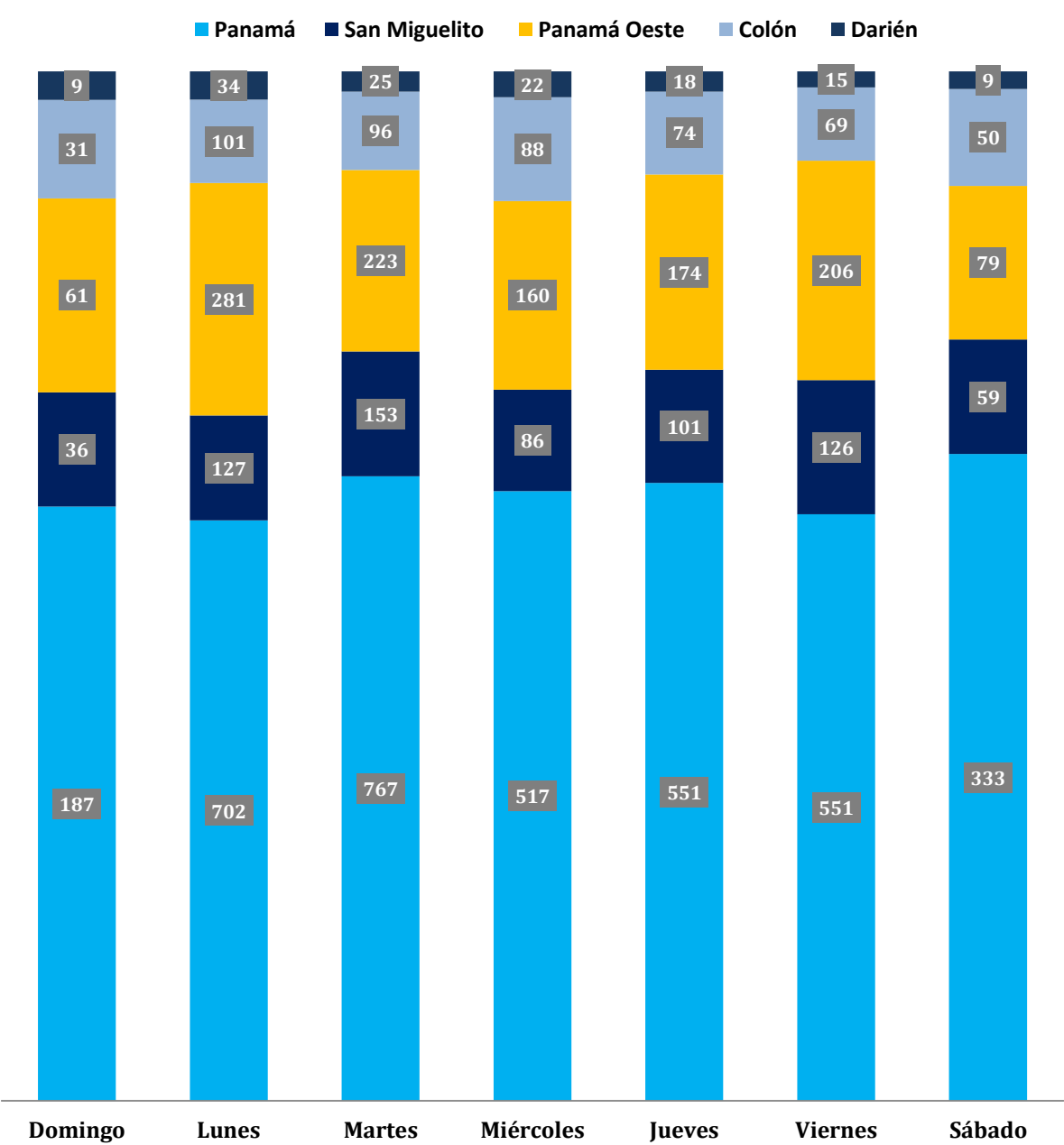
Gráfica 4. DISTRIBUCIÓN PORCENTUAL DE LAS DENUNCIAS RECEPTADAS EN EL
SISTEMA PENAL ACUSATORIO DEL PRIMER DISTRITO JUDICIAL
DE PANAMÁ, SEGÚN DÍA DE LA SEMANA:
DEL 1 AL 31 DE MAYO DE 2025 (P)



(P) Cifras Preliminares.

Fuente: Centro de Estadísticas, Ministerio Público de Panamá, Plataforma del Sistema Penal Acusatorio.

Gráfica 5. NÚMERO DE DENUNCIAS RECEPTADAS EN EL SISTEMA PENAL ACUSATORIO EN EL PRIMER DISTRITO JUDICIAL DE PANAMÁ, SEGÚN DÍA DE LA SEMANA: DEL 1 AL 31 DE MAYO DE 2025 (P)



(P) Cifras Preliminares.

Fuente: Centro de Estadísticas, Ministerio Público de Panamá, Plataforma del Sistema Penal Acusatorio.



MINISTERIO PÚBLICO
PROCURADURÍA GENERAL DE LA NACIÓN
Cuadro 5. NÚMERO DE DENUNCIAS RECEPTADAS EN EL SISTEMA PENAL ACUSATORIO
DE HECHOS DELICTIVOS OCURRIDOS EN EL PRIMER DISTRITO JUDICIAL
DE PANAMÁ, SEGÚN PROVINCIA Y DISTRITO:
DEL 1 AL 31 DE MAYO DE 2025 (P)

Provincia y/o Comarca, y Distrito ⁽¹⁾	Número	Porcentaje
TOTAL...	<u>6.121</u>	<u>100%</u>
Panamá	<u>4.296</u>	<u>70.2%</u>
Balboa	2	0.0%
Chepo	140	2.3%
Chiman	4	0.1%
Panamá	3,458	56.5%
Taboga	4	0.1%
San Miguelito	688	11.2%
Panamá Oeste	<u>1.184</u>	<u>19.3%</u>
Arraiján	460	7.5%
Capira	58	0.9%
Chame	79	1.3%
La Chorrera	545	8.9%
San Carlos	42	0.7%
Colón	<u>509</u>	<u>8.3%</u>
Chagres	6	0.1%
Colón	467	7.6%
Donoso	4	0.1%
Omar Torrijos	3	0.0%
Portobelo	22	0.4%
Santa Isabel	7	0.1%
Comarca Guna Yala	<u>0</u>	<u>0.0%</u>
Darién	<u>116</u>	<u>1.9%</u>
Chepigana	75	1.2%
Pinogana	41	0.7%
Comarca Emberá Wounaan	<u>16</u>	<u>0.2%</u>
Cémaco	14	0.2%
Sambú	2	0.0%

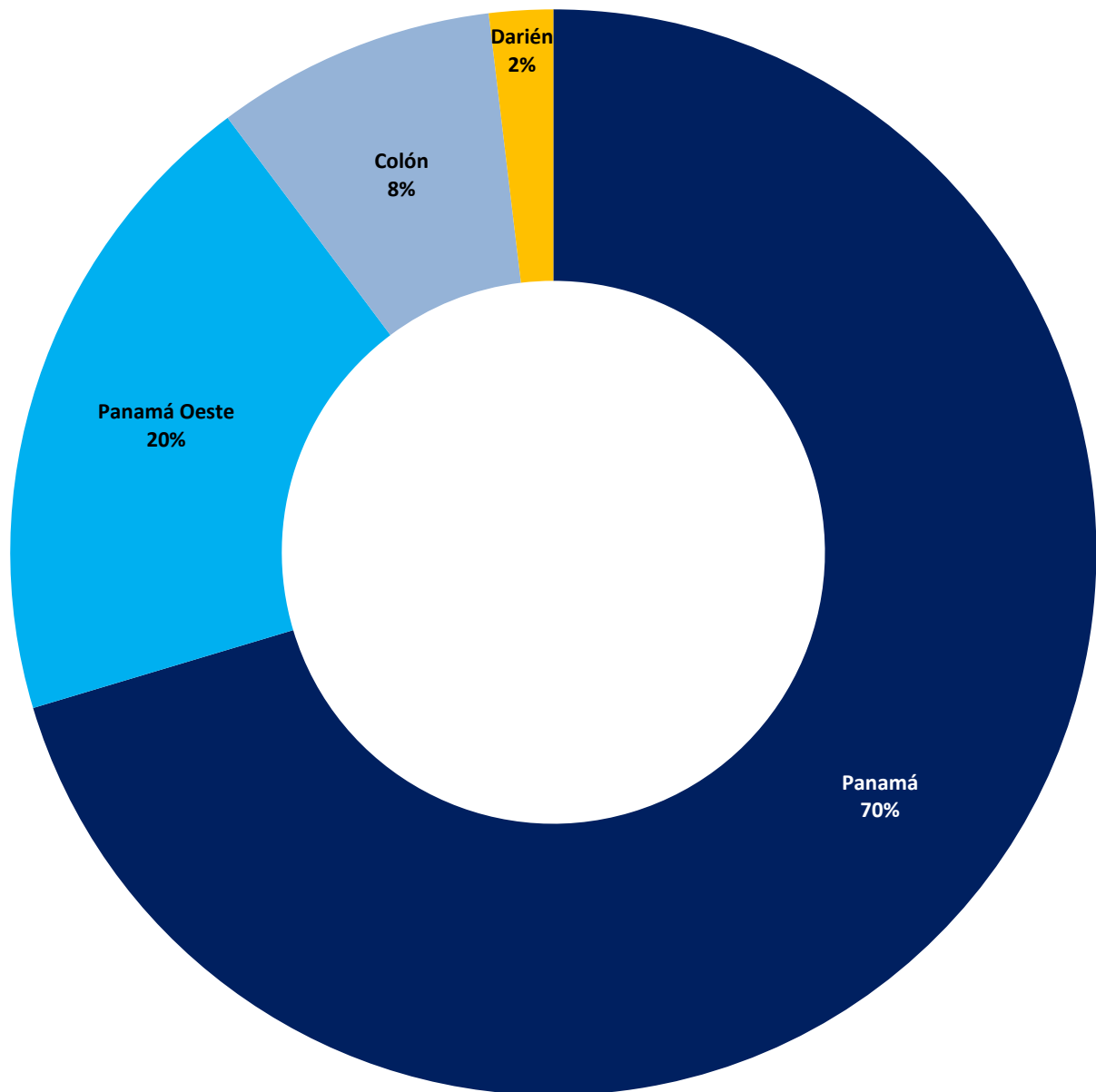
⁽¹⁾ Cantidad nula o cero.

⁽¹⁾ Las noticias criminales presentadas corresponden al lugar de ocurrencia del hecho.

(P) Cifras Preliminares.

Fuente: Centro de Estadísticas del Ministerio Público de Panamá, Plataforma del Sistema Penal Acusatorio (SPA).

**Gráfica 6. DISTRIBUCIÓN PORCENTUAL DE LAS DENUNCIAS RECEPTADAS EN
EL SISTEMA PENAL ACUSATORIO DEL PRIMER DISTRITO
JUDICIAL DE PANAMÁ, SEGÚN PROVINCIA:
DEL 1 AL 31 DE MAYO DE 2025 (P)**



(P) Cifras Preliminares.

Fuente: Centro de Estadísticas, Ministerio Público de Panamá, Plataforma del Sistema Penal Acusatorio.



MINISTERIO PÚBLICO

PROCURADURÍA GENERAL DE LA NACIÓN

Cuadro 6. NÚMERO DE AUDIENCIAS REALIZADAS EN EL SISTEMA PENAL ACUSATORIO EN EL PRIMER DISTRITO JUDICIAL DE PANAMÁ, POR CIRCUITO JUDICIAL, SEGÚN TIPO DE AUDIENCIA: DEL 1 AL 31 DE MAYO DE 2025 (P)

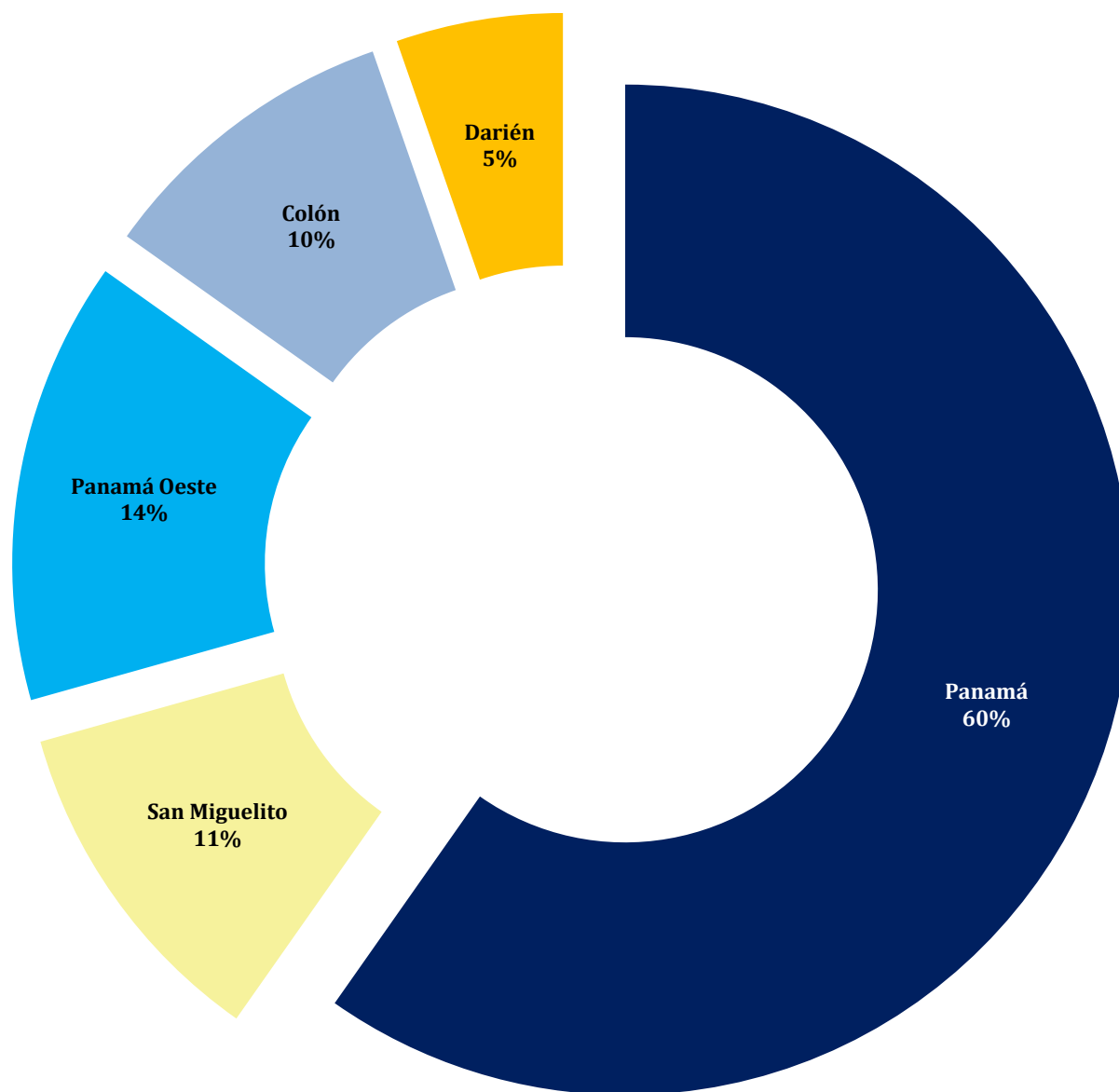
Tipo de Audiencia	Total		Circuito Judicial				
	Número	Porcentaje	Panamá	San Miguelito	Panamá Oeste	Colón	Darién
TOTAL...	7,913	100%	4,728	862	1,122	779	422
Audiencia de Control	402	5.1%	276	24	65	36	1
Audiencia de Incautación de Datos	35	0.4%	26	3	3	1	2
Audiencia de Disposición de Evidencia	270	3.4%	158	46	34	27	5
Audiencia de Legalización de Aprehesión	624	7.9%	358	67	119	49	31
Audiencia de Formulación de Imputación	1,076	13.6%	592	94	233	90	67
Audiencia de Solicitud de Medida Cautelar	498	6.3%	289	46	78	53	32
Audiencia de Solicitud de Medida Cautelar Real	0	0.0%	-	-	-	-	-
Audiencia de Reemplazo de Medida Cautelar	93	1.2%	86	1	2	3	1
Audiencia Medidas de Protección	23	0.3%	2	-	21	-	-
Audiencia de Prueba Anticipada	58	0.7%	19	9	1	15	14
Audiencia de Desistimiento	39	0.5%	22	5	11	1	-
Audiencia de Acusación/ Para el Acuerdo de Pena, Procedimiento Directo, Simplificado, Inmediato, etc.	36	0.5%	17	11	4	-	4
Audiencia de Validación de Acuerdo de Pena	477	6.0%	277	55	66	54	25
Audiencia de Suspensión del Proceso Sujeto a Condiciones	276	3.5%	111	18	90	20	37
Audiencia de Derivación a Conciliación	0	0%	-	-	-	-	-
Audiencia de Validación de Conciliación	0	0%	-	-	-	-	-
Audiencia de Derivación a Mediación	233	2.9%	140	31	49	10	3
Audiencia de Validación de Acuerdo de Mediación	214	2.7%	128	32	36	14	4
Audiencia de Acumulación de Casos	17	0.2%	8	-	4	4	1
Audiencia de Criterio de Oportunidad	8	0.1%	8	-	-	-	-
Audiencia de Afectación de Derechos	71	0.9%	47	6	10	7	1
Audiencia de Secuestro Penal	0	0.0%	-	-	-	-	-
Audiencia de Apelación	158	2.0%	96	22	13	20	7
Audiencia de Fase Intermedia	228	2.9%	136	36	23	25	8
Audiencia de Juicio Oral	63	0.8%	36	8	9	5	5
Audiencia de Lectura de Sentencia	463	5.9%	252	63	65	57	26
Audiencia de Verificación Cumplimiento del Proceso Sujeto a Condiciones	342	4.3%	171	-	-	171	-
Audiencia de Revisión de Acuerdo de mediación	0	0%	-	-	-	-	-
Audiencia de Revocatoria del Proceso Sujeto a Condiciones	0	0%	-	-	-	-	-
Audiencia de Revisión de archivos	34	0.4%	27	4	3	-	-
Audiencia de Solicitud de Cumplimiento	1,121	14.2%	829	155	-	28	109
Apelación de Cumplimiento	32	0.4%	18	8	-	-	6
Hábeas Corpus de Cumplimiento	2	0.03%	2	-	-	-	-
Audiencia de Extinción de la Acción Penal	342	4.3%	171	40	103	17	11
Audiencia de Hábeas Corpus	2	0.03%	2	-	-	-	-
Audiencia de Extinción de la Pena	0	0%	-	-	-	-	-
Audiencias Innomiadas	676	8.5%	424	78	80	72	22

(-) Cantidad nula o cero.

(P) Cifras Preliminares.

Fuente: Centro de Estadísticas del Ministerio Público de Panamá, Sistema de Audiencia Interno (SAI).

Gráfica 7. DISTRIBUCIÓN PORCENTUAL DE LAS AUDIENCIAS REALIZADAS EN EL SISTEMA PENAL ACUSATORIO EN EL PRIMER DISTRITO JUDICIAL DE PANAMÁ, POR CIRCUITO JUDICIAL: DEL 1 AL 31 DE MAYO DE 2025 (P)



(P) Cifras Preliminares.

Fuente: Centro de Estadísticas, Ministerio Público de Panamá, Sistema de Audiencia Interno.



MINISTERIO PÚBLICO

PROCURADURÍA GENERAL DE LA NACIÓN

Cuadro 7. CANTIDAD DE AUDIENCIAS DE CONTROL DE LEGALIZACIÓN DE LA APREHENSIÓN REALIZADAS EN EL SISTEMA PENAL ACUSATORIO EN EL PRIMER DISTRITO JUDICIAL DE PANAMÁ, POR CIRCUITO JUDICIAL, SEGÚN DECISIÓN DEL JUEZ: DEL 1 AL 31 DE MAYO DE 2025 (P)

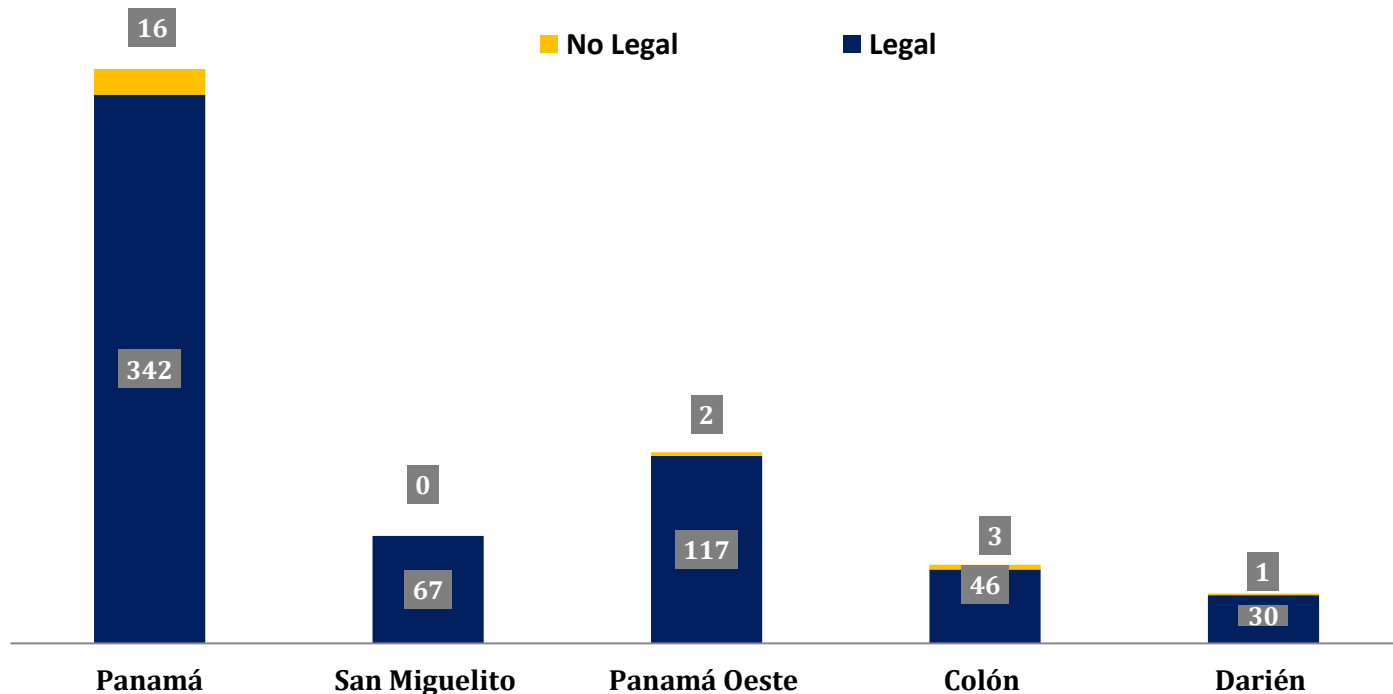
Decisión del Juez	Total		Circuito Judicial				
	Número	Porcentaje	Panamá	San Miguelito	Panamá Oeste	Colón	Darién
TOTAL...	<u>624</u>	100%	<u>358</u>	<u>67</u>	<u>119</u>	<u>49</u>	<u>31</u>
Legal	602	96%	342	67	117	46	30
No Legal	22	4%	16	-	2	3	1

(-) Cantidad nula o cero.

(P) Cifras Preliminares.

Fuente: Centro de Estadísticas del Ministerio Público de Panamá, Sistema de Audiencia Interno (SAI).

Gráfica 8. CANTIDAD DE AUDIENCIAS DE CONTROL DE LEGALIZACIÓN DE LA APREHENSIÓN REALIZADAS EN EL SISTEMA PENAL ACUSATORIO EN EL PRIMER DISTRITO JUDICIAL DE PANAMÁ, POR CIRCUITO JUDICIAL, SEGÚN DECISIÓN DEL JUEZ: DEL 1 AL 31 DE MAYO DE 2025 (P)



(P) Cifras Preliminares.

Fuente: Centro de Estadísticas, Ministerio Público de Panamá, Sistema de Audiencia Interno.



MINISTERIO PÚBLICO

PROCURADURÍA GENERAL DE LA NACIÓN

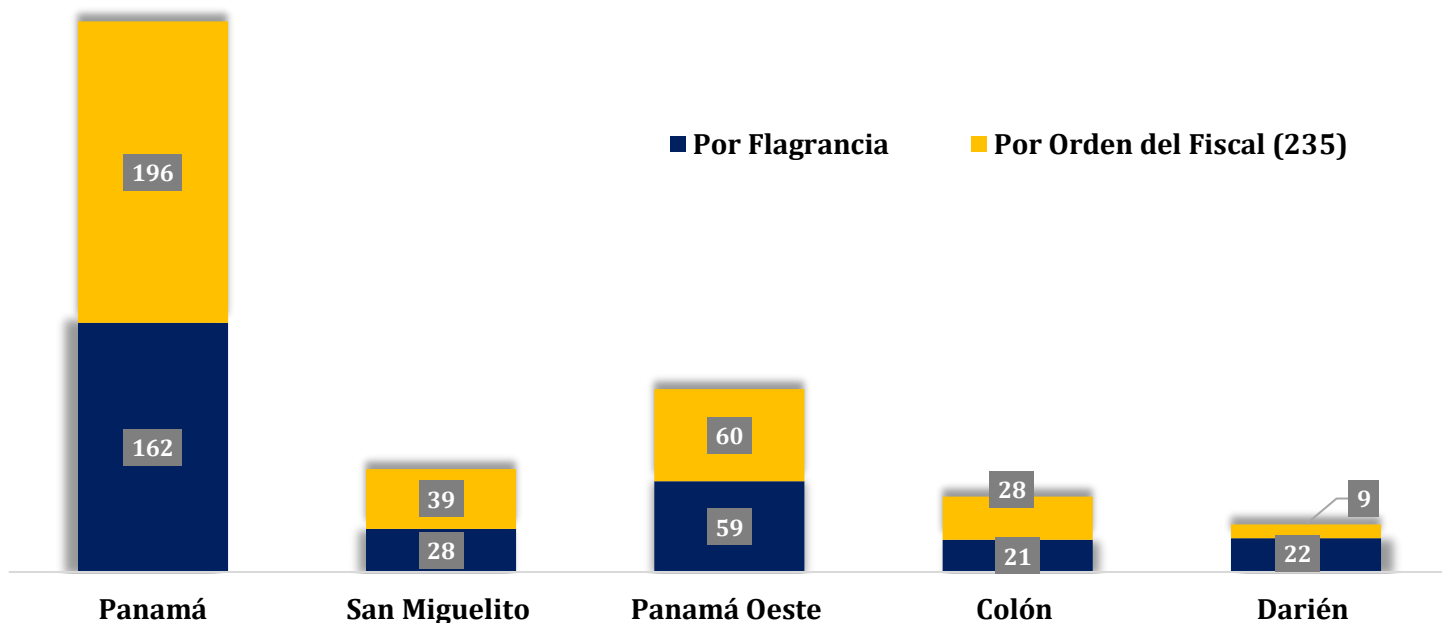
Cuadro 8. CANTIDAD DE AUDIENCIAS DE CONTROL DE LEGALIZACIÓN DE LA APREHENSIÓN REALIZADAS EN EL SISTEMA PENAL ACUSATORIO EN EL PRIMER DISTRITO JUDICIAL DE PANAMÁ, POR CIRCUITO JUDICIAL, SEGÚN TIPO APREHENSIÓN: DEL 1 AL 31 DE MAYO DE 2025 (P)

Tipo de Aprehensión	Total		Circuito Judicial				
	Número	Porcentaje	Panamá	San Miguelito	Panamá Oeste	Colón	Darién
TOTAL...	624	100%	358	67	119	49	31
Por Flagrancia	292	47%	162	28	59	21	22
Por Orden del Fiscal (235)	332	53%	196	39	60	28	9

(P) Cifras Preliminares.

Fuente: Centro de Estadísticas del Ministerio Público de Panamá, Sistema de Audiencia Interno (SAI).

Gráfica 9. CANTIDAD DE AUDIENCIAS DE CONTROL DE LEGALIZACIÓN DE LA APREHENSIÓN REALIZADAS EN EL SISTEMA PENAL ACUSATORIO EN EL PRIMER DISTRITO JUDICIAL DE PANAMÁ, POR CIRCUITO JUDICIAL, SEGÚN TIPO APREHENSIÓN: DEL 1 AL 31 DE MAYO DE 2025 (P)



(P) Cifras Preliminares.

Fuente: Centro de Estadísticas, Ministerio Público de Panamá, Sistema de Audiencia Interno.



**MINISTERIO PÚBLICO
PROCURADURÍA GENERAL DE LA NACIÓN**

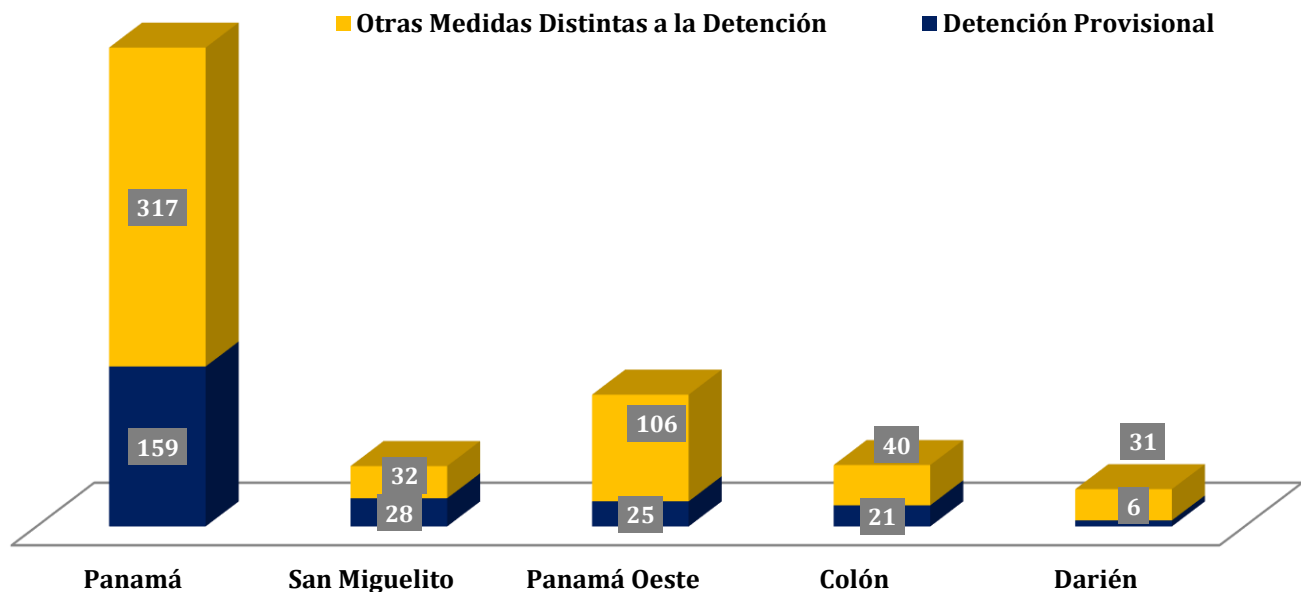
**Cuadro 9. CANTIDAD DE MEDIDAS CAUTELARES APLICADAS EN EL SISTEMA PENAL ACUSATORIO
EN EL PRIMER DISTRITO JUDICIAL DE PANAMÁ, POR TIPO DE MEDIDA APLICADA, SEGÚN
CIRCUITO JUDICIAL: DEL 1 AL 31 DE MAYO DE 2025 (P)**

Circuito Judicial	Total		Tipo de Medida Aplicada	
	Número	Porcentaje	Detención Provisional	Otras Medidas Distintas a la Detención
TOTAL...	765	100%	239	526
Panamá	476	62%	159	317
San Miguelito	60	8%	28	32
Panamá Oeste	131	17%	25	106
Colón	61	8%	21	40
Darién	37	5%	6	31

(P) Cifras Preliminares.

Fuente: Centro de Estadísticas del Ministerio Público de Panamá, Sistema de Audiencia Interno (SAI).

**Gráfica 10. CANTIDAD DE MEDIDAS CAUTELARES APLICADAS EN EL SISTEMA PENAL
ACUSATORIO EN EL PRIMER DISTRITO JUDICIAL DE PANAMÁ, POR TIPO DE MEDIDA
APLICADA, SEGÚN CIRCUITO JUDICIAL: DEL 1 AL 31 DE MAYO DE 2025 (P)**



(P) Cifras Preliminares.

Fuente: Centro de Estadísticas, Ministerio Público de Panamá, Sistema de Audiencia Interno.



MINISTERIO PÚBLICO
PROCURADURÍA GENERAL DE LA NACIÓN

Cuadro 10. CANTIDAD DE AUDIENCIAS DE FASE INTERMEDIA REALIZADAS EN EL SISTEMA PENAL ACUSATORIO, EN EL PRIMER DISTRITO JUDICIAL DE PANAMÁ, POR CIRCUITO JUDICIAL, SEGÚN TIPO DE AUDIENCIA: DEL 1 AL 31 DE MAYO DE 2025 (P)

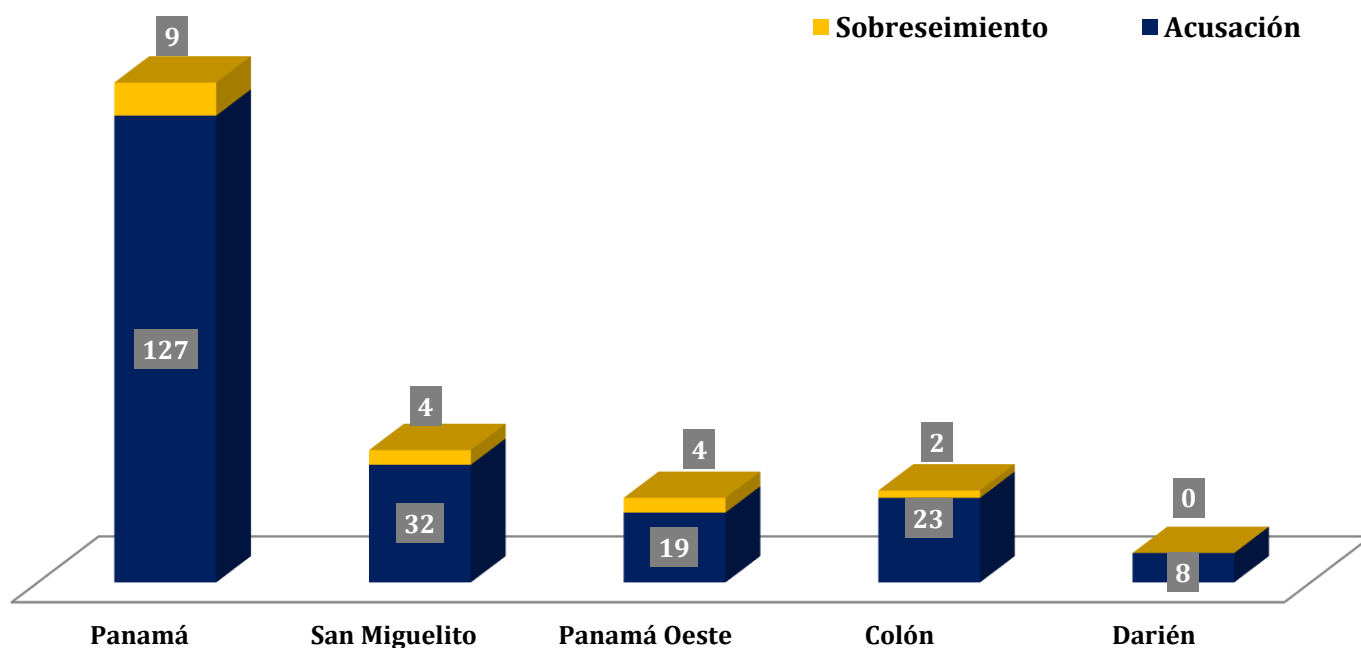
Tipo de Audiencia	Total		Circuito Judicial				
	Número	Porcentaje	Panamá	San Miguelito	Panamá Oeste	Colón	Darién
TOTAL...	<u>228</u>	<u>100%</u>	<u>136</u>	<u>36</u>	<u>23</u>	<u>25</u>	<u>8</u>
Acusación	209	92%	127	32	19	23	8
Sobreseimiento	19	8%	9	4	4	2	-

(-) Cantidad nula o cero.

(P) Cifras Preliminares.

Fuente: Centro de Estadísticas del Ministerio Público de Panamá, Sistema de Audiencia Interno (SAI).

Gráfica 11. CANTIDAD DE AUDIENCIAS DE FASE INTERMEDIA REALIZADAS EN EL SISTEMA PENAL ACUSATORIO EN EL PRIMER DISTRITO JUDICIAL DE PANAMÁ, POR CIRCUITO JUDICIAL, SEGÚN TIPO DE AUDIENCIA: DEL 1 AL 31 DE MAYO DE 2025 (P)



(P) Cifras Preliminares.

Fuente: Centro de Estadísticas, Ministerio Público de Panamá, Sistema de Audiencia Interno.



MINISTERIO PÚBLICO
PROCURADURÍA GENERAL DE LA NACIÓN

Cuadro 11. CANTIDAD DE SENTENCIAS EN EL SISTEMA PENAL ACUSATORIO EN EL PRIMER DISTRITO JUDICIAL DE PANAMÁ, POR CIRCUITO JUDICIAL, SEGÚN TIPO DE PROCEDIMIENTO: DEL 1 AL 31 DE MAYO DE 2025 (P)

Tipo de Procedimiento	Total		Circuito Judicial				
	Número	Porcentaje	Panamá	San Miguelito	Panamá Oeste	Colón	Darién
TOTAL...	463	100%	252	63	65	57	26
Acuerdo de Pena	396	86%	217	52	57	49	21
Procedimiento Simplificado	1	0%	1	-	-	-	-
Procedimiento Directo	0	0.0%	-	-	-	-	-
Procedimiento Directo Inmediato	0	0%	-	-	-	-	-
Procedimiento Simplificado Inmediato	0	0%	-	-	-	-	-
Juicio Oral Inmediato	0	0%	-	-	-	-	-
Juicio Oral Ordinario	66	14%	34	11	8	8	5


NOTA: La información presentada en este cuadro corresponde a datos por carpeta.

(-) Cantidad nula o cero.

(P) Cifras Preliminares.

Fuente: Centro de Estadísticas del Ministerio Público de Panamá, Sistema de Audiencia Interno (SAI).

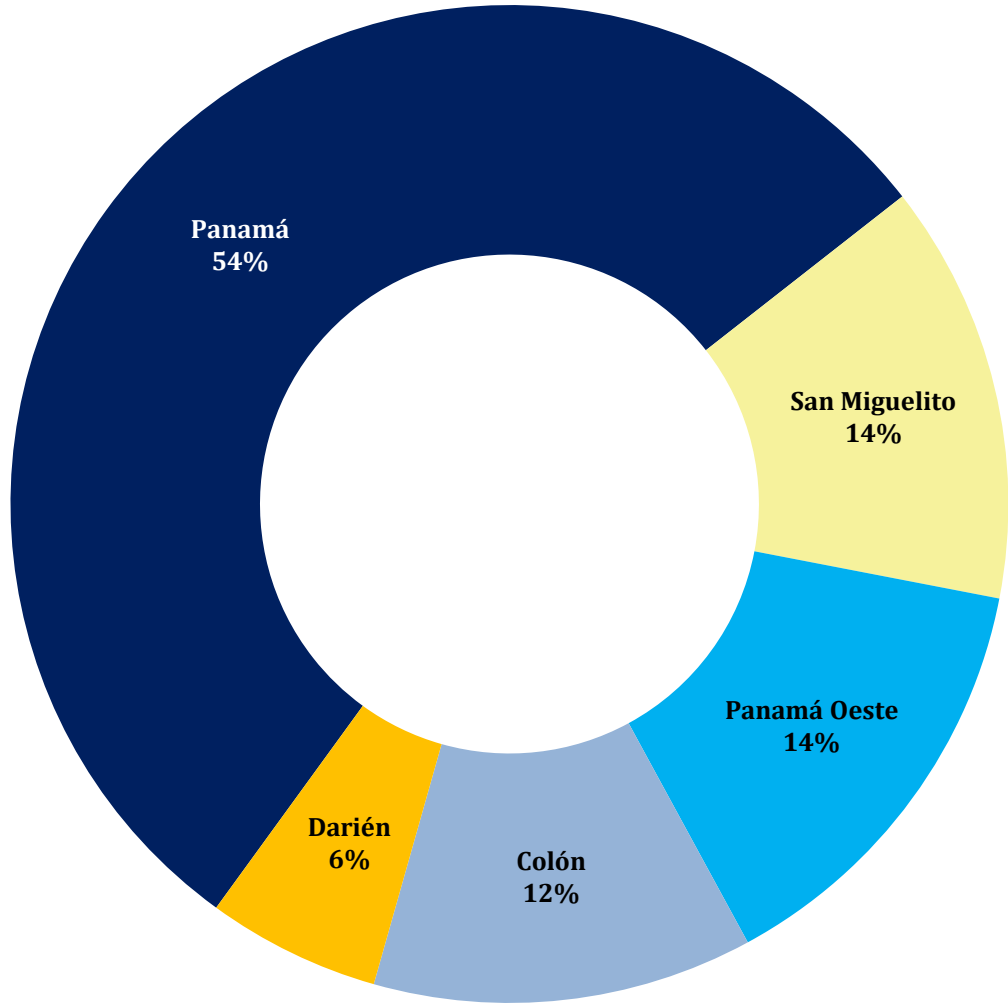
Gráfica 12. CANTIDAD DE SENTENCIAS DE EL SISTEMA PENAL ACUSATORIO EN EL PRIMER DISTRITO JUDICIAL DE PANAMÁ, SEGÚN TIPO DE PROCEDIMIENTO: DEL 1 AL 31 DE MAYO DE 2025 (P)



(P) Cifras Preliminares.

Fuente: Centro de Estadísticas, Ministerio Público de Panamá, Sistema de Audiencia Interno.

Gráfica 13. DISTRIBUCIÓN PORCENTUAL DE LAS SENTENCIAS EN EL SISTEMA PENAL ACUSATORIO EN EL PRIMER DISTRITO JUDICIAL DE PANAMÁ, POR CIRCUITO JUDICIAL: DEL 1 AL 31 DE MAYO DE 2025 (P)



(P) Cifras Preliminares.
Fuente: Centro de Estadísticas, Ministerio Público de Panamá, Sistema de Audiencia Interno.



MINISTERIO PÚBLICO

PROCURADURÍA GENERAL DE LA NACIÓN

Cuadro 12. CANTIDAD DE SENTENCIA EN EL SISTEMA PENAL ACUSATORIO EN EL PRIMER DISTRITO JUDICIAL DE PANAMÁ, POR CIRCUITO JUDICIAL, SEGÚN TIPO DE FALLO DE LA SENTENCIA: DEL 1 AL 31 DE MAYO DE 2025 (P)

Tipo de Fallo de La Sentencia	Total		Circuito Judicial				
	Número	Porcentaje	Panamá	San Miguelito	Panamá Oeste	Colón	Darién
TOTAL...	463	100%	252	63	65	57	26
Condenatorio	430	93%	233	60	62	52	23
Absolutorio	33	7%	19	3	3	5	3
Mixta	0	0%	-	-	-	-	-

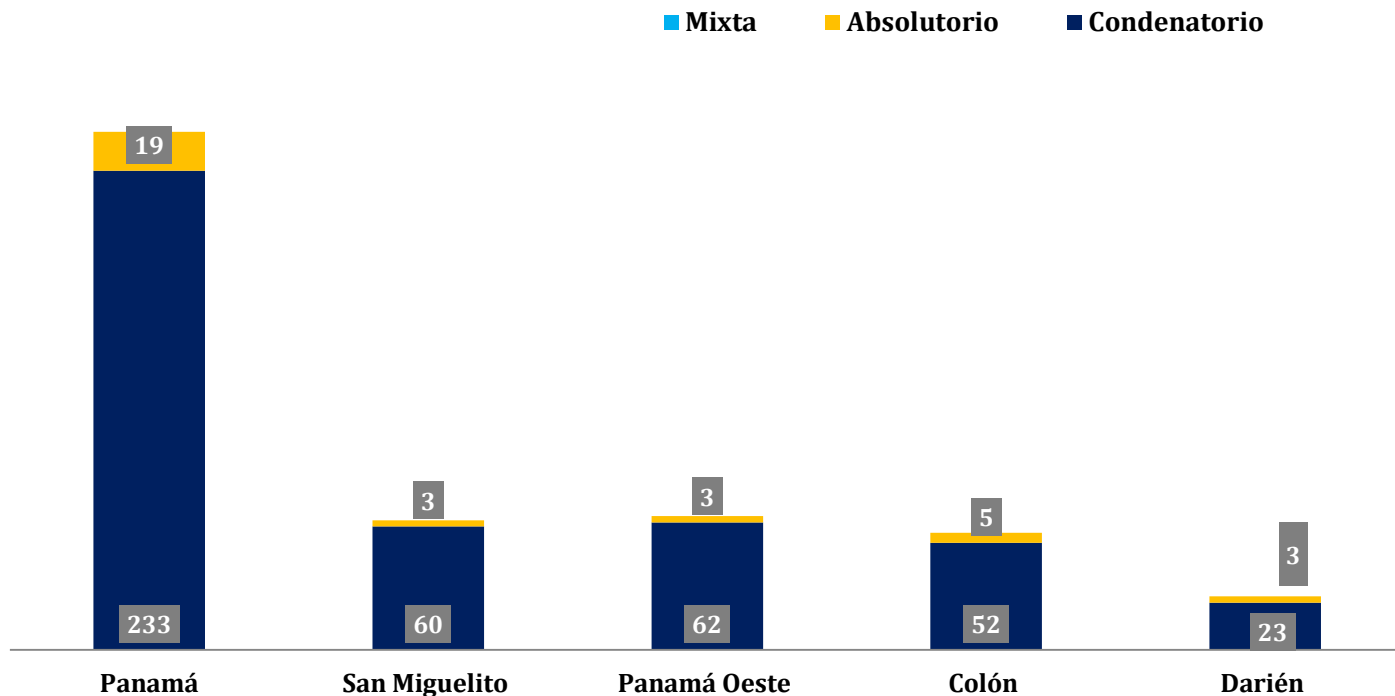
NOTA: Los datos presentados en este cuadro corresponden a cifras por carpetas.

(-) Cantidad nula o cero.

(P) Cifras Preliminares.

Fuente: Centro de Estadísticas del Ministerio Público de Panamá, Sistema de Audiencia Interno (SAI).

Gráfica 14. CANTIDAD DE SENTENCIA EN EL SISTEMA PENAL ACUSATORIO EN EL PRIMER DISTRITO JUDICIAL DE PANAMÁ, POR CIRCUITO JUDICIAL, SEGÚN TIPO DE FALLO DE LA SENTENCIA: DEL 1 AL 31 DE MAYO DE 2025 (P)



(P) Cifras Preliminares.

Fuente: Centro de Estadísticas, Ministerio Público de Panamá, Sistema de Audiencia Interno.



MINISTERIO PÚBLICO
PROCURADURÍA GENERAL DE LA NACIÓN

Cuadro 13. CANTIDAD DE CAUSAS EGRESADAS EN EL SISTEMA PENAL ACUSATORIO EN EL PRIMER DISTRITO JUDICIAL DE PANAMÁ, POR CIRCUITO JUDICIAL, SEGÚN TIPOS DE SALIDAS: DEL 1 AL 31 DE MAYO DE 2025 (P)

Salidas Definitivas	Total		Circuito Judicial				
	Número	Porcentaje	Panamá	San Miguelito	Panamá Oeste	Colón	Darién
TOTAL...	1,461	100%	838	141	283	148	51
Causas Egresadas por Sentencias (Incluir la Rupturas Procesales)	457	31%	246	63	65	57	26
Declinatoria a La Esfera Administrativa (Jueces de Paz y Alcaldía)	422	29%	291	28	53	39	11
Nulidades	0	0%	-	-	-	-	-
Causas Acumuladas ⁽¹⁾	31	2%	23	-	4	3	1
Salida Al Sistema Mixto	0	0%	-	-	-	-	-
Salida a La Ley 40 (Adolescentes)	23	2%	12	2	5	4	-
Extinción de la Acción Penal ⁽²⁾	324	22%	162	39	97	17	9
Criterio de Oportunidad por Resolución del Fiscal	158	11%	87	5	40	23	3
Duplicidad	15	1.0%	7	-	8	-	-
Sobreseimientos ⁽³⁾	31	2%	10	4	11	5	1

(-) Cantidad nula o cero.

⁽¹⁾ Del total de acumuladas en la Regional de Colón 1 no fue aceptada.

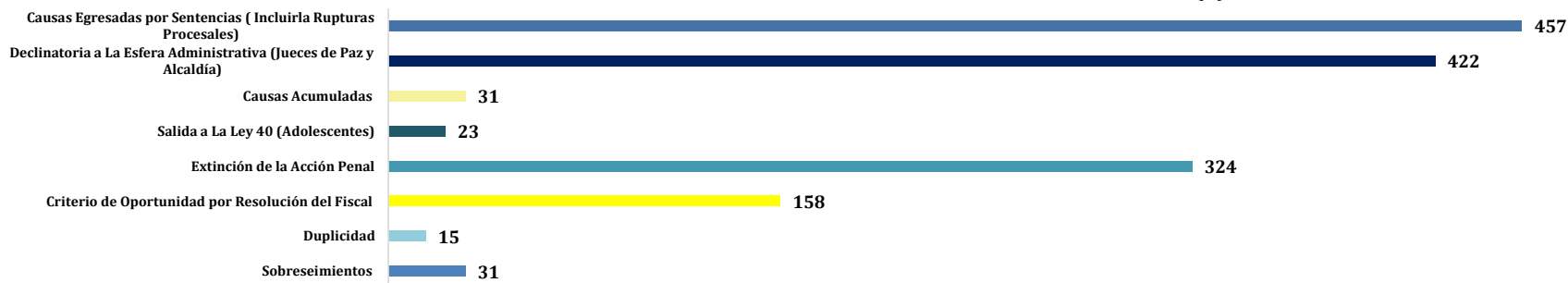
⁽²⁾ Del total de Extinción de la Acción Penal, en la Metropolitana nueve (9) se dieron por pluralidad de imputados y en Panamá Oeste seis (6) fueron negadas, en San Miguelito una (1) pluralidad del imputado y dos (2) negadas en Darién.

⁽³⁾ Del total de Sobreseimientos en la Regional de Colón 1 se dio por audiencia, 4 por resolución del fiscal 1 no fue aceptado, En la Regional de Panamá Oeste siete (7) se dieron por resolución fiscal, 4 por audiencia.

(P) Cifras Preliminares.

Fuente: Centro de Estadísticas del Ministerio Público de Panamá, Sistema de Audiencia Interno (SAI).

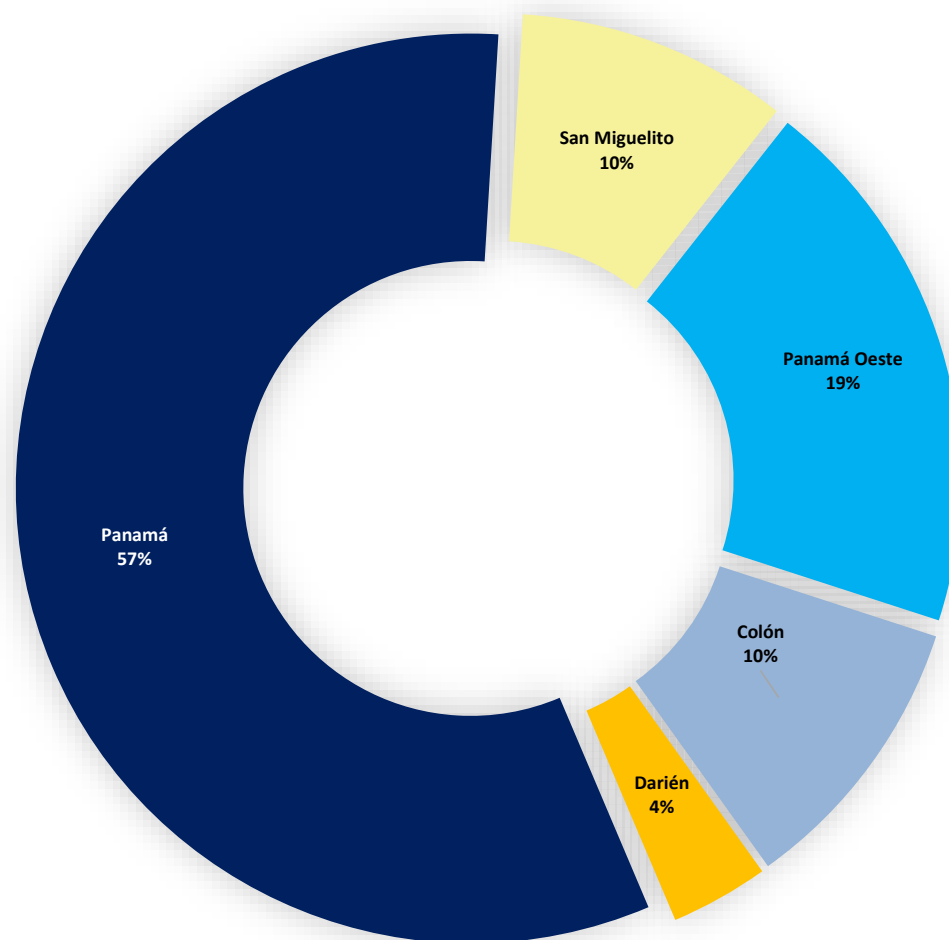
Gráfica 15. CANTIDAD DE CAUSAS EGRESADAS EN EL SISTEMA PENAL ACUSATORIO EN EL PRIMER DISTRITO JUDICIAL DE PANAMÁ, SEGÚN TIPOS DE SALIDAS: DEL 1 AL 31 DE MAYO DE 2025 (P)



(P) Cifras Preliminares.

Fuente: Centro de Estadísticas, Ministerio Público de Panamá, Sistema de Audiencia Interno.

Gráfica 16. DISTRIBUCIÓN PORCENTAJE DE CAUSAS EGRESADAS EN EL SISTEMA PENAL ACUSATORIO, EN EL PRIMER DISTRITO JUDICIAL DE PANAMÁ, POR CIRCUITO JUDICIAL: DEL 1 AL 31 DE MAYO DE 2025 (P)



(P) Cifras Preliminares.

Fuente: Centro de Estadísticas, Ministerio Público de Panamá, Sistema de Audiencia Interno.



MINISTERIO PÚBLICO
PROCURADURÍA GENERAL DE LA NACIÓN

Cuadro 14. CANTIDAD DE CAUSAS SUSPENDIDAS EN EL SISTEMA PENAL ACUSATORIO EN EL PRIMER DISTRITO JUDICIAL DE PANAMÁ, SEGÚN TIPOS DE SUSENSIONES: DEL 1 AL 31 DE MAYO DE 2025 (P)

Tipos de Suspensiones	Total		Circuito Judicial				
	Número	Porcentaje	Panamá	San Miguelito	Panamá Oeste	Colón	Darién
TOTAL...	4,571	100%	2,606	465	919	480	101
Suspensión del Proceso Sujeto a Condiciones ⁽¹⁾	269	6%	109	18	90	17	35
Archivo Provisional	4,181	91%	2,435	430	802	452	62
Suspensión por Acuerdo de Conciliación	0	0%	-	-	-	-	-
Suspensión por Acuerdo de Mediación ⁽²⁾	121	3%	62	17	27	11	4

(-) Cantidad nula o cero.

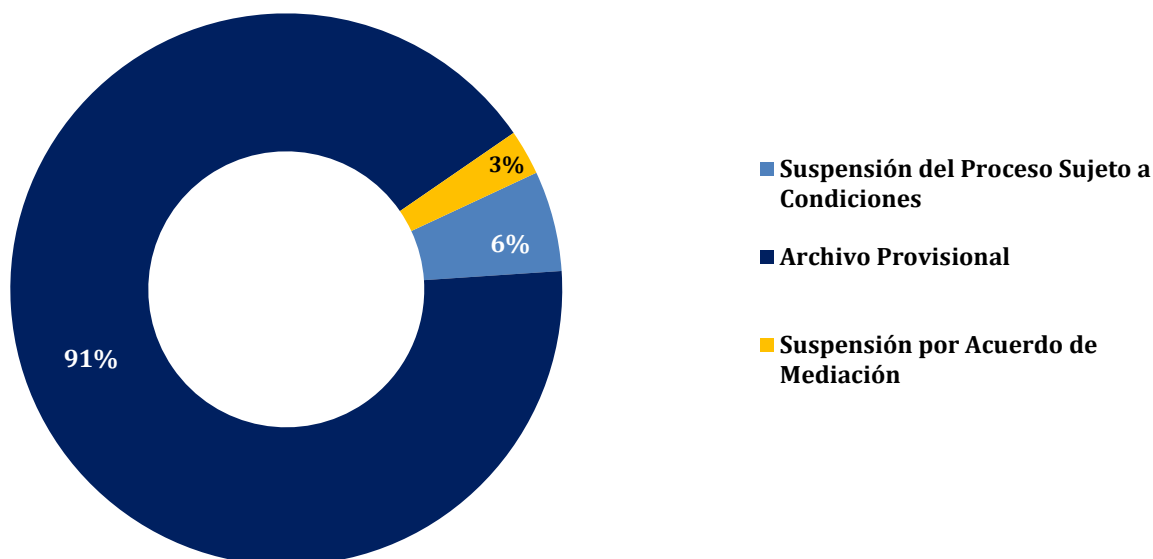
⁽¹⁾ Del Total de audiencias de Suspensión del Proceso Sujeto a Condiciones, fueron dos (2) negadas en el área Metropolitana, en la Regional de Colón tres (3) fueron negadas, dos (2) también fueron negada en la Regional de Darién.

⁽²⁾ Del total de audiencias de Acuerdo de Mediación fueron cincuenta (50) negadas y dieciséis (16) por pluralidad en el área Metropolitana, en la Regional de San Miguelito trece (13) negadas y dos (2) salieron por Extinción de la Acción Penal, en la Regional de Panamá Oeste nueve (9) negadas y tres (3) en la Regional de Colón.

(P) Cifras Preliminares.

Fuente: Centro de Estadísticas del Ministerio Público de Panamá, Sistema de Audiencia Interno (SAI).

Gráfica 17. DISTRIBUCIÓN PORCENTUAL DE LAS CAUSAS SUSPENDIDAS EN EL SISTEMA PENAL ACUSATORIO EN EL PRIMER DISTRITO JUDICIAL DE PANAMÁ, SEGÚN TIPOS DE SUSENSIONES: DEL 1 AL 31 DE MAYO DE 2025 (P)

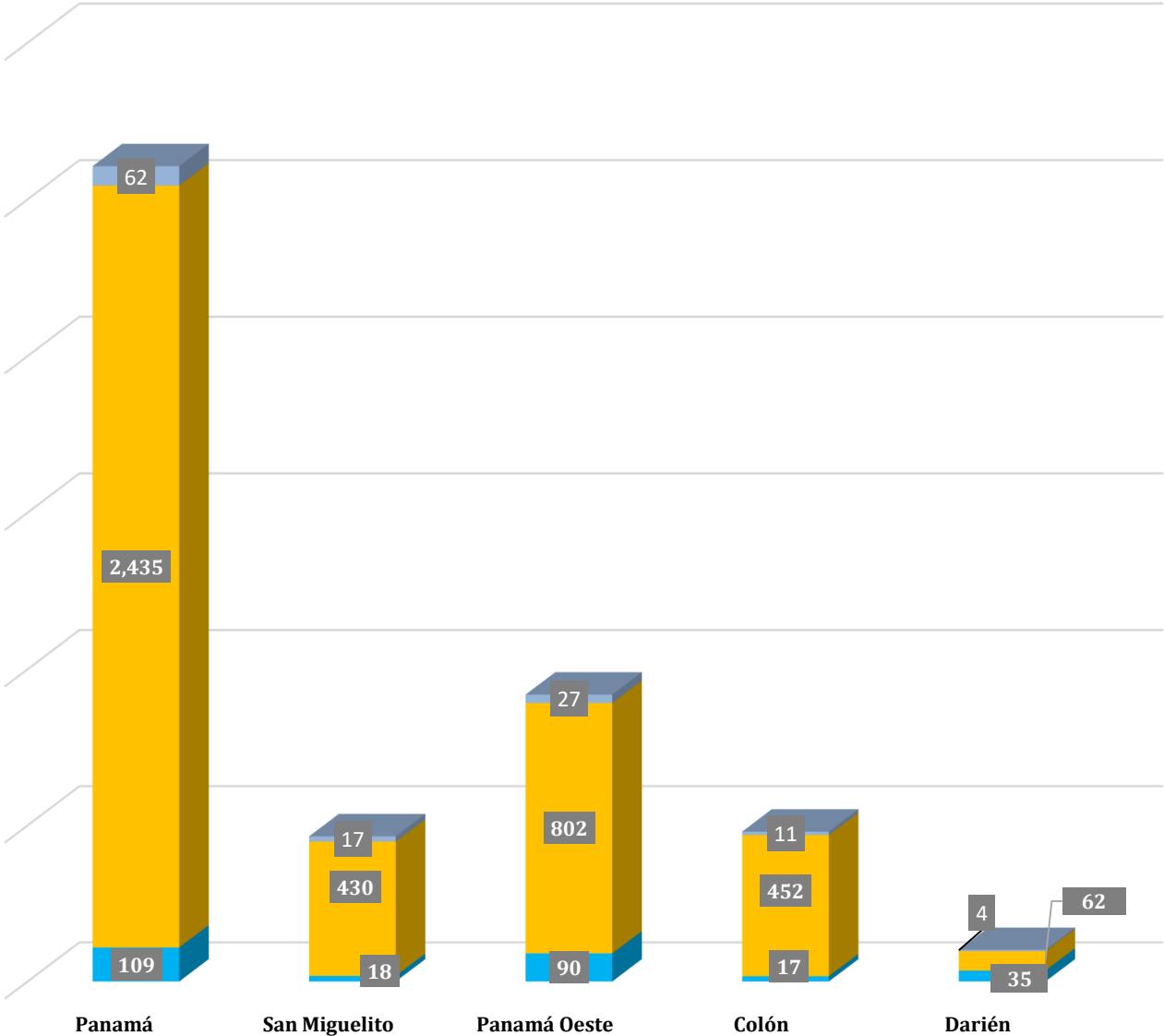


(P) Cifras Preliminares.

Fuente: Centro de Estadísticas, Ministerio Público de Panamá, Sistema de Audiencia Interno.

Gráfica 18. CANTIDAD DE CAUSAS SUSPENDIDAS EN EL SISTEMA PENAL ACUSATORIO EN EL PRIMER DISTRITO JUDICIAL DE PANAMÁ, POR CIRCUITO JUDICIAL, SEGÚN TIPOS DE SUSPENSIONES: DEL 1 AL 31 DE MAYO DE 2025 (P)

■ Suspensión por Acuerdo de Conciliación ■ Archivo Provisional ■ Suspensión por Acuerdo de Conciliación



(P) Cifras Preliminares.
Fuente: Centro de Estadísticas, Ministerio Público de Panamá, Sistema de Audiencia Interno.



MINISTERIO PÚBLICO
PROCURADURÍA GENERAL DE LA NACIÓN

Cuadro 15. CANTIDAD DE PROCEDIMIENTOS ALTERNOS DE SOLUCIÓN DE CONFLICTO PENAL APLICADOS EN EL SISTEMA PENAL ACUSATORIO EN EL PRIMER DISTRITO JUDICIAL DE PANAMÁ, POR CIRCUITO JUDICIAL, SEGÚN TIPO DE PROCEDIMIENTO ALTERNO: DEL 1 AL 31 DE MAYO DE 2025 (P)

Tipo de Procedimientos Alternos de Solución de Conflicto	Total		Circuito Judicial				
	Número	Porcentaje	Panamá	San Miguelito	Panamá Oeste	Colón	Darién
TOTAL...	1,078	100%	571	101	233	106	67
Acuerdo de Pena ⁽¹⁾	475	44.1%	275	55	66	54	25
Criterio de Oportunidad	157	14.6%	87	4	40	23	3
Desistimiento	38	3.5%	22	5	10	1	-
Mediación ⁽²⁾	139	12.9%	78	19	27	11	4
<u>Suspensión del Proceso Sujeto a Condiciones</u> ⁽³⁾	269	25.0%	109	18	90	17	35

(-) Cantidad nula o cero.

⁽¹⁾ Del Total de Acuerdos de Pena dos (2) no fueron aceptados en el área Metropolitana.

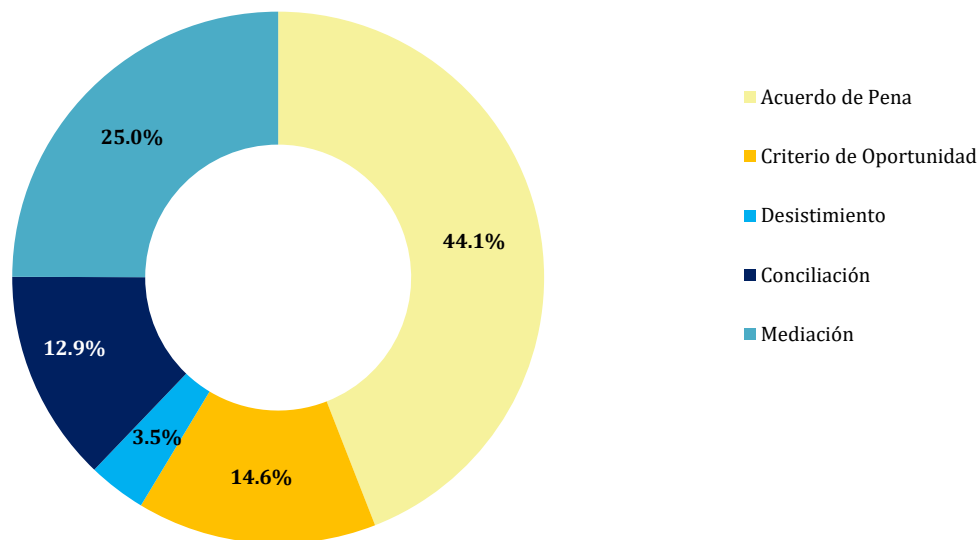
⁽²⁾ Del Total de Procedimientos Alterno por Mediación, fueron cincuenta (50) negadas en el área Metropolitana, en la Regional de San Miguelito trece (13) negadas, en la Regional de Panamá Oeste nueve (9) negadas y tres (3) en la regional de Colón, (1) negada en la regional de Darién.

⁽³⁾ Del Total de Procedimientos Alterno por Suspensión Condicional del Proceso, fueron dos (2) negadas en el área Metropolitana, en la Regional de Colón tres (3) y (2) en la Regional de Darién.

(P) Cifras Preliminares.

Fuente: Centro de Estadísticas del Ministerio Público de Panamá, Sistema de Audiencia Interno (SAI).

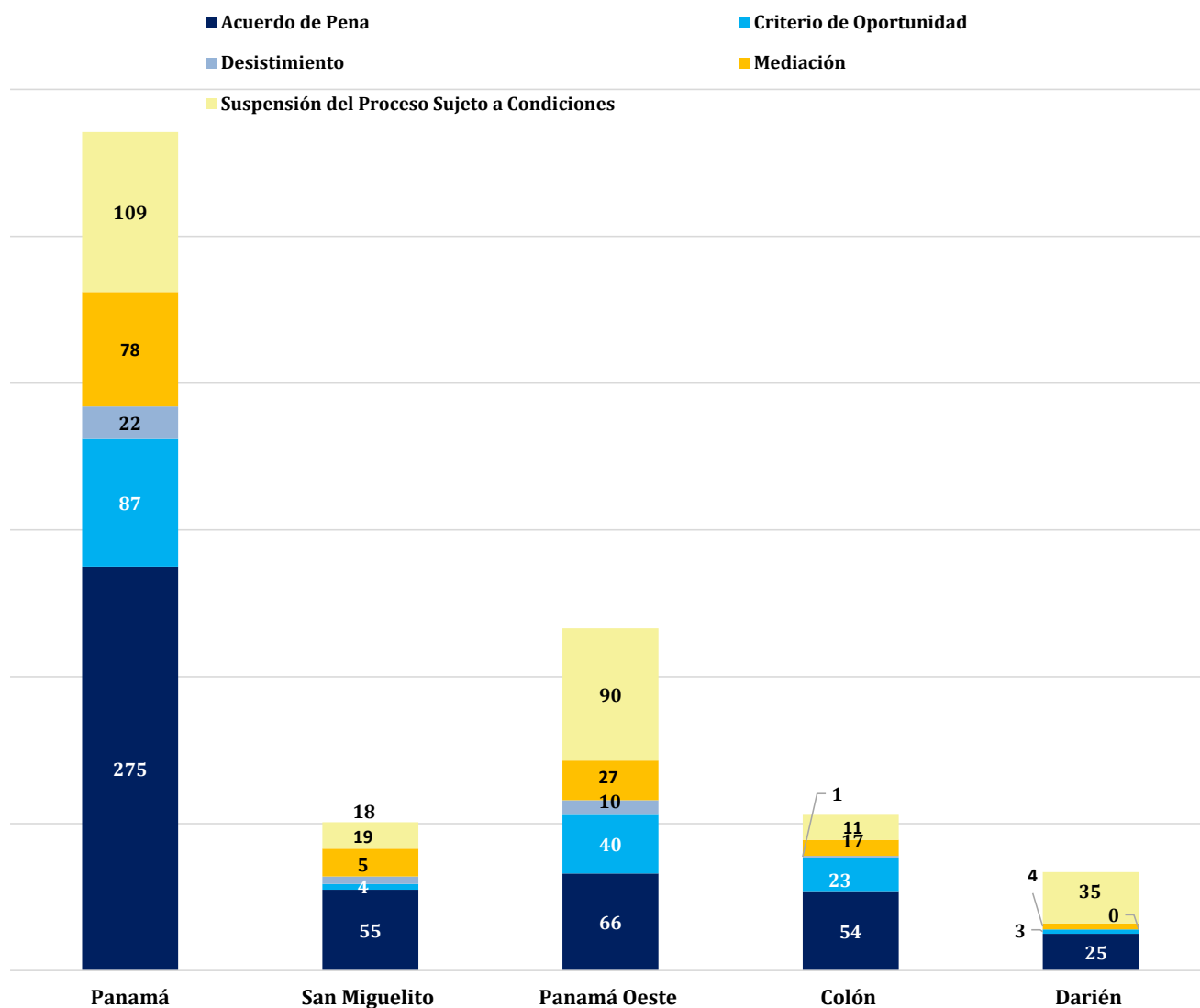
Gráfica 19. DISTRIBUCIÓN PORCENTUAL DE PROCEDIMIENTOS ALTERNOS DE SOLUCIÓN DE CONFLICTO PENAL APLICADOS EN EL SISTEMA PENAL ACUSATORIO EN EL PRIMER DISTRITO JUDICIAL DE PANAMÁ, SEGÚN TIPO: DEL 1 AL 31 DE MAYO DE 2025 (P)



(P) Cifras Preliminares.

Fuente: Centro de Estadísticas, Ministerio Público de Panamá, Sistema de Audiencia Interno.

Gráfica 20. CANTIDAD DE PROCEDIMIENTOS ALTERNOS DE SOLUCIÓN DE CONFLICTO PENAL APLICADOS EN EL SISTEMA PENAL ACUSATORIO EN EL PRIMER DISTRITO JUDICIAL DE PANAMÁ, POR CIRCUITO JUDICIAL, SEGÚN TIPO: DEL 1 AL 31 DE MAYO DE 2025 (P)



(P) Cifras Preliminares.

Fuente: Centro de Estadísticas, Ministerio Público de Panamá, Sistema de Audiencia Interno.



MINISTERIO PÚBLICO
PROCURADURÍA GENERAL DE LA NACIÓN

Cuadro 16. CANTIDAD DE CAUSAS ARCHIVADAS PROVISIONALMENTE EN EL SISTEMA PENAL ACUSATORIO EN EL PRIMER DISTRITO JUDICIAL DE PANAMÁ, POR CIRCUITO JUDICIAL, SEGÚN DELITOS GENÉRICOS: DEL 1 AL 31 DE MAYO DE 2025 (P)

Delitos Genéricos	Total		Circuito Judicial				
	Número	Porcentaje	Panamá	San Miguelito	Panamá Oeste	Colón	Darién
TOTAL...	4.181	100%	2.435	430	802	452	62
Título I - Delitos contra la Vida y la Integridad Personal	386	9%	218	34	75	38	21
Título II - Delitos contra la Libertad	98	2%	75	2	14	6	1
Título III - Delitos contra la Libertad e Integridad Sexual	211	5%	118	12	48	23	10
Título IV - Delitos contra el Honor de la Persona Natural	22	0.5%	16	1	5	-	-
Título V - Delitos contra el Orden Jurídico Familiar y el Estado Civil	886	21%	433	62	291	90	10
Título VI - Delitos contra el Patrimonio Económico	1,382	33%	950	109	210	108	5
Título VII - Delitos contra el Orden Económico	208	5%	170	15	15	7	1
Título VIII - Delitos contra la Seguridad Jurídica de los Medios Electrónicos	23	0.6%	20	-	2	1	-
Título IX - Delitos contra la Seguridad Colectiva	612	15%	182	159	94	172	5
Título X - Delitos contra la Administración Pública	135	3%	132	-	-	1	2
Título XI - Delitos contra la Fe Pública	166	4%	89	32	39	6	-
Título XII - Delitos contra la Administración de Justicia	37	1%	25	4	7	-	1
Título XIII - Delitos contra el Ambiente y el Ordenamiento Territorial	8	0.2%	-	-	2	-	6
Título XIV - Delitos contra la Personalidad Jurídica del Estado	0	0%	-	-	-	-	-
Título XV - Delitos contra la Humanidad	7	0.2%	7	-	-	-	-

(-) Cantidad nula o cero.

(P) Cifras Preliminares.

Fuente: Centro de Estadísticas del Ministerio Público de Panamá, Sistema de Audiencia Interno (SAI).



MINISTERIO PÚBLICO
PROCURADURÍA GENERAL DE LA NACIÓN

**Cuadro 17. CANTIDAD DE SENTENCIAS EN EL SISTEMA PENAL ACUSATORIO EN EL PRIMER DISTRITO JUDICIAL DE PANAMÁ,
POR CIRCUITO, SEGÚN DELITOS GENÉRICOS: DEL 1 AL 31 DE MAYO DE 2025 (P)**

Delitos Genéricos	Total		Circuito Judicial				
	Número	Porcentaje	Panamá	San Miguelito	Panamá Oeste	Colón	Darién
TOTAL...	<u>463</u>	<u>100%</u>	<u>252</u>	<u>63</u>	<u>65</u>	<u>57</u>	<u>26</u>
Título I - Delitos contra la Vida y la Integridad Personal	49	11%	19	8	7	15	-
Título II - Delitos contra la Libertad	5	1.1%	4	-	1	-	-
Título III - Delitos contra la Libertad e Integridad Sexual	45	10%	18	1	8	14	4
Título IV - Delitos contra el Honor de la Persona Natural	1	0.2%	-	1	-	-	-
Título V - Delitos contra el Orden Jurídico Familiar y el Estado Civil	34	7%	14	8	5	4	3
Título VI - Delitos contra el Patrimonio Económico	87	19%	64	3	9	8	3
Título VII - Delitos contra el Orden Económico	18	4%	14	1	3	-	-
Título VIII - Delitos contra la Seguridad Jurídica de los Medios Electrónicos	7	1.5%	7	-	-	-	-
Título IX - Delitos contra la Seguridad Colectiva	183	40%	93	38	28	10	14
Título X - Delitos contra la Administración Pública	4	1%	1	1	-	2	-
Título XI - Delitos contra la Fe Pública	18	4%	14	1	3	-	-
Título XII - Delitos contra la Administración de Justicia	3	1%	-	1	-	-	2
Título XIII - Delitos contra el Ambiente y el Ordenamiento Territorial	1	0.2%	-	-	1	-	-
Título XIV - Delitos contra la Personalidad Jurídica del Estado	0	0%	-	-	-	-	-
Título XV - Delitos contra la Humanidad	8	1.7%	4	-	-	4	-

(-) Cantidad nula o cero.

(P) Cifras Preliminares.

Fuente: Centro de Estadísticas del Ministerio Público de Panamá, Sistema de Audiencia Interno (SAI).



**MINISTERIO PÚBLICO
PROCURADURÍA GENERAL DE LA NACIÓN**

**Cuadro 18. CANTIDAD DE PROCEDIMIENTOS ALTERNOS DE SOLUCIÓN DE CONFLICTO PENAL
APLICADOS EN EL SISTEMA PENAL ACUSATORIO EN EL PRIMER DISTRITO JUDICIAL DE
PANAMÁ, POR CIRCUITO JUDICIAL, SEGÚN DELITOS GENÉRICOS:
DEL 1 AL 31 DE MAYO DE 2025 (P)**

Delitos Genéricos	Total		Circuito Judicial				
	Cantidad	Porcentaje	Panamá	San Miguelito	Panamá Oeste	Colón	Darién
TOTAL...	1,078	100%	571	101	233	106	67
Título I - Delitos contra la Vida y la Integridad Personal	119	11%	53	22	26	15	3
Título II - Delitos contra la Libertad	10	1%	4	-	4	2	-
Título III - Delitos contra la Libertad e Integridad Sexual	54	5%	19	1	10	16	8
Título IV - Delitos contra el Honor de la Persona Natural	0	0%	-	-	-	-	-
Título V - Delitos contra el Orden Jurídico Familiar y el Estado Civil	222	21%	83	15	67	32	25
Título VI - Delitos contra el Patrimonio Económico	247	23%	152	14	59	17	5
Título VII - Delitos contra el Orden Económico	61	6%	46	2	12	1	-
Título VIII - Delitos contra la Seguridad Jurídica de los Medios Electrónicos	6	0.6%	6	-	-	-	-
Título IX - Delitos contra la Seguridad Colectiva	277	26%	154	42	46	12	23
Título X - Delitos contra la Administración Pública	10	1%	6	1	1	2	-
Título XI - Delitos contra la Fe Pública	43	4%	38	2	3	-	-
Título XII - Delitos contra la Administración de Justicia	7	1%	1	2	2	1	1
Título XIII - Delitos contra el Ambiente y el Ordenamiento Territorial	10	0.9%	4	-	3	1	2
Título XIV - Delitos contra la Personalidad Jurídica del Estado	0	0%	-	-	-	-	-
Título XV - Delitos contra la Humanidad	12	1.1%	5	-	-	7	-

(-) Cantidad nula o cero.

(P) Cifras Preliminares.

Fuente: Centro de Estadísticas del Ministerio Público de Panamá, Sistema de Audiencia Interno (SAI).