



**MINISTERIO PÚBLICO**  
**PROCURADURÍA GENERAL DE LA NACIÓN.**

Cuadro 1. NÚMERO DE DENUNCIAS RECEPTADAS EN EL SISTEMA PENAL ACUSATORIO DE HECHOS DELICTIVOS OCURRIDOS, EN EL TERCER DISTRITO JUDICIAL DE PANAMÁ, POR TIPO DE INGRESO, SEGÚN UNIDAD RECEPTORA: DEL 1 AL 31 DE MAYO DE 2024. (P).

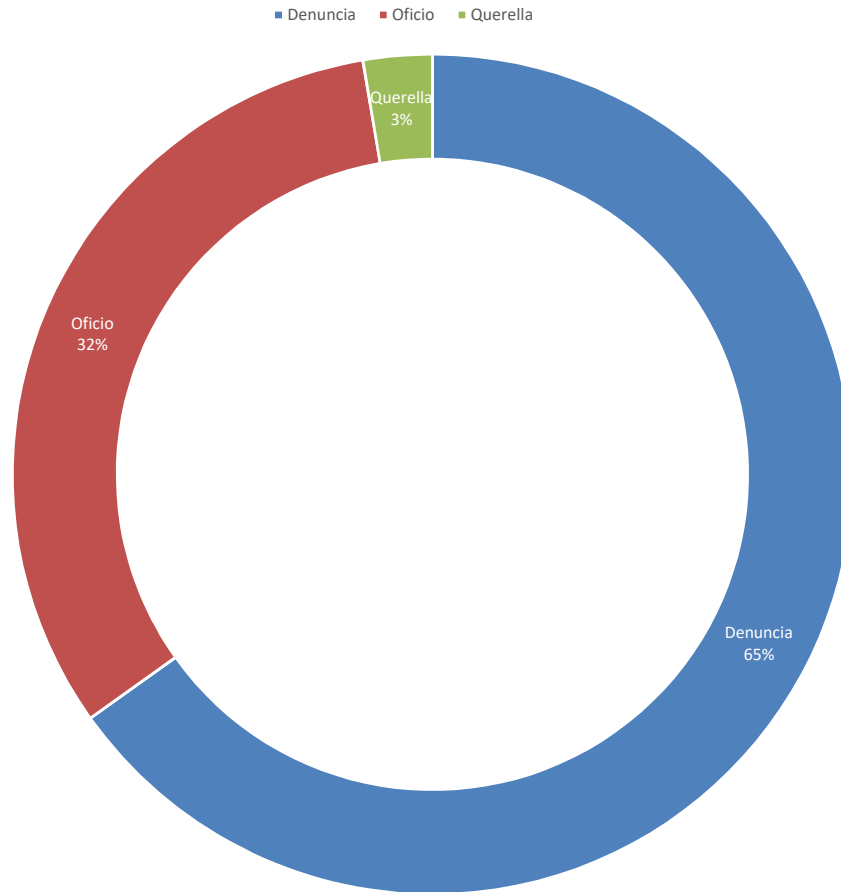
Unidad Receptora <sup>(1)</sup>	Total...	Tipo de Ingreso		
		Denuncia	Oficio	Querella
<b>TOTAL...</b>	<b><u>1360</u></b>	<b><u>886</u></b>	<b><u>438</u></b>	<b><u>36</u></b>
<b>Unidades Receptoras de Chiriquí</b>	<b><u>960</u></b>	<b><u>652</u></b>	<b><u>280</u></b>	<b><u>28</u></b>
Sede Principal de Chiriquí	<u>309</u>	219	75	15
Unidad Receptora de Drogas	<u>0</u>	-	-	-
Unidad Receptora de Familia	<u>92</u>	73	16	3
Personerías	<u>544</u>	352	183	9
Otras Unidades Receptoras de Chiriquí	<u>15</u>	8	6	1
<b>Unidades Receptoras de Bocas del Toro</b>	<b><u>400</u></b>	<b><u>234</u></b>	<b><u>158</u></b>	<b><u>8</u></b>
Sede Principal de Bocas del Toro	<u>285</u>	180	99	6
Unidad Receptora de Drogas	<u>0</u>	-	-	-
Personerías	<u>99</u>	44	55	-
Otras Unidades Receptoras de Bocas del Toro	<u>16</u>	10	4	2

(1) Las noticias criminales presentadas corresponden al lugar de ocurrencia del hecho.

(P) Cifras preliminares.

Fuente: Centro de Estadísticas, Unidad Regional de Chiriquí y Bocas del Toro. Plataforma del Sistema Penal Acusatorio.

Gráfica 1. DISTRIBUCIÓN PORCENTUAL DE LAS DENUNCIAS RECEPTADAS EN EL SISTEMA PENAL ACUSATORIO, DE HECHOS DELICTIVOS OCURRIDOS EN EL TERCER DISTRITO JUDICIAL DE PANAMÁ, POR TIPO DE INGRESO: DEL 1 AL 31 DE MAYO DE 2024. (P).



(P) Cifras preliminares.

Fuente: Centro de Estadísticas, Ministerio Público, Unidad Regional de Chiriquí y Bocas del Toro, Plataforma del Sistema Penal Acusatorio.



MINISTERIO PÚBLICO  
PROCURADURÍA GENERAL DE LA NACIÓN.

Cuadro 2. NÚMERO DE DENUNCIAS RECEPTADAS EN EL SISTEMA PENAL ACUSATORIO DE HECHOS DELICTIVOS OCURRIDO EN EL TERCER DISTRITO JUDICIAL DE PANAMÁ, POR CIRCUITO JUDICIAL SEGÚN DELITOS GENÉRICOS: DEL 1 AL 31 DE MAYO DE 2024. (P).

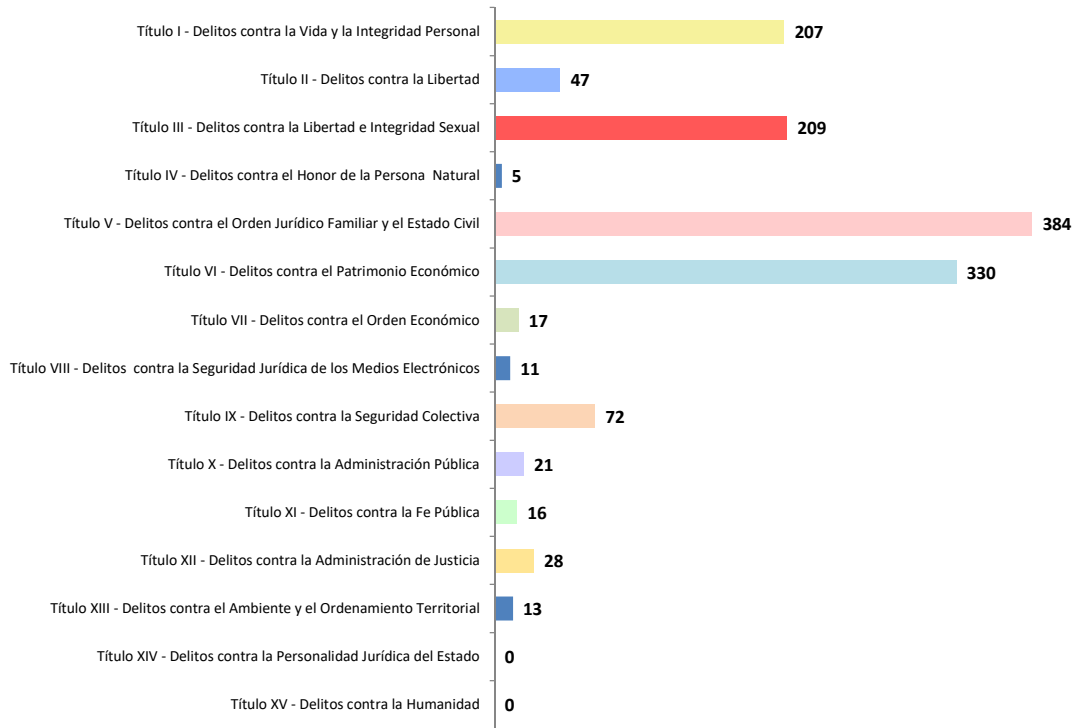
Delitos Genéricos <sup>(1)</sup>	Total...		Circuito Judicial	
	Número	Porcentaje	Chiriquí	Bocas del Toro
<b>TOTAL...</b>	<b>1360</b>	<b>100%</b>	<b>960</b>	<b>400</b>
Título I - Delitos contra la Vida y la Integridad Personal	<u>207</u>	15%	126	81
Título II - Delitos contra la Libertad	<u>47</u>	3%	43	4
Título III - Delitos contra la Libertad e Integridad Sexual	<u>209</u>	15%	132	77
Título IV - Delitos contra el Honor de la Persona Natural	<u>5</u>	0%	4	1
Título V - Delitos contra el Orden Jurídico Familiar y el Estado Civil	<u>384</u>	28%	285	99
Título VI - Delitos contra el Patrimonio Económico	<u>330</u>	24%	253	77
Título VII - Delitos contra el Orden Económico	<u>17</u>	1%	17	-
Título VIII - Delitos contra la Seguridad Jurídica de los Medios Electrónicos	<u>11</u>	1%	10	1
Título IX - Delitos contra la Seguridad Colectiva	<u>72</u>	5%	37	35
Título X - Delitos contra la Administración Pública	<u>21</u>	2%	13	8
Título XI - Delitos contra la Fe Pública	<u>16</u>	1%	13	3
Título XII - Delitos contra la Administración de Justicia	<u>28</u>	2%	18	10
Título XIII - Delitos contra el Ambiente y el Ordenamiento Territorial	<u>13</u>	1%	9	4
Título XIV - Delitos contra la Personalidad Jurídica del Estado	<u>0</u>	0%	-	-
Título XV - Delitos contra la Humanidad	<u>0</u>	0%	-	-

(1) Las noticias criminales presentadas corresponden al lugar de ocurrencia del hecho.

(P) Cifras preliminares.

Fuente: Centro de Estadísticas, Unidad Regional de Chiriquí y Bocas del Toro. Plataforma del Sistema Penal Acusatorio.

Gráfica 2. NÚMERO DE LAS DENUNCIAS RECEPTADAS EN EL SISTEMA PENAL ACUSATORIO, DE HECHOS DELICTIVOS OCURRIDOS EN EL TERCER DISTRITO JUDICIAL DE PANAMÁ, SEGÚN DELITOS GENÉRICOS: DEL 1 AL 31 DE MAYO DE 2024. (P).



(P) Cifras preliminares.

Fuente: Centro de Estadísticas, Ministerio Público, Unidad Regional de Chiriquí y Bocas del Toro, Plataforma del Sistema Penal Acusatorio.



**MINISTERIO PÚBLICO**  
**PROCURADURÍA GENERAL DE LA NACIÓN.**

Cuadro 3. NÚMERO DE LAS DENUNCIAS RECEPTADAS EN EL SISTEMA PENAL ACUSATORIO, EN EL TERCER DISTRITO JUDICIAL DE PANAMÁ, POR CIRCUITO JUDICIAL, SEGÚN EL TURNO EN QUE SE REGISTRA LA DENUNCIA: DEL 1 AL 31 DE MAYO DE 2024. (P).

Turno en que se registra la denuncia <sup>(1)</sup>	Total...		Circuito Judicial	
	Número	Porcentaje	Chiriquí	Bocas del Toro
<b>TOTAL...</b>	<b>1360</b>	<b>100%</b>	<b>960</b>	<b>400</b>
Matutino 12:00 am 8:00 am	130	10%	87	43
Diurno 8:00 am 4:00 pm	669	49%	476	193
Mixto 4:00 pm 12:00 am	561	41%	397	164

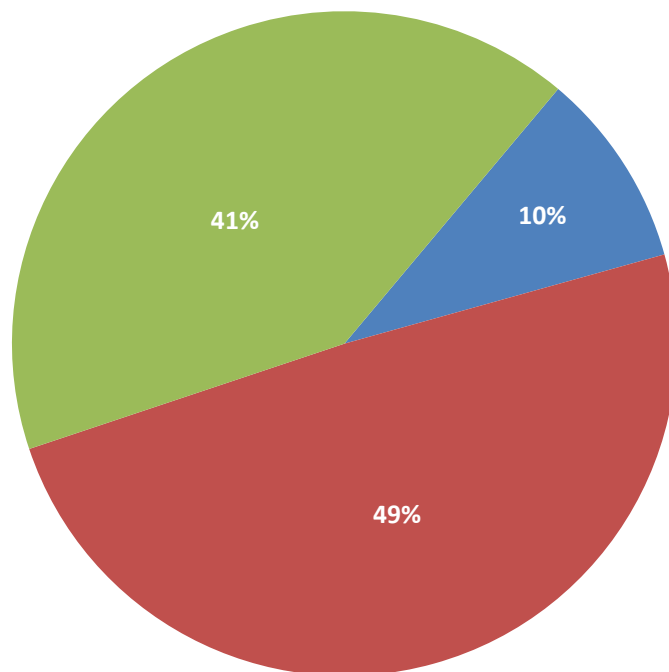
(1) Las noticias criminales presentadas corresponden al lugar de ocurrencia del hecho.

(P) Cifras preliminares.

Fuente: Centro de Estadísticas, Ministerio Público, Unidad Regional de Chiriquí y Bocas del Toro, Plataforma del Sistema Penal Acusatorio.

Gráfica 3. DISTRIBUCIÓN PORCENTUAL DE LAS DENUNCIAS RECEPTADAS EN EL SISTEMA PENAL ACUSATORIO EN EL TERCER DISTRITO JUDICIAL DE PANAMÁ, SEGÚN TURNO EN QUE SE REGISTRA LA DENUNCIA: DEL 1 AL 31 DE MAYO DE 2024. (P).

■ Matutino 12:00 am 8:00 am    ■ Diurno 8:00 am 4:00 pm    ■ Mixto 4:00 pm 12:00 am



(P) Cifras preliminares.

Fuente: Centro de Estadísticas, Ministerio Público, Unidad Regional de Chiriquí y Bocas del Toro, Plataforma del Sistema Penal Acusatorio.



**MINISTERIO PÚBLICO  
PROCURADURÍA GENERAL DE LA NACIÓN.**

**Cuadro 4. NÚMERO DE LAS DENUNCIAS RECEPTADAS EN EL SISTEMA PENAL ACUSATORIO,  
EN EL TERCER DISTRITO JUDICIAL DE PANAMÁ, POR CIRCUITO JUDICIAL,  
SEGÚN DÍA DE LA SEMANA: DEL 1 AL 31 DE MAYO DE 2024. (P).**

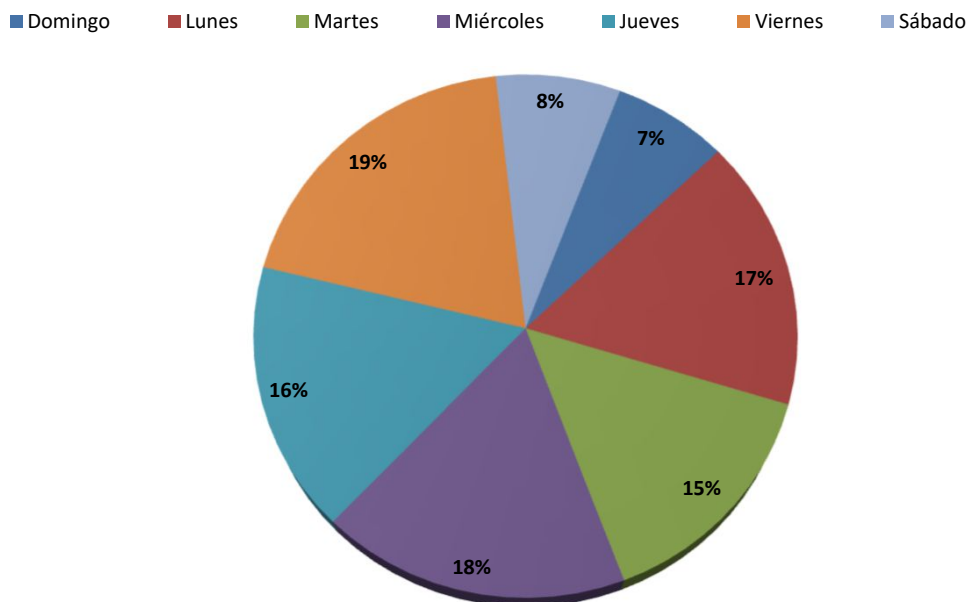
Día de la semana <sup>(1)</sup>	Total...		Circuito Judicial	
	Número	Porcentaje	Chiriquí	Bocas del Toro
<b>TOTAL...</b>	<b><u>1360</u></b>	<b><u>100%</u></b>	<b><u>960</u></b>	<b><u>400</u></b>
Domingo	<u>96</u>	7%	60	36
Lunes	<u>228</u>	17%	167	61
Martes	<u>199</u>	15%	134	65
Miércoles	<u>243</u>	18%	178	65
Jueves	<u>226</u>	17%	164	62
Viernes	<u>264</u>	19%	184	80
Sábado	<u>104</u>	8%	73	31

(1) Las noticias criminales presentadas corresponden al lugar de ocurrencia del hecho.

(P) Cifras preliminares.

Fuente: Centro de Estadísticas, Ministerio Público, Unidad Regional de Chiriquí y Bocas del Toro, Plataforma del Sistema Penal Acusatorio.

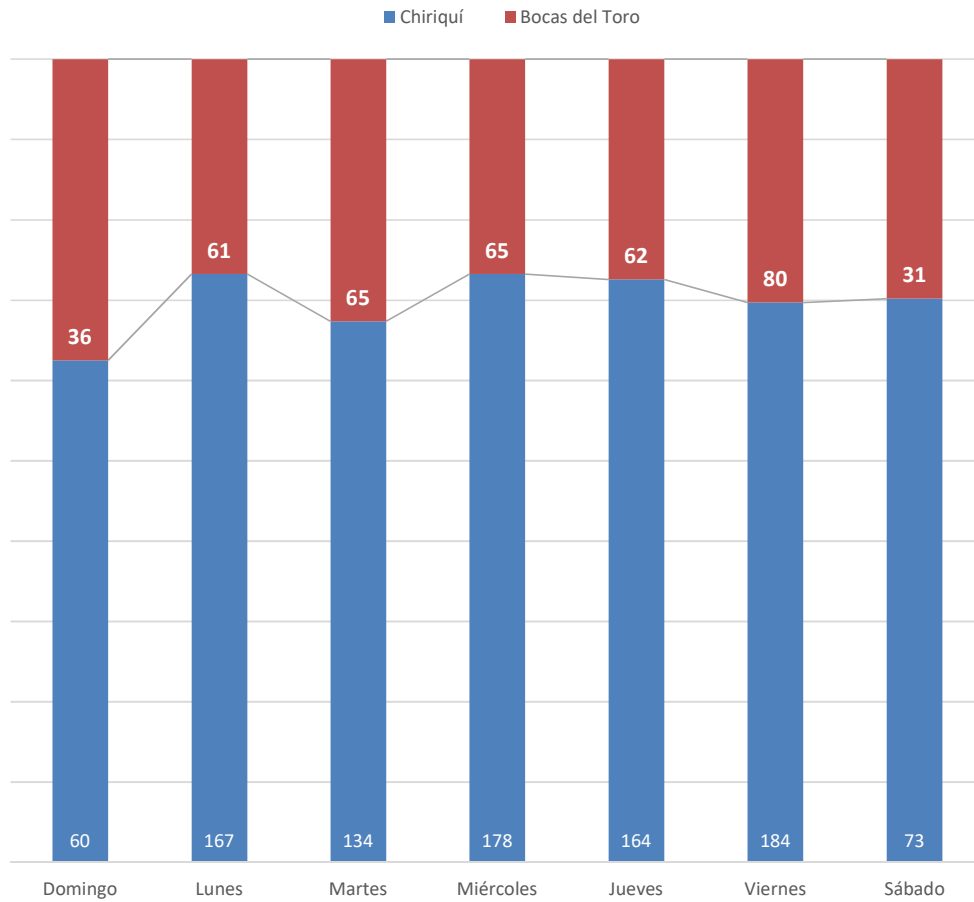
**Gráfica 4. DISTRIBUCIÓN PORCENTUAL DE LAS DENUNCIAS RECEPTADAS EN EL SISTEMA  
PENAL ACUSATORIO, EN EL TERCER DISTRITO JUDICIAL DE PANAMÁ,  
SEGÚN DÍA DE LA SEMANA: DEL 1 AL 31 DE MAYO DE 2024. (P).**



(P) Cifras preliminares.

Fuente: Centro de Estadísticas, Ministerio Público, Unidad Regional de Chiriquí y Bocas del Toro, Plataforma del Sistema Penal Acusatorio.

Gráfica 5. NÚMERO DE LAS DENUNCIAS RECEPTADAS EN EL SISTEMA PENAL ACUSATORIO, EN EL TERCER DISTRITO JUDICIAL DE PANAMÁ, POR CIRCUITO JUDICIAL, SEGÚN DÍA DE LA SEMANA: DEL 1 AL 31 DE MAYO DE 2024. (P).



(P) Cifras preliminares.

Fuente: Centro de Estadísticas, Ministerio Público, Unidad Regional de Chiriquí y Bocas del Toro. Plataforma del Sistema Penal Acusatorio.



**MINISTERIO PÚBLICO  
PROCURADURÍA GENERAL DE LA NACIÓN**

Cuadro 5. NÚMERO DE DENUNCIAS RECEPTADAS EN EL SISTEMA PENAL ACUSATORIO, DE HECHOS DELICTIVOS OCURRIDOS EN EL TERCER DISTRITO JUDICIAL DE PANAMÁ, SEGÚN PROVINCIA Y/O COMARCA, Y DISTRITO: DEL 1 AL 31 DE MAYO DE 2024. (P).

Provincia y/o Comarca, y Distrito <sup>(1)</sup>	Número	Porcentaje
<b>TOTAL...</b>	<b><u>1360</u></b>	<b><u>100%</u></b>
<b>Chiriquí</b>	<b><u>862</u></b>	<b><u>63%</u></b>
Alanje	16	1%
Barú	83	6%
Boquerón	32	2%
Boquete	45	3%
Bugaba	186	14%
David	354	26%
Dolega	67	5%
Gualaca	11	1%
Remedios	8	1%
Renacimiento	29	2%
San Félix	10	1%
San Lorenzo	10	1%
Tolé	11	1%
<b>Bocas del Toro</b>	<b><u>363</u></b>	<b><u>27%</u></b>
Bocas Del Toro	56	4%
Changuinola	273	20%
Chiriquí Grande	34	3%
<b>Comarca Ngäbe-Buglé</b>	<b><u>135</u></b>	<b><u>10%</u></b>
Besiko	37	3%
Mironó	12	1%
Muna	17	1%
Nole Duima	25	2%
Ñurum	7	1%
Kankintú	25	2%
Kusapín	12	1%

(1) Las noticias criminales presentadas corresponden al lugar de ocurrencia del hecho.

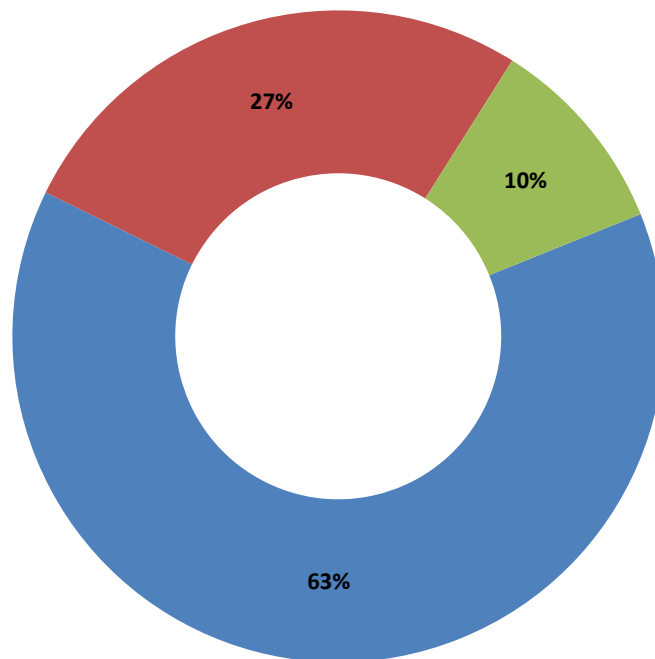
(P) Cifras preliminares.

Fuente: Centro de Estadísticas, Ministerio Público, Unidad Regional de Chiriquí y Bocas del Toro, Plataforma del Sistema Penal Acusatorio.



Gráfica 6. DISTRIBUCIÓN PORCENTUAL DE LAS DENUNCIAS RECEPTADAS EN EL SISTEMA PENAL ACUSATORIO, EN EL TERCER DISTRITO JUDICIAL DE PANAMÁ, SEGÚN PROVINCIA Y COMARCA: DEL 1 AL 31 DE MAYO DE 2024. (P).

■ Chiriquí      ■ Bocas del Toro      ■ Comarca Ngäbe-Buglé



(P) Cifras preliminares.

Fuente: Centro de Estadísticas, Ministerio Público, Unidad Regional de Chiriquí y Bocas del Toro, Plataforma del Sistema Penal Acusatorio.



MINISTERIO PÚBLICO  
 PROCURADURÍA GENERAL DE LA NACIÓN

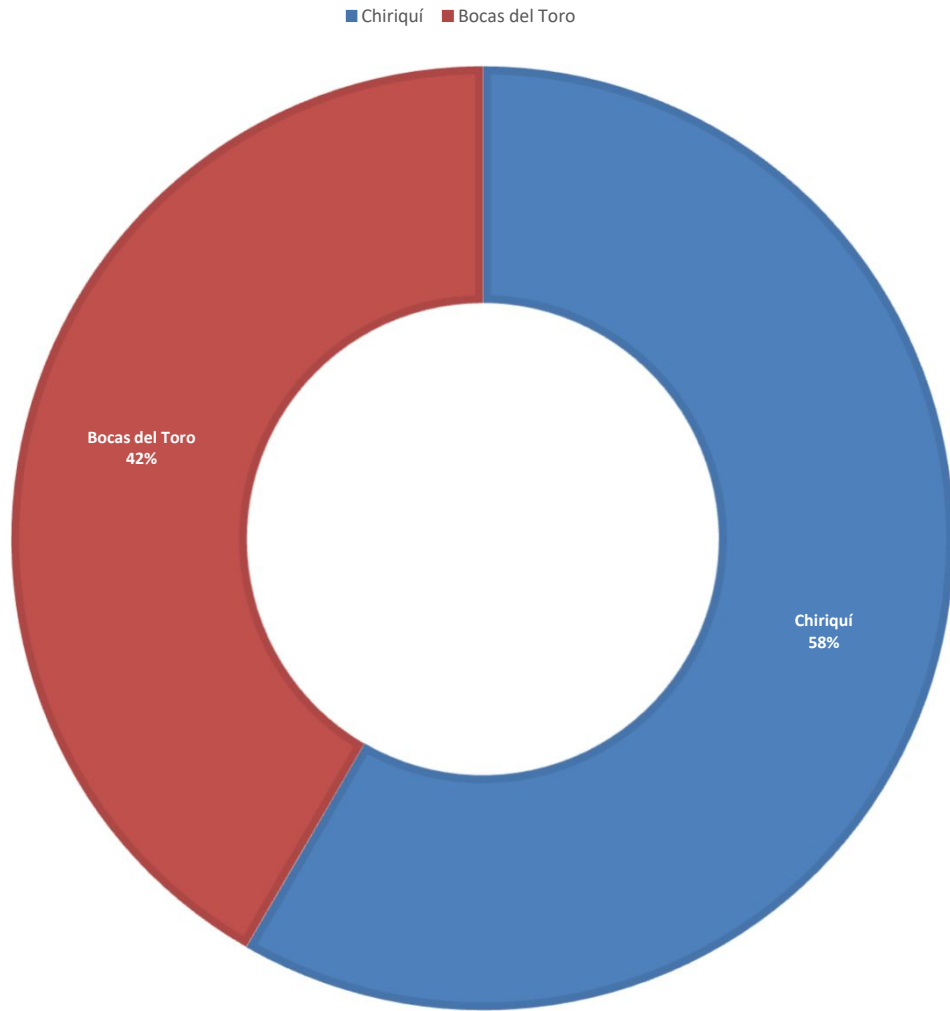
Cuadro 6. NÚMERO DE AUDIENCIAS REALIZADAS, EN EL SISTEMA PENAL ACUSATORIO, EN EL TERCER DISTRITO JUDICIAL DE PANAMÁ, POR CIRCUITO JUDICIAL, SEGÚN TIPO DE AUDIENCIA: DEL 1 AL 31 DE MAYO DE 2024. (P).

Tipo de Audiencia	Total...		Circuito Judicial	
	Número	Porcentaje	Chiriquí	Bocas del Toro
<b>TOTAL...</b>	<b><u>1861</u></b>	<b><u>100%</u></b>	<b><u>1086</u></b>	<b><u>775</u></b>
Audiencia de Control	<u>24</u>	<u>1%</u>	13	11
Audiencia de Incautación de Datos	<u>11</u>	<u>1%</u>	7	4
Audiencia de Disposición de Evidencia	<u>58</u>	<u>3%</u>	22	36
Audiencia de Legalización de Aprehesión	<u>107</u>	<u>6%</u>	46	61
Audiencia de Formulación De Imputación	<u>312</u>	<u>17%</u>	162	150
Audiencia de Solicitud de Medida Cautelar	<u>141</u>	<u>8%</u>	70	71
Audiencia de Solicitud de Medida Cautelar Real	<u>0</u>	<u>0%</u>	-	-
Audiencia de Reemplazo de Medida Cautelar	<u>10</u>	<u>1%</u>	9	1
Audiencia Medidas de Protección	<u>7</u>	<u>0%</u>	1	6
Audiencia de Prueba Anticipada	<u>50</u>	<u>3%</u>	48	2
Audiencia de Desistimiento	<u>14</u>	<u>1%</u>	13	1
Audiencia de Acusación/ Para el Acuerdo de Pena, Procedimiento Directo, Simplificado, Inmediato, etc.	<u>13</u>	<u>1%</u>	3	10
Audiencia de Validación de Acuerdo de Pena	<u>94</u>	<u>5%</u>	45	49
Audiencia de Suspensión del Proceso Sujeto a Condiciones	<u>153</u>	<u>8%</u>	80	73
Audiencia de Derivación A Conciliación	<u>0</u>	<u>0%</u>	-	-
Audiencia de Validación de Acuerdo de Conciliación	<u>0</u>	<u>0%</u>	-	-
Audiencia de Derivación a Mediación	<u>56</u>	<u>3%</u>	42	14
Audiencia de Validación de Acuerdo de Mediación	<u>46</u>	<u>2%</u>	37	9
Audiencia de Acumulación de Casos	<u>8</u>	<u>0%</u>	6	2
Audiencia de Criterio de Oportunidad	<u>0</u>	<u>0%</u>	-	-
Audiencia de Afectación de Derechos	<u>16</u>	<u>1%</u>	14	2
Audiencia de Secuestro Penal	<u>0</u>	<u>0%</u>	-	0
Audiencia de Apelación	<u>23</u>	<u>1%</u>	13	10
Audiencia de Fase Intermedia	<u>52</u>	<u>3%</u>	40	12
Audiencia de Juicio Oral	<u>17</u>	<u>1%</u>	8	9
Audiencia de Lectura de Sentencia	<u>105</u>	<u>6%</u>	47	58
Audiencia de Verificación Cumplimiento del Proceso Sujeto a Condiciones	<u>0</u>	<u>0%</u>	-	-
Audiencia de Revisión de Acuerdo de mediación	<u>0</u>	<u>0%</u>	-	-
Audiencia de Revocatoria del Proceso Sujeto a Condiciones	<u>0</u>	<u>0%</u>	-	-
Audiencia de Revisión de archivos	<u>11</u>	<u>1%</u>	10	1
Audiencia de Solicitud de Cumplimiento	<u>276</u>	<u>15%</u>	198	78
Apelación de Cumplimiento	<u>0</u>	<u>0%</u>	-	-
Hábeas Corpus de Cumplimiento	<u>0</u>	<u>0%</u>	-	-
Audiencia de Extinción de la Acción Penal	<u>126</u>	<u>7%</u>	73	53
Audiencia de Hábeas Corpus	<u>1</u>	<u>0%</u>	1	-
Audiencia de Extinción de la Pena	<u>0</u>	<u>0%</u>	-	-
Audiencias Imnominadas	<u>130</u>	<u>7%</u>	78	52

(P) Cifras preliminares.

Fuente: Centro de Estadísticas, Ministerio Público, Unidad Regional de Chiriquí y Bocas del Toro, Sistema de Audiencia Interno.

Gráfica 7. DISTRIBUCIÓN PORCENTUAL DE LAS AUDIENCIAS REALIZADAS EN EL SISTEMA PENAL ACUSATORIO, EN EL TERCER DISTRITO JUDICIAL DE PANAMÁ, POR CIRCUITO JUDICIAL: DEL 1 AL 31 DE MAYO DE 2024. (P).



(P) Cifras preliminares.

Fuente: Centro de Estadísticas, Ministerio Público, Unidad Regional de Chiriquí y Bocas del Toro, Sistema de Audiencia Interno.



**MINISTERIO PÚBLICO**  
**PROCURADURÍA GENERAL DE LA NACIÓN**

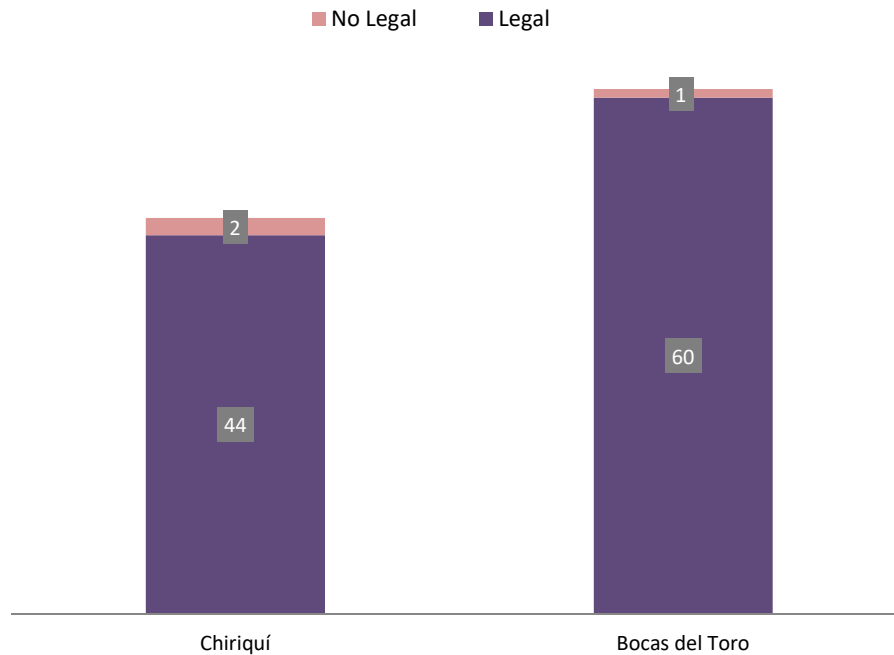
Cuadro 7. NÚMERO DE AUDIENCIAS DE CONTROL DE LEGALIZACIÓN DE LA APREHENSIÓN, REALIZADAS EN EL SISTEMA PENAL ACUSATORIO, EN EL TERCER DISTRITO JUDICIAL DE PANAMÁ, POR CIRCUITO JUDICIAL, SEGÚN DECISIÓN DEL JUEZ: DEL 1 AL 31 DE MAYO DE 2024. (P).

Decisión del Juez	Total...		Circuito Judicial	
	Número	Porcentaje	Chiriquí	Bocas del Toro
<b>TOTAL...</b>	<b><u>107</u></b>	<b>100%</b>	<b><u>46</u></b>	<b><u>61</u></b>
Legal	<u>104</u>	97%	44	60
No Legal	<u>3</u>	3%	2	1

(P) Cifras preliminares.

Fuente: Centro de Estadísticas, Unidad Regional de Chiriquí y Bocas del Toro. Plataforma del Sistema Penal Acusatorio.

Gráfica 8. NÚMERO DE LAS AUDIENCIAS DE CONTROL DE LEGALIZACIÓN DE LA APREHENSIÓN, REALIZADAS EN EL SISTEMA PENAL ACUSATORIO, EN EL TERCER DISTRITO JUDICIAL DE PANAMÁ, POR CIRCUITO JUDICIAL, SEGÚN DECISIÓN DEL JUEZ: DEL 1 AL 31 DE MAYO DE 2024. (P).



(P) Cifras preliminares.

Fuente: Centro de Estadísticas, Ministerio Público, Unidad Regional de Chiriquí y Bocas del Toro, Sistema de Audiencia Interno.



**MINISTERIO PÚBLICO**  
**PROCURADURÍA GENERAL DE LA NACIÓN**

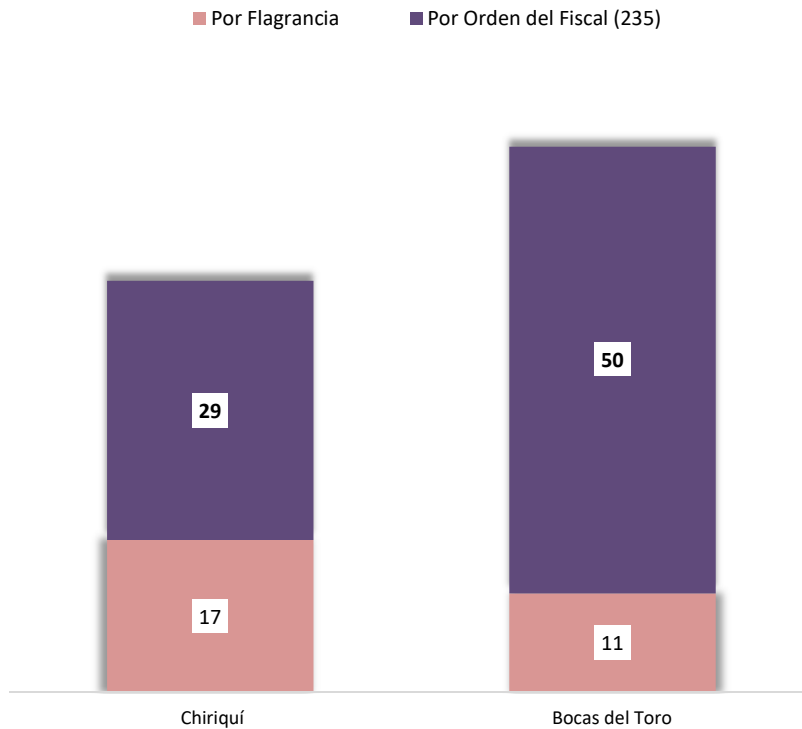
Cuadro 8. NÚMERO DE AUDIENCIAS DE CONTROL DE LEGALIZACIÓN DE LA APREHENSIÓN, REALIZADAS EN EL SISTEMA PENAL ACUSATORIO, EN EL TERCER DISTRITO JUDICIAL DE PANAMÁ, POR CIRCUITO JUDICIAL, SEGÚN TIPO APREHENSIÓN: DEL 1 AL 31 DE MAYO DE 2024. (P).

Tipo de Aprehensión	Total...		Circuito Judicial	
	Número	Porcentaje	Chiriquí	Bocas del Toro
<b>TOTAL...</b>	<b><u>107</u></b>	<b>100%</b>	<b><u>46</u></b>	<b><u>61</u></b>
Por Flagrancia	<u>28</u>	26%	17	11
Por Orden del Fiscal (235)	<u>79</u>	74%	29	50

(P) Cifras preliminares.

Fuente: Centro de Estadísticas, Unidad Regional de Chiriquí y Bocas del Toro. Plataforma del Sistema Penal Acusatorio.

Gráfica 9. NÚMERO DE LAS AUDIENCIAS DE CONTROL DE LEGALIZACIÓN DE LA APREHENSIÓN, REALIZADAS EN EL SISTEMA PENAL ACUSATORIO, EN EL TERCER DISTRITO JUDICIAL DE PANAMÁ, POR CIRCUITO JUDICIAL, SEGÚN TIPO APREHENSIÓN: DEL 1 AL 31 DE MAYO DE 2024. (P).



(P) Cifras preliminares.

Fuente: Centro de Estadísticas, Ministerio Público, Unidad Regional de Chiriquí y Bocas del Toro, Sistema de Audiencia Interno.



**MINISTERIO PÚBLICO  
PROCURADURÍA GENERAL DE LA NACIÓN**

**Cuadro 9. NÚMERO DE MEDIDAS CAUTELARES APLICADAS EN EL SISTEMA PENAL ACUSATORIO,  
EN EL TERCER DISTRITO JUDICIAL DE PANAMÁ, POR TIPO DE MEDIDA APLICADA,  
SEGÚN CIRCUITO JUDICIAL: DEL 1 AL 31 DE MAYO DE 2024. (P).**

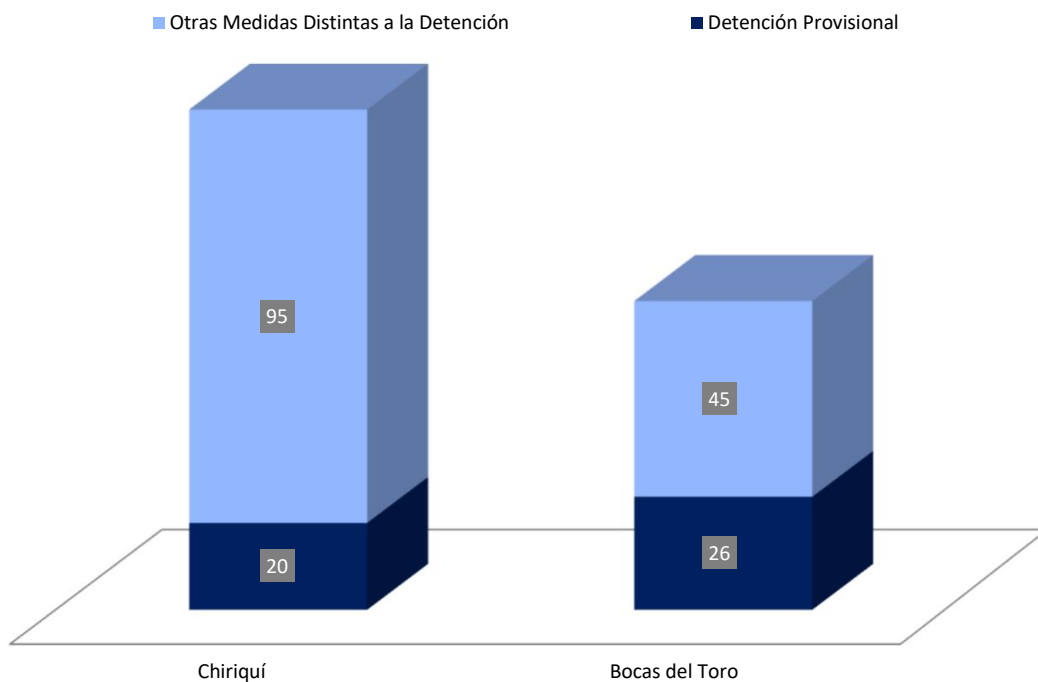
Circuito Judicial	Total...		Tipo de Medida Aplicada (1)	
	Número	Porcentaje	Detención Provisional	Otras Medidas Distintas a la Detención
<b>TOTAL...</b>	<b>186</b>	<b>100%</b>	<b>46</b>	<b>140</b>
Chiriquí	115	62%	20	95
Bocas del Toro	71	38%	26	45

(1) Los datos corresponden a tipos de medidas aplicadas.

(P) Cifras preliminares.

Fuente: Centro de Estadísticas, Ministerio Público, Unidad Regional de Chiriquí y Bocas del Toro, Sistema de Audiencia Interno.

**Gráfica 10. NÚMERO DE MEDIDAS CAUTELARES APLICADAS EN EL SISTEMA PENAL ACUSATORIO,  
EN EL TERCER DISTRITO JUDICIAL DE PANAMÁ, POR TIPO DE MEDIDA APLICADA,  
SEGÚN CIRCUITO JUDICIAL: DEL 1 AL 31 DE MAYO DE 2024. (P).**



(P) Cifras preliminares.

Fuente: Centro de Estadísticas, Ministerio Público, Unidad Regional de Chiriquí y Bocas del Toro, Sistema de Audiencia Interno.



**MINISTERIO PÚBLICO**  
**PROCURADURÍA GENERAL DE LA NACIÓN**

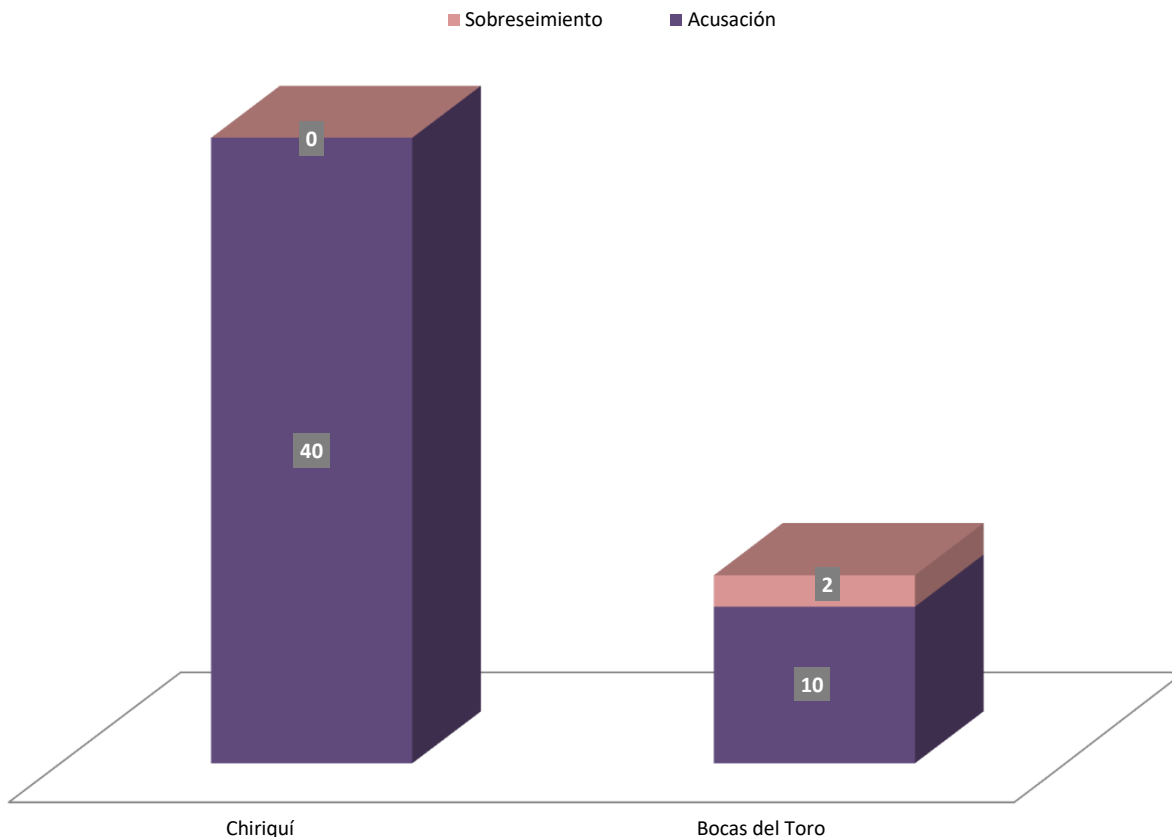
Cuadro 10. NÚMERO DE AUDIENCIAS DE FASE INTERMEDIA REALIZADAS EN EL SISTEMA PENAL ACUSATORIO, DEL TERCER DISTRITO JUDICIAL DE PANAMÁ, POR CIRCUITO JUDICIAL, SEGÚN TIPO DE AUDIENCIA: DEL 1 AL 31 DE MAYO DE 2024. (P).

Tipo de Audiencia	Total...		Circuito Judicial	
	Número	Porcentaje	Chiriquí	Bocas del Toro
<b>TOTAL...</b>	<b>52</b>	<b>100%</b>	<b>40</b>	<b>12</b>
Acusación	50	96%	40	10
Sobreseimiento	2	4%	-	2

(P) Cifras preliminares.

Fuente: Centro de Estadísticas, Unidad Regional de Chiriquí y Bocas del Toro. Plataforma del Sistema Penal Acusatorio.

Gráfica 11. NÚMERO DE LAS AUDIENCIAS DE FASE INTERMEDIA REALIZADAS EN EL SISTEMA PENAL ACUSATORIO, DEL TERCER DISTRITO JUDICIAL DE PANAMÁ, POR CIRCUITO JUDICIAL, SEGÚN TIPO DE AUDIENCIA: DEL 1 AL 31 DE MAYO DE 2024. (P).



(P) Cifras preliminares.

Fuente: Centro de Estadísticas, Ministerio Público, Unidad Regional de Chiriquí y Bocas del Toro, Sistema de Audiencia Interno.



**MINISTERIO PÚBLICO  
PROCURADURÍA GENERAL DE LA NACIÓN**

**Cuadro 11. NÚMERO DE SENTENCIAS DE EL SISTEMA PENAL ACUSATORIO, EN EL TERCER DISTRITO JUDICIAL DE PANAMÁ, POR CIRCUITO JUDICIAL, SEGÚN TIPO DE PROCEDIMIENTO: DEL 1 AL 31 DE MAYO DE 2024. (P).**

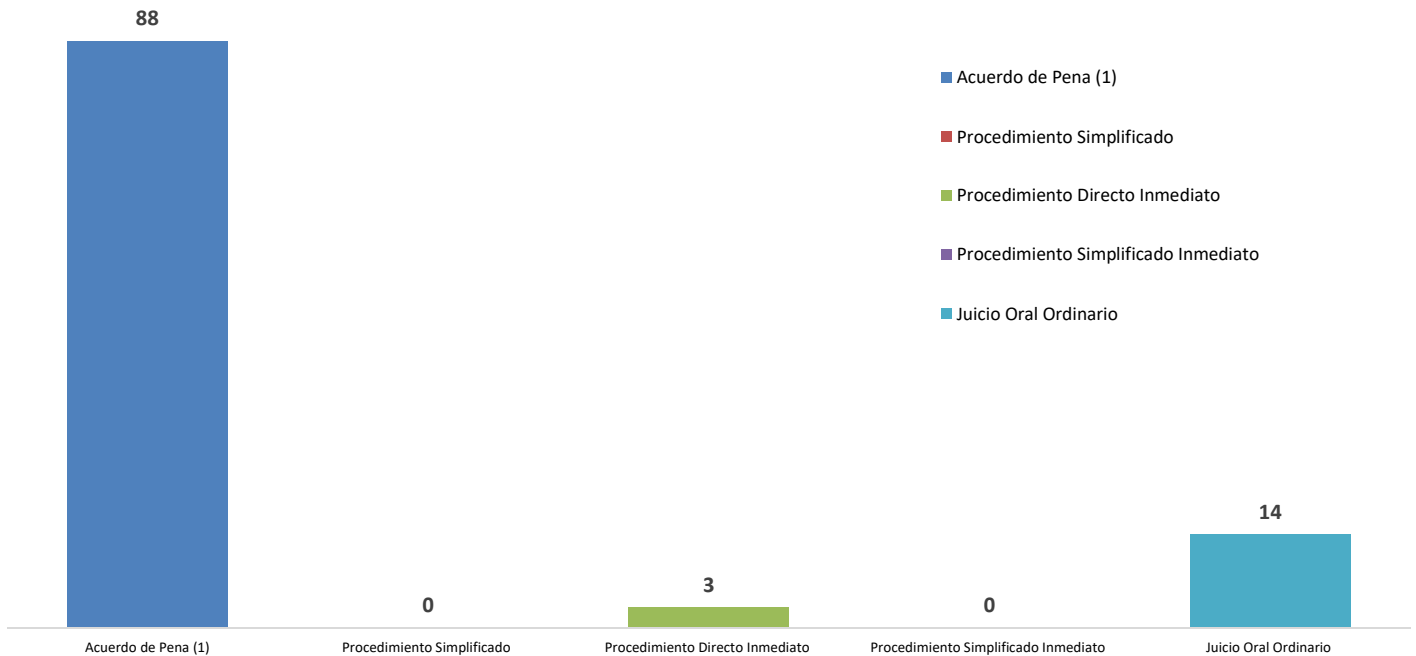
Tipo de Procedimiento	Total...		Circuito Judicial	
	Número	Porcentaje	Chiriquí	Bocas del Toro
<b>TOTAL...</b>	<b>105</b>	<b>100%</b>	<b>47</b>	<b>58</b>
Acuerdo de Pena <sup>(1)</sup>	<b>88</b>	84%	40	48
Procedimiento Simplificado	<b>0</b>	0%	-	-
Procedimiento Directo	<b>0</b>	0%	-	-
Procedimiento Directo Inmediato	<b>3</b>	3%	1	2
Procedimiento Simplificado Inmediato	<b>0</b>	0%	-	-
Juicio Oral Inmediato	<b>0</b>	0%	-	-
Juicio Oral Ordinario	<b>14</b>	13%	6	8

(1) La información presentada en este cuadro corresponden a datos por carpeta. 1 acuerdo negados por el Juez en la Regional de Bocas Del Toro.

(P) Cifras preliminares.

Fuente: Centro de Estadísticas, Unidad Regional de Chiriquí y Bocas del Toro. Plataforma del Sistema Penal Acusatorio.

**Gráfica 12. NÚMERO DE LAS SENTENCIAS DE EL SISTEMA PENAL ACUSATORIO, EN EL TERCER DISTRITO JUDICIAL DE PANAMÁ, SEGÚN TIPO DE PROCEDIMIENTO: DEL 1 AL 31 DE MAYO DE 2024. (P).**

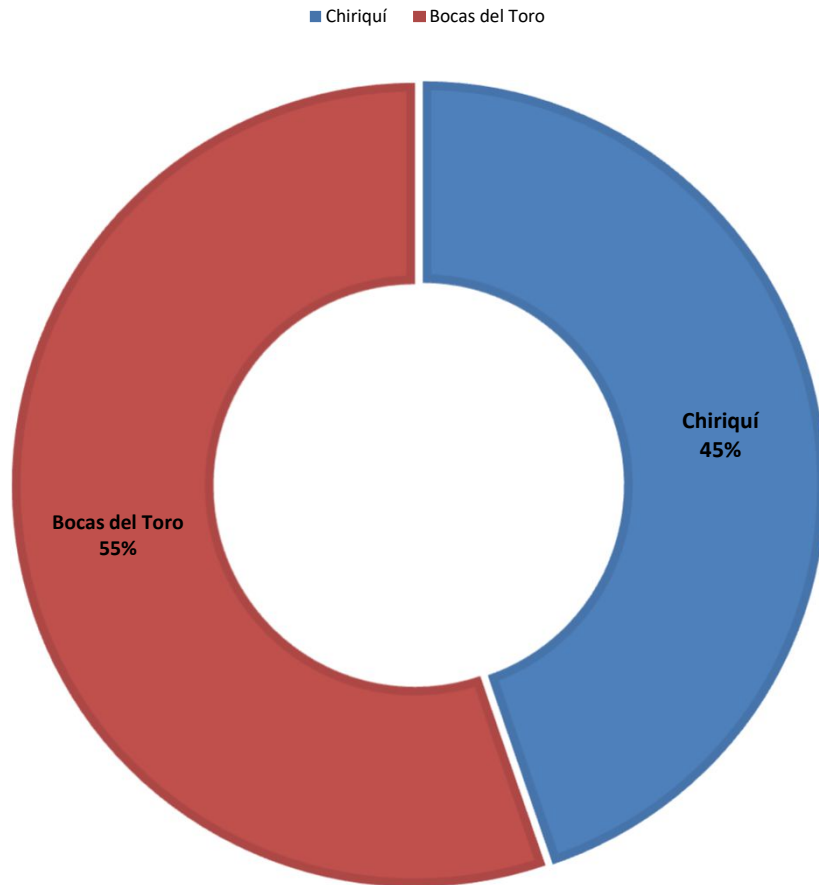


(P) Cifras preliminares.

Fuente: Centro de Estadísticas, Ministerio Público, Unidad Regional de Chiriquí y Bocas del Toro, Sistema de Audiencia Interno.



Gráfica 13. DISTRIBUCIÓN PORCENTUAL DE LAS SENTENCIAS DE EL SISTEMA PENAL ACUSATORIO, EN EL TERCER DISTRITO JUDICIAL DE PANAMÁ, POR CIRCUITO JUDICIAL: DEL 1 AL 31 DE MAYO DE 2024. (P).



(P) Cifras preliminares.

Fuente: Centro de Estadísticas, Ministerio Público, Unidad Regional de Chiriquí y Bocas del Toro, Sistema de Audiencia Interno.



**MINISTERIO PÚBLICO  
PROCURADURÍA GENERAL DE LA NACIÓN**

Cuadro 12. NÚMERO DE SENTENCIA DE EL SISTEMA PENAL ACUSATORIO, EN EL TERCER DISTRITO JUDICIAL DE PANAMÁ, POR CIRCUITO JUDICIAL, SEGÚN TIPO DE FALLO DE LA SENTENCIA: DEL 1 AL 31 DE MAYO DE 2024. (P).

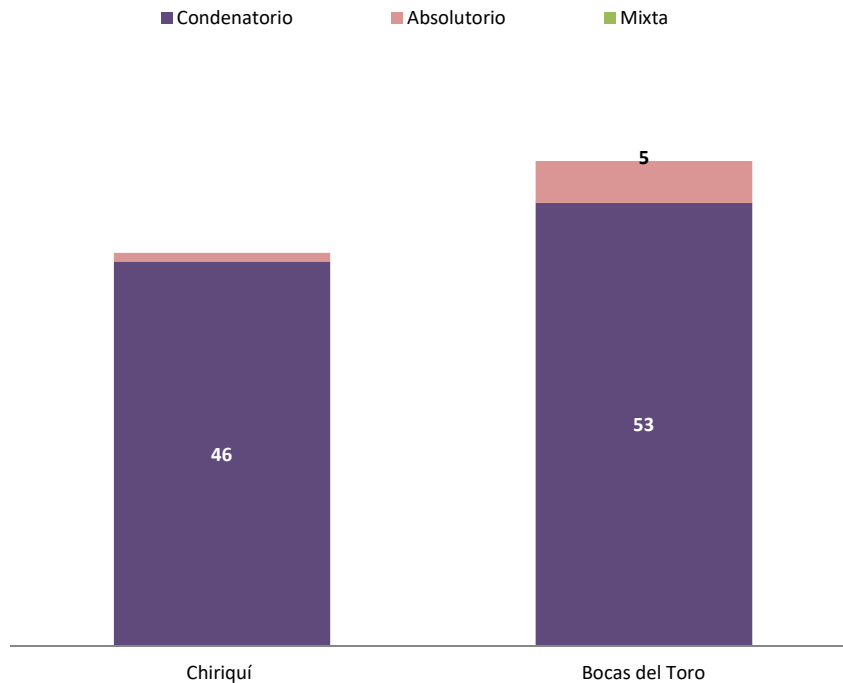
Tipo de Fallo de La Sentencia (1)	Total...		Circuito Judicial	
	Número	Porcentaje	Chiriquí	Bocas del Toro
<b>TOTAL...</b>	<b>105</b>	<b>100%</b>	<b>47</b>	<b>58</b>
Condenatorio	99	94%	46	53
Absolutorio	6	6%	1	5
Mixta	0	0%	-	-

(1) La información presentada en este cuadro corresponden a datos por carpeta.

(P) Cifras preliminares.

Fuente: Centro de Estadísticas, Unidad Regional de Chiriquí y Bocas del Toro. Plataforma del Sistema Penal Acusatorio.

Gráfica 14. NÚMERO DE LAS SENTENCIA DEL SISTEMA PENAL ACUSATORIO, EN EL TERCER DISTRITO JUDICIAL DE PANAMÁ, POR CIRCUITO JUDICIAL, SEGÚN TIPO DE FALLO DE LA SENTENCIA: DEL 1 AL 31 DE MAYO DE 2024. (P).



(P) Cifras preliminares.

Fuente: Centro de Estadísticas, Ministerio Público, Unidad Regional de Chiriquí y Bocas del Toro. Sistema de Audiencia Interno.



**MINISTERIO PÚBLICO  
PROCURADURÍA GENERAL DE LA NACIÓN**

Cuadro 13. NÚMERO DE CAUSAS EGRESADAS DE EL SISTEMA PENAL ACUSATORIO,  
EN EL TERCER DISTRITO JUDICIAL DE PANAMÁ, POR CIRCUITO JUDICIAL,  
SEGÚN TIPOS DE SALIDAS: DEL 1 AL 31 DE MAYO DE 2024. (P).

Tipos de Salidas	Total...		Circuito Judicial	
	Número	Porcentaje	Chiriquí	Bocas del Toro
<b>TOTAL...</b>	<b>405</b>	<b>100%</b>	<b>261</b>	<b>144</b>
Causas Egresadas por Sentencias	105	26%	47	58
Declinatoria a La Esfera Administrativa (Jueces de Paz y Alcaldía)	121	30%	109	12
Nulidades	0	0%	-	-
Causas Acumuladas	7	2%	6	1
Salida Al Sistema Mixto	0	0%	-	-
Salida a La Ley 40 (Adolescentes)	23	6%	14	9
Extinción de la Acción Penal <sup>(1)</sup>	122	30%	72	50
Criterio de Oportunidad por Resolución del Fiscal <sup>(2)</sup>	14	3%	11	3
Otros Tipo de Salidas	9	2%	-	9
Sobreseimientos <sup>(3)</sup>	4	1%	2	2

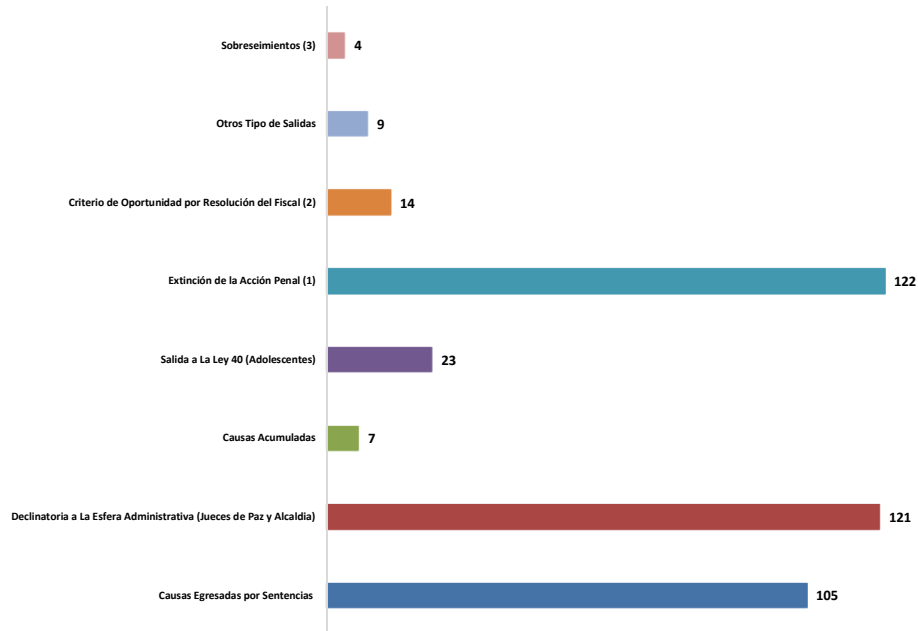
(1) Del total de la Extinción de la Acción Penal, 3 fueron negadas por el Juez en la Regional de Bocas Del Toro y 1 la Regional de Chiriquí.

(2) Del total de Criterios de Oportunidad se otorgaron por Resolución del Fiscal, 11 en la Regional de Chiriquí y 3 en la Regional de Bocas del Toro.

(3) Del total de Sobreseimientos se otorgaron por Resolución del Fiscal, 2 en la Regional de Chiriquí y 2 en la Regional de Bocas Del Toro

(P) Cifras preliminares. Fuente: Centro de Estadísticas, Unidad Regional de Chiriquí y Bocas del Toro. Plataforma del Sistema Penal Acusatorio.

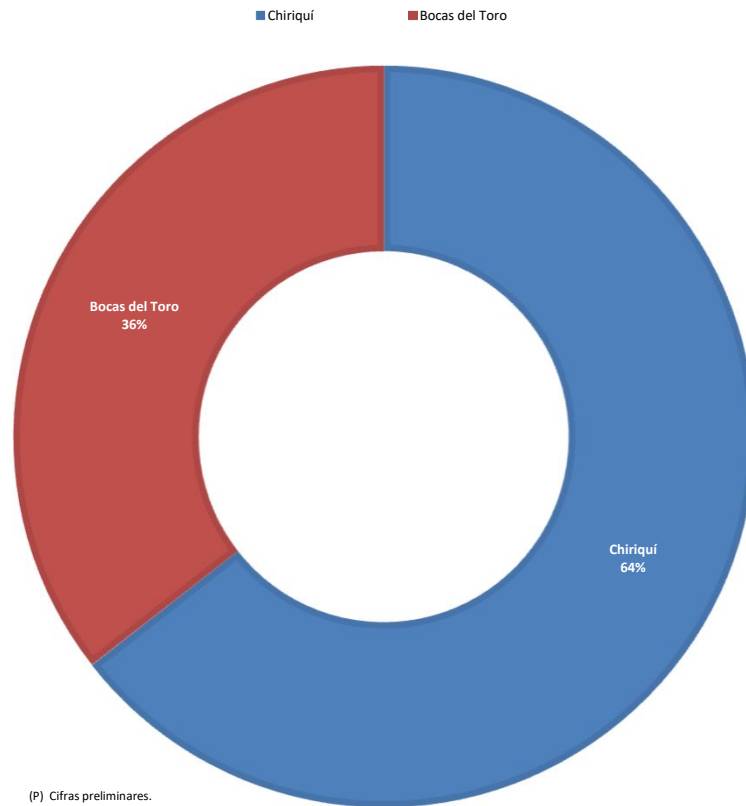
Gráfica 15. NÚMERO DE LAS CAUSAS EGRESADAS EN EL SISTEMA PENAL ACUSATORIO, EN EL  
TERCER DISTRITO JUDICIAL DE PANAMÁ, SEGÚN TIPOS DE  
SALIDAS: DEL 1 AL 31 DE MAYO DE 2024. (P).



(P) Cifras preliminares.

Fuente: Centro de Estadísticas, Ministerio Público, Unidad Regional de Chiriquí y Bocas del Toro. Plataforma del Sistema Penal Acusatorio.

GRÁFICA 16. DISTRIBUCIÓN PORCENTUAL DE CAUSAS EGRESADAS EN EL SISTEMA PENAL ACUSATORIO, DEL TERCER DISTRITO JUDICIAL DE PANAMÁ: DEL 1 AL 31 DE MAYO DE 2024. (P).



(P) Cifras preliminares.

Fuente: Centro de Estadísticas, Unidad Regional de Chiriquí y Bocas del Toro. Plataforma del Sistema Penal Acusatorio.



MINISTERIO PÚBLICO  
PROCURADURÍA GENERAL DE LA NACIÓN

Cuadro 14. NÚMERO DE CAUSAS SUSPENDIDAS EN EL SISTEMA PENAL ACUSATORIO, EN EL TERCER DISTRITO JUDICIAL DE PANAMÁ, POR CIRCUITO JUDICIAL, SEGÚN TIPOS DE SUSPENSIONES: DEL 1 AL 31 DE MAYO DE 2024. (P).

Tipos de Suspensiones	Total...		Circuito Judicial	
	Número	Porcentaje	Chiriquí	Bocas del Toro
<b>TOTAL...</b>	<b>1097</b>	<b>100%</b>	<b>837</b>	<b>260</b>
Suspensión del Proceso Sujeto a Condiciones <sup>(1)</sup>	144	13%	76	68
Archivo Provisional	927	85%	741	186
Suspensión de Acuerdo de Conciliación	0	0%	-	-
Suspensión por Acuerdo de Mediación <sup>(2)</sup>	26	2%	20	6

(1) Del total de audiencias de Suspensión del Proceso Sujeto a Condiciones fueron 5 negadas en la Regional de Bocas Del Toro y 4 en la Regional de Chiriquí.

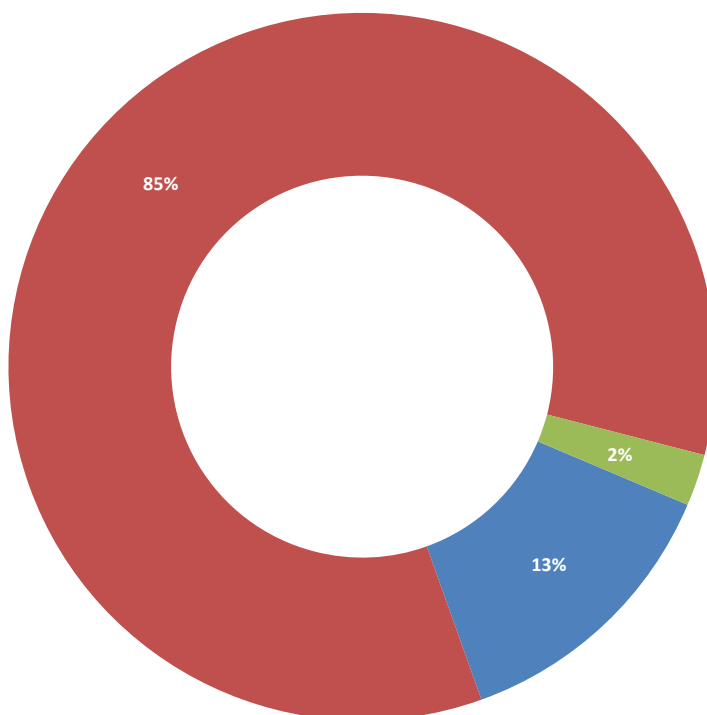
(2) Del total de audiencias de Acuerdo de Mediación, 17 fueron negadas en la Regional de Chiriquí y 3 en la Regional de Bocas Del Toro.

(P) Cifras preliminares.

Fuente: Centro de Estadísticas, Unidad Regional de Chiriquí y Bocas del Toro. Plataforma del Sistema Penal Acusatorio.

Gráfica 17. DISTRIBUCIÓN PORCENTUAL DE LAS CAUSAS SUSPENDIDAS EN EL SISTEMA PENAL ACUSATORIO, EN EL TERCER DISTRITO JUDICIAL DE PANAMÁ, SEGÚN TIPOS DE SUSPENSIONES: DEL 1 AL 31 DE MAYO DE 2024. (P).

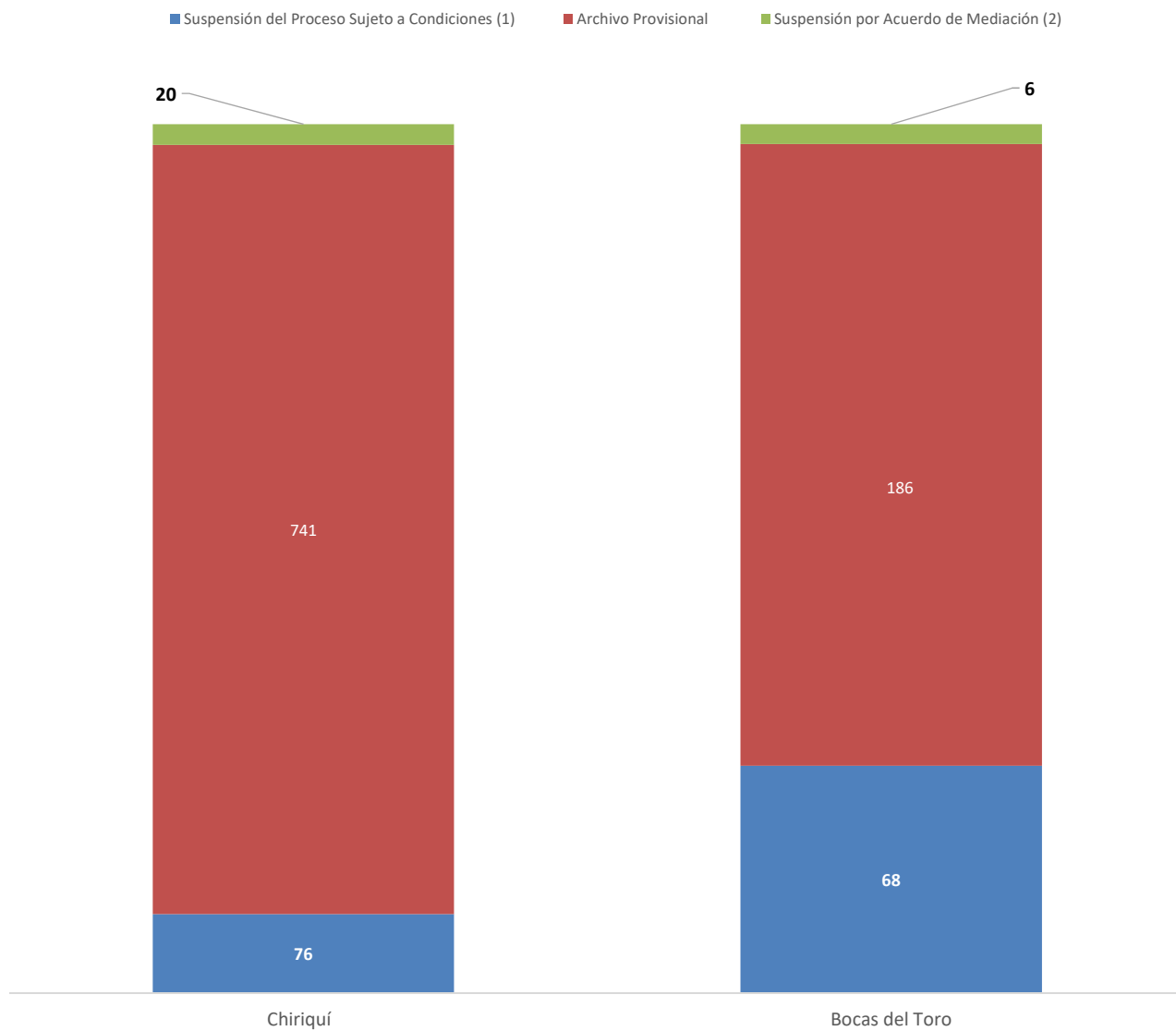
■ Suspensión del Proceso Sujeto a Condiciones (1) ■ Archivo Provisional ■ Suspensión por Acuerdo de Mediación (2)



(P) Cifras preliminares.

Fuente: Centro de Estadísticas, Ministerio Público, Unidad Regional de Chiriquí y Bocas del Toro.

Gráfica 18. NÚMERO DE LAS CAUSAS SUSPENDIDAS DE EL SISTEMA PENAL ACUSATORIO, EN EL TERCER DISTRITO JUDICIAL DE PANAMÁ, POR CIRCUITO JUDICIAL, SEGÚN TIPOS DE SUSPENSIONES: DEL 1 AL 31 DE MAYO DE 2024. (P).



(P) Cifras preliminares.

Fuente: Centro de Estadísticas, Ministerio Público, Unidad Regional de Chiriquí y Bocas del Toro.



**MINISTERIO PÚBLICO  
PROCURADURÍA GENERAL DE LA NACIÓN**

**Cuadro 15. NÚMERO DE PROCEDIMIENTOS ALTERNOS DE SOLUCIÓN DE CONFLICTO PENAL, TÍTULO IV. C.P.P.,  
EN EL TERCER DISTRITO JUDICIAL DE PANAMÁ, POR CIRCUITO JUDICIAL, SEGÚN TIPO  
DE PROCEDIMIENTOS ALTERNOS: DEL 1 AL 31 DE MAYO DE 2024. (P).**

Procedimientos Alternos de Solución de Conflicto Penal	Total...		Circuito Judicial	
	Número	Porcentaje	Chiriquí	Bocas del Toro
<b>TOTAL...</b>	<b>289</b>	<b>100%</b>	<b>166</b>	<b>123</b>
Acuerdo de Pena <sup>(1)</sup>	93	32%	45	48
Criterio de Oportunidad <sup>(2)</sup>	11	4%	11	-
Desistimiento	14	5%	13	1
Conciliación	0	0%	-	-
Mediación <sup>(3)</sup>	26	9%	20	6
Suspensión del Proceso Sujeto a Condiciones <sup>(4)</sup>	145	50%	77	68

(1) La información presentada en este cuadro corresponden a datos por persona. Un Acuerdo de Pena no fue validado por el Juez, en Bocas del Toro.

(2) Del total de Criterios de Oportunidad se otorgaron 11 por Resolución del Fiscal, en la Regional de Chiriquí .

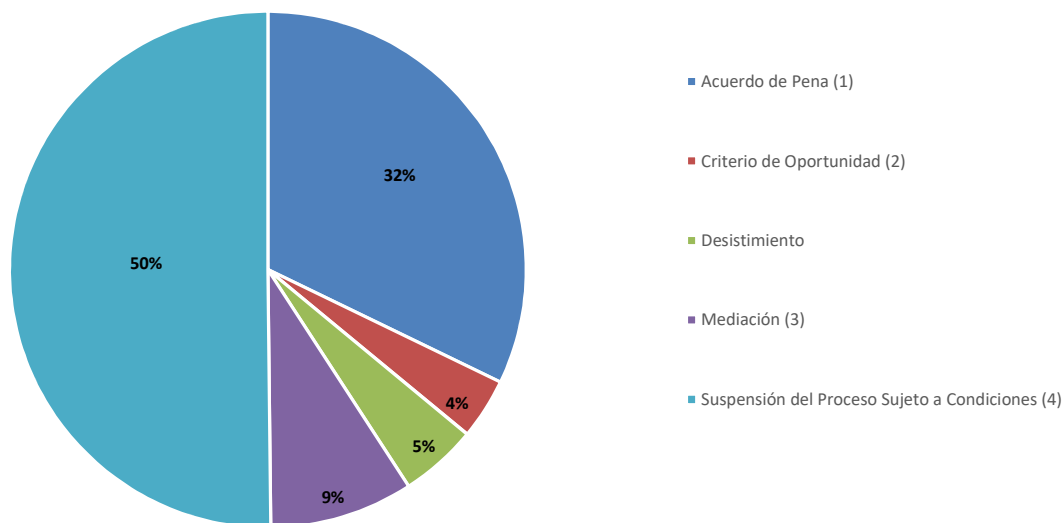
(3) Del total de audiencias de Acuerdo de Mediación, 17 fueron negadas en la Regional de Chiriquí y 3 en la Regional de Bocas Del Toro.

(4) Del total de audiencias de Suspensión del Proceso Sujeto a Condiciones 5 fueron negadas en la Regional de Bocas Del Toro y 4 en la Regional de Chiriquí.

(P) Cifras preliminares.

Fuente: Centro de Estadísticas, Unidad Regional de Chiriquí y Bocas del Toro. Plataforma del Sistema Penal Acusatorio.

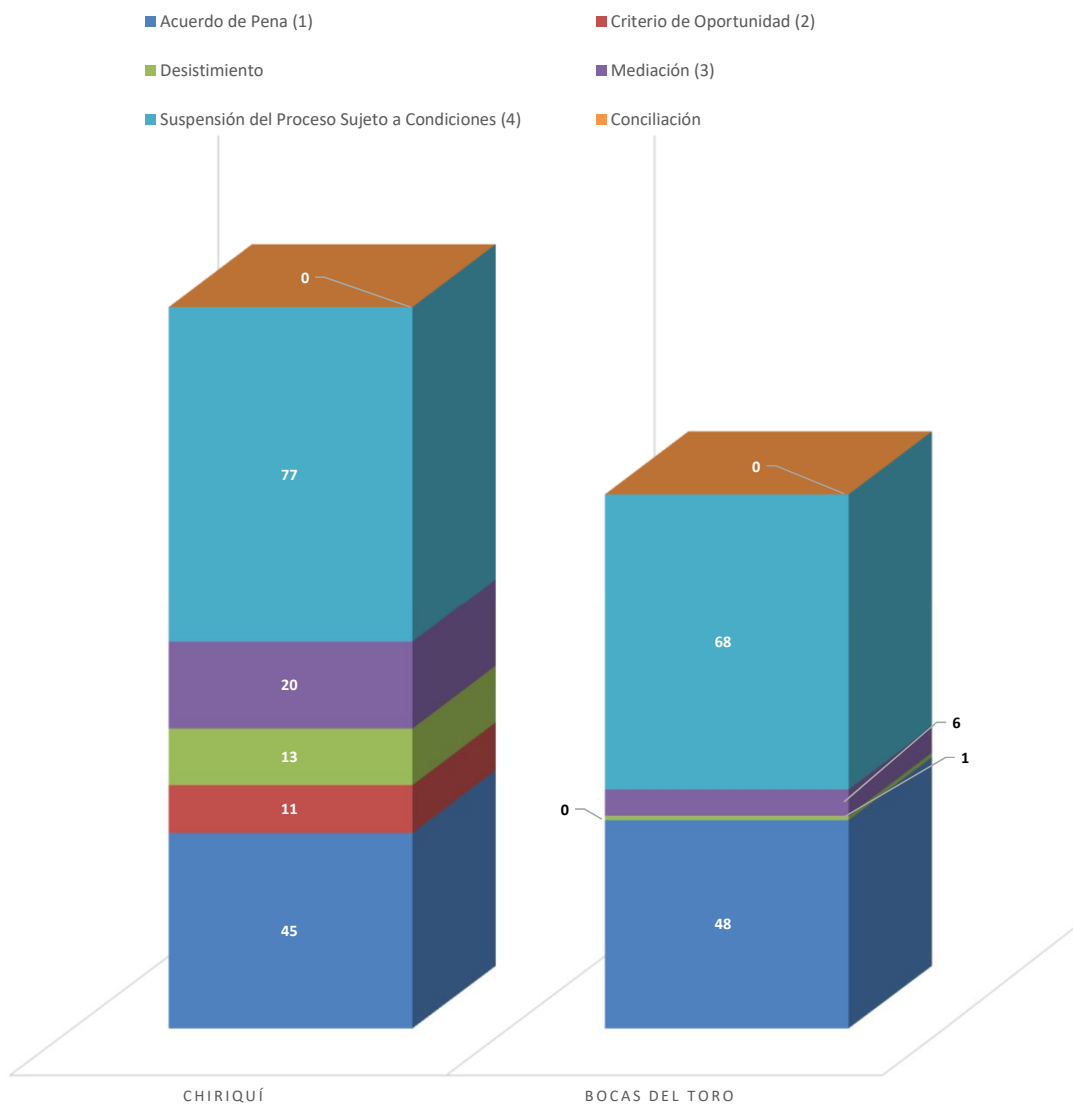
**Gráfica 19. DISTRIBUCIÓN PORCENTUAL DE LOS PROCEDIMIENTOS ALTERNOS DE SOLUCIÓN DE CONFLICTO PENAL,  
TÍTULO IV. C.P.P. EN EL TERCER DISTRITO JUDICIAL DE PANAMÁ,  
SEGÚN TIPO: DEL 1 AL 31 DE MAYO DE 2024. (P).**



(P) Cifras preliminares.

Fuente: Centro de Estadísticas, Ministerio Público, Unidad Regional de Chiriquí y Bocas del Toro.

Gráfica 20. NÚMERO DE LOS PROCEDIMIENTOS ALTERNOS DE SOLUCIÓN DE CONFLICTO PENAL, TÍTULO IV. C.P.P. EN EL TERCER DISTRITO JUDICIAL DE PANAMÁ, POR CIRCUITO JUDICIAL, SEGÚN TIPO: DEL 1 AL 31 DE MAYO DE 2024. (P).



(P) Cifras preliminares.

Fuente: Centro de Estadísticas, Ministerio Público, Unidad Regional de Chiriquí y Bocas del Toro.





**MINISTERIO PÚBLICO  
PROCURADURÍA GENERAL DE LA NACIÓN**

Cuadro 16. NÚMERO DE SENTENCIAS DE EL SISTEMA PENAL ACUSATORIO EN EL TERCER  
DISTRITO JUDICIAL DE PANAMÁ, POR CIRCUITO, SEGÚN DELITOS  
GENÉRICOS: DEL 1 AL 31 DE MAYO DE 2024. (P).

Delitos Genéricos	Total...		Circuito Judicial	
	Número	Porcentaje	Chiriquí	Bocas del Toro
<b>TOTAL...</b>	<b>105</b>	<b>100%</b>	<b>47</b>	<b>58</b>
Título I - Delitos contra la Vida y la Integridad Personal	8	8%	6	2
Título II - Delitos contra la Libertad	0	0%	-	-
Título III - Delitos contra la Libertad e Integridad Sexual	39	37%	12	27
Título IV - Delitos contra el Honor de la Persona Natural	0	0%	-	-
Título V - Delitos contra el Orden Jurídico Familiar y el Estado Civil	14	13%	5	9
Título VI - Delitos contra el Patrimonio Económico	28	27%	14	14
Título VII - Delitos contra el Orden Económico	3	3%	3	-
Título VIII - Delitos contra la Seguridad Jurídica de los Medios Electrónicos	0	0%	-	-
Título IX - Delitos contra la Seguridad Colectiva	7	7%	4	3
Título X - Delitos contra la Administración Pública	1	1%	-	1
Título XI - Delitos contra la Fe Pública	1	1%	1	-
Título XII - Delitos contra la Administración de Justicia	4	4%	2	2
Título XIII - Delitos contra el Ambiente y el Ordenamiento Territorial	0	0%	-	-
Título XIV - Delitos contra la Personalidad Jurídica del Estado	0	0%	-	-
Título XV - Delitos contra la Humanidad	0	0%	-	-

(P) Cifras preliminares.

Fuente: Centro de Estadísticas, Ministerio Público, Unidad Regional de Chiriquí y Bocas del Toro.



MINISTERIO PÚBLICO

PROCURADURÍA GENERAL DE LA NACIÓN

Cuadro 17. NÚMERO DE CAUSAS ARCHIVADAS PROVISIONALMENTE, EN EL SISTEMA PENAL ACUSATORIO EN EL TERCER DISTRITO JUDICIAL DE PANAMÁ, POR CIRCUITO JUDICIAL, SEGÚN DELITOS GENÉRICOS: DEL 1 AL 31 DE MAYO DE 2024. (P).

Delitos Genéricos	Total...		Circuito Judicial	
	Número	Porcentaje	Chiriquí	Bocas del Toro
<b>TOTAL...</b>	<b>927</b>	<b>100%</b>	<b>741</b>	<b>186</b>
Título I - Delitos contra la Vida y la Integridad Personal	113	12%	95	18
Título II - Delitos contra la Libertad	41	4%	39	2
Título III - Delitos contra la Libertad e Integridad Sexual	146	16%	103	43
Título IV - Delitos contra el Honor de la Persona Natural	2	0%	2	-
Título V - Delitos contra el Orden Jurídico Familiar y el Estado Civil	279	30%	221	58
Título VI - Delitos contra el Patrimonio Económico	262	28%	217	45
Título VII - Delitos contra el Orden Económico	3	0%	2	1
Título VIII - Delitos contra la Seguridad Jurídica de los Medios Electrónicos	0	0%	-	-
Título IX - Delitos contra la Seguridad Colectiva	50	5%	40	10
Título X - Delitos contra la Administración Pública	6	1%	3	3
Título XI - Delitos contra la Fe Pública	8	1%	7	1
Título XII - Delitos contra la Administración de Justicia	12	1%	8	4
Título XIII - Delitos contra el Ambiente y el Ordenamiento Territorial	5	1%	4	1
Título XIV - Delitos contra la Personalidad Jurídica del Estado	0	0%	-	-
Título XV - Delitos contra la Humanidad	0	0%	-	-

(P) Cifras preliminares.

Fuente: Centro de Estadísticas, Ministerio Público, Unidad Regional de Chiriquí y Bocas del Toro.



MINISTERIO PÚBLICO  
PROCURADURÍA GENERAL DE LA NACIÓN

Cuadro 18. NÚMERO DE PROCEDIMIENTOS ALTERNOS DE SOLUCIÓN DE CONFLICTO PENAL. TÍTULO IV. C.P.P.  
EN EL TERCER DISTRITO JUDICIAL DE PANAMÁ, POR CIRCUITO JUDICIAL,  
SEGÚN DELITOS GENÉRICOS: DEL 1 AL 31 DE MAYO DE 2024. (P).

Delitos Genéricos	TOTAL...		Circuito Judicial	
	Cantidad	Porcentaje	Chiriquí	Bocas del Toro
<b>TOTAL...</b>	<b>289</b>	<b>100%</b>	<b>166</b>	<b>123</b>
Título I - Delitos contra la Vida y la Integridad Personal	37	13%	30	7
Título II - Delitos contra la Libertad	2	1%	1	1
Título III - Delitos contra la Libertad e Integridad Sexual	84	29%	31	53
Título IV - Delitos contra el Honor de la Persona Natural	1	0%	1	-
Título V - Delitos contra el Orden Jurídico Familiar y el Estado Civil	83	29%	45	38
Título VI - Delitos contra el Patrimonio Económico	44	15%	29	15
Título VII - Delitos contra el Orden Económico	11	4%	9	2
Título VIII - Delitos contra la Seguridad Jurídica de los Medios Electrónicos	0	0%	-	-
Título IX - Delitos contra la Seguridad Colectiva	9	3%	6	3
Título X - Delitos contra la Administración Pública	4	1%	3	1
Título XI - Delitos contra la Fe Pública	4	1%	4	-
Título XII - Delitos contra la Administración de Justicia	9	3%	6	3
Título XIII - Delitos contra el Ambiente y el Ordenamiento Territorial	1	0%	1	-
Título XIV - Delitos contra la Personalidad Jurídica del Estado	0	0%	-	-
Título XV - Delitos contra la Humanidad	0	0%	-	-

(P) Cifras preliminares.

Fuente: Centro de Estadísticas, Ministerio Público, Unidad Regional de Chiriquí y Bocas del Toro.