



MINISTERIO PÚBLICO  
PROCURADURÍA GENERAL DE LA NACIÓN

**Cuadro 1. NÚMERO DE DENUNCIAS RECEPTADAS EN EL SISTEMA PENAL ACUSATORIO DE HECHOS DELICTIVOS EN EL CUARTO DISTRITO JUDICIAL DE PANAMÁ, POR TIPO DE INGRESO, SEGÚN UNIDAD RECEPTORA: DEL 1 AL 31 DE MAYO DE 2024. (P)**

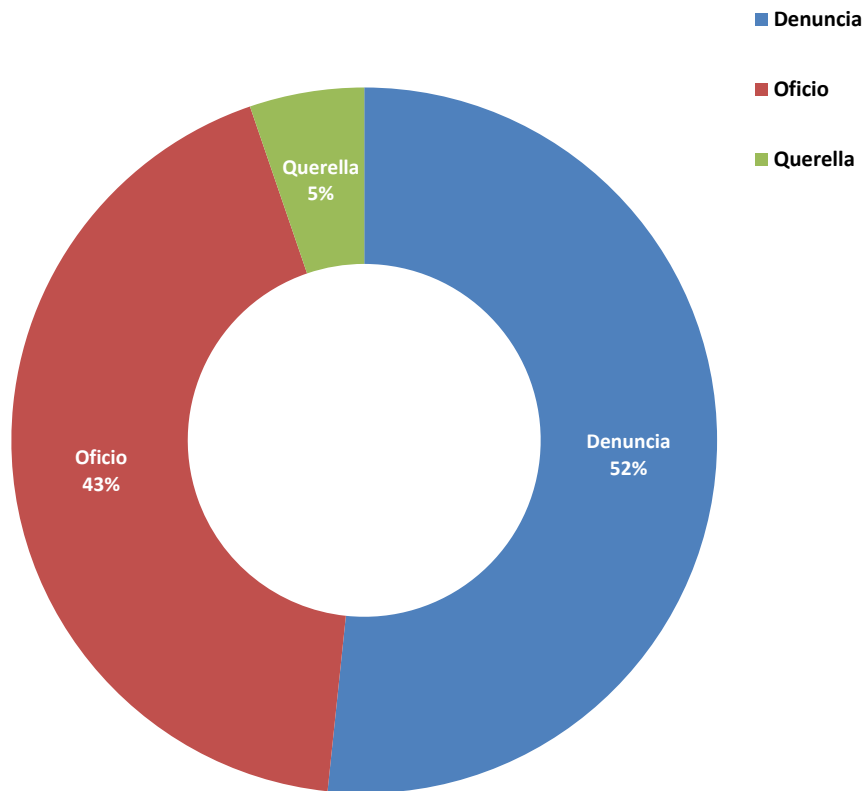
Unidad Receptora (1)	Total...	Tipo de Ingreso		
		Denuncia	Oficio	Querella
<b>TOTAL...</b>	<b><u>362</u></b>	<b><u>187</u></b>	<b><u>156</u></b>	<b><u>19</u></b>
<b>Unidades Receptoras de Herrera</b>	<b><u>189</u></b>	<b><u>94</u></b>	<b><u>80</u></b>	<b><u>15</u></b>
Unidades Receptoras de Herrera	181	87	79	15
Otras Unidades de Atención Primarias que no son del Circuito Judicial de Herrera	8	7	1	-
<b>Unidades Receptoras de Los Santos</b>	<b><u>173</u></b>	<b><u>93</u></b>	<b><u>76</u></b>	<b><u>4</u></b>
Unidades Receptoras Los Santos	167	87	76	4
Otras Unidades de Atención Primarias que no son del Circuito Judicial de Los Santos	6	6	-	-

(1) Las noticias criminales presentadas corresponden al lugar de ocurrencia del hecho.

(P) Cifras preliminares.

Fuente: Centro de Estadísticas, Ministerio Público Herrera y Los Santos, Plataforma del Sistema Penal Acusatorio.

**Gráfica 1. DISTRIBUCIÓN PORCENTUAL DE LAS DENUNCIAS RECEPTADAS EN EL SISTEMA PENAL ACUSATORIO DE HECHOS DELICTIVOS OCURRIDOS EN EL CUARTO DISTRITO JUDICIAL DE PANAMÁ, POR TIPO DE INGRESO: DEL 1 AL 31 DE MAYO DE 2024. (P)**



(P) Cifras preliminares.

Fuente: Centro de Estadísticas, Ministerio Público Herrera y Los Santos, Plataforma del Sistema Penal Acusatorio.



MINISTERIO PÚBLICO  
PROCURADURÍA GENERAL DE LA NACIÓN

**Cuadro 2. NÚMERO DE DENUNCIAS RECEPTADAS EN EL SISTEMA PENAL ACUSATORIO DE HECHOS DELICTIVOS OCURRIDOS EN EL CUARTO DISTRITO JUDICIAL DE PANAMÁ, POR CIRCUITO JUDICIAL, SEGÚN DELITOS GENÉRICOS: DEL 1 AL 31 DE MAYO DE 2024. (P)**

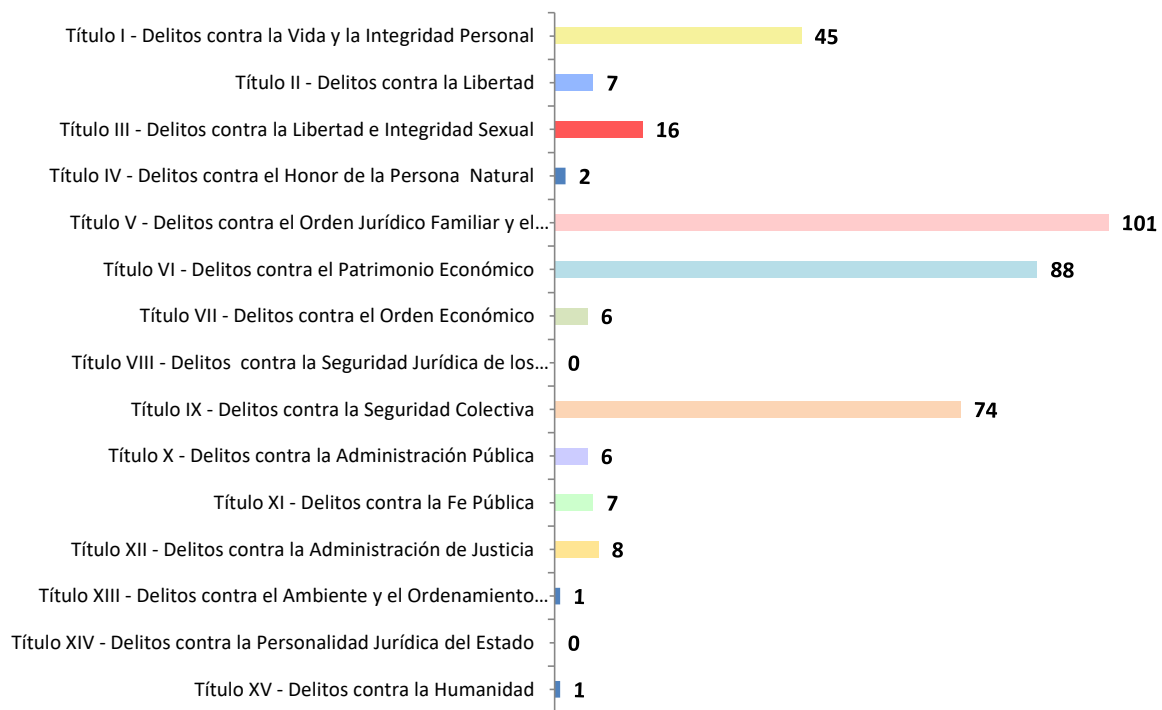
Delitos Genéricos (1)	Total...		Circuito Judicial	
	Número	Porcentaje	Herrera	Los Santos
<b>TOTAL...</b>	<b>362</b>	<b>100%</b>	<b>189</b>	<b>173</b>
Título I - Delitos contra la Vida y la Integridad Personal	<u>45</u>	12%	21	24
Título II - Delitos contra la Libertad	<u>7</u>	2%	2	5
Título III - Delitos contra la Libertad e Integridad Sexual	<u>16</u>	4%	8	8
Título IV - Delitos contra el Honor de la Persona Natural	<u>2</u>	1%	2	-
Título V - Delitos contra el Orden Jurídico Familiar y el Estado Civil	<u>101</u>	28%	54	47
Título VI - Delitos contra el Patrimonio Económico	<u>88</u>	24%	45	43
Título VII - Delitos contra el Orden Económico	<u>6</u>	2%	4	2
Título VIII - Delitos contra la Seguridad Jurídica de los Medios Electrónicos	<u>0</u>	0%	-	-
Título IX - Delitos contra la Seguridad Colectiva	<u>74</u>	20%	38	36
Título X - Delitos contra la Administración Pública	<u>6</u>	2%	4	2
Título XI - Delitos contra la Fe Pública	<u>7</u>	2%	5	2
Título XII - Delitos contra la Administración de Justicia	<u>8</u>	2%	4	4
Título XIII - Delitos contra el Ambiente y el Ordenamiento Territorial	<u>1</u>	0%	1	-
Título XIV - Delitos contra la Personalidad Jurídica del Estado	<u>0</u>	0%	-	-
Título XV - Delitos contra la Humanidad	<u>1</u>	0%	1	-

(1) Las noticias criminales presentadas corresponden al lugar de ocurrencia del hecho.

(P) Cifras preliminares.

Fuente: Centro de Estadísticas, Ministerio Público Herrera y Los Santos, Plataforma del Sistema Penal Acusatorio.

**Gráfica 2. NÚMERO DE DENUNCIAS RECEPTADAS EN EL SISTEMA PENAL ACUSATORIO DE HECHOS DELICTIVOS OCURRIDOS EN EL CUARTO DISTRITO JUDICIAL DE PANAMÁ, SEGÚN DELITOS GENÉRICOS: DEL 1 AL 31 DE MAYO DE 2024. (P)**



(P) Cifras preliminares.

Fuente: Centro de Estadísticas, Ministerio Público Herrera y Los Santos, Plataforma del Sistema Penal Acusatorio.



MINISTERIO PÚBLICO  
PROCURADURÍA GENERAL DE LA NACIÓN

**Cuadro 3. NÚMERO DE DENUNCIAS RECEPTADAS EN EL SISTEMA PENAL ACUSATORIO EN EL CUARTO DISTRITO JUDICIAL DE PANAMÁ, POR CIRCUITO JUDICIAL, SEGÚN EL TURNO EN QUE SE REGISTRA LA DENUNCIA: DEL 1 AL 31 DE MAYO DE 2024. (P)**

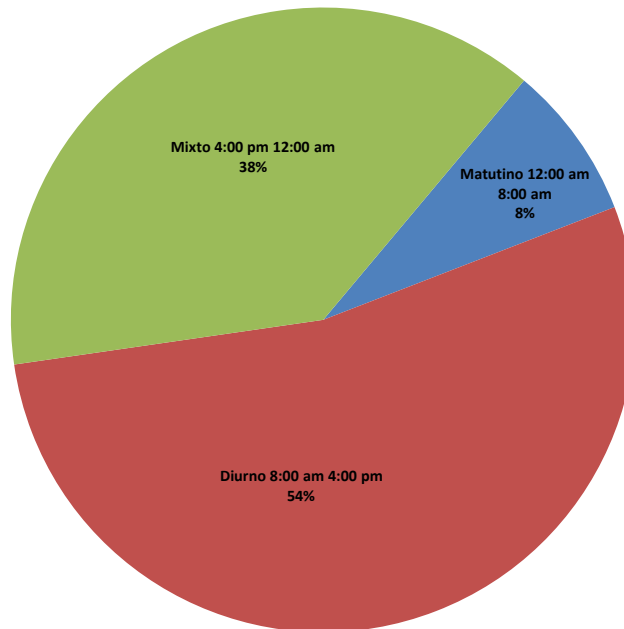
Turno en que se registra la Denuncia (1)	Total...		Circuito Judicial	
	Número	Porcentaje	Herrera	Los Santos
<b>TOTAL...</b>	<b><u>362</u></b>	<b><u>100%</u></b>	<b><u>189</u></b>	<b><u>173</u></b>
Matutino 12:00 am 8:00 am	<u>29</u>	8%	14	15
Diurno 8:00 am 4:00 pm	<u>194</u>	54%	95	99
Mixto 4:00 pm 12:00 am	<u>139</u>	38%	80	59

(1) Las noticias criminales presentadas corresponden al lugar de ocurrencia del hecho.

(P) Cifras preliminares.

Fuente: Centro de Estadísticas, Ministerio Público Herrera y Los Santos, Plataforma del Sistema Penal Acusatorio.

**Gráfica 3. DISTRIBUCIÓN PORCENTUAL DE LAS DENUNCIAS RECEPTADAS EN EL SISTEMA PENAL ACUSATORIO EN EL CUARTO DISTRITO JUDICIAL DE PANAMÁ, SEGÚN TURNO EN QUE SE REGISTRA LA DENUNCIA: DEL 1 AL 31 DE MAYO DE 2024. (P)**



(P) Cifras preliminares.

Fuente: Centro de Estadísticas, Ministerio Público Herrera y Los Santos, Plataforma del Sistema Penal Acusatorio.



MINISTERIO PÚBLICO

PROCURADURÍA GENERAL DE LA NACIÓN

Cuadro 4. NÚMERO DE DENUNCIAS RECEPTADAS EN EL SISTEMA PENAL ACUSATORIO EN EL CUARTO DISTRITO JUDICIAL DE PANAMÁ, POR CIRCUITO JUDICIAL, SEGÚN DÍA DE LA SEMANA: DEL 1 AL 31 DE MAYO DE 2024. (P)

Día de la Semana	Total...		Circuito Judicial (1)	
	Número	Porcentaje	Herrera	Los Santos
<b>TOTAL...</b>	<b><u>362</u></b>	<b><u>100%</u></b>	<b><u>189</u></b>	<b><u>173</u></b>
Domingo	<u>22</u>	6%	11	11
Lunes	<u>58</u>	16%	27	31
Martes	<u>70</u>	19%	42	28
Miércoles	<u>52</u>	14%	28	24
Jueves	<u>56</u>	15%	27	29
Viernes	<u>80</u>	22%	38	42
Sábado	<u>24</u>	7%	16	8

(1) Las noticias criminales presentadas corresponden al lugar de ocurrencia del hecho.

(P) Cifras preliminares.

Fuente: Centro de Estadísticas, Ministerio Público Herrera y Los Santos, Plataforma del Sistema Penal Acusatorio.

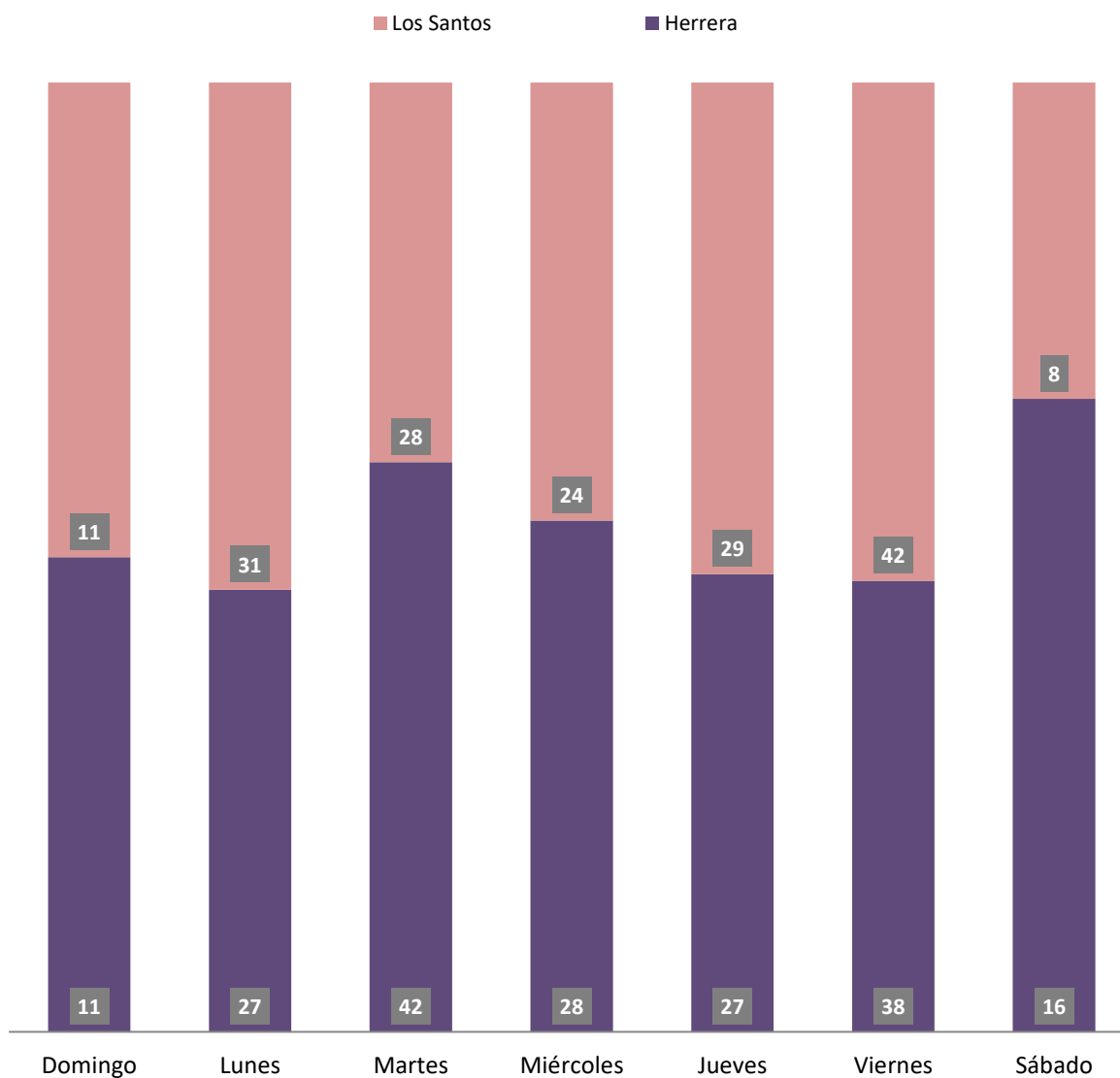
Gráfica 4. DISTRIBUCIÓN PORCENTUAL DE LAS DENUNCIAS RECEPTADAS EN EL SISTEMA PENAL ACUSATORIO EN EL CUARTO DISTRITO JUDICIAL DE PANAMÁ, SEGÚN DÍA DE LA SEMANA: DEL 1 AL 31 DE MAYO DE 2024. (P)



(P) Cifras preliminares.

Fuente: Centro de Estadísticas, Ministerio Público Herrera y Los Santos, Plataforma del Sistema Penal Acusatorio.

**GRÁFICA 5. NÚMERO DE DENUNCIAS RECEPTADAS EN EL SISTEMA PENAL ACUSATORIO EN EL CUARTO DISTRITO JUDICIAL DE PANAMÁ, SEGÚN DÍA DE LA SEMANA: DEL 1 AL 31 DE MAYO DE 2024. (P)**



(P) Cifras preliminares.

Fuente: Centro de Estadísticas, Ministerio Público Herrera y Los Santos, Plataforma del Sistema Penal Acusatorio.



MINISTERIO PÚBLICO  
PROCURADURÍA GENERAL DE LA NACIÓN

Cuadro 5. NÚMERO DE DENUNCIAS RECEPTADAS EN EL SISTEMA PENAL ACUSATORIO DE HECHOS DELICTIVOS OCURRIDOS EN EL CUARTO DISTRITO JUDICIAL DE PANAMÁ, SEGÚN PROVINCIA Y/O COMARCA, Y DISTRITO: DEL 1 AL 31 DE MAYO DE 2024. (P)

Provincia y/o Comarca, y Distrito (1)	Número	Porcentaje
<b>TOTAL...</b>	<b><u>362</u></b>	<b><u>100%</u></b>
<b>HERRERA</b>	<b><u>189</u></b>	<b><u>52%</u></b>
Chitré	123	34%
Las Minas	5	1%
Los Pozos	10	3%
Ocú	14	4%
Parita	12	3%
Pesé	9	2%
Santa María	16	4%
<b>LOS SANTOS</b>	<b><u>173</u></b>	<b><u>48%</u></b>
Guararé	12	3%
Las Tablas	61	17%
La Villa de Los Santos	58	16%
Macaracas	15	4%
Pedasí	8	2%
Pocrí	4	1%
Tonosí	15	4%

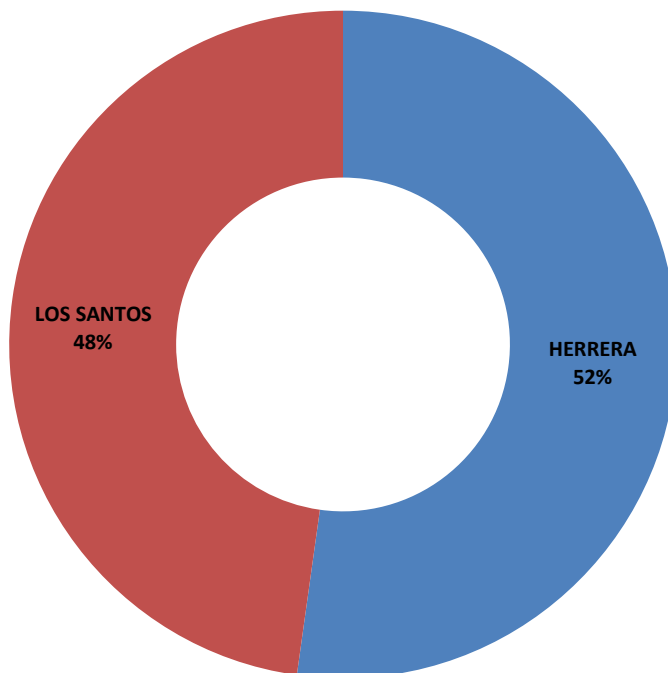
(1) Las noticias criminales presentadas corresponden al lugar de ocurrencia del hecho.

(P) Cifras preliminares.

Fuente: Centro de Estadísticas, Ministerio Público Herrera y Los Santos, Plataforma del Sistema Penal Acusatorio.



**Gráfica 6. DISTRIBUCIÓN PORCENTUAL DE LAS DENUNCIAS RECEPTADAS EN EL SISTEMA PENAL ACUSATORIO EN EL CUARTO DISTRITO JUDICIAL DE PANAMÁ, SEGÚN PROVINCIA: DEL 1 AL 31 DE MAYO DE 2024. (P)**



(P) Cifras preliminares.

Fuente: Centro de Estadísticas, Ministerio Público Herrera y Los Santos, Plataforma del Sistema Penal Acusatorio.



MINISTERIO PÚBLICO

PROCURADURÍA GENERAL DE LA NACIÓN

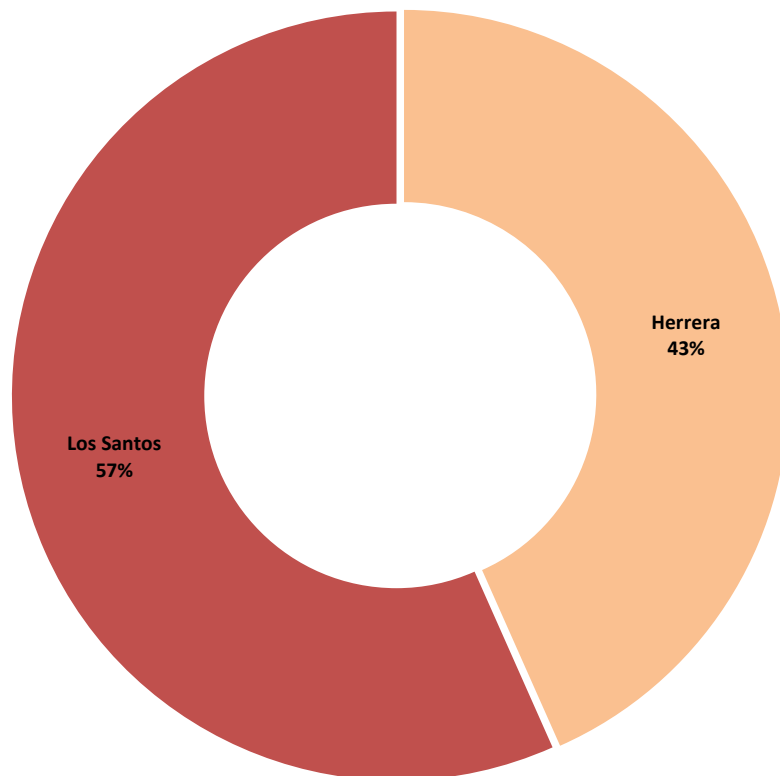
**Cuadro 6. NÚMERO DE AUDIENCIAS REALIZADAS EN EL SISTEMA PENAL ACUSATORIO EN EL CUARTO DISTRITO JUDICIAL DE PANAMÁ, POR CIRCUITO JUDICIAL, SEGÚN TIPO DE AUDIENCIA: DEL 1 AL 31 DE MAYO DE 2024. (P)**

Tipo de Audiencia	Total...		Circuito Judicial	
	Número	Porcentaje	Herrera	Los Santos
<b>TOTAL...</b>	<b><u>1255</u></b>	<b><u>100%</u></b>	<b><u>544</u></b>	<b><u>711</u></b>
Audiencia de Control	<u>59</u>	<u>5%</u>	26	33
Audiencia de Incautación de Datos	<u>53</u>	<u>4%</u>	17	36
Audiencia de Disposición de Evidencia	<u>12</u>	<u>1%</u>	8	4
Audiencia de Legalización de Aprehesión	<u>68</u>	<u>5%</u>	35	33
Audiencia de Formulación De Imputación	<u>186</u>	<u>15%</u>	79	107
Audiencia de Solicitud de Medida Cautelar	<u>81</u>	<u>6%</u>	25	56
Audiencia de Solicitud de Medida Cautelar Real	<u>1</u>	<u>0%</u>	-	1
Audiencia de Reemplazo de Medida Cautelar	<u>4</u>	<u>0%</u>	3	1
Audiencia Medidas de Protección	<u>0</u>	<u>0%</u>	-	-
Audiencia de Prueba Anticipada	<u>1</u>	<u>0%</u>	1	-
Audiencia de Desistimiento	<u>14</u>	<u>1%</u>	7	7
Audiencia de Acusación/ Para el Acuerdo de Pena, Procedimiento Directo, Simplificado, Inmediato, etc.	<u>25</u>	<u>2%</u>	4	21
Audiencia de Validación de Acuerdo de Pena	<u>64</u>	<u>5%</u>	38	26
Audiencia de Suspensión del Proceso Sujeto a Condiciones	<u>48</u>	<u>4%</u>	24	24
Audiencia de Derivación a Conciliación	<u>0</u>	<u>0%</u>	-	-
Audiencia de Validación de Conciliación	<u>0</u>	<u>0%</u>	-	-
Audiencia de Derivación a Mediación	<u>41</u>	<u>3%</u>	20	21
Audiencia de Validación de Acuerdo de Mediación	<u>33</u>	<u>3%</u>	13	20
Audiencia de Acumulación de Casos	<u>4</u>	<u>0%</u>	1	3
Audiencia de Criterio de Oportunidad	<u>0</u>	<u>0%</u>	-	-
Audiencia de Afectación de Derechos	<u>11</u>	<u>1%</u>	4	7
Audiencia de Secuestro Penal	<u>2</u>	<u>0%</u>	2	-
Audiencia de Apelación	<u>16</u>	<u>1%</u>	3	13
Audiencia de Fase Intermedia	<u>15</u>	<u>1%</u>	5	10
Audiencia de Juicio Oral	<u>13</u>	<u>1%</u>	6	7
Audiencia de Lectura de Sentencia	<u>77</u>	<u>6%</u>	44	33
Audiencia de Verificación Cumplimiento del Proceso Sujeto a Condiciones	<u>42</u>	<u>3%</u>	-	42
Audiencia de Revisión de Acuerdo de mediación	<u>0</u>	<u>0%</u>	-	-
Audiencia de Revocatoria del Proceso Sujeto a Condiciones	<u>5</u>	<u>0%</u>	-	5
Audiencia de Revisión de archivos	<u>1</u>	<u>0%</u>	-	1
Audiencia de Solicitud de Cumplimiento	<u>167</u>	<u>13%</u>	121	46
Apelación de Cumplimiento	<u>6</u>	<u>0%</u>	2	4
Hábeas Corpus de Cumplimiento	<u>0</u>	<u>0%</u>	-	-
Audiencia de Extinción de la Acción Penal	<u>76</u>	<u>6%</u>	11	65
Audiencia de Extinción de la Pena	<u>29</u>	<u>2%</u>	-	29
Audiencias Imnominadas	<u>101</u>	<u>8%</u>	45	56

(P) Cifras preliminares.

Fuente: Centro de Estadísticas, Ministerio Público de Panamá, Sistema de Audiencia Interno.

**Gráfica 7. DISTRIBUCIÓN PORCENTUAL DE LAS AUDIENCIAS REALIZADAS EN EL SISTEMA PENAL ACUSATORIO EN EL CUARTO DISTRITO JUDICIAL DE PANAMÁ, POR CIRCUITO JUDICIAL: DEL 1 AL 31 DE MAYO DE 2024. (P)**



(P) Cifras preliminares.

Fuente: Centro de Estadísticas, Ministerio Público de Panamá, Sistema de Audiencia Interno.



**MINISTERIO PÚBLICO  
PROCURADURÍA GENERAL DE LA NACIÓN**

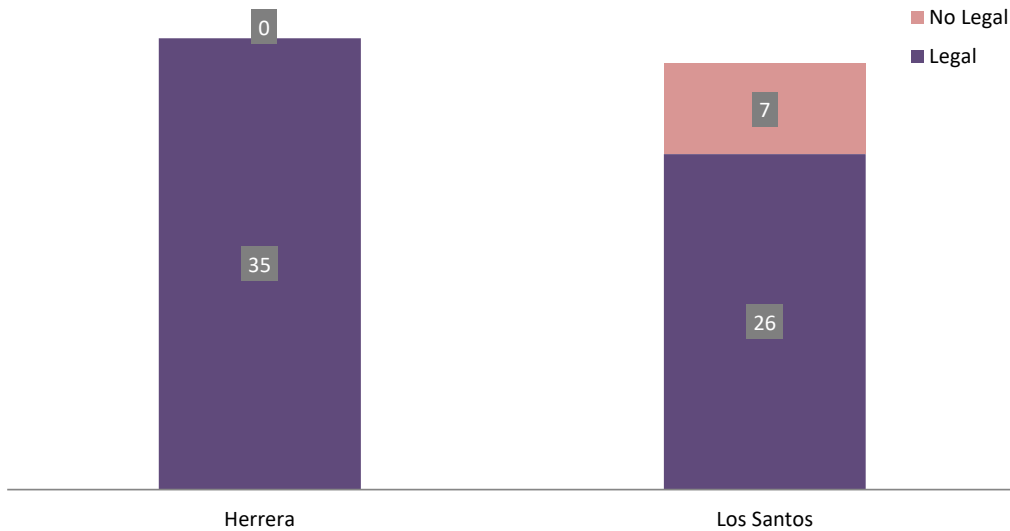
**Cuadro 7. NÚMERO DE AUDIENCIAS DE CONTROL DE LEGALIZACIÓN DE LA APREHENSIÓN REALIZADAS EN EL SISTEMA PENAL ACUSATORIO EN EL CUARTO DISTRITO JUDICIAL DE PANAMÁ, POR CIRCUITO JUDICIAL, SEGÚN DECISIÓN DEL JUEZ: DEL 1 AL 31 DE MAYO DE 2024. (P)**

Decisión del Juez	Total...		Circuito Judicial	
	Número	Porcentaje	Herrera	Los Santos
<b>TOTAL...</b>	<b><u>68</u></b>	<b>100%</b>	<b><u>35</u></b>	<b><u>33</u></b>
Legal	<u>61</u>	90%	35	26
No Legal	<u>7</u>	10%	-	7

(P) Cifras preliminares.

Fuente: Centro de Estadísticas, Ministerio Público Herrera y Los Santos, Sistema de Audiencia Interno.

**Gráfica 9. NÚMERO DE AUDIENCIAS DE CONTROL DE LEGALIZACIÓN DE LA APREHENSIÓN REALIZADAS EN EL SISTEMA PENAL ACUSATORIO EN EL CUARTO DISTRITO JUDICIAL DE PANAMÁ, POR CIRCUITO JUDICIAL, SEGÚN DECISIÓN JUEZ: DEL 1 AL 31 DE MAYO DE 2024. (P)**



(P) Cifras preliminares.

Fuente: Centro de Estadísticas, Ministerio Público Herrera y Los Santos, Sistema de Audiencia Interno.



**MINISTERIO PÚBLICO  
PROCURADURÍA GENERAL DE LA NACIÓN**

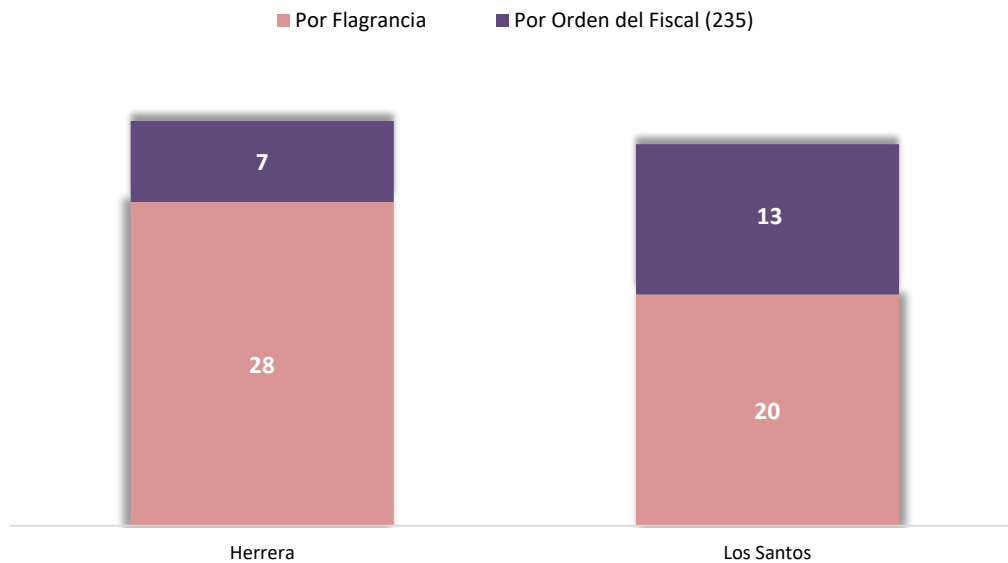
**Cuadro 8. NÚMERO DE AUDIENCIAS DE CONTROL DE LEGALIZACIÓN DE LA APREHENSIÓN REALIZADAS EN EL SISTEMA PENAL ACUSATORIO EN EL CUARTO DISTRITO JUDICIAL DE PANAMÁ, POR CIRCUITO JUDICIAL, SEGÚN TIPO APREHENSIÓN: DEL 1 AL 31 DE MAYO DE 2024. (P)**

Tipo de Aprehensión	Total...		Circuito Judicial	
	Número	Porcentaje	Herrera	Los Santos
<b>TOTAL...</b>	<b>68</b>	<b>100%</b>	<b>35</b>	<b>33</b>
Por Flagrancia	48	71%	28	20
Por Orden del Fiscal (235)	20	29%	7	13

(P) Cifras preliminares.

Fuente: Centro de Estadísticas, Ministerio Público Herrera y Los Santos, Sistema de Audiencia Interno.

**Gráfica 10. NÚMERO DE AUDIENCIAS DE CONTROL DE LEGALIZACIÓN DE LA APREHENSIÓN REALIZADAS EN EL SISTEMA PENAL ACUSATORIO EN EL CUARTO DISTRITO JUDICIAL DE PANAMÁ, POR CIRCUITO JUDICIAL, SEGÚN TIPO APREHENSIÓN: DEL 1 AL 31 DE MAYO DE 2024. (P)**



(P) Cifras preliminares.

Fuente: Centro de Estadísticas, Ministerio Público Herrera y Los Santos, Sistema de Audiencia Interno.



**MINISTERIO PÚBLICO  
PROCURADURÍA GENERAL DE LA NACIÓN**

**Cuadro 9. NÚMERO DE MEDIDAS CAUTELARES APLICADAS EN EL SISTEMA PENAL ACUSATORIO EN EL CUARTO DISTRITO JUDICIAL DE PANAMÁ, POR TIPO DE MEDIDA APLICADA, SEGÚN CIRCUITO JUDICIAL: DEL 1 AL 31 DE MAYO DE 2024. (P)**

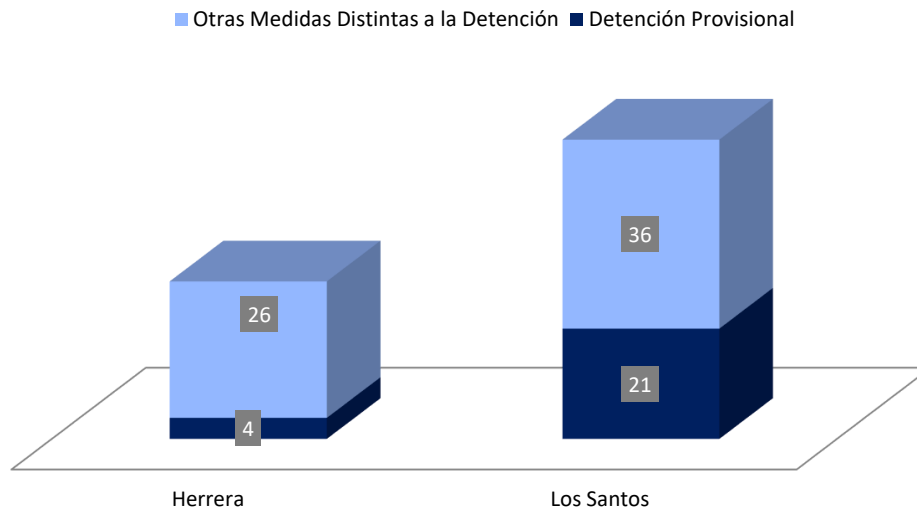
Circuito Judicial	Total...		Tipo de Medida Aplicada (1)	
	Número	Porcentaje	Detención Provisional	Otras Medidas Distintas a la Detención
<b>TOTAL...</b>	<b>87</b>	<b>100%</b>	<b>25</b>	<b>62</b>
Herrera	30	34%	4	26
Los Santos	57	66%	21	36

(1) Los datos de este cuadro corresponden a información por tipo.

(P) Cifras preliminares.

Fuente: Centro de Estadísticas, Ministerio Público Herrera y Los Santos, Sistema de Audiencia Interno.

**Gráfica 11. NÚMERO DE MEDIDAS CAUTELARES APLICADAS EN EL SISTEMA PENAL ACUSATORIO EN EL CUARTO DISTRITO JUDICIAL DE PANAMÁ, POR TIPO DE MEDIDA APLICADA, SEGÚN CIRCUITO JUDICIAL: DEL 1 AL 31 DE MAYO DE 2024. (P)**



(P) Cifras preliminares.

Fuente: Centro de Estadísticas, Ministerio Público Herrera y Los Santos, Sistema de Audiencia Interno.



MINISTERIO PÚBLICO

PROCURADURÍA GENERAL DE LA NACIÓN

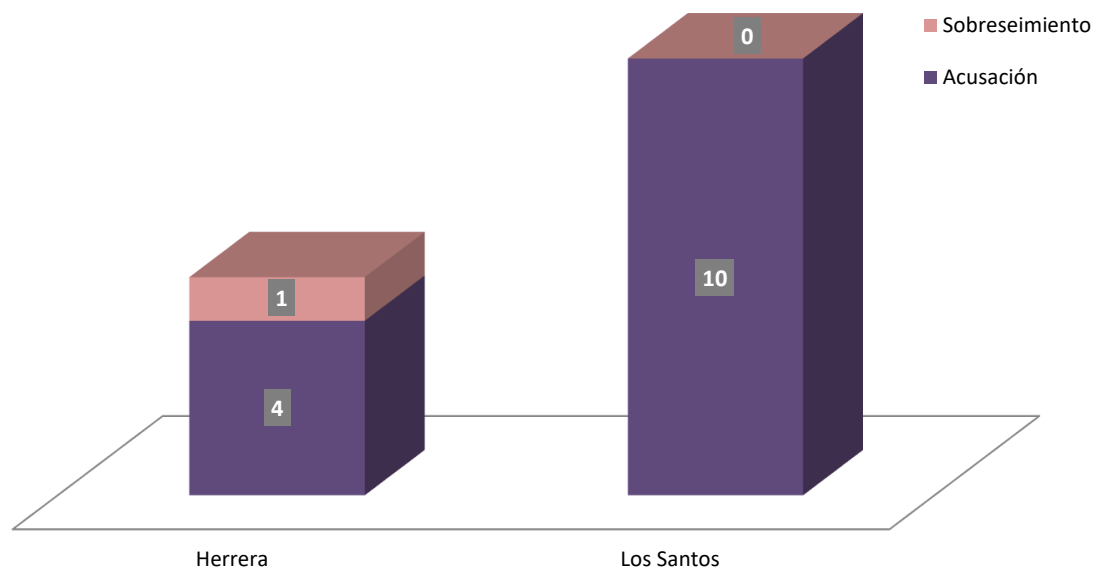
**Cuadro 10. NÚMERO DE AUDIENCIAS DE FASE INTERMEDIA REALIZADAS EN EL SISTEMA PENAL ACUSATORIO EN EL CUARTO DISTRITO JUDICIAL DE PANAMÁ, POR CIRCUITO JUDICIAL, SEGÚN TIPO DE DECISIÓN DE LA AUDIENCIA: DEL 1 AL 31 DE MAYO DE 2024. (P)**

Tipo de Decisión de la Audiencia	Total...		Circuito Judicial	
	Número	Porcentaje	Herrera	Los Santos
<b>TOTAL...</b>	<b>15</b>	<b>100%</b>	<b>5</b>	<b>10</b>
Acusación	14	93%	4	10
Sobreseimiento	1	7%	1	-

(P) Cifras preliminares.

Fuente: Centro de Estadísticas, Ministerio Público Herrera y Los Santos, Sistema de Audiencia Interno.

**Gráfica 12. NÚMERO DE AUDIENCIAS DE FASE INTERMEDIA REALIZADAS EN EL SISTEMA PENAL ACUSATORIO EN EL CUARTO DISTRITO JUDICIAL DE PANAMÁ, POR CIRCUITO JUDICIAL, SEGÚN TIPO DE DECISIÓN DE LA AUDIENCIA: DEL 1 AL 31 DE MAYO DE 2024. (P)**



(P) Cifras preliminares.

Fuente: Centro de Estadísticas, Ministerio Público Herrera y Los Santos, Sistema de Audiencia Interno.



MINISTERIO PÚBLICO  
PROCURADURÍA GENERAL DE LA NACIÓN

**Cuadro 11. NÚMERO DE SENTENCIA EN EL SISTEMA PENAL ACUSATORIO EN EL CUARTO DISTRITO JUDICIAL DE PANAMÁ, POR CIRCUITO JUDICIAL, SEGÚN TIPO DE PROCEDIMIENTO: DEL 1 AL 31 DE MAYO DE 2024. (P)**

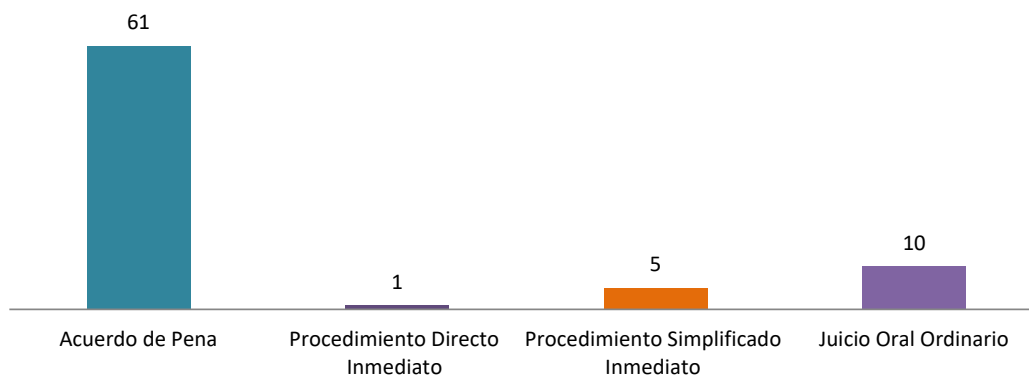
Tipo de Procedimiento (1)	Total...		Circuito Judicial	
	Número	Porcentaje	Herrera	Los Santos
<b>TOTAL...</b>	<b>77</b>	<b>100%</b>	<b>44</b>	<b>33</b>
Acuerdo de Pena	61	79%	37	24
Procedimiento Simplificado	0	0%	-	-
Procedimiento Directo	0	0%	-	-
Procedimiento Directo Inmediato	1	1%	1	-
Procedimiento Simplificado Inmediato	5	6%	-	5
Juicio Oral Inmediato	0	0%	-	-
Juicio Oral Ordinario	10	13%	6	4

(1) La información presentada en este cuadro corresponde a datos por carpetas.

(P) Cifras preliminares.

Fuente: Centro de Estadísticas, Ministerio Público Herrera y Los Santos, Sistema de Audiencia Interno.

**Gráfica 13. NÚMERO DE SENTENCIAS EN EL SISTEMA PENAL ACUSATORIO EN EL CUARTO DISTRITO JUDICIAL DE PANAMÁ, SEGÚN TIPO DE PROCEDIMIENTO: DEL 1 AL 31 DE MAYO DE 2024. (P)**

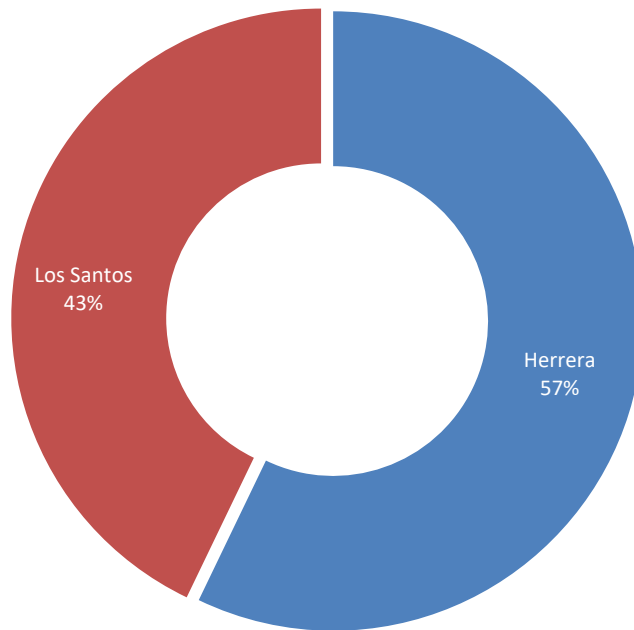


(P) Cifras preliminares.

Fuente: Centro de Estadísticas, Ministerio Público Herrera y Los Santos, Sistema de Audiencia Interno.



**Gráfica 14. DISTRIBUCIÓN PORCENTUAL DE LAS SENTENCIAS EN EL SISTEMA PENAL ACUSATORIO EN EL CUARTO DISTRITO JUDICIAL DE PANAMÁ, POR CIRCUITO JUDICIAL: DEL 1 AL 31 DE MAYO DE 2024. (P)**



(P) Cifras preliminares.

Fuente: Centro de Estadísticas, Ministerio Público Herrera y Los Santos, Sistema de Audiencia Interno.



MINISTERIO PÚBLICO

PROCURADURÍA GENERAL DE LA NACIÓN

**Cuadro 12. NÚMERO DE SENTENCIA EN EL SISTEMA PENAL ACUSATORIO EN EL CUARTO DISTRITO JUDICIAL DE PANAMÁ, POR CIRCUITO JUDICIAL, SEGÚN TIPO DE FALLO DE LA SENTENCIA: DEL 1 AL 31 DE MAYO DE 2024. (P)**

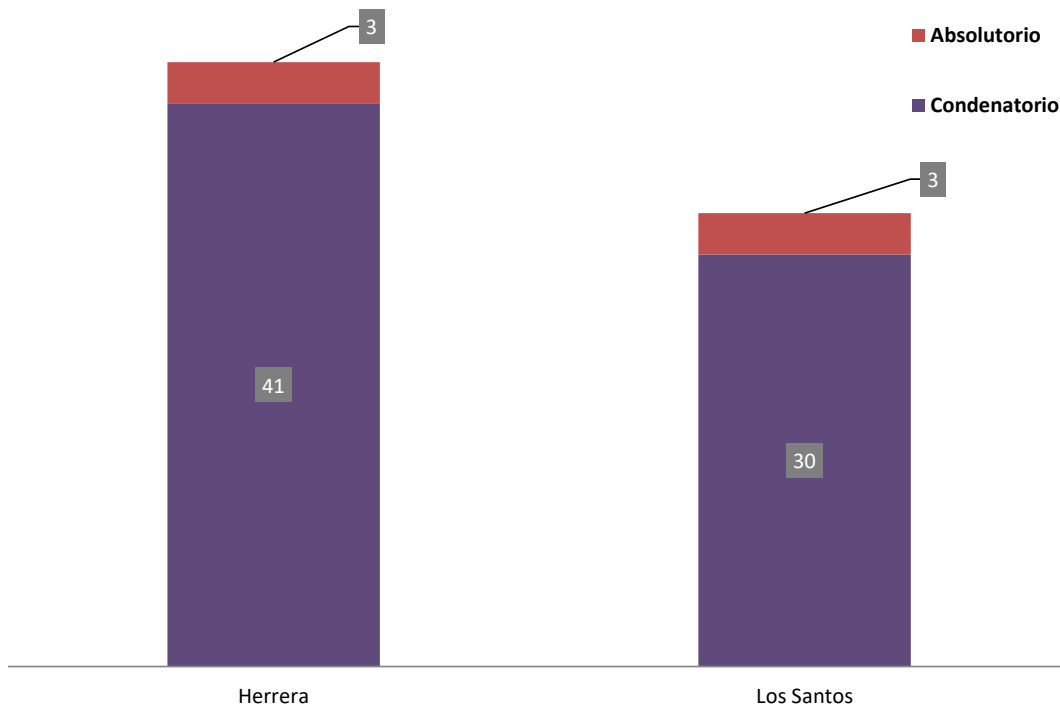
Tipo de Fallo de La Sentencia (1)	Total...		Circuito Judicial	
	Número	Porcentaje	Herrera	Los Santos
<b>TOTAL...</b>	<b>77</b>	<b>100%</b>	<b>44</b>	<b>33</b>
Condenatorio	71	92%	41	30
Absolutorio	6	8%	3	3
Mixta	0	0%	-	-

(1) La información presentada en este cuadro corresponde a datos por carpeta.

(P) Cifras preliminares.

Fuente: Centro de Estadísticas, Ministerio Público Herrera y Los Santos, Sistema de Audiencia Interno.

**Gráfica 15. NÚMERO DE SENTENCIA EN EL SISTEMA PENAL ACUSATORIO EN EL CUARTO DISTRITO JUDICIAL DE PANAMÁ, POR CIRCUITO JUDICIAL, SEGÚN TIPO DE FALLO DE LA SENTENCIA; DEL 1 AL 31 DE MAYO DE 2024. (P)**



(P) Cifras preliminares.

Fuente: Centro de Estadísticas, Ministerio Público Herrera y Los Santos, Sistema de Audiencia Interno.



**MINISTERIO PÚBLICO  
PROCURADURÍA GENERAL DE LA NACIÓN**

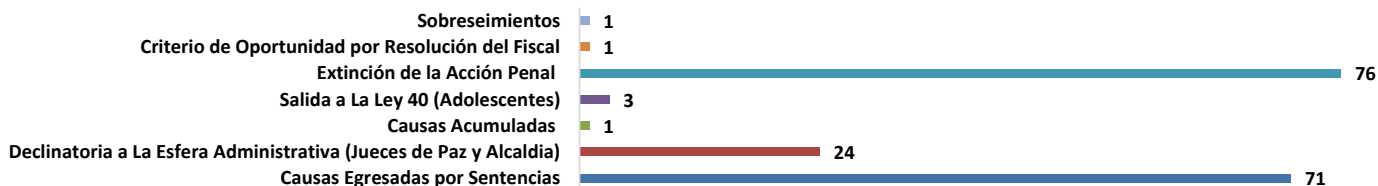
**Cuadro 13. NÚMERO DE CAUSAS EGRESADAS EN EL SISTEMA PENAL ACUSATORIO EN EL CUARTO DISTRITO JUDICIAL DE PANAMÁ, POR CIRCUITO JUDICIAL, SEGÚN TIPO DE SALIDAS: DEL 1 AL 31 DE MAYO DE 2024. (P)**

Salidas definitivas	Total...		Circuito Judicial	
	Número	Porcentaje	Herrera	Los Santos
<b>TOTAL...</b>	<b>178</b>	<b>100%</b>	<b>57</b>	<b>121</b>
Causas Egresadas por Sentencias	71	40%	38	33
Declinatoria a La Esfera Administrativa (Jueces de Paz y Alcaldía)	24	13%	6	18
Nulidades	0	0%	-	-
Causas Acumuladas	1	1%	-	1
Salida Al Sistema Mixto	1	1%	1	-
Salida a La Ley 40 (Adolescentes)	3	2%	-	3
Extinción de la Acción Penal	76	43%	11	65
Criterio de Oportunidad por Resolución del Fiscal	1	1%	-	1
Otros Tipo de Salidas	0	0%	-	-
Sobreseimientos	1	1%	1	0

(P) Cifras preliminares.

Fuente: Centro de Estadísticas, Ministerio Público de Panamá, Sistema de Audiencia Interno.

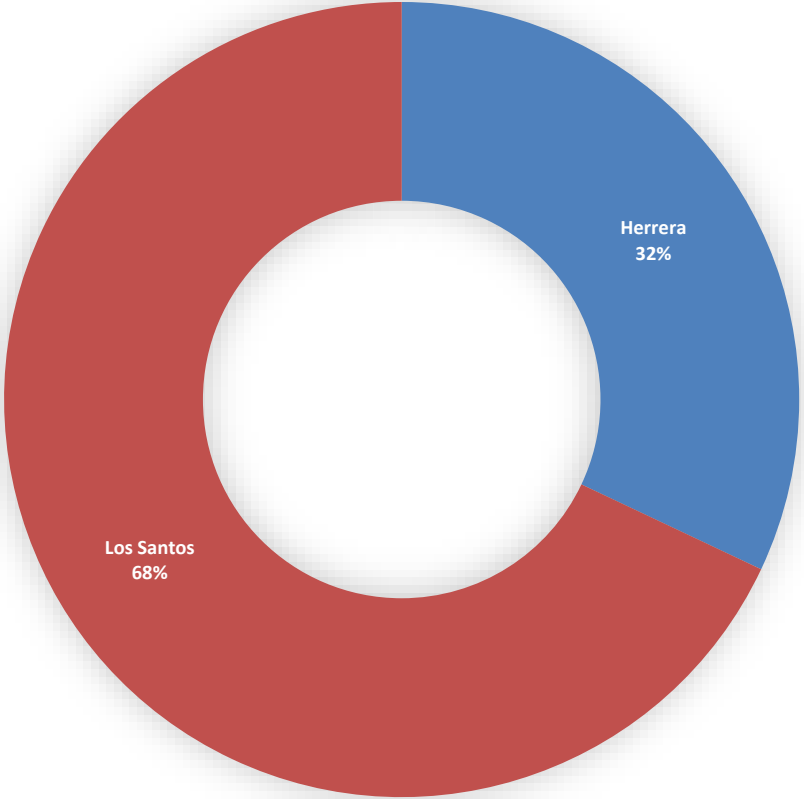
**Gráfica 16. NÚMERO DE CAUSAS EGRESADAS EN EL SISTEMA PENAL ACUSATORIO EN EL PRIMER DISTRITO JUDICIAL DE PANAMÁ, SEGÚN TIPOS DE SALIDAS: DEL 1 AL 31 DE MAYO DE 2024. (P)**



(P) Cifras preliminares.

Fuente: Centro de Estadísticas, Ministerio Público de Panamá, Sistema de Audiencia Interno.

**Gráfica 17. DISTRIBUCIÓN PORCENTUAL DE CAUSAS EGRESADAS EN EL SISTEMA PENAL ACUSATORIO, DEL CUARTO DISTRITO JUDICIAL DE PANAMÁ, POR CIRCUITO JUDICIAL: DEL 1 AL 31 DE MAYO DE 2024. (P)**



(P) Cifras preliminares.  
Fuente: Centro de Estadísticas, Ministerio Público de Panamá, Sistema de Audiencia Interno.



MINISTERIO PÚBLICO  
PROCURADURÍA GENERAL DE LA NACIÓN

**Cuadro 14. NÚMERO DE CAUSAS SUSPENDIDAS EN EL SISTEMA PENAL ACUSATORIO EN EL CUARTO DISTRITO JUDICIAL DE PANAMÁ, POR CIRCUITO JUDICIAL, SEGÚN TIPO DE SUSPENSIONES: DEL 1 AL 31 DE MAYO DE 2024. (P)**

Tipos de Suspensiones	Total...		Circuito Judicial	
	Número	Porcentaje	Herrera	Los Santos
<b>TOTAL...</b>	<b>228</b>	<b>100%</b>	<b>101</b>	<b>127</b>
Suspensión del Proceso Sujeto a Condiciones (1)	42	18%	23	19
Archivo Provisional	168	74%	70	98
Suspensión por Acuerdo de Conciliación	0	0%	-	-
Suspensión por Acuerdo de Mediación (2)	18	8%	8	10

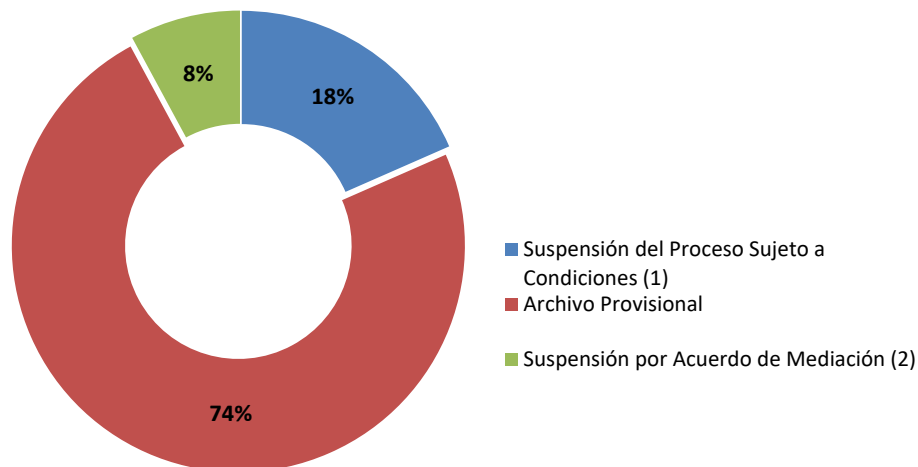
(1) Del total de 48 audiencias de suspensión del proceso sujeto a condiciones, 5 no fue admitida en la Provincia de Los Santos y 1 no fueron admitidas en la Provincia de Herrera.

(2) Del total de 33 audiencias de Validación de Acuerdo de Mediación, 8 no fueron admitidas y 2 se ejecutaron en el acto de audiencia en la Provincia de Los Santos y en la Provincia de Herrera 5 no fueron admitidas.

(P) Cifras preliminares.

Fuente: Centro de Estadísticas, Ministerio Público Herrera y Los Santos.

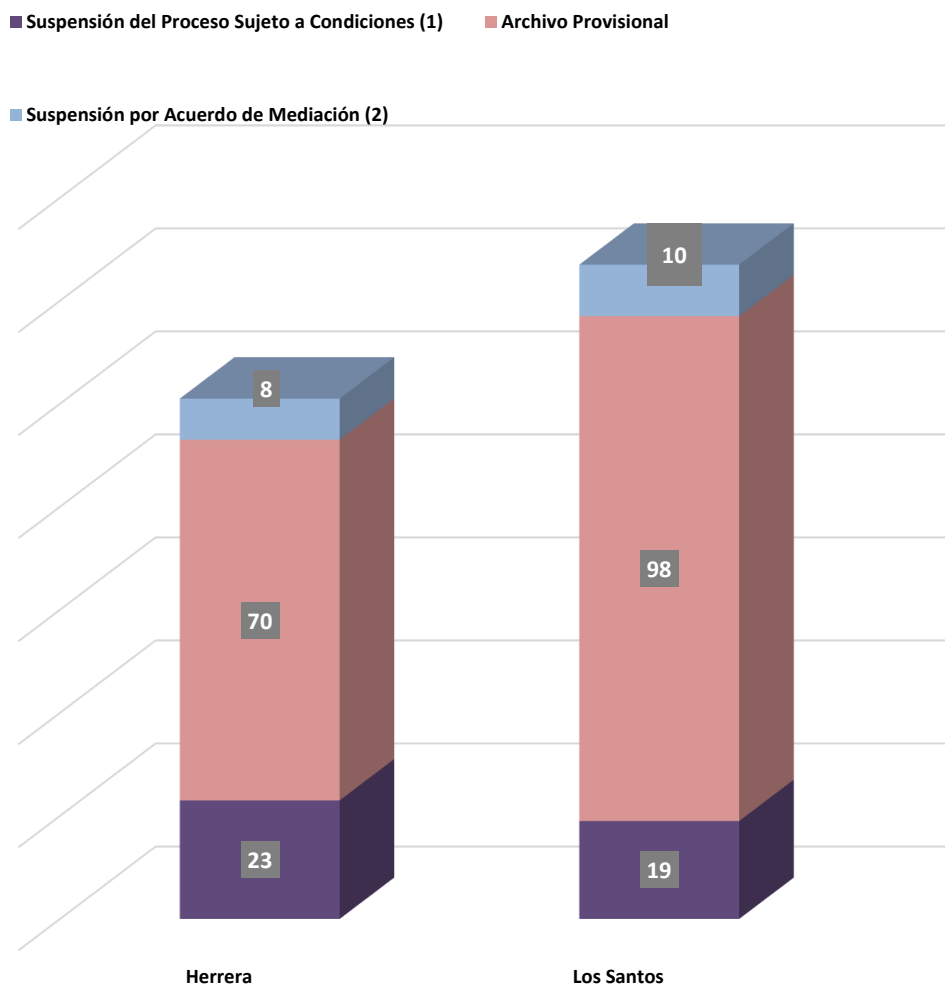
**Gráfica 18. DISTRIBUCIÓN PORCENTUAL DE LAS CAUSAS SUSPENDIDAS EN EL SISTEMA PENAL ACUSATORIO EN EL CUARTO DISTRITO JUDICIAL DE PANAMÁ, SEGÚN TIPOS DE SUSPENSIONES: DEL 1 AL 31 DE MAYO DE 2024. (P)**



(P) Cifras preliminares.

Fuente: Centro de Estadísticas, Ministerio Público Herrera y Los Santos, Sistema de Audiencia Interno.

**Gráfica 19. NÚMERO DE CAUSAS SUSPENDIDAS DE EL SISTEMA PENAL ACUSATORIO EN EL CUARTO DISTRITO JUDICIAL DE PANAMÁ, POR CIRCUITO JUDICIAL, SEGÚN TIPOS DE SUSPENSIONES: DEL 1 AL 31 DE MAYO DE 2024. (P)**



(P) Cifras preliminares.

Fuente: Centro de Estadísticas, Ministerio Público Herrera y Los Santos, Sistema de Audiencia Interno.



**MINISTERIO PÚBLICO  
PROCURADURÍA GENERAL DE LA NACIÓN**

**Cuadro 15. NÚMERO DE PROCEDIMIENTOS ALTERNOS DE SOLUCIÓN DE CONFLICTO PENAL APLICADOS EN EL SISTEMA PENAL ACUSATORIO EN EL CUARTO DISTRITO JUDICIAL DE PANAMÁ, POR CIRCUITO JUDICIAL, SEGÚN TIPO DE MÉTODO ALTERNO: DEL 1 AL 31 DE MAYO DE 2024. (P)**

Tipo de Procedimientos Alternos de Solución de Conflicto (1)	Total...		Circuito Judicial	
	Número	Porcentaje	Herrera	Los Santos
<b>TOTAL...</b>	<b>140</b>	<b>100%</b>	<b>75</b>	<b>65</b>
Acuerdo de Pena	63	45%	37	26
Criterio de Oportunidad	1	1%	-	1
Desistimiento	14	10%	7	7
Conciliación	0	0%	-	-
Mediación(2)	20	14%	8	12
Suspensión del Proceso Sujeto a Condiciones(3)	42	30%	23	19

(1) Los datos de Procedimientos alternos corresponden a cifras por personas.

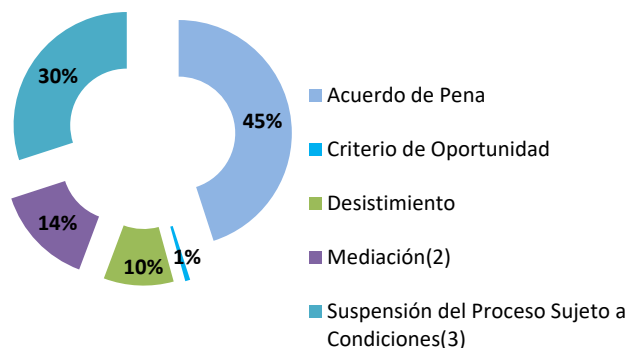
(2) Del total de 33 audiencias de Validación de Acuerdo de Mediación, 8 no fueron admitidas y 2 se ejecutaron en el acto de audiencia en la Provincia de Los Santos y en la Provincia de Herrera 5 no fueron admitidas.

(3) Del total de 48 audiencias de suspensión del proceso sujeto a condiciones, 5 no fue admitida en la Provincia de Los Santos y 1 no fueron admitidas en la Provincia de Herrera.

(P) Cifras preliminares.

Fuente: Centro de Estadísticas, Ministerio Público Herrera y Los Santos, Sistema de Audiencia Interno.

**Gráfica 20. DISTRIBUCIÓN PORCENTUAL DE LOS PROCEDIMIENTOS ALTERNOS DE SOLUCIÓN DE CONFLICTO PENAL APLICADOS EN EL SISTEMA PENAL ACUSATORIO EN EL CUARTO DISTRITO JUDICIAL DE PANAMÁ, SEGÚN TIPO: DEL 1 AL 31 DE MAYO DE 2024. (P)**



(P) Cifras preliminares.

Fuente: Centro de Estadísticas, Ministerio Público Herrera y Los Santos; Sistema de Audiencia Interno.

**Gráfica 21. NÚMERO DE PROCEDIMIENTOS ALTERNOS DE SOLUCIÓN DE CONFLICTO PENAL APLICADOS EN EL SISTEMA PENAL ACUSATORIO EN EL CUARTO DISTRITO JUDICIAL DE PANAMÁ, POR CIRCUITO JUDICIAL, SEGÚN TIPO: DEL 1 AL 31 DE MAYO DE 2024. (P)**

- Acuerdo de Pena
- Criterio de Oportunidad
- Desistimiento
- Mediación(2)
- Suspensión del Proceso Sujeto a Condiciones(3)



(P) Cifras preliminares.  
Fuente: Centro de Estadísticas, Ministerio Público Herrera y Los Santos; Sistema de Audiencia Interno.





MINISTERIO PÚBLICO  
PROCURADURÍA GENERAL DE LA NACIÓN

**Cuadro 16. NÚMERO DE SENTENCIAS EN EL SISTEMA PENAL ACUSATORIO EN EL CUARTO DISTRITO JUDICIAL DE PANAMÁ, POR CIRCUITO JUDICIAL, SEGÚN DELITOS GENÉRICOS: DEL 1 AL 31 DE MAYO DE 2024. (P)**

Delitos Genéricos	Total...		Circuito Judicial	
	Número	Porcentaje	Herrera	Los Santos
<b>TOTAL...</b>	<b>75</b>	<b>100%</b>	<b>42</b>	<b>33</b>
Título I - Delitos contra la Vida y la Integridad Personal	2	3%	2	-
Título II - Delitos contra la Libertad	1	1%	1	-
Título III - Delitos contra la Libertad e Integridad Sexual	9	12%	5	4
Título IV - Delitos contra el Honor de la Persona Natural	0	0%	-	-
Título V - Delitos contra el Orden Jurídico Familiar y el Estado Civil	19	25%	11	8
Título VI - Delitos contra el Patrimonio Económico	1	1%	-	1
Título VII - Delitos contra el Orden Económico	0	0%	-	-
Título VIII - Delitos contra la Seguridad Jurídica de los Medios Electrónicos	0	0%	-	-
Título IX - Delitos contra la Seguridad Colectiva	40	53%	22	18
Título X - Delitos contra la Administración Pública	0	0%	-	-
Título XI - Delitos contra la Fe Pública	1	1%	1	-
Título XII - Delitos contra la Administración de Justicia	2	3%	-	2
Título XIII - Delitos contra el Ambiente y el Ordenamiento Territorial	0	0%	-	-
Título XIV - Delitos contra la Personalidad Jurídica del Estado	0	0%	-	-
Título XV - Delitos contra la Humanidad	0	0%	-	-

(P) Cifras preliminares.

Fuente: Centro de Estadísticas, Ministerio Público Herrera y Los Santos.



MINISTERIO PÚBLICO  
PROCURADURÍA GENERAL DE LA NACIÓN

**Cuadro 17. NÚMERO DE CAUSAS ARCHIVADAS PROVISIONALMENTE EN EL SISTEMAS PENAL ACUSATORIO EN EL CUARTO DISTRITO JUDICIAL DE PANAMÁ, POR CIRCUITO JUDICIAL, SEGÚN DELITOS GENÉRICOS: DEL 1 AL 31 DE MAYO DE 2024. (P)**

Delitos Genéricos	Total...		Circuito Judicial	
	Número	Porcentaje	Herrera	Los Santos
<b>TOTAL...</b>	<b>168</b>	<b>100%</b>	<b>70</b>	<b>98</b>
Título I - Delitos contra la Vida y la Integridad Personal	23	14%	10	13
Título II - Delitos contra la Libertad	5	3%	2	3
Título III - Delitos contra la Libertad e Integridad Sexual	7	4%	5	2
Título IV - Delitos contra el Honor de la Persona Natural	2	1%	2	-
Título V - Delitos contra el Orden Jurídico Familiar y el Estado Civil	36	21%	18	18
Título VI - Delitos contra el Patrimonio Económico	58	35%	27	31
Título VII - Delitos contra el Orden Económico	3	2%	1	2
Título VIII - Delitos contra la Seguridad Jurídica de los Medios Electrónicos	2	1%	-	2
Título IX - Delitos contra la Seguridad Colectiva	24	14%	3	21
Título X - Delitos contra la Administración Pública	2	1%	1	1
Título XI - Delitos contra la Fe Pública	3	2%	-	3
Título XII - Delitos contra la Administración de Justicia	2	1%	-	2
Título XIII - Delitos contra el Ambiente y el Ordenamiento Territorial	1	1%	1	-
Título XIV - Delitos contra la Personalidad Jurídica del Estado	0	0%	-	-
Título XV - Delitos contra la Humanidad	0	0%	-	-

(P) Cifras preliminares.

Fuente: Centro de Estadísticas, Ministerio Público Herrera y Los Santos.



MINISTERIO PÚBLICO  
PROCURADURÍA GENERAL DE LA NACIÓN

**Cuadro 18. NÚMERO DE PROCEDIMIENTOS ALTERNOS DE SOLUCIÓN DE CONFLICTO PENAL APLICADOS EN EL SISTEMA PENAL ACUSATORIO EN EL CUARTO DISTRITO JUDICIAL DE PANAMÁ, POR CIRCUITO JUDICIAL, SEGÚN DELITOS GENÉRICOS: DEL 1 AL 31 DE MAYO DE 2024. (P)**

Delitos Genéricos	TOTAL...		Circuito Judicial	
	Número	Porcentaje	Herrera	Los Santos
<b>TOTAL...</b>	<b>140</b>	<b>100%</b>	<b>75</b>	<b>65</b>
Título I - Delitos contra la Vida y la Integridad Personal	13	9%	2	11
Título II - Delitos contra la Libertad	2	1%	2	-
Título III - Delitos contra la Libertad e Integridad Sexual	4	3%	2	2
Título IV - Delitos contra el Honor de la Persona Natural	0	0%	-	-
Título V - Delitos contra el Orden Jurídico Familiar y el Estado Civil	48	34%	29	19
Título VI - Delitos contra el Patrimonio Económico	15	11%	7	8
Título VII - Delitos contra el Orden Económico	3	2%	1	2
Título VIII - Delitos contra la Seguridad Jurídica de los Medios Electrónicos	0	0%	-	-
Título IX - Delitos contra la Seguridad Colectiva	47	34%	30	17
Título X - Delitos contra la Administración Pública	0	0%	-	-
Título XI - Delitos contra la Fe Pública	2	1%	2	-
Título XII - Delitos contra la Administración de Justicia	6	4%	-	6
Título XIII - Delitos contra el Ambiente y el Ordenamiento Territorial	0	0%	-	-
Título XIV - Delitos contra la Personalidad Jurídica del Estado	0	0%	-	-
Título XV - Delitos contra la Humanidad	0	0%	-	-

(P) Cifras preliminares.

Fuente: Centro de Estadísticas, Ministerio Público Herrera y Los Santos, Sistema de Audiencia Interno.