



MINISTERIO PÚBLICO  
PROCURADURÍA GENERAL DE LA NACIÓN.

**Cuadro 1. NÚMERO DE DENUNCIAS RECEPTADAS EN EL SISTEMA PENAL ACUSATORIO DE HECHOS DELICTIVOS OCURRIDOS, EN EL TERCER DISTRITO JUDICIAL DE PANAMÁ, POR TIPO DE INGRESO, SEGÚN UNIDAD RECEPTORA: DEL 1 AL 31 DE MARZO DE 2026. (P).**

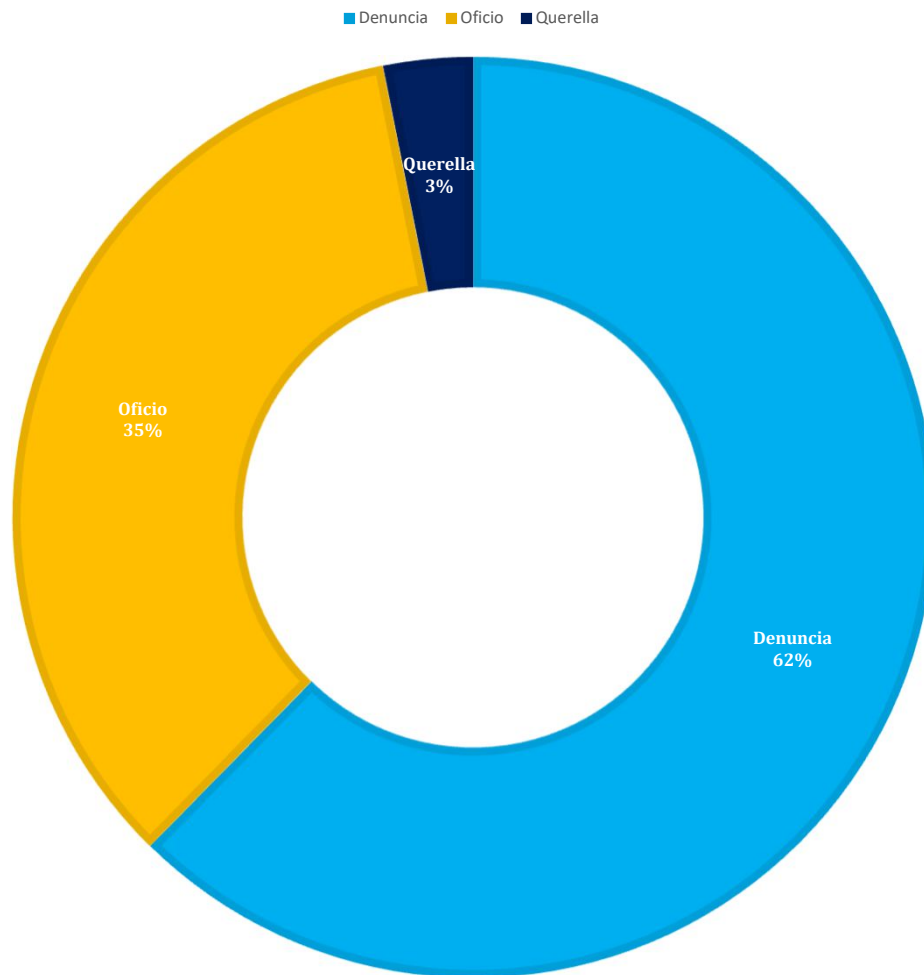
Unidad Receptora <sup>(1)</sup>	Total	Tipo de Ingreso		
		Denuncia	Oficio	Querella
<b>TOTAL...</b>	<b>1,403</b>	<b>875</b>	<b>484</b>	<b>44</b>
<b>Unidades Receptoras de Chiriquí</b>	<b>1,045</b>	<b>685</b>	<b>320</b>	<b>40</b>
Sede Principal de Chiriquí	368	245	97	26
Unidad Receptora de Drogas	0	-	-	-
Unidad Receptora de Familia	66	48	14	4
Personerías	591	381	201	9
Otras Unidades Receptoras de Chiriquí	20	11	8	1
<b>Unidades Receptoras de Bocas del Toro</b>	<b>358</b>	<b>190</b>	<b>164</b>	<b>4</b>
Sede Principal de Bocas del Toro	238	136	101	1
Unidad Receptora de Drogas	0	-	-	-
Personerías	111	49	60	2
Otras Unidades Receptoras de Bocas del Toro	9	5	3	1

(1) Las noticias criminales presentadas corresponden al lugar de ocurrencia del hecho.

(P) Cifras preliminares.

Fuente: Centro de Estadísticas, Unidad Regional de Chiriquí y Bocas del Toro, Plataforma del Sistema Penal Acusatorio.

**Gráfica 1. DISTRIBUCIÓN PORCENTUAL DE LAS DENUNCIAS RECEPTADAS EN EL SISTEMA PENAL ACUSATORIO, DE HECHOS DELICTIVOS OCURRIDOS EN EL TERCER DISTRITO JUDICIAL DE PANAMÁ, POR TIPO DE INGRESO: DEL 1 AL 31 DE MARZO DE 2026. (P).**



(P) Cifras preliminares.

Fuente: Centro de Estadísticas, Ministerio Público, Unidad Regional de Chiriquí y Bocas del Toro, Plataforma del Sistema Penal Acusatorio.



**MINISTERIO PÚBLICO**  
**PROCURADURÍA GENERAL DE LA NACIÓN.**  
**Cuadro 2. NÚMERO DE DENUNCIAS RECEPTADAS EN EL SISTEMA PENAL ACUSATORIO DE HECHOS DELICTIVOS OCURRIDO**  
**EN EL TERCER DISTRITO JUDICIAL DE PANAMÁ, POR CIRCUITO JUDICIAL**  
**SEGÚN DELITOS GENÉRICOS: DEL 1 AL 31 DE MARZO DE 2026. (P).**

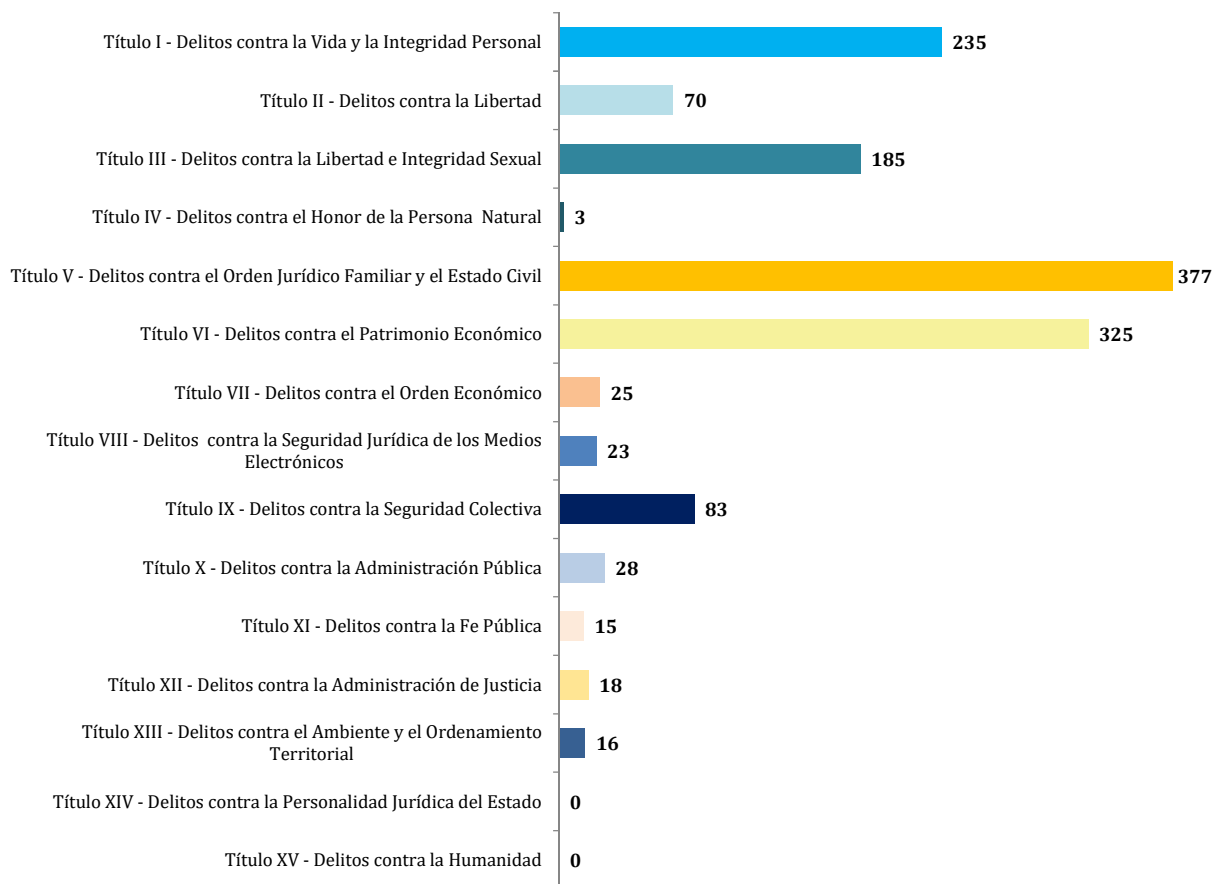
Delitos Genéricos <sup>(1)</sup>	Total		Circuito Judicial	
	Número	Porcentaje	Chiriquí	Bocas del Toro
<b>TOTAL...</b>	<b>1,403</b>	<b>100%</b>	<b>1,045</b>	<b>358</b>
Título I - Delitos contra la Vida y la Integridad Personal	235	17%	168	67
Título II - Delitos contra la Libertad	70	5%	54	16
Título III - Delitos contra la Libertad e Integridad Sexual	185	13%	98	87
Título IV - Delitos contra el Honor de la Persona Natural	3	0.2%	3	-
Título V - Delitos contra el Orden Jurídico Familiar y el Estado Civil	377	27%	303	74
Título VI - Delitos contra el Patrimonio Económico	325	23%	267	58
Título VII - Delitos contra el Orden Económico	25	2%	21	4
Título VIII - Delitos contra la Seguridad Jurídica de los Medios Electrónicos	23	2%	20	3
Título IX - Delitos contra la Seguridad Colectiva	83	6%	51	32
Título X - Delitos contra la Administración Pública	28	2%	23	5
Título XI - Delitos contra la Fe Pública	15	1%	12	3
Título XII - Delitos contra la Administración de Justicia	18	1%	14	4
Título XIII - Delitos contra el Ambiente y el Ordenamiento Territorial	16	1%	11	5
Título XIV - Delitos contra la Personalidad Jurídica del Estado	0	0%	-	-
Título XV - Delitos contra la Humanidad	0	0%	-	-

(1) Las noticias criminales presentadas corresponden al lugar de ocurrencia del hecho.

(P) Cifras preliminares.

Fuente: Centro de Estadísticas, Unidad Regional de Chiriquí y Bocas del Toro, Plataforma del Sistema Penal Acusatorio.

**Gráfica 2. NÚMERO DE LAS DENUNCIAS RECEPTADAS EN EL SISTEMA PENAL ACUSATORIO, DE HECHOS DELICTIVOS OCURRIDOS EN EL TERCER DISTRITO JUDICIAL DE PANAMÁ, SEGÚN DELITOS GENÉRICOS: DEL 1 AL 31 DE MARZO DE 2026. (P).**



(P) Cifras preliminares.

Fuente: Centro de Estadísticas, Ministerio Público, Unidad Regional de Chiriquí y Bocas del Toro, Plataforma del Sistema Penal Acusatorio.



MINISTERIO PÚBLICO

PROCURADURÍA GENERAL DE LA NACIÓN.

**Cuadro 3. NÚMERO DE LAS DENUNCIAS RECEPTADAS EN EL SISTEMA PENAL ACUSATORIO, EN EL TERCER DISTRITO JUDICIAL DE PANAMÁ, POR CIRCUITO JUDICIAL, SEGÚN EL TURNO EN QUE SE REGISTRA LA DENUNCIA: DEL 1 AL 31 DE MARZO DE 2026. (P).**

Turno en que se Registra la Denuncia <sup>(1)</sup>	Total		Circuito Judicial	
	Número	Porcentaje	Chiriquí	Bocas del Toro
<b>TOTAL...</b>	<b>1.403</b>	<b>100%</b>	<b>1.045</b>	<b>358</b>
Matutino 12:00 am 8:00 am	160	11%	116	44
Diurno 8:00 am 4:00 pm	659	47%	504	155
Mixto 4:00 pm 12:00 am	584	42%	425	159

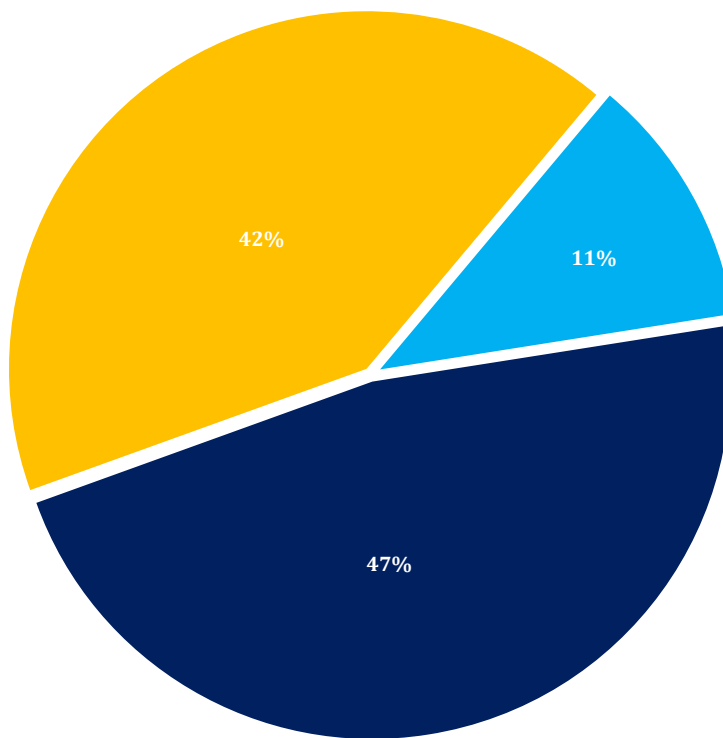
(1) Las noticias criminales presentadas corresponden al lugar de ocurrencia del hecho.

(P) Cifras preliminares.

Fuente: Centro de Estadísticas, Ministerio Público, Unidad Regional de Chiriquí y Bocas del Toro, Plataforma del Sistema Penal Acusatorio.

**Gráfica 3. DISTRIBUCIÓN PORCENTUAL DE LAS DENUNCIAS RECEPTADAS EN EL SISTEMA PENAL ACUSATORIO EN EL TERCER DISTRITO JUDICIAL DE PANAMÁ, SEGÚN TURNO EN QUE SE REGISTRA LA DENUNCIA: DEL 1 AL 31 DE MARZO DE 2026. (P).**

■ Matutino 12:00 am 8:00 am      ■ Diurno 8:00 am 4:00 pm      ■ Mixto 4:00 pm 12:00 am



(P) Cifras preliminares.

Fuente: Centro de Estadísticas, Ministerio Público, Unidad Regional de Chiriquí y Bocas del Toro, Plataforma del Sistema Penal Acusatorio.



**MINISTERIO PÚBLICO  
PROCURADURÍA GENERAL DE LA NACIÓN.**

**Cuadro 4. NÚMERO DE LAS DENUNCIAS RECEPTADAS EN EL SISTEMA PENAL ACUSATORIO,  
EN EL TERCER DISTRITO JUDICIAL DE PANAMÁ, POR CIRCUITO JUDICIAL,  
SEGÚN DÍA DE LA SEMANA: DEL 1 AL 31 DE MARZO DE 2026. (P).**

Día de la Semana <sup>(1)</sup>	Total		Circuito Judicial	
	Número	Porcentaje	Chiriquí	Bocas del Toro
<b>TOTAL...</b>	<b>1,403</b>	<b>100%</b>	<b>1,045</b>	<b>358</b>
Domingo	136	10%	98	38
Lunes	311	22%	217	94
Martes	267	19%	212	55
Miércoles	188	13%	144	44
Jueves	184	13%	139	45
Viernes	228	16%	170	58
Sábado	89	6%	65	24

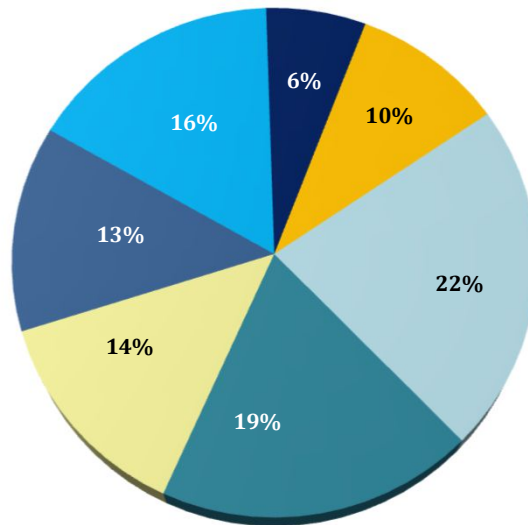
(1) Las noticias criminales presentadas corresponden al lugar de ocurrencia del hecho.

(P) Cifras preliminares.

Fuente: Centro de Estadísticas, Ministerio Público, Unidad Regional de Chiriquí y Bocas del Toro, Plataforma del Sistema Penal Acusatorio.

**Gráfica 4. DISTRIBUCIÓN PORCENTUAL DE LAS DENUNCIAS RECEPTADAS EN EL SISTEMA  
PENAL ACUSATORIO, EN EL TERCER DISTRITO JUDICIAL DE PANAMÁ,  
SEGÚN DÍA DE LA SEMANA: DEL 1 AL 31 DE MARZO DE 2026. (P).**

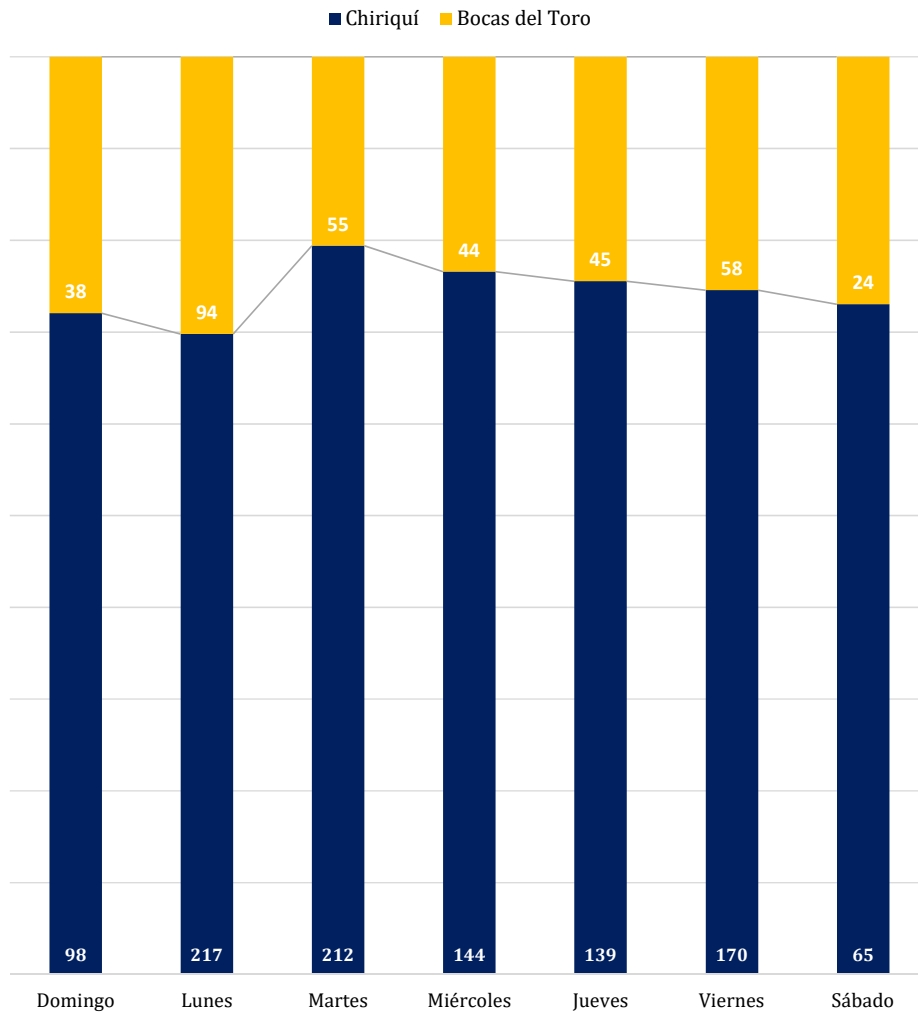
■ Domingo   
 ■ Lunes   
 ■ Martes   
 ■ Miércoles   
 ■ Jueves   
 ■ Viernes   
 ■ Sábado



(P) Cifras preliminares.

Fuente: Centro de Estadísticas, Ministerio Público, Unidad Regional de Chiriquí y Bocas del Toro, Plataforma del Sistema Penal Acusatorio.

**Gráfica 5. NÚMERO DE LAS DENUNCIAS RECEPTADAS EN EL SISTEMA PENAL ACUSATORIO, EN EL TERCER DISTRITO JUDICIAL DE PANAMÁ, POR CIRCUITO JUDICIAL, SEGÚN DÍA DE LA SEMANA: DEL 1 AL 31 DE MARZO DE 2026. (P).**



(P) Cifras preliminares.

Fuente: Centro de Estadísticas, Ministerio Público, Unidad Regional de Chiriquí y Bocas del Toro. Plataforma del Sistema Penal Acusatorio.



**MINISTERIO PÚBLICO  
PROCURADURÍA GENERAL DE LA NACIÓN**

**Cuadro 5. NÚMERO DE DENUNCIAS RECEPTADAS EN EL SISTEMA PENAL ACUSATORIO, DE HECHOS DELICTIVOS OCURRIDOS EN EL TERCER DISTRITO JUDICIAL DE PANAMÁ, SEGÚN PROVINCIA Y/O COMARCA, Y DISTRITO: DEL 1 AL 31 DE MARZO DE 2026. (P).**

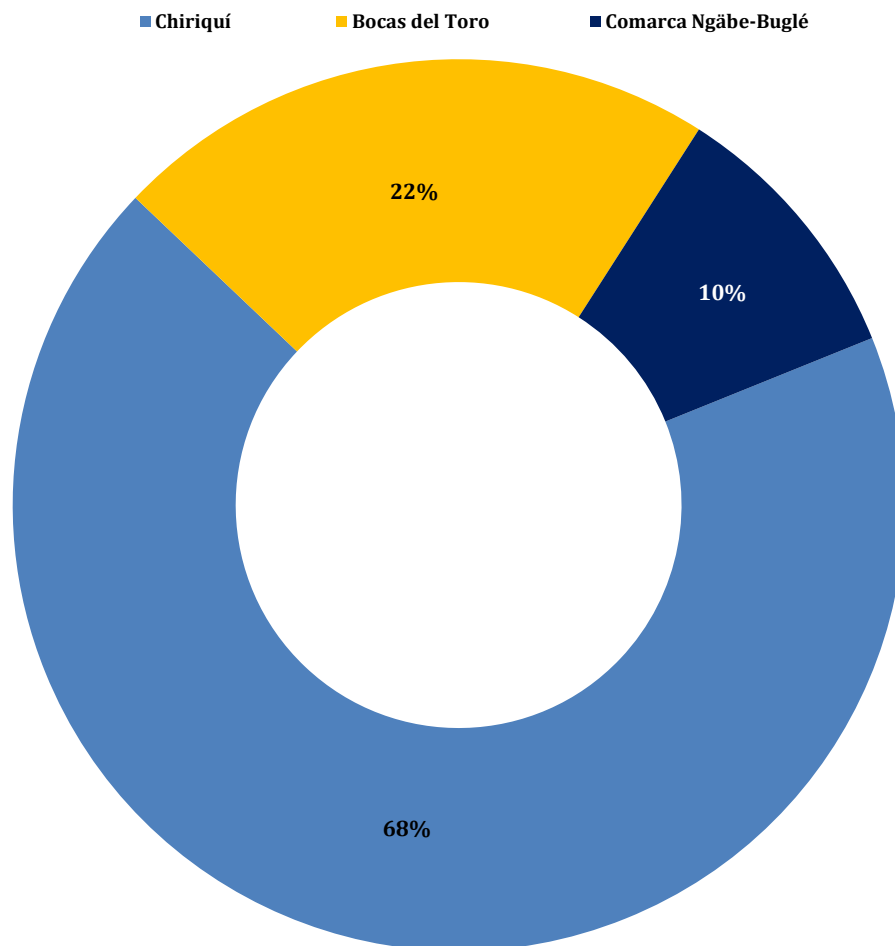
Provincia y/o Comarca, y Distrito <sup>(1)</sup>	Total	Porcentaje
<b>TOTAL...</b>	<b>1.403</b>	<b>100%</b>
<b>Chiriquí</b>	<b>957</b>	<b>68%</b>
Alanje	33	2%
Barú	98	7%
Boquerón	38	3%
Boquete	45	3%
Bugaba	181	13%
David	384	27%
Dolega	61	4%
Gualaca	13	1%
Remedios	9	1%
Renacimiento	33	2%
San Félix	19	1%
San Lorenzo	25	2%
Tolé	18	1%
<b>Bocas del Toro</b>	<b>308</b>	<b>22%</b>
Bocas del Toro	66	5%
Changuinola	218	16%
Chiriquí Grande	24	2%
<b>Comarca Ngäbe-Buglé</b>	<b>138</b>	<b>10%</b>
Besiko	20	1%
Mironó	16	1%
Muna	34	2%
Nole Duima	9	1%
Ñurum	9	1%
Kankintú	37	3%
Kusapín	13	1%

(1) Las noticias criminales presentadas corresponden al lugar de ocurrencia del hecho.

(P) Cifras preliminares.

Fuente: Centro de Estadísticas, Ministerio Público, Unidad Regional de Chiriquí y Bocas del Toro, Plataforma del Sistema Penal Acusatorio.

**Gráfica 6. DISTRIBUCIÓN PORCENTUAL DE LAS DENUNCIAS RECEPTADAS EN EL SISTEMA PENAL ACUSATORIO, EN EL TERCER DISTRITO JUDICIAL DE PANAMÁ, SEGÚN PROVINCIA Y COMARCA: DEL 1 AL 31 DE MARZO DE 2026. (P).**



(P) Cifras preliminares.

Fuente: Centro de Estadísticas, Ministerio Público, Unidad Regional de Chiriquí y Bocas del Toro, Plataforma del Sistema Penal Acusatorio.



**MINISTERIO PÚBLICO  
PROCURADURÍA GENERAL DE LA NACIÓN**

**Cuadro 6. NÚMERO DE AUDIENCIAS REALIZADAS, EN EL SISTEMA PENAL ACUSATORIO, EN EL TERCER DISTRITO JUDICIAL DE PANAMÁ, POR CIRCUITO JUDICIAL, SEGÚN TIPO DE AUDIENCIA: DEL 1 AL 31 DE MARZO DE 2026. (P).**

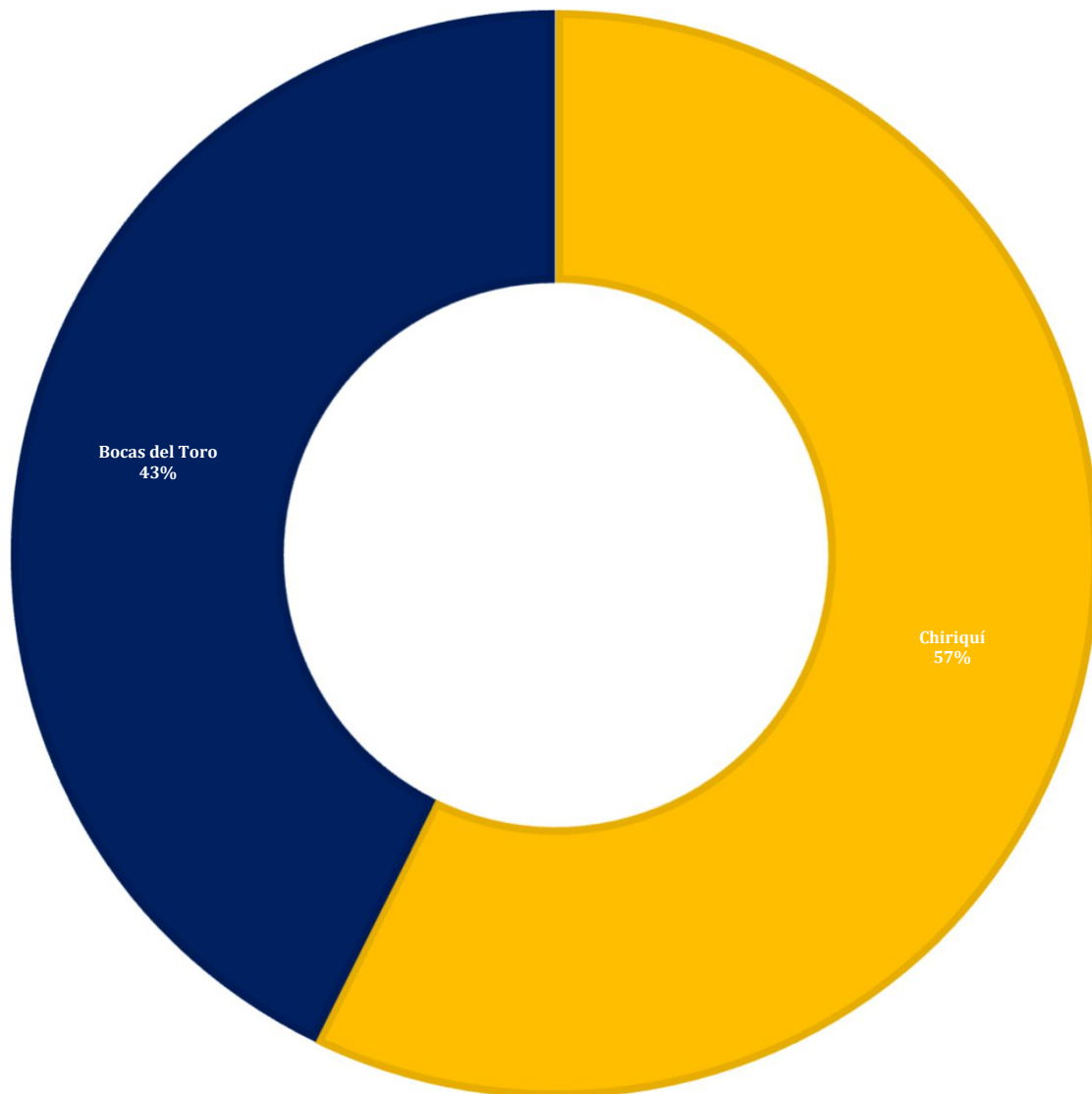
Tipo de Audiencia	Total		Circuito Judicial	
	Número	Porcentaje	Chiriquí	Bocas del Toro
<b>TOTAL...</b>	<b>1627</b>	<b>100%</b>	<b>932</b>	<b>695</b>
Audiencia de Control	17	1%	3	14
Audiencia de Incautación de Datos	21	1%	8	13
Audiencia de Disposición de Evidencia	70	4%	37	33
Audiencia de Legalización de Aprehesión	75	5%	46	29
Audiencia de Formulación De Imputación	262	16%	129	133
Audiencia de Solicitud de Medida Cautelar	114	7%	58	56
Audiencia de Solicitud de Medida Cautelar Real	0	0%	-	-
Audiencia de Reemplazo de Medida Cautelar	3	0.2%	2	1
Audiencia Medidas de Protección	6	0.4%	-	6
Audiencia de Prueba Anticipada	19	1%	10	9
Audiencia de Desistimiento	12	1%	11	1
Audiencia de Acusación/ Para el Acuerdo de Pena, Procedimiento Directo, Simplificado, Inmediato, etc.	5	0.3%	2	3
Audiencia de Validación de Acuerdo de Pena	78	5%	55	23
Audiencia de Suspensión del Proceso Sujeto a Condiciones	181	11%	68	113
Audiencia de Derivación A Conciliación	0	0%	-	-
Audiencia de Validación de Acuerdo de Conciliación	0	0%	-	-
Audiencia de Derivación a Mediación	64	4%	57	7
Audiencia de Validación de Acuerdo de Mediación	48	3%	38	10
Audiencia de Acumulación de Casos	6	0%	5	1
Audiencia de Criterio de Oportunidad	0	0%	-	-
Audiencia de Afectación de Derechos	16	1%	12	4
Audiencia de Secuestro Penal	0	0%	-	-
Audiencia de Apelación	24	1%	13	11
Audiencia de Fase Intermedia	41	3%	37	4
Audiencia de Juicio Oral	21	1%	14	7
Audiencia de Lectura de Sentencia	96	6%	66	30
Audiencia de Verificación Cumplimiento del Proceso Sujeto a Condiciones	0	0%	-	-
Audiencia de Revisión de Acuerdo de mediación	0	0%	-	-
Audiencia de Revocatoria del Proceso Sujeto a Condiciones	0	0%	-	-
Audiencia de Revisión de archivos	13	1%	12	1
Audiencia de Solicitud de Cumplimiento	104	6%	-	104
Apelación de Cumplimiento	0	0%	-	-
Hábeas Corpus de Cumplimiento	0	0%	-	-
Audiencia de Extinción de la Acción Penal	141	9%	106	35
Audiencia de Hábeas Corpus	1	0.1%	1	-
Audiencia de Extinción de la Pena	0	0%	-	-
<b>Audiencias Imnominadas</b>	<b>189</b>	<b>12%</b>	<b>142</b>	<b>47</b>

(P) Cifras preliminares.

Fuente: Centro de Estadísticas, Ministerio Público, Unidad Regional de Chiriquí y Bocas del Toro, Sistema de Audiencia Interno.

**Gráfica 7. DISTRIBUCIÓN PORCENTUAL DE LAS AUDIENCIAS REALIZADAS EN EL SISTEMA PENAL ACUSATORIO, EN EL TERCER DISTRITO JUDICIAL DE PANAMÁ, POR CIRCUITO JUDICIAL: DEL 1 AL 31 DE MARZO DE 2026. (P).**

■ Chiriquí ■ Bocas del Toro



(P) Cifras preliminares.

Fuente: Centro de Estadísticas, Ministerio Público, Unidad Regional de Chiriquí y Bocas del Toro, Sistema de Audiencia Interno.



MINISTERIO PÚBLICO  
PROCURADURÍA GENERAL DE LA NACIÓN

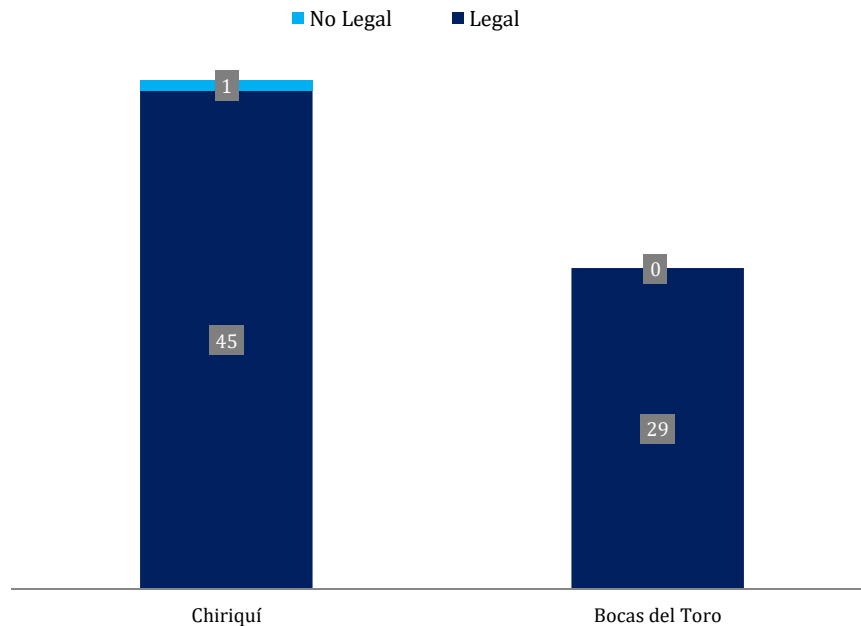
**Cuadro 7. NÚMERO DE AUDIENCIAS DE CONTROL DE LEGALIZACIÓN DE LA APREHENSIÓN, REALIZADAS EN EL SISTEMA PENAL ACUSATORIO, EN EL TERCER DISTRITO JUDICIAL DE PANAMÁ, POR CIRCUITO JUDICIAL, SEGÚN DECISIÓN DEL JUEZ: DEL 1 AL 31 DE MARZO DE 2026. (P).**

Decisión del Juez	Total		Circuito Judicial	
	Número	Porcentaje	Chiriquí	Bocas del Toro
<b>TOTAL...</b>	<b>75</b>	<b>100%</b>	<b>46</b>	<b>29</b>
Legal	74	99%	45	29
No Legal	1	1%	1	-

(P) Cifras preliminares.

Fuente: Centro de Estadísticas, Unidad Regional de Chiriquí y Bocas del Toro, Plataforma del Sistema Penal Acusatorio.

**Gráfica 8. NÚMERO DE LAS AUDIENCIAS DE CONTROL DE LEGALIZACIÓN DE LA APREHENSIÓN, REALIZADAS EN EL SISTEMA PENAL ACUSATORIO, EN EL TERCER DISTRITO JUDICIAL DE PANAMÁ, POR CIRCUITO JUDICIAL, SEGÚN DECISIÓN DEL JUEZ: DEL 1 AL 31 DE MARZO DE 2026. (P).**



(P) Cifras preliminares.

Fuente: Centro de Estadísticas, Ministerio Público, Unidad Regional de Chiriquí y Bocas del Toro, Sistema de Audiencia Interno.



MINISTERIO PÚBLICO  
PROCURADURÍA GENERAL DE LA NACIÓN

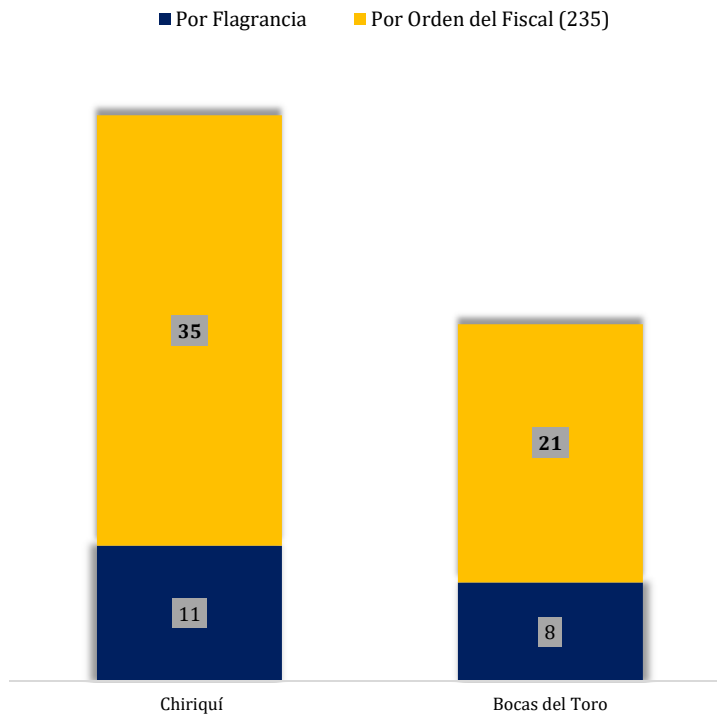
Cuadro 8. NÚMERO DE AUDIENCIAS DE CONTROL DE LEGALIZACIÓN DE LA APREHENSIÓN, REALIZADAS EN EL SISTEMA PENAL ACUSATORIO, EN EL TERCER DISTRITO JUDICIAL DE PANAMÁ, POR CIRCUITO JUDICIAL, SEGÚN TIPO APREHENSIÓN: DEL 1 AL 31 DE MARZO DE 2026. (P).

Tipo de Aprehensión	Total		Circuito Judicial	
	Número	Porcentaje	Chiriquí	Bocas del Toro
<b>TOTAL...</b>	<b>75</b>	<b>100%</b>	<b>46</b>	<b>29</b>
Por Flagrancia	19	25%	11	8
Por Orden del Fiscal (235)	56	75%	35	21

(P) Cifras preliminares.

Fuente: Centro de Estadísticas, Unidad Regional de Chiriquí y Bocas del Toro, Plataforma del Sistema Penal Acusatorio.

Gráfica 9. NÚMERO DE LAS AUDIENCIAS DE CONTROL DE LEGALIZACIÓN DE LA APREHENSIÓN, REALIZADAS EN EL SISTEMA PENAL ACUSATORIO, EN EL TERCER DISTRITO JUDICIAL DE PANAMÁ, POR CIRCUITO JUDICIAL, SEGÚN TIPO APREHENSIÓN: DEL 1 AL 31 DE MARZO DE 2026. (P).



(P) Cifras preliminares.

Fuente: Centro de Estadísticas, Ministerio Público, Unidad Regional de Chiriquí y Bocas del Toro, Sistema de Audiencia Interno.



MINISTERIO PÚBLICO  
PROCURADURÍA GENERAL DE LA NACIÓN

Cuadro 9. NÚMERO DE MEDIDAS CAUTELARES APLICADAS EN EL SISTEMA PENAL ACUSATORIO,  
EN EL TERCER DISTRITO JUDICIAL DE PANAMÁ, POR TIPO DE MEDIDA APLICADA,  
SEGÚN CIRCUITO JUDICIAL: DEL 1 AL 31 DE MARZO DE 2026. (P).

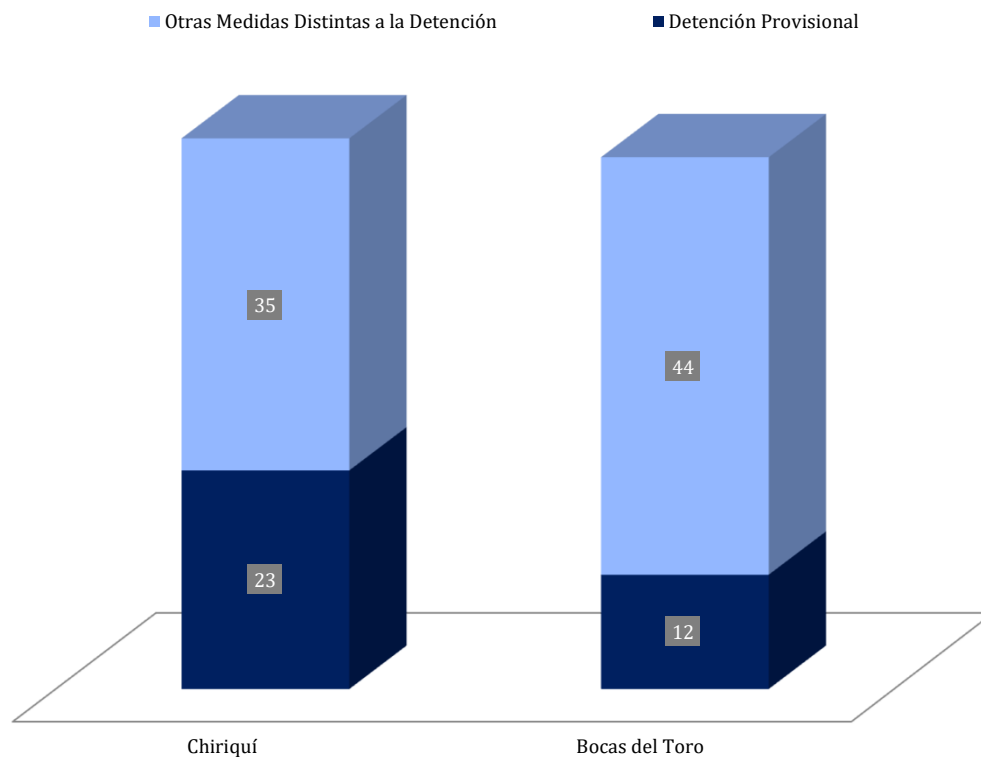
Circuito Judicial	Total		Tipo de Medida Aplicada (1)	
	Número	Porcentaje	Detención Provisional	Otras Medidas Distintas a la Detención
<b>TOTAL...</b>	<b>114</b>	<b>100%</b>	<b>35</b>	<b>79</b>
Chiriquí	58	51%	23	35
Bocas del Toro	56	49%	12	44

(1) Los datos corresponden a tipos de medidas aplicadas.

(P) Cifras preliminares.

Fuente: Centro de Estadísticas, Ministerio Público, Unidad Regional de Chiriquí y Bocas del Toro, Sistema de Audiencia Interno.

Gráfica 10. NÚMERO DE MEDIDAS CAUTELARES APLICADAS EN EL SISTEMA PENAL ACUSATORIO,  
EN EL TERCER DISTRITO JUDICIAL DE PANAMÁ, POR TIPO DE MEDIDA APLICADA,  
SEGÚN CIRCUITO JUDICIAL: DEL 1 AL 31 DE MARZO DE 2026. (P).



(P) Cifras preliminares.

Fuente: Centro de Estadísticas, Ministerio Público, Unidad Regional de Chiriquí y Bocas del Toro, Sistema de Audiencia Interno.



MINISTERIO PÚBLICO  
PROCURADURÍA GENERAL DE LA NACIÓN

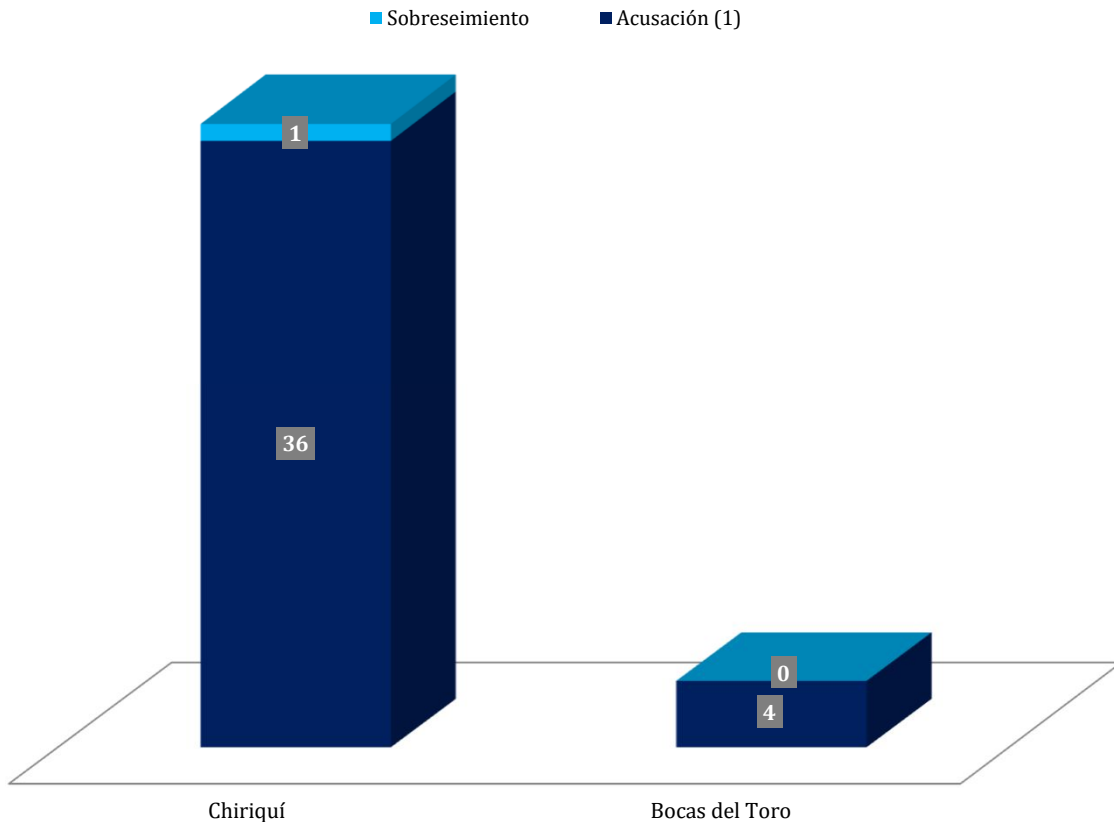
Cuadro 10. NÚMERO DE AUDIENCIAS DE FASE INTERMEDIA REALIZADAS EN EL SISTEMA PENAL ACUSATORIO, DEL TERCER DISTRITO JUDICIAL DE PANAMÁ, POR CIRCUITO JUDICIAL, SEGÚN TIPO DE AUDIENCIA: DEL 1 AL 31 DE MARZO DE 2026. (P).

Tipo de Audiencia	Total		Circuito Judicial	
	Número	Porcentaje	Chiriquí	Bocas del Toro
<b>TOTAL...</b>	<b>41</b>	<b>100%</b>	<b>37</b>	<b>4</b>
Acusación <sup>(1)</sup>	40	98%	36	4
Sobreseimiento	1	2%	1	-

(P) Cifras preliminares.

<sup>(1)</sup> Del total de Audiencias de acusación Fase Intermedia (2) no fue aceptada en la Regional de Chiriquí.

Gráfica 11. NÚMERO DE LAS AUDIENCIAS DE FASE INTERMEDIA REALIZADAS EN EL SISTEMA PENAL ACUSATORIO, DEL TERCER DISTRITO JUDICIAL DE PANAMÁ, POR CIRCUITO JUDICIAL, SEGÚN TIPO DE AUDIENCIA: DEL 1 AL 31 DE MARZO DE 2026. (P).



(P) Cifras preliminares.

Fuente: Centro de Estadísticas, Ministerio Público, Unidad Regional de Chiriquí y Bocas del Toro, Sistema de Audiencia Interno.



MINISTERIO PÚBLICO  
 PROCURADURÍA GENERAL DE LA NACIÓN

**Cuadro 11. NÚMERO DE SENTENCIAS DE EL SISTEMA PENAL ACUSATORIO, EN EL TERCER DISTRITO JUDICIAL DE PANAMÁ, POR CIRCUITO JUDICIAL, SEGÚN TIPO DE PROCEDIMIENTO: DEL 1 AL 31 DE MARZO DE 2026. (P).**

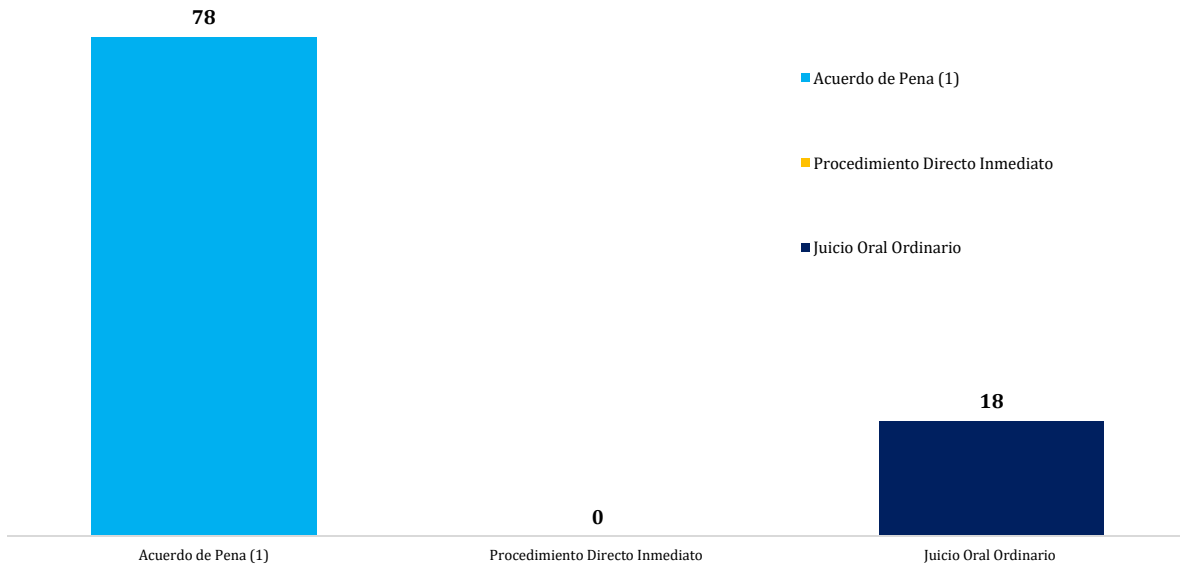
Tipo de Procedimiento	Total		Circuito Judicial	
	Número	Porcentaje	Chiriquí	Bocas del Toro
<b>TOTAL...</b>	<b>96</b>	<b>100%</b>	<b>66</b>	<b>30</b>
Acuerdo de Pena <sup>(1)</sup>	78	81%	55	23
Procedimiento Simplificado	0	0%	-	-
Procedimiento Directo	0	0%	-	-
Procedimiento Directo Inmediato	0	0%	-	-
Procedimiento Simplificado Inmediato	0	0%	-	-
Juicio Oral Inmediato	0	0%	-	-
Juicio Oral Ordinario	18	19%	11	7

(1) La información presentada en este cuadro corresponden a datos por persona.

(P) Cifras preliminares.

Fuente: Centro de Estadísticas, Unidad Regional de Chiriquí y Bocas del Toro, Plataforma del Sistema Penal Acusatorio.

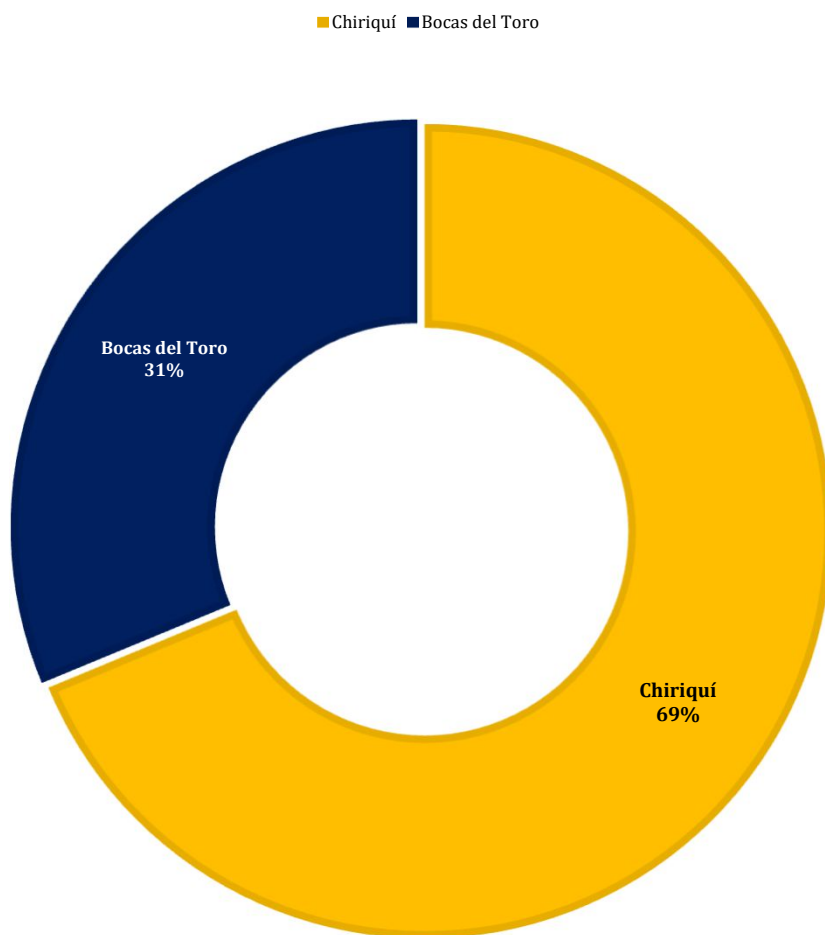
**Gráfica 12. NÚMERO DE LAS SENTENCIAS DE EL SISTEMA PENAL ACUSATORIO, EN EL TERCER DISTRITO JUDICIAL DE PANAMÁ, SEGÚN TIPO DE PROCEDIMIENTO: DEL 1 AL 31 DE MARZO DE 2026. (P).**



(P) Cifras preliminares.

Fuente: Centro de Estadísticas, Ministerio Público, Unidad Regional de Chiriquí y Bocas del Toro, Sistema de Audiencia Interno.

**Gráfica 13. DISTRIBUCIÓN PORCENTUAL DE LAS SENTENCIAS DE EL SISTEMA PENAL ACUSATORIO, EN EL TERCER DISTRITO JUDICIAL DE PANAMÁ, POR CIRCUITO JUDICIAL: DEL 1 AL 31 DE MARZO DE 2026. (P).**



(P) Cifras preliminares.  
Fuente: Centro de Estadísticas, Ministerio Público, Unidad Regional de Chiriquí y Bocas del Toro, Sistema de Audiencia Interno.



MINISTERIO PÚBLICO  
PROCURADURÍA GENERAL DE LA NACIÓN

**Cuadro 12. NÚMERO DE SENTENCIA DE EL SISTEMA PENAL ACUSATORIO, EN EL TERCER DISTRITO JUDICIAL DE PANAMÁ, POR CIRCUITO JUDICIAL, SEGÚN TIPO DE FALLO DE LA SENTENCIA: DEL 1 AL 31 DE MARZO DE 2026. (P).**

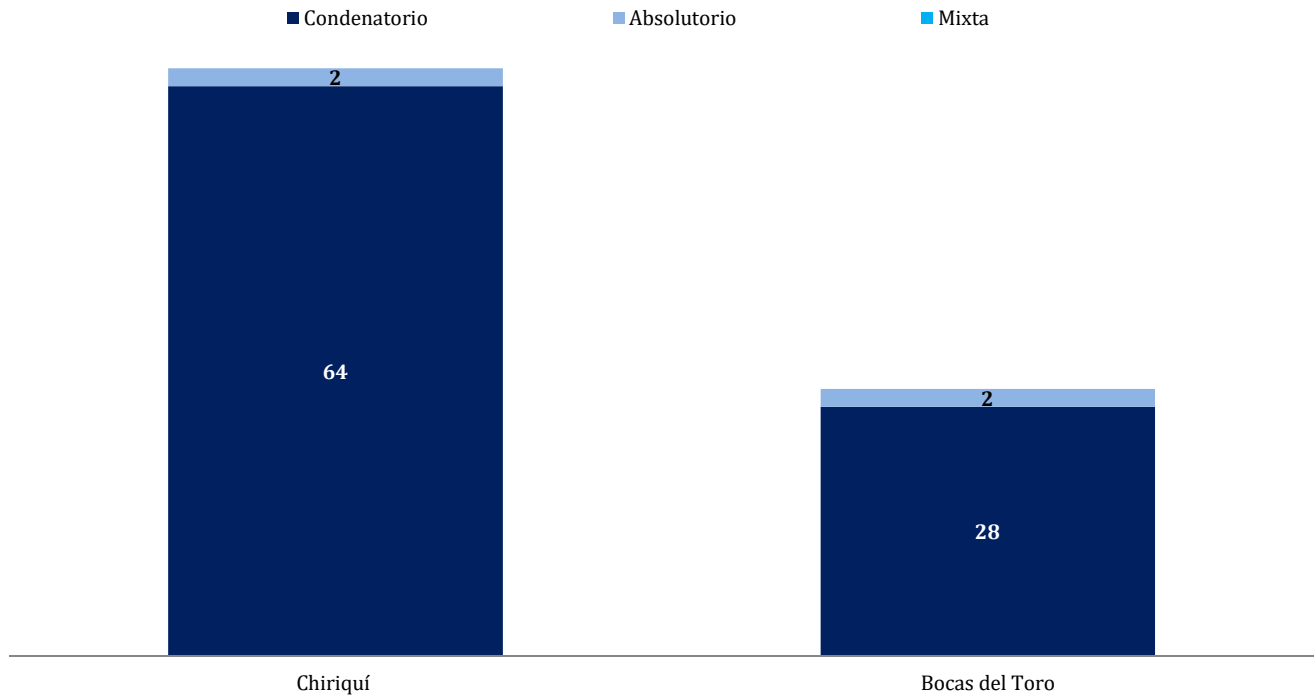
Tipo de Fallo de la Sentencia <sup>(1)</sup>	Total		Circuito Judicial	
	Número	Porcentaje	Chiriquí	Bocas del Toro
<b>TOTAL...</b>	<b>96</b>	<b>100%</b>	<b>66</b>	<b>30</b>
Condenatorio	92	96%	64	28
Absolutorio	4	4%	2	2
Mixta	0	0%	-	-

(1) La información presentada en este cuadro corresponden a datos por persona.

(P) Cifras preliminares.

Fuente: Centro de Estadísticas, Unidad Regional de Chiriquí y Bocas del Toro, Plataforma del Sistema Penal Acusatorio.

**Gráfica 14. NÚMERO DE LAS SENTENCIA DEL SISTEMA PENAL ACUSATORIO, EN EL TERCER DISTRITO JUDICIAL DE PANAMÁ, POR CIRCUITO JUDICIAL, SEGÚN TIPO DE FALLO DE LA SENTENCIA: DEL 1 AL 31 DE MARZO DE 2026. (P).**



(P) Cifras preliminares.

Fuente: Centro de Estadísticas, Ministerio Público, Unidad Regional de Chiriquí y Bocas del Toro, Sistema de Audiencia Interno.



MINISTERIO PÚBLICO  
PROCURADURÍA GENERAL DE LA NACIÓN  
Cuadro 13. NÚMERO DE CAUSAS EGRESADAS DE EL SISTEMA PENAL ACUSATORIO,  
EN EL TERCER DISTRITO JUDICIAL DE PANAMÁ, POR CIRCUITO JUDICIAL,  
SEGÚN TIPOS DE SALIDAS: DEL 1 AL 31 DE MARZO DE 2026. (P).

Tipos de Salidas	Total		Circuito Judicial	
	Número	Porcentaje	Chiriquí	Bocas del Toro
<b>TOTAL...</b>	<b>448</b>	<b>100%</b>	<b>315</b>	<b>133</b>
Causas Egresadas por Sentencias	96	21%	66	30
Declinatoria a La Esfera Administrativa (Jueces de Paz y Alcaldía)	136	30%	110	26
Nulidades	0	0%	-	-
Causas Acumuladas <sup>(1)</sup>	6	1%	5	1
Salida Al Sistema Mixto	0	0%	-	-
Salida a La Ley 40 (Adolescentes)	29	6%	5	24
Extinción de la Acción Penal	141	31%	106	35
Criterio de Oportunidad por Resolución del Fiscal	28	6%	22	6
Duplicidad	8	2%	-	8
Sobreseimientos <sup>(2)</sup>	4	1%	1	3

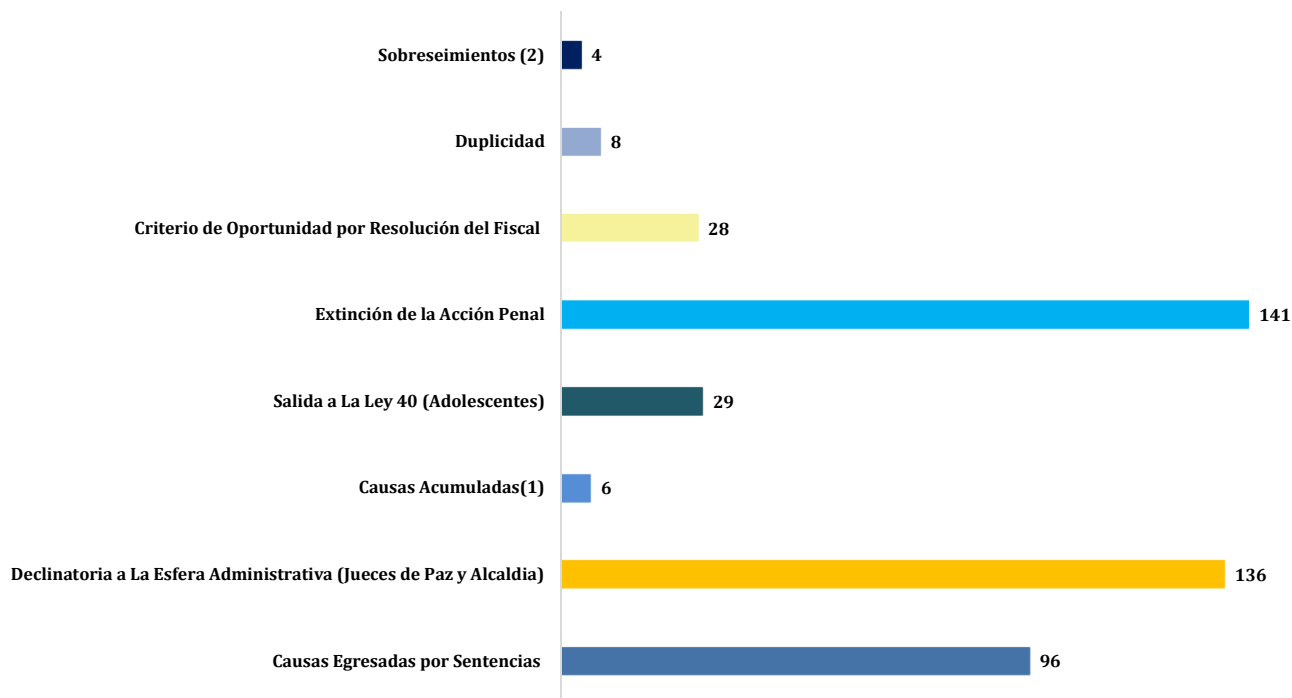
(1) Del total de Causas Acumuladas, en la Regional de Chiriquí cinco (5) son por Resolución del Fiscal.

(2) Del total de Sobreseimientos se otorgaron por Resolución del Fiscal, corresponde una (1) Regional de Chiriquí, tres (3) en la Regional de Bocas del Toro.

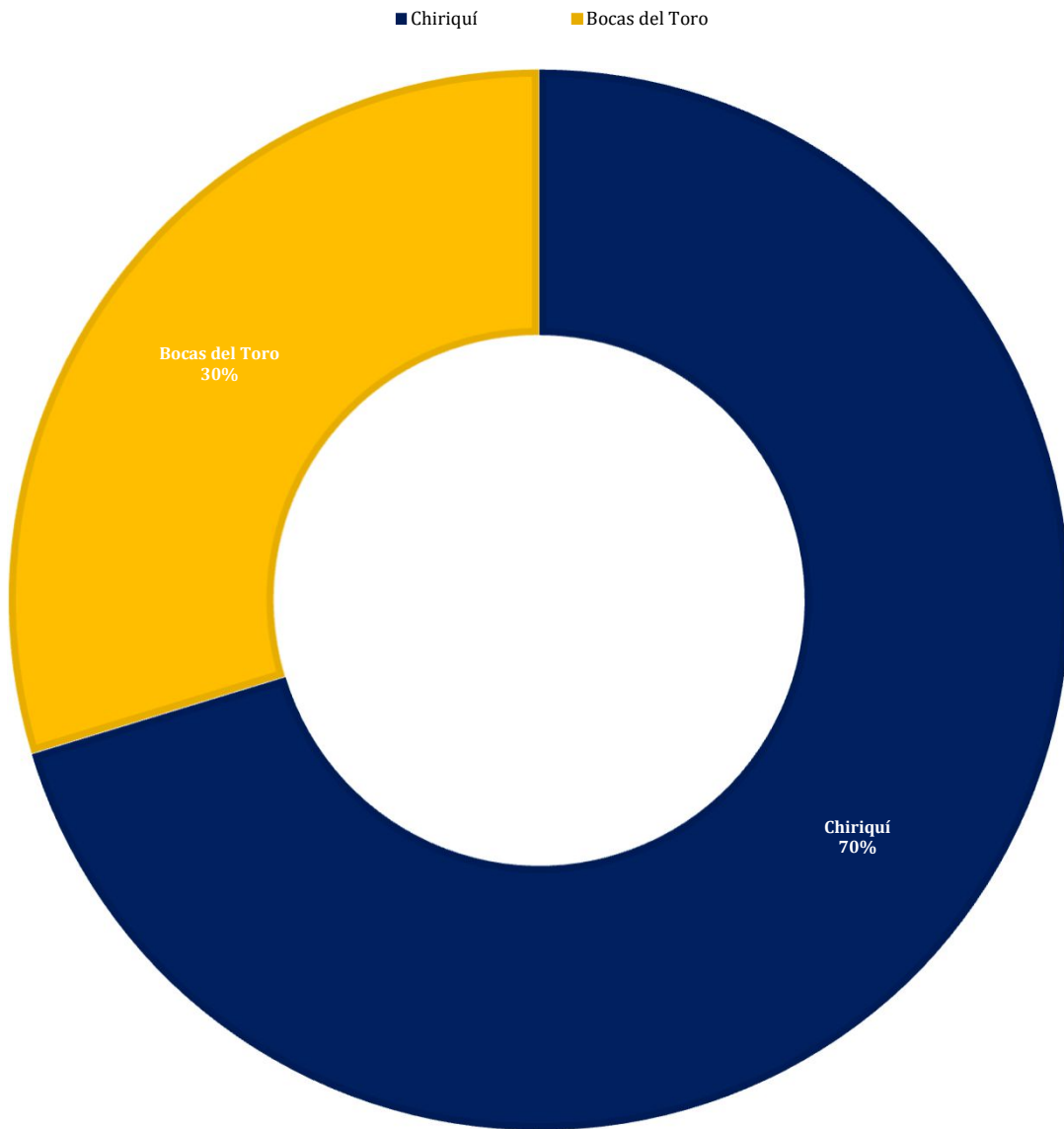
(P) Cifras preliminares.

Fuente: Centro de Estadísticas, Unidad Regional de Chiriquí y Bocas del Toro, Plataforma del Sistema Penal Acusatorio.

Gráfica 15. NÚMERO DE LAS CAUSAS EGRESADAS EN EL SISTEMA PENAL ACUSATORIO, EN EL TERCER DISTRITO JUDICIAL DE PANAMÁ, SEGÚN TIPOS DE SALIDAS: DEL 1 AL 31 DE MARZO DE 2026. (P).



**GRÁFICA 16. DISTRIBUCIÓN PORCENTUAL DE CAUSAS EGRESADAS EN EL SISTEMA PENAL ACUSATORIO, DEL TERCER DISTRITO JUDICIAL DE PANAMÁ: DEL 1 AL 31 DE MARZO DE 2026. (P).**



(P) Cifras preliminares.

Fuente: Centro de Estadísticas, Unidad Regional de Chiriquí y Bocas del Toro, Plataforma del Sistema Penal Acusatorio.



MINISTERIO PÚBLICO  
 PROCURADURÍA GENERAL DE LA NACIÓN

**Cuadro 14. NÚMERO DE CAUSAS SUSPENDIDAS EN EL SISTEMA PENAL ACUSATORIO, EN EL TERCER DISTRITO JUDICIAL DE PANAMÁ, POR CIRCUITO JUDICIAL, SEGÚN TIPOS DE SUSENSIONES: DEL 1 AL 31 DE MARZO DE 2026. (P).**

Tipos de Suspensiones	Total		Circuito Judicial	
	Número	Porcentaje	Chiriquí	Bocas del Toro
<b>TOTAL...</b>	<b>1300</b>	<b>100%</b>	<b>963</b>	<b>337</b>
Suspensión del Proceso Sujeto a Condiciones <sup>(1)</sup>	177	14%	68	109
Archivo Provisional	1078	83%	857	221
Suspensión de Acuerdo de Conciliación	0	0%	-	-
Suspensión por Acuerdo de Mediación <sup>(2)</sup>	45	3%	38	7

(1) Del total de audiencias de Suspensión del Proceso Sujeto a Condiciones, cuatro (4) fueron negada en la Regional de Chiriquí y cuatro (4) en la Regional de Bocas del Toro.

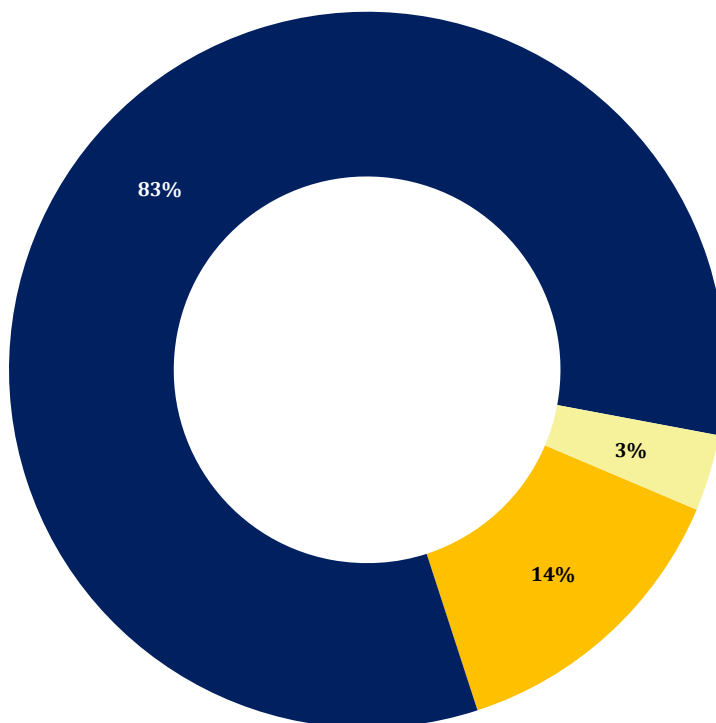
(2) Del total de audiencias de Acuerdo de Mediación, dieciséis (16) fueron negadas en la Regional de Chiriquí y tres (3) en la Regional de Bocas del Toro.

(P) Cifras preliminares.

Fuente: Centro de Estadísticas, Unidad Regional de Chiriquí y Bocas del Toro, Plataforma del Sistema Penal Acusatorio.

**Gráfica 17. DISTRIBUCIÓN PORCENTUAL DE LAS CAUSAS SUSPENDIDAS EN EL SISTEMA PENAL ACUSATORIO, EN EL TERCER DISTRITO JUDICIAL DE PANAMÁ, SEGÚN TIPOS DE SUSENSIONES: DEL 1 AL 31 DE MARZO DE 2026. (P).**

■ Suspensión del Proceso Sujeto a Condiciones (1) ■ Archivo Provisional ■ Suspensión por Acuerdo de Mediación (2)

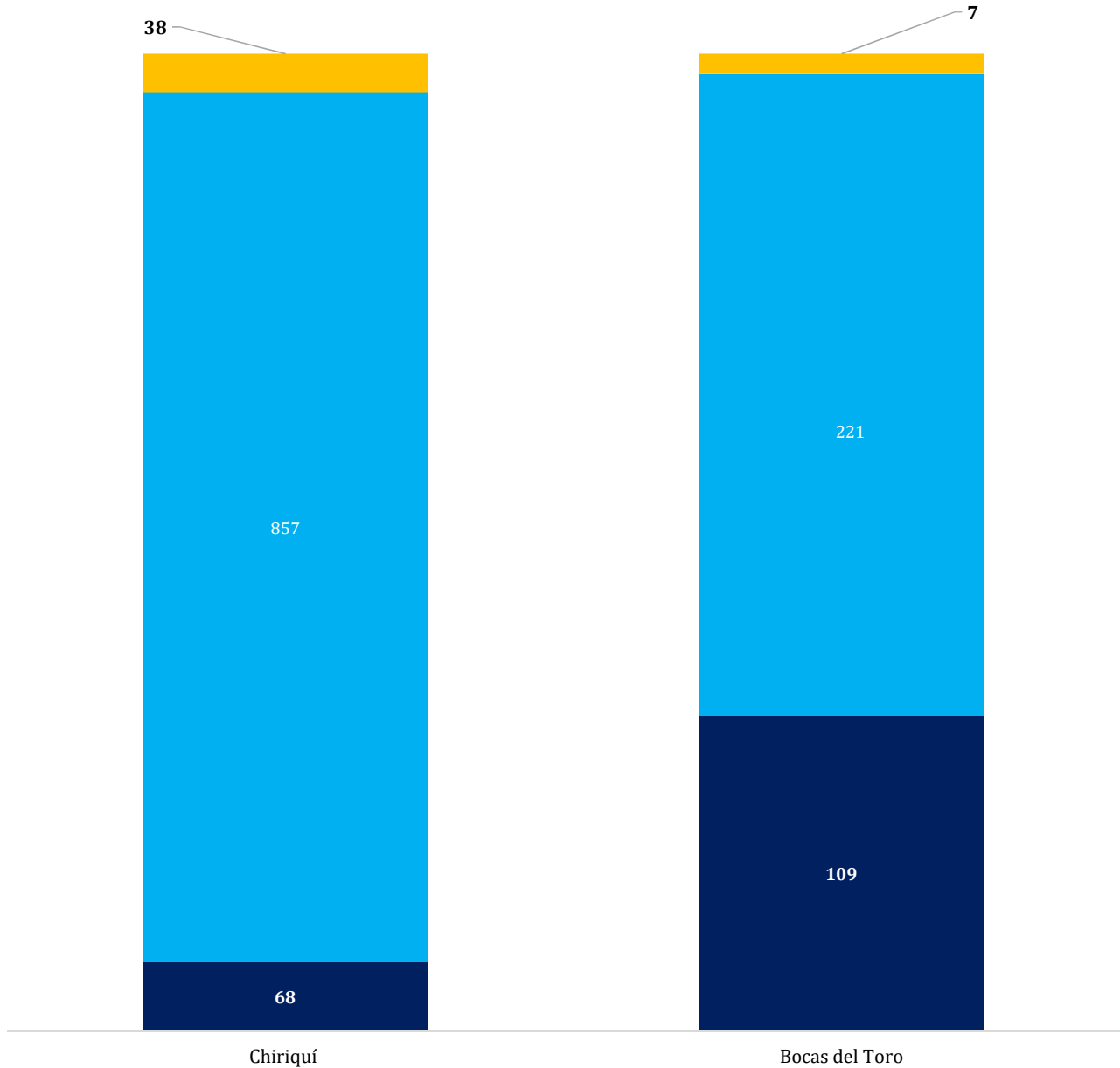


(P) Cifras preliminares.

Fuente: Centro de Estadísticas, Ministerio Público, Unidad Regional de Chiriquí y Bocas del Toro.

**Gráfica 18. NÚMERO DE LAS CAUSAS SUSPENDIDAS DE EL SISTEMA PENAL ACUSATORIO, EN EL TERCER DISTRITO JUDICIAL DE PANAMÁ, POR CIRCUITO JUDICIAL, SEGÚN TIPOS DE SUSENSIONES: DEL 1 AL 31 DE MARZO DE 2026. (P).**

■ Suspensión del Proceso Sujeto a Condiciones (1) ■ Archivo Provisional ■ Suspensión por Acuerdo de Mediación (2)



(P) Cifras preliminares.

Fuente: Centro de Estadísticas, Ministerio Público, Unidad Regional de Chiriquí y Bocas del Toro.



MINISTERIO PÚBLICO

PROCURADURÍA GENERAL DE LA NACIÓN

**Cuadro 15. NÚMERO DE PROCEDIMIENTOS ALTERNOS DE SOLUCIÓN DE CONFLICTO PENAL APLICADOS EN EL SISTEMA PENAL ACUSATORIO EN EL TERCER DISTRITO JUDICIAL DE PANAMÁ, POR CIRCUITO JUDICIAL, SEGÚN TIPO DE PROCEDIMIENTOS ALTERNOS: DEL 1 AL 31 DE MARZO DE 2026. (P).**

Procedimientos Alternos de Solución de Conflicto Penal	Total		Circuito Judicial	
	Número	Porcentaje	Chiriquí	Bocas del Toro
<b>TOTAL...</b>	<b>366</b>	<b>100%</b>	<b>218</b>	<b>148</b>
Acuerdo de Pena <sup>(1)</sup>	78	21%	55	23
Criterio de Oportunidad <sup>(2)</sup>	28	8%	22	6
Desistimiento	12	3%	11	1
Conciliación	0	0%	-	-
Mediación Judicial <sup>(3)</sup>	45	12%	38	7
Mediación Prejudicial	26	7%	24	2
Suspensión del Proceso Sujeto a Condiciones <sup>(4)</sup>	177	48%	68	109

(1) La información presentada en este cuadro corresponden a datos por persona.

(2) Del total de Criterios de Oportunidad se otorgaron Veintidós (22) por Resolución del Fiscal, en la Regional de Chiriquí y seis (6) en la Regional de Bocas del Toro.

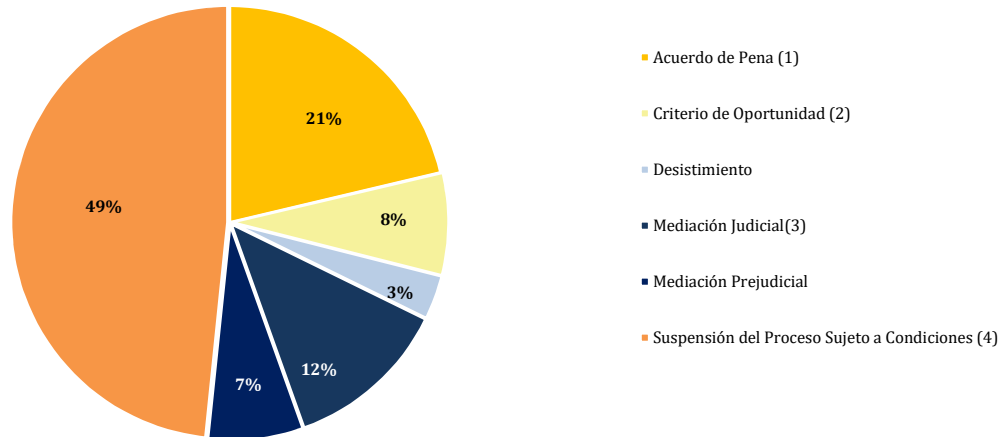
(3) Del total de audiencias de Acuerdo de Mediación, dieciséis (16) fueron negadas en la Regional de Chiriquí y tres (3) en la Regional de Bocas del Toro.

(4) Del total de audiencias de Suspensión del Proceso Sujeto a Condiciones, cuatro (4) fueron negada en la Regional de Chiriquí y cuatro (4) en la Regional de Bocas del Toro.

(P) Cifras preliminares.

Fuente: Centro de Estadísticas, Unidad Regional de Chiriquí y Bocas del Toro, Plataforma del Sistema Penal Acusatorio.

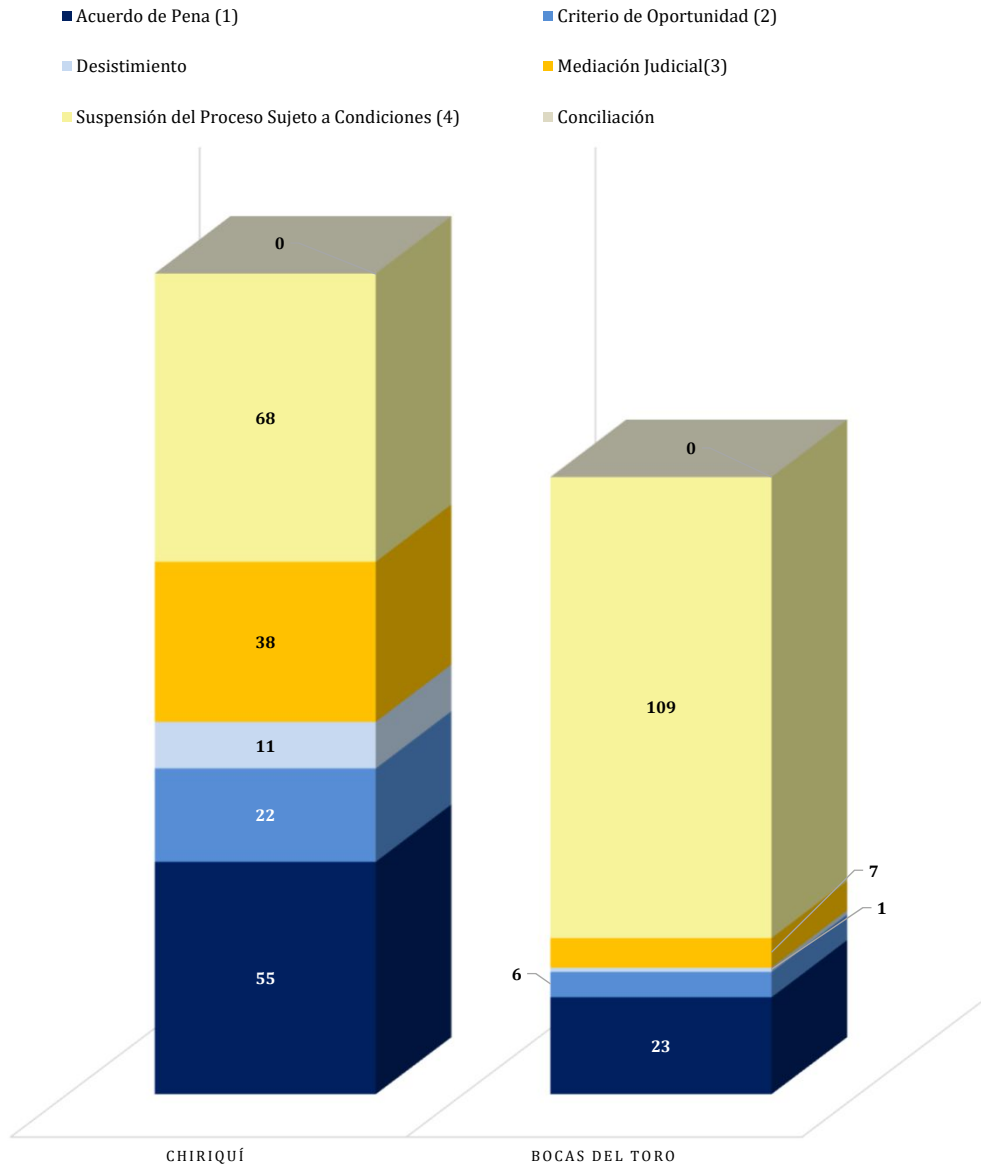
**Gráfica 19. DISTRIBUCIÓN PORCENTUAL DE LOS PROCEDIMIENTOS ALTERNOS DE SOLUCIÓN DE CONFLICTO PENAL, TÍTULO IV. C.PP. EN EL TERCER DISTRITO JUDICIAL DE PANAMÁ, SEGÚN TIPO: DEL 1 AL 31 DE MARZO DE 2026. (P).**



(P) Cifras preliminares.

Fuente: Centro de Estadísticas, Ministerio Público, Unidad Regional de Chiriquí y Bocas del Toro.

**Gráfica 20. NÚMERO DE LOS PROCEDIMIENTOS ALTERNOS DE SOLUCIÓN DE CONFLICTO PENAL, TÍTULO IV. C.P.P. EN EL TERCER DISTRITO JUDICIAL DE PANAMÁ, POR CIRCUITO JUDICIAL, SEGÚN TIPO: DEL 1 AL 31 DE MARZO DE 2026. (P).**



(P) Cifras preliminares.

Fuente: Centro de Estadísticas, Ministerio Público, Unidad Regional de Chiriquí y Bocas del Toro.



**MINISTERIO PÚBLICO**  
**PROCURADURÍA GENERAL DE LA NACIÓN**  
**Cuadro 16. NÚMERO DE SENTENCIAS DE EL SISTEMA PENAL ACUSATORIO EN EL TERCER**  
**DISTRITO JUDICIAL DE PANAMÁ, POR CIRCUITO, SEGÚN DELITOS**  
**GENÉRICOS: DEL 1 AL 31 DE MARZO DE 2026. (P).**

Delitos Genéricos	Total		Circuito Judicial	
	Número	Porcentaje	Chiriquí	Bocas del Toro
<b>TOTAL...</b>	<b>96</b>	<b>100%</b>	<b>66</b>	<b>30</b>
Título I - Delitos contra la Vida y la Integridad Personal	13	14%	9	4
Título II - Delitos contra la Libertad	2	2%	2	-
Título III - Delitos contra la Libertad e Integridad Sexual	30	31%	18	12
Título IV - Delitos contra el Honor de la Persona Natural	0	0%	-	-
Título V - Delitos contra el Orden Jurídico Familiar y el Estado Civil	17	18%	15	2
Título VI - Delitos contra el Patrimonio Económico	20	21%	10	10
Título VII - Delitos contra el Orden Económico	5	5%	4	1
Título VIII - Delitos contra la Seguridad Jurídica de los Medios Electrónicos	0	0%	-	-
Título IX - Delitos contra la Seguridad Colectiva	3	3%	3	-
Título X - Delitos contra la Administración Pública	4	4%	3	1
Título XI - Delitos contra la Fe Pública	0	0%	-	-
Título XII - Delitos contra la Administración de Justicia	2	2%	2	-
Título XIII - Delitos contra el Ambiente y el Ordenamiento Territorial	0	0%	-	-
Título XIV - Delitos contra la Personalidad Jurídica del Estado	0	0%	-	-
Título XV - Delitos contra la Humanidad	0	0%	-	-

(P) Cifras preliminares.

Fuente: Centro de Estadísticas, Ministerio Público, Unidad Regional de Chiriquí y Bocas del Toro.



MINISTERIO PÚBLICO  
PROCURADURÍA GENERAL DE LA NACIÓN

Cuadro 17. NÚMERO DE CAUSAS ARCHIVADAS PROVISIONALMENTE, EN EL SISTEMA PENAL ACUSATORIO EN EL TERCER DISTRITO JUDICIAL DE PANAMÁ, POR CIRCUITO JUDICIAL, SEGÚN DELITOS GENÉRICOS: DEL 1 AL 31 DE MARZO DE 2026. (P).

Delitos Genéricos	Total		Circuito Judicial	
	Número	Porcentaje	Chiriquí	Bocas del Toro
<b>TOTAL...</b>	<b>1078</b>	<b>100%</b>	<b>857</b>	<b>221</b>
Título I - Delitos contra la Vida y la Integridad Personal	171	16%	123	48
Título II - Delitos contra la Libertad	54	5%	49	5
Título III - Delitos contra la Libertad e Integridad Sexual	142	13%	123	19
Título IV - Delitos contra el Honor de la Persona Natural	8	1%	7	1
Título V - Delitos contra el Orden Jurídico Familiar y el Estado Civil	295	27%	232	63
Título VI - Delitos contra el Patrimonio Económico	249	23%	202	47
Título VII - Delitos contra el Orden Económico	24	2%	23	1
Título VIII - Delitos contra la Seguridad Jurídica de los Medios Electrónicos	14	1%	14	-
Título IX - Delitos contra la Seguridad Colectiva	62	6%	39	23
Título X - Delitos contra la Administración Pública	26	2%	17	9
Título XI - Delitos contra la Fe Pública	18	2%	17	1
Título XII - Delitos contra la Administración de Justicia	11	1%	8	3
Título XIII - Delitos contra el Ambiente y el Ordenamiento Territorial	4	0.4%	3	1
Título XIV - Delitos contra la Personalidad Jurídica del Estado	0	0%	-	-
Título XV - Delitos contra la Humanidad	0	0%	-	-

(P) Cifras preliminares.

Fuente: Centro de Estadísticas, Ministerio Público, Unidad Regional de Chiriquí y Bocas del Toro.



MINISTERIO PÚBLICO  
PROCURADURÍA GENERAL DE LA NACIÓN

**Cuadro 18. NÚMERO DE PROCEDIMIENTOS ALTERNOS DE SOLUCIÓN DE CONFLICTO PENAL APLICADOS EN EL SISTEMA PENAL ACUSATORIO EN EL TERCER DISTRITO JUDICIAL DE PANAMÁ, POR CIRCUITO JUDICIAL, SEGÚN DELITOS GENÉRICOS: DEL 1 AL 31 DE MARZO DE 2026. (P).**

Delitos Genéricos	Total		Circuito Judicial	
	Cantidad	Porcentaje	Chiriquí	Bocas del Toro
<b>TOTAL...</b>	<b>366</b>	<b>100%</b>	<b>218</b>	<b>148</b>
Título I - Delitos contra la Vida y la Integridad Personal	61	17%	54	7
Título II - Delitos contra la Libertad	2	1%	2	-
Título III - Delitos contra la Libertad e Integridad Sexual	69	19%	19	50
Título IV - Delitos contra el Honor de la Persona Natural	1	0.3%	1	-
Título V - Delitos contra el Orden Jurídico Familiar y el Estado Civil	94	26%	58	36
Título VI - Delitos contra el Patrimonio Económico	60	16%	47	13
Título VII - Delitos contra el Orden Económico	17	5%	14	3
Título VIII - Delitos contra la Seguridad Jurídica de los Medios Electrónicos	0	0%	-	-
Título IX - Delitos contra la Seguridad Colectiva	5	1%	4	1
Título X - Delitos contra la Administración Pública	37	10%	4	33
Título XI - Delitos contra la Fe Pública	4	1%	4	-
Título XII - Delitos contra la Administración de Justicia	14	4%	9	5
Título XIII - Delitos contra el Ambiente y el Ordenamiento Territorial	1	0.3%	1	-
Título XIV - Delitos contra la Personalidad Jurídica del Estado	1	0.3%	1	-
Título XV - Delitos contra la Humanidad	0	0%	-	-

(P) Cifras preliminares.

Fuente: Centro de Estadísticas, Ministerio Público, Unidad Regional de Chiriquí y Bocas del Toro.