



**MINISTERIO PÚBLICO
PROCURADURÍA GENERAL DE LA NACIÓN**

Cuadro 1. NÚMERO DE DENUNCIAS RECEPTADAS EN EL SISTEMA PENAL ACUSATORIO DE HECHOS DELICTIVOS OCURRIDOS EN EL SEGUNDO DISTRITO JUDICIAL DE PANAMÁ, POR TIPO DE INGRESO, SEGÚN UNIDAD RECEPTORA: DEL 1 AL 31 DE MARZO DE 2026 (P)

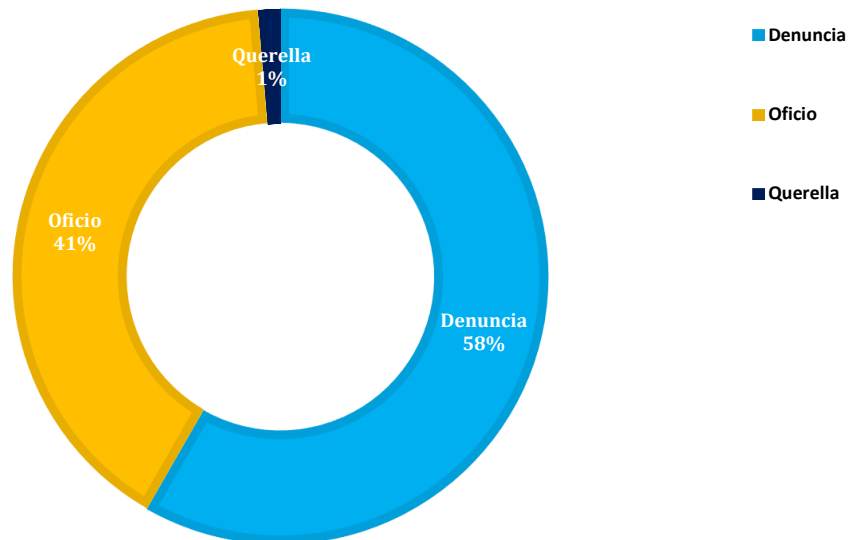
Unidad Receptora ⁽¹⁾	Total	Tipo de Ingreso		
		Denuncia	Oficio	Querella
TOTAL...	899	524	363	12
Unidades de Atención Primarias del Circuito Judicial de Coclé	450	253	193	4
Otras Unidades de Atención Primarias que no son del Circuito Judicial de Coclé	8	5	3	-
Unidades de Atención Primarias del Circuito Judicial de Veraguas	427	257	163	7
Otras Unidades de Atención Primarias que no son del Circuito Judicial de Veraguas	14	9	4	1

⁽¹⁾ Las noticias criminales presentadas corresponden al lugar de ocurrencia del hecho.

(P) Cifras preliminares.

Fuente: Centro de Estadísticas, Ministerio Público de Veraguas y Coclé, Plataforma del Sistema Penal Acusatorio.

GRÁFICA 1. DISTRIBUCIÓN PORCENTUAL DE LAS DENUNCIAS RECEPTADAS EN EL SISTEMA PENAL ACUSATORIO DE HECHOS DELICTIVOS OCURRIDOS EN EL SEGUNDO DISTRITO JUDICIAL DE PANAMÁ, POR TIPO DE INGRESO: DEL 1 AL 31 DE MARZO DE 2026 (P)



(P) Cifras preliminares.

Fuente: Centro de Estadísticas, Ministerio Público de Veraguas y Coclé, Plataforma del Sistema Penal Acusatorio.



**MINISTERIO PÚBLICO
PROCURADURÍA GENERAL DE LA NACIÓN**

Cuadro 2. NÚMERO DE DENUNCIAS RECEPTADAS EN EL SISTEMA PENAL ACUSATORIO DE HECHOS DELICTIVOS OCURRIDOS EN EL SEGUNDO DISTRITO JUDICIAL DE PANAMÁ, POR CIRCUITO JUDICIAL, SEGÚN DELITOS GENÉRICOS: DEL 1 AL 31 DE MARZO DE 2026 (P)

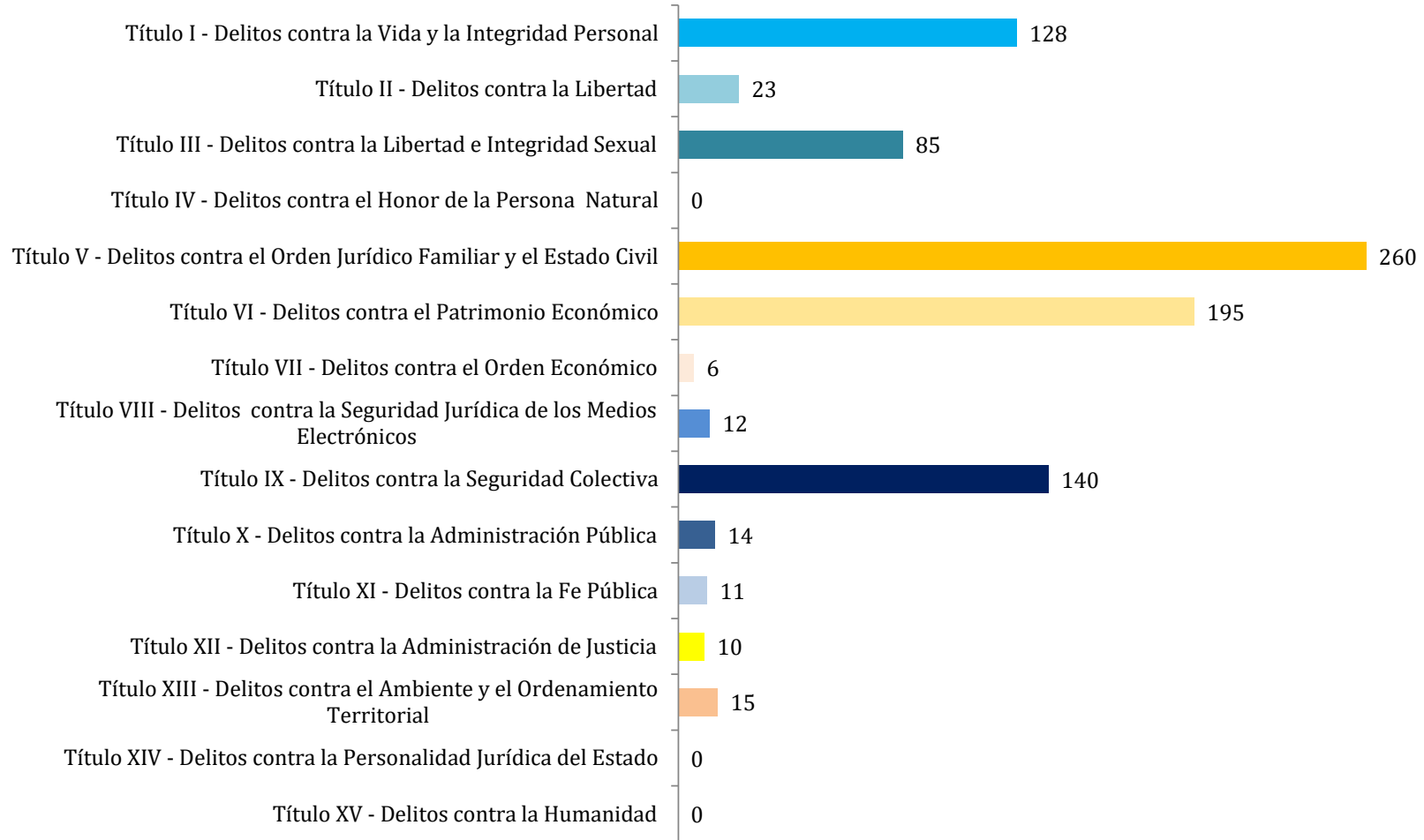
Delitos Genéricos ⁽¹⁾	Total		Circuito Judicial	
	Número	Porcentaje	Coclé	Veraguas
TOTAL...	<u>899</u>	<u>100%</u>	<u>458</u>	<u>441</u>
Título I - Delitos contra la Vida y la Integridad Personal	128	14%	54	74
Título II - Delitos contra la Libertad	23	3%	15	8
Título III - Delitos contra la Libertad e Integridad Sexual	85	9%	50	35
Título IV - Delitos contra el Honor de la Persona Natural	0	0%	0	-
Título V - Delitos contra el Orden Jurídico Familiar y el Estado Civil	260	29%	125	135
Título VI - Delitos contra el Patrimonio Económico	195	22%	112	83
Título VII - Delitos contra el Orden Económico	6	1%	1	5
Título VIII - Delitos contra la Seguridad Jurídica de los Medios Electrónicos	12	1%	11	1
Título IX - Delitos contra la Seguridad Colectiva	140	16%	76	64
Título X - Delitos contra la Administración Pública	14	2%	8	6
Título XI - Delitos contra la Fe Pública	11	1%	1	10
Título XII - Delitos contra la Administración de Justicia	10	1%	5	5
Título XIII - Delitos contra el Ambiente y el Ordenamiento Territorial	15	2%	-	15
Título XIV - Delitos contra la Personalidad Jurídica del Estado	0	0%	-	-
Título XV - Delitos contra la Humanidad	0	0%	-	-

⁽¹⁾ Las noticias criminales presentadas corresponden al lugar de ocurrencia del hecho.

(P) Cifras preliminares.

Fuente: Centro de Estadísticas, Ministerio Público de Veraguas y Coclé, Plataforma del Sistema Penal Acusatorio.

GRÁFICA 2. NÚMERO DE DENUNCIAS RECEPTADAS EN EL SISTEMA PENAL ACUSATORIO DE HECHOS DELICTIVOS OCURRIDOS EN EL SEGUNDO DISTRITO JUDICIAL DE PANAMÁ, SEGÚN DELITOS GENÉRICOS: DEL 1 AL 31 DE MARZO DE 2026 (P)



(P) Cifras preliminares.

Fuente: Centro de Estadísticas, Ministerio Público de Veraguas y Coclé, Plataforma del Sistema Penal Acusatorio.



**MINISTERIO PÚBLICO
PROCURADURÍA GENERAL DE LA NACIÓN**

Cuadro 3. NÚMERO DE DENUNCIAS RECEPTADAS EN EL SISTEMA PENAL ACUSATORIO EN EL SEGUNDO DISTRITO JUDICIAL DE PANAMÁ, POR CIRCUITO JUDICIAL, SEGÚN EL TURNO EN QUE SE REGISTRA LA DENUNCIA: DEL 1 AL 31 DE MARZO DE 2026 (P)

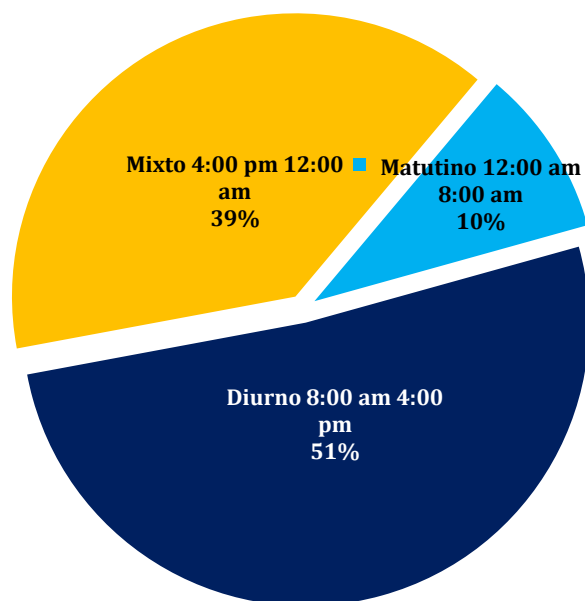
Turno en que se Registra la Denuncia ⁽¹⁾	Total		Circuito Judicial	
	Número	Porcentaje	Coclé	Veraguas
TOTAL...	<u>899</u>	<u>100%</u>	<u>458</u>	<u>441</u>
Matutino 12:00 am 8:00 am	86	10%	38	48
Diurno 8:00 am 4:00 pm	462	51%	217	245
Mixto 4:00 pm 12:00 am	351	39%	203	148

⁽¹⁾ Las noticias criminales presentadas corresponden al lugar de ocurrencia del hecho.

(P) Cifras preliminares.

Fuente: Centro de Estadísticas, Ministerio Público de Veraguas y Coclé, Plataforma del Sistema Penal Acusatorio.

GRÁFICA 3. DISTRIBUCIÓN PORCENTUAL DE LAS DENUNCIAS RECEPTADAS EN EL SISTEMA PENAL ACUSATORIO EN EL SEGUNDO DISTRITO JUDICIAL DE PANAMÁ, SEGÚN TURNO EN QUE SE REGISTRA LA DENUNCIA: DEL 1 AL 31 DE MARZO DE 2026 (P)



(P) Cifras preliminares.

Fuente: Centro de Estadísticas, Ministerio Público de Veraguas y Coclé, Plataforma del Sistema Penal Acusatorio.



MINISTERIO PÚBLICO

PROCURADURÍA GENERAL DE LA NACIÓN

Cuadro 4. NÚMEROS DE DENUNCIAS RECEPTADAS EN EL SISTEMA PENAL ACUSATORIO EN EL SEGUNDO DISTRITO JUDICIAL DE PANAMÁ, POR CIRCUITO JUDICIAL, SEGÚN DÍA DE LA SEMANA: DEL 1 AL 31 DE MARZO DE 2026 (P)

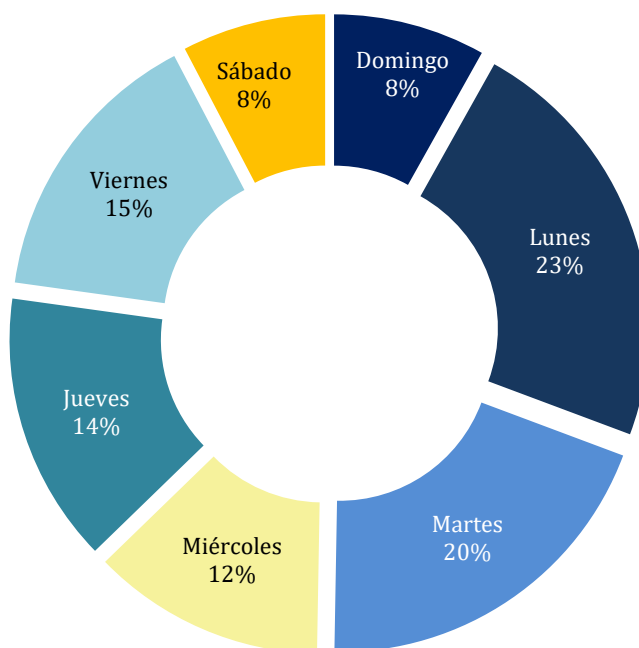
Día de la Semana ⁽¹⁾	Total		Circuito Judicial	
	Número	Porcentaje	Coclé	Veraguas
TOTAL...	<u>899</u>	<u>100%</u>	<u>458</u>	<u>441</u>
Domingo	73	8%	43	30
Lunes	203	23%	83	120
Martes	176	20%	95	81
Miércoles	112	12%	62	50
Jueves	130	14%	66	64
Viernes	136	15%	68	68
Sábado	69	8%	41	28

⁽¹⁾ Las noticias criminales presentadas corresponden al lugar de ocurrencia del hecho.

(P) Cifras preliminares.

Fuente: Centro de Estadísticas, Ministerio Público de Veraguas y Coclé, Plataforma del Sistema Penal Acusatorio.

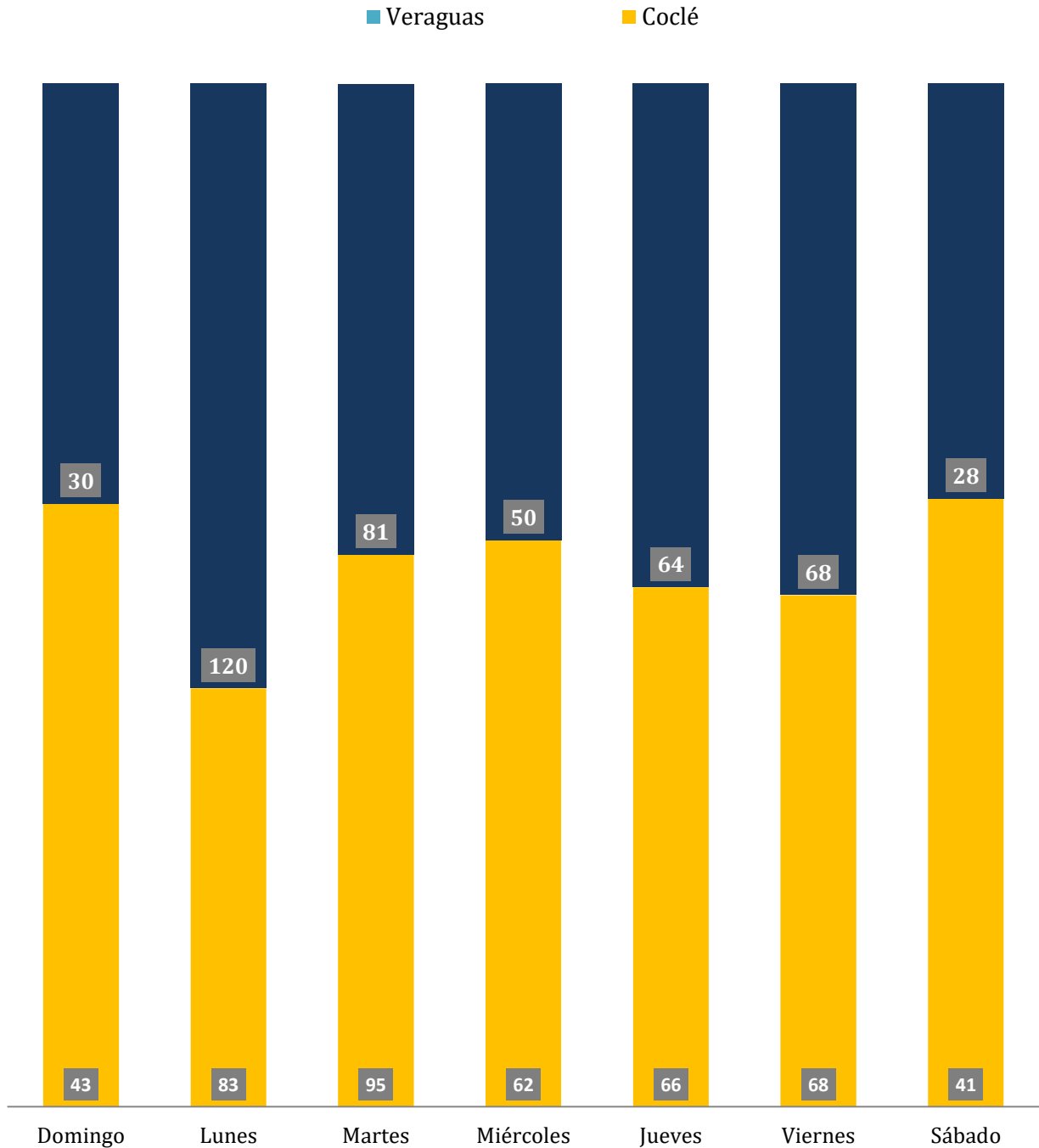
GRÁFICA 4. DISTRIBUCIÓN PORCENTUAL DE LAS DENUNCIAS RECEPTADAS EN EL SISTEMA PENAL ACUSATORIO EN EL SEGUNDO DISTRITO JUDICIAL DE PANAMÁ, SEGÚN DÍA DE LA SEMANA: DEL 1 AL 31 DE MARZO DE 2026 (P)



(P) Cifras preliminares

Fuente: Centro de Estadísticas, Ministerio Público de Veraguas y Coclé, Plataforma del Sistema Penal Acusatorio.

GRÁFICA 5. NÚMERO DE DENUNCIAS RECEPTADAS EN EL SISTEMA PENAL ACUSATORIO EN EL SEGUNDO DISTRITO JUDICIAL DE PANAMÁ, POR CIRCUITO JUDICIAL, SEGÚN DÍA DE LA SEMANA: DEL 1 AL 31 DE MARZO DE 2026 (P)



(P) Cifras preliminares

Fuente: Centro de Estadísticas, Ministerio Público de Veraguas y Coclé, Plataforma del Sistema Penal Acusatorio.



MINISTERIO PÚBLICO

PROCURADURÍA GENERAL DE LA NACIÓN

Cuadro 5. NÚMERO DE DENUNCIAS RECEPTADAS EN EL SISTEMA PENAL ACUSATORIO DE HECHOS DELICTIVOS OCURRIDOS EN EL SEGUNDO DISTRITO JUDICIAL DE PANAMÁ, SEGÚN PROVINCIA Y/O COMARCA, Y DISTRITO: DEL 1 AL 31 DE MARZO DE 2026 (P)

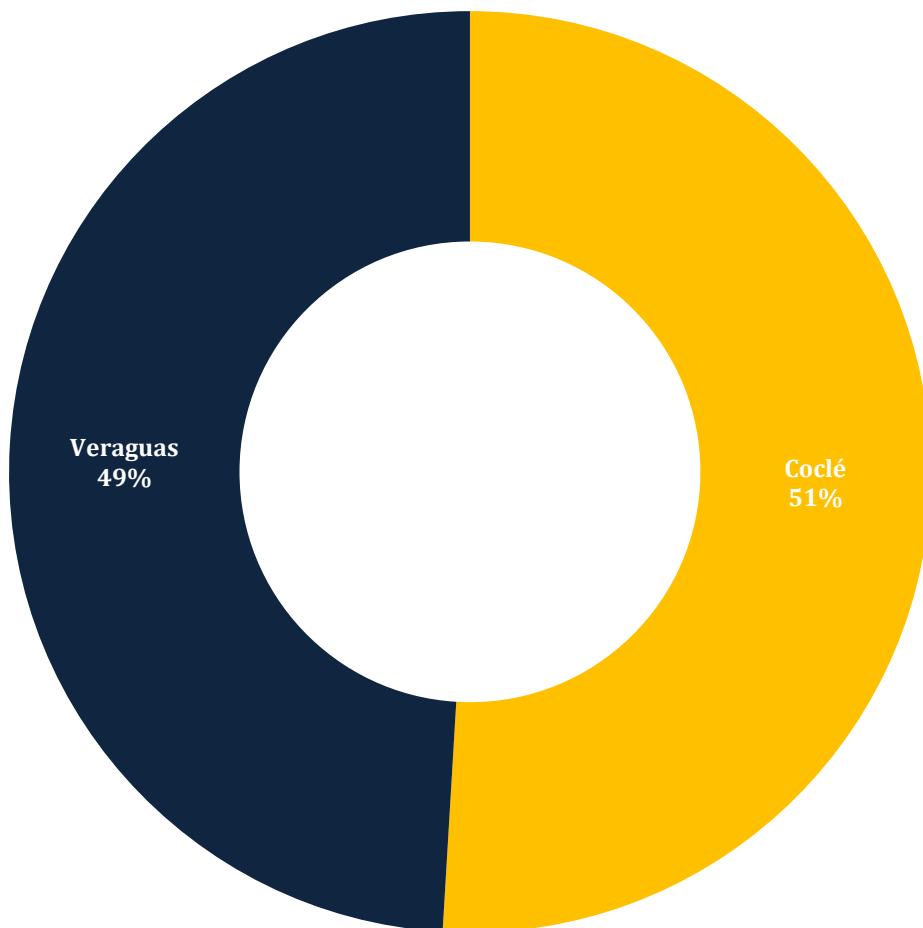
Provincia y/o Comarca, y Distrito ⁽¹⁾	Total	Porcentaje
TOTAL...	899	100%
Coclé	458	51%
Aguadulce	84	9%
Antón	125	14%
La Pintada	30	3%
Natá	42	5%
Olá	4	0%
Penonomé	173	19%
Veraguas	441	49%
Atalaya	25	3%
Calobre	11	1%
Cañazas	18	2%
La Mesa	6	1%
Las Palmas	23	3%
Mariato	20	2%
Montijo	17	2%
Río Jesús	3	0%
San Francisco	10	1%
Santa Fé	31	3%
Santiago	246	27%
Soná	31	3%

⁽¹⁾ Las noticias criminales presentadas corresponden al lugar de ocurrencia del hecho.

(P) Cifras preliminares.

Fuente: Centro de Estadísticas, Ministerio Público de Veraguas y Coclé, Plataforma del Sistema Penal Acusatorio.

GRÁFICA 6. DISTRIBUCIÓN PORCENTUAL DE LAS DENUNCIAS RECEPTADAS EN EL SISTEMA PENAL ACUSATORIO EN EL SEGUNDO DISTRITO JUDICIAL DE PANAMÁ, SEGÚN PROVINCIA: DEL 1 AL 31 DE MARZO DE 2026



(P) Cifras preliminares.

Fuente: Centro de Estadísticas, Ministerio Público de Veraguas y Coclé, Plataforma del Sistema Penal Acusatorio.



MINISTERIO PÚBLICO

PROCURADURÍA GENERAL DE LA NACIÓN

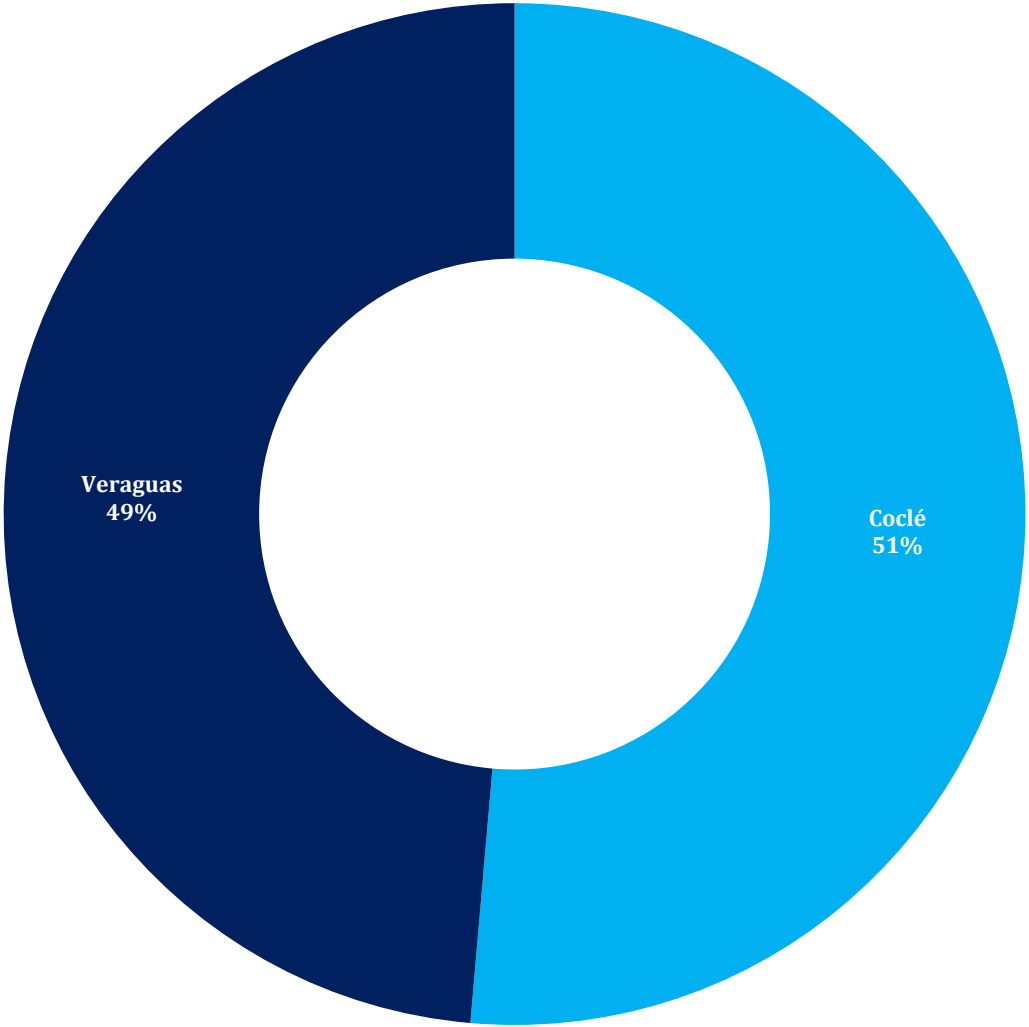
Cuadro 6. NÚMERO DE AUDIENCIAS REALIZADAS EN EL SISTEMA PENAL ACUSATORIO EN EL SEGUNDO DISTRITO JUDICIAL DE PANAMÁ, POR CIRCUITO JUDICIAL, SEGÚN TIPO DE AUDIENCIA: DEL 1 AL 31 DE MARZO DE 2026 (P)

Tipo de Audiencia	Total		Circuito Judicial	
	Número	Porcentaje	Coclé	Veraguas
TOTAL...	2283	100%	1173	1110
Audiencia de Control	115	5%	42	73
Audiencia de Incautación de Datos	25	1%	8	17
Audiencia de Disposición de Evidencia	81	4%	70	11
Audiencia de Legalización de Aprehesión	88	4%	40	48
Audiencia de Formulación De Imputación	242	11%	112	130
Audiencia de Solicitud de Medida Cautelar	77	3%	39	38
Audiencia de Solicitud de Medida Cautelar Real	2	0%	2	-
Audiencia de Reemplazo de Medida Cautelar	10	0%	8	2
Audiencia Medidas de Protección	21	1%	1	20
Audiencia de Prueba Anticipada	8	0%	5	3
Audiencia de Desistimiento	29	1%	18	11
Audiencia de Acusación/ Para el Acuerdo de Pena, Procedimiento Directo, Simplificado, Inmediato, etc.	47	2%	19	28
Validación de Acuerdo de Pena	55	2%	25	30
Audiencia de Suspensión del Proceso Sujeto a Condiciones	122	5%	62	60
Audiencia de Derivación a Conciliación	0	0%	-	-
Audiencia de Validación de Conciliación	0	0%	-	-
Audiencia de Derivación a Mediación	76	3%	32	44
Audiencia de Validación de Acuerdo de Mediación	52	2%	23	29
Audiencia de Acumulación de Casos	5	0%	4	1
Audiencia de Criterio de Oportunidad	6	0%	6	-
Audiencia de Afectación de Derechos	13	1%	8	5
Audiencia de Secuestro Penal	1	0%	-	1
Audiencia de Apelación	23	1%	12	11
Audiencia de Fase Intermedia	27	1%	17	10
Audiencia de Juicio Oral	11	0%	4	7
Audiencia de Lectura de Sentencia	65	3%	28	37
Audiencia de Verificación Cumplimiento del Proceso Sujeto a Condiciones	233	10%	105	128
Audiencia de Revisión de Acuerdo de Mediación	9	0%	9	-
Audiencia de Revocatoria del Proceso Sujeto a Condiciones	15	1%	15	-
Audiencia de Revisión de archivos	4	0%	1	3
Audiencia de Solicitud de Cumplimiento	422	18%	211	211
Apelación de Cumplimiento	6	0%	4	2
Hábeas Corpus de Cumplimiento	0	0%	-	-
Audiencia de Extinción de la Acción Penal	179	8%	87	92
Audiencia de Hábeas Corpus	2	0%	1	1
Audiencia de Extinción de la Pena	10	0%	10	-
Audiencias Innominadas	202	9%	145	57

(P) Cifras preliminares.

Fuente: Centro de Estadísticas, Ministerio Público de Panamá, Sistema de Audiencia Interno.

GRÁFICA 7. DISTRIBUCIÓN PORCENTUAL DE LAS AUDIENCIAS REALIZADAS EN EL SISTEMA PENAL ACUSATORIO EN EL SEGUNDO DISTRITO JUDICIAL DE PANAMÁ, POR CIRCUITO JUDICIAL: DEL 1 AL 31 DE MARZO DE 2026 (P)



(P) Cifras preliminares.
Fuente: Centro de Estadísticas, Ministerio Público de Panamá, Sistema de Audiencia Interno.



MINISTERIO PÚBLICO

PROCURADURÍA GENERAL DE LA NACIÓN

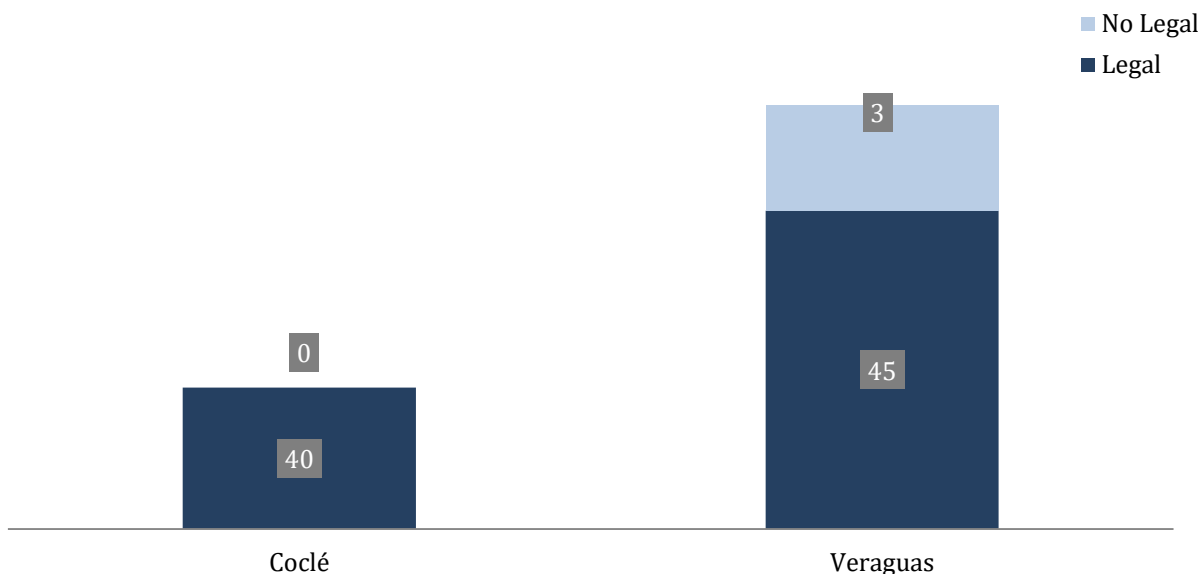
Cuadro 7. NÚMERO DE AUDIENCIAS DE CONTROL DE LEGALIZACIÓN DE LA APREHENSIÓN REALIZADAS EN EL SISTEMA PENAL ACUSATORIO EN EL SEGUNDO DISTRITO JUDICIAL DE PANAMÁ, POR CIRCUITO JUDICIAL, SEGÚN DECISIÓN DEL JUEZ: DEL 1 AL 31 DE MARZO DE 2026 (P)

Decisión del Juez	Total		Circuito Judicial	
	Número	Porcentaje	Coclé	Veraguas
TOTAL...	88	100%	40	48
Legal	85	97%	40	45
No Legal	3	3%	-	3

(P) Cifras preliminares.

Fuente: Centro de Estadísticas, Ministerio Público de Veraguas y Coclé, Sistema de Audiencia Interno.

GRÁFICA 8. NÚMERO DE AUDIENCIAS DE CONTROL DE LEGALIZACIÓN DE LA APREHENSIÓN REALIZADAS EN EL SISTEMA PENAL ACUSATORIO EN EL SEGUNDO DISTRITO JUDICIAL DE PANAMÁ, POR CIRCUITO JUDICIAL, SEGÚN DECISIÓN DEL JUEZ: DEL 1 AL 31 DE MARZO DE 2026 (P)



(P) Cifras preliminares.

Fuente: Centro de Estadísticas, Ministerio Público de Veraguas y Coclé, Sistema de Audiencia Interno.



**MINISTERIO PÚBLICO
PROCURADURÍA GENERAL DE LA NACIÓN**

Cuadro 8. NÚMERO DE AUDIENCIAS DE CONTROL DE LEGALIZACIÓN DE LA APREHENSIÓN REALIZADAS EN EL SISTEMA PENAL ACUSATORIO EN EL SEGUNDO DISTRITO JUDICIAL DE PANAMÁ, POR CIRCUITO JUDICIAL, SEGÚN TIPO DE APREHENSIÓN: DEL 1 AL 31 DE MARZO DE 2026 (P)

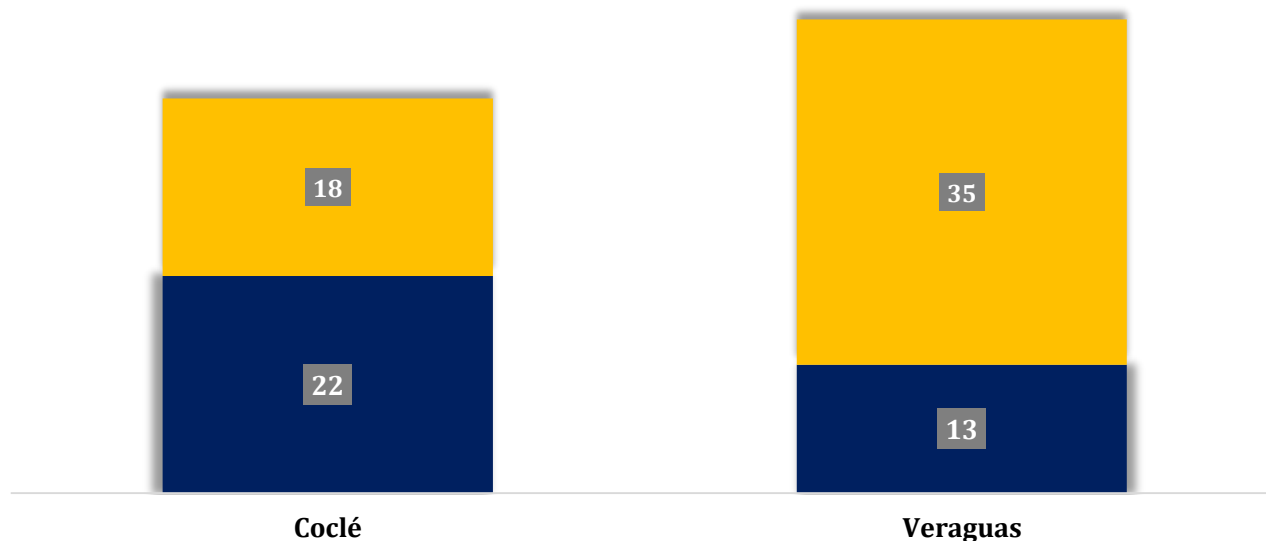
Tipo de Aprehensión	Total		Circuito Judicial	
	Número	Porcentaje	Coclé	Veraguas
TOTAL...	88	100%	40	48
Por Flagrancia	35	40%	22	13
Por Orden del Fiscal (235)	53	60%	18	35

(P) Cifras preliminares.

Fuente: Centro de Estadísticas, Ministerio Público de Veraguas y Coclé, Sistema de Audiencia Interno.

GRÁFICA 9. NÚMERO DE AUDIENCIAS DE CONTROL DE LEGALIZACIÓN DE LA APREHENSIÓN REALIZADAS EN EL SISTEMA PENAL ACUSATORIO EN EL SEGUNDO DISTRITO JUDICIAL DE PANAMÁ, POR CIRCUITO JUDICIAL, SEGÚN TIPO DE APREHENSIÓN: DEL 1 AL 31 DE MARZO DE 2026 (P)

■ Por Flagrancia ■ Por Orden del Fiscal (235)



(P) Cifras preliminares.



MINISTERIO PÚBLICO
PROCURADURÍA GENERAL DE LA NACIÓN
Cuadro 9. NÚMERO DE MEDIDAS CAUTELARES APLICADAS EN EL SISTEMA PENAL ACUSATORIO
EN EL SEGUNDO DISTRITO JUDICIAL DE PANAMÁ, POR TIPO
DE MEDIDA APLICADA, SEGÚN CIRCUITO JUDICIAL:
DEL 1 AL 31 DE MARZO DE 2026 (P)

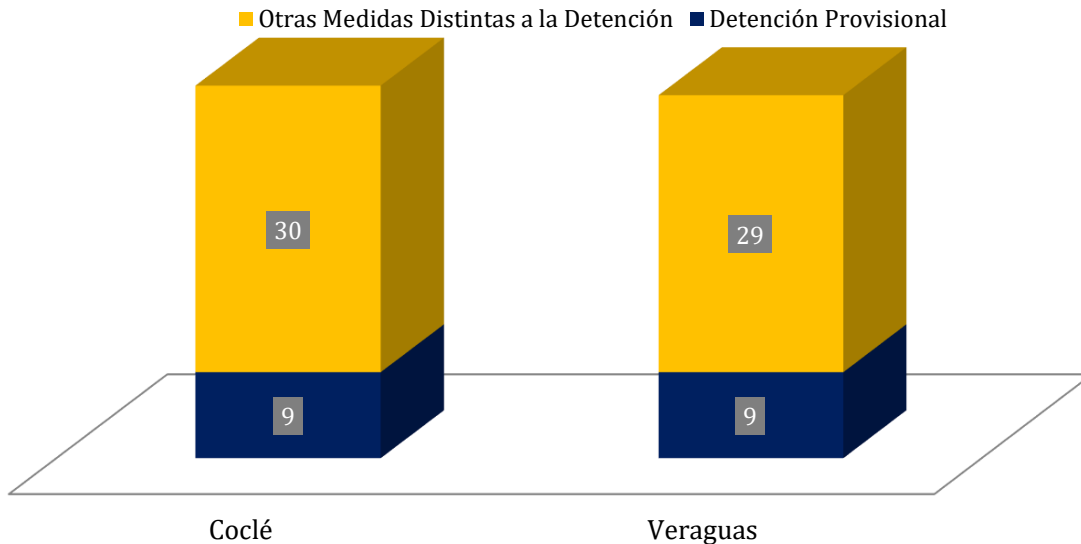
Circuito Judicial	Total...		Tipo de Medida Aplicada ⁽¹⁾	
	Número	Porcentaje	Detención Provisional	Otras Medidas Distintas a la Detención
TOTAL...	<u>77</u>	<u>100%</u>	<u>18</u>	<u>59</u>
Coclé	39	51%	9	30
Veraguas	38	49%	9	29

⁽¹⁾ Los datos en este cuadro corresponden a tipos de medidas aplicadas dentro de un acto de audiencia.

(P) Cifras preliminares.

Fuente: Centro de Estadísticas, Ministerio Público de Veraguas y Coclé, Sistema de Audiencia Interno.

GRÁFICA 10. NÚMERO DE LAS MEDIDAS CAUTELARES APLICADAS EN EL SISTEMA PENAL
ACUSATORIO EN EL SEGUNDO DISTRITO JUDICIAL DE PANAMÁ,
POR TIPO DE MEDIDA APLICADA, SEGÚN CIRCUITO JUDICIAL:
DEL 1 AL 31 DE MARZO DE 2026 (P)



(P) Cifras preliminares.

Fuente: Centro de Estadísticas, Ministerio Público de Veraguas y Coclé, Sistema de Audiencia Interno.



**MINISTERIO PÚBLICO
PROCURADURÍA GENERAL DE LA NACIÓN**

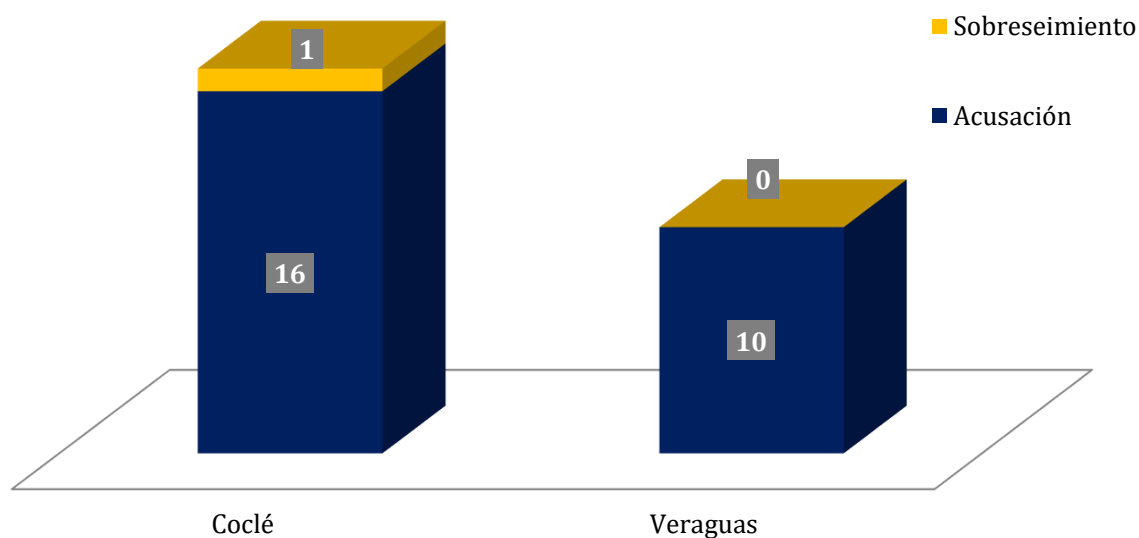
Cuadro 10. NÚMERO DE AUDIENCIAS DE FASE INTERMEDIA REALIZADAS EN EL SISTEMA PENAL ACUSATORIO, DEL SEGUNDO DISTRITO JUDICIAL DE PANAMÁ, POR CIRCUITO JUDICIAL, SEGÚN TIPO DE DECISIÓN DE LA AUDIENCIA: DEL 1 AL 31 DE MARZO DE 2026 (P)

Tipo de Decisión de la Audiencia	Total		Circuito Judicial	
	Número	Porcentaje	Coclé	Veraguas
TOTAL...	<u>27</u>	<u>100%</u>	<u>17</u>	<u>10</u>
Acusación	26	96%	16	10
Sobreseimiento	1	4%	1	-

(P) Cifras preliminares.

Fuente: Centro de Estadísticas, Ministerio Público de Veraguas y Coclé, Sistema de Audiencia Interno.

GRÁFICA 11. NÚMERO DE AUDIENCIAS DE FASE INTERMEDIA REALIZADAS EN EL SISTEMA PENAL ACUSATORIO EN EL SEGUNDO DISTRITO JUDICIAL DE PANAMÁ, POR CIRCUITO JUDICIAL, SEGÚN TIPO DE DECISIÓN DE LA AUDIENCIA: DEL 1 AL 31 DE MARZO DE 2026 (P)



(P) Cifras preliminares.

Fuente: Centro de Estadísticas, Ministerio Público de Veraguas y Coclé, Sistema de Audiencia Interno.



MINISTERIO PÚBLICO

PROCURADURÍA GENERAL DE LA NACIÓN

Cuadro 11. NÚMERO DE SENTENCIAS DE EL SISTEMA PENAL ACUSATORIO EN EL SEGUNDO DISTRITO JUDICIAL DE PANAMÁ, POR CIRCUITO JUDICIAL, SEGÚN TIPO DE PROCEDIMIENTO: DEL 1 AL 31 DE MARZO DE 2026 (P)

Tipo de Procedimiento ⁽¹⁾	Total		Circuito Judicial	
	Número	Porcentaje	Coclé	Veraguas
TOTAL...	<u>65</u>	<u>100%</u>	<u>28</u>	<u>37</u>
Acuerdo de Pena	53	82%	23	30
Procedimiento Simplificado	1	2%	-	1
Procedimiento Directo	0	0%	-	-
Procedimiento Directo Inmediato	0	0%	-	-
Procedimiento Simplificado Inmediato	4	6%	4	-
Juicio Oral Inmediato	0	0%	-	-
Juicio Oral Ordinario ⁽²⁾	7	11%	1	6

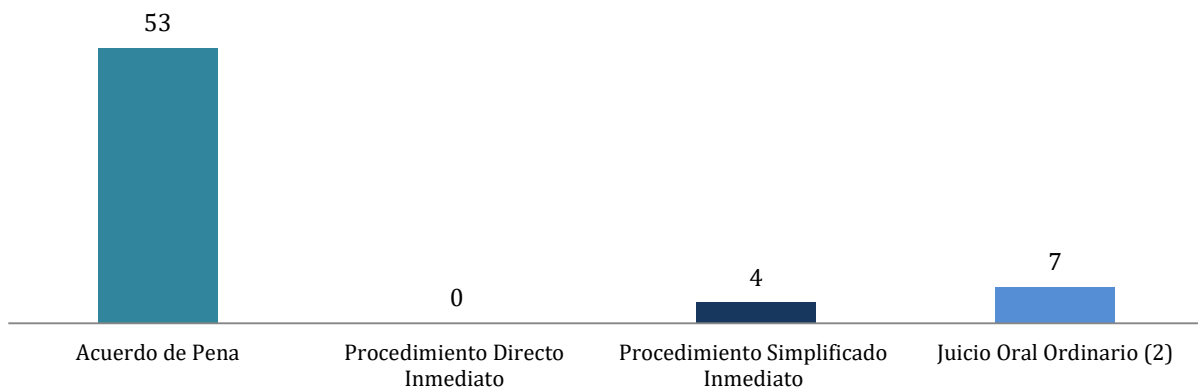
⁽¹⁾ La información presentada en este cuadro corresponde a datos por persona.

⁽²⁾ En el Circuito Judicial de Veraguas se registró una audiencia de Lectura de Sentencia en la cual las audiencia de Juicio Oral se realizó en el mes anterior.

(P) Cifras Preliminares

Fuente: Centro de Estadísticas, Ministerio Público de Veraguas y Coclé, Sistema de Audiencia Interno.

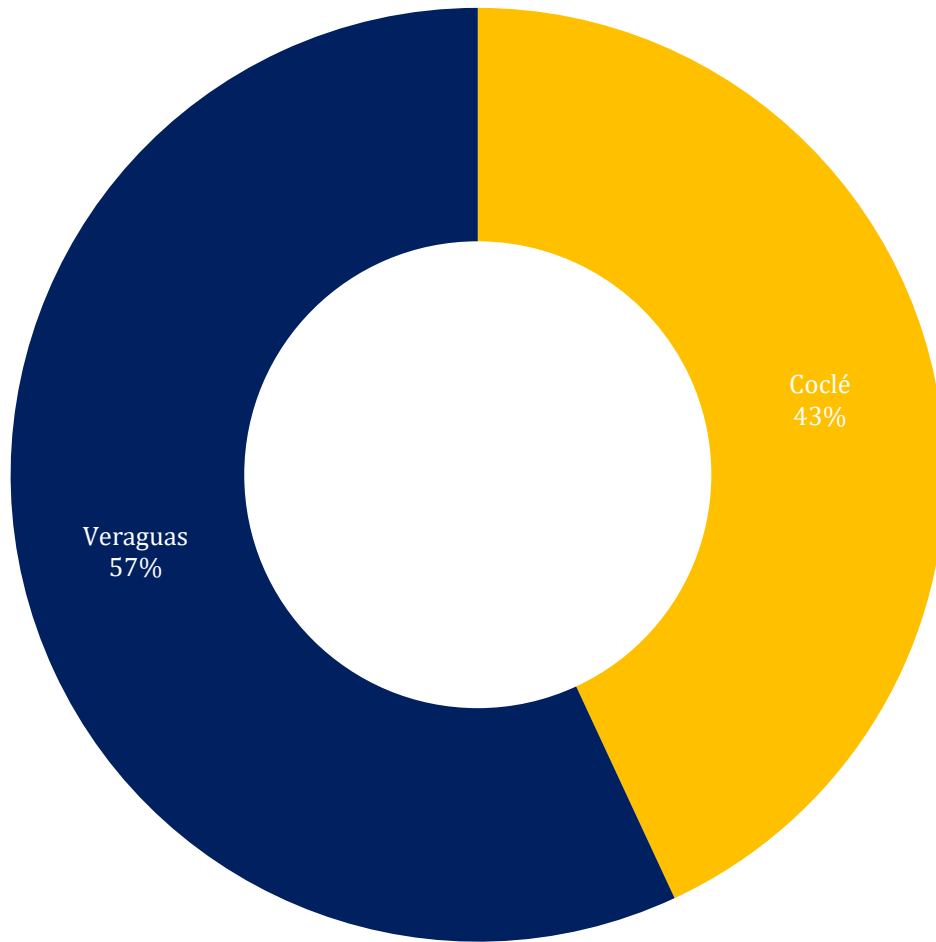
GRÁFICA 12. NÚMERO DE SENTENCIAS DE EL SISTEMA PENAL ACUSATORIO EN EL SEGUNDO DISTRITO JUDICIAL DE PANAMÁ, SEGÚN TIPO DE PROCEDIMIENTO: DEL 1 AL 31 DE MARZO DE 2026 (P)



(P) Cifras preliminares.

Fuente: Centro de Estadísticas, Ministerio Público de Veraguas y Coclé, Sistema de Audiencia Interno.

GRÁFICA 13. DISTRIBUCIÓN PORCENTUAL DE LAS SENTENCIAS DEL SISTEMA PENAL ACUSATORIO EN EL SEGUNDO DISTRITO JUDICIAL DE PANAMÁ, POR CIRCUITO JUDICIAL: DEL 1 AL 31 DE MARZO DE 2026 (P)



(P) Cifras preliminares.

Fuente: Centro de Estadísticas, Ministerio Público de Veraguas y Coclé, Sistema de Audiencia Interno.



MINISTERIO PÚBLICO

PROCURADURÍA GENERAL DE LA NACIÓN

Cuadro 12. NÚMERO DE SENTENCIA EN EL SISTEMA PENAL ACUSATORIO EN EL SEGUNDO DISTRITO JUDICIAL DE PANAMÁ, POR CIRCUITO JUDICIAL, SEGÚN TIPO DE FALLO DE LA SENTENCIA: DEL 1 AL 31 DE MARZO DE 2026 (P)

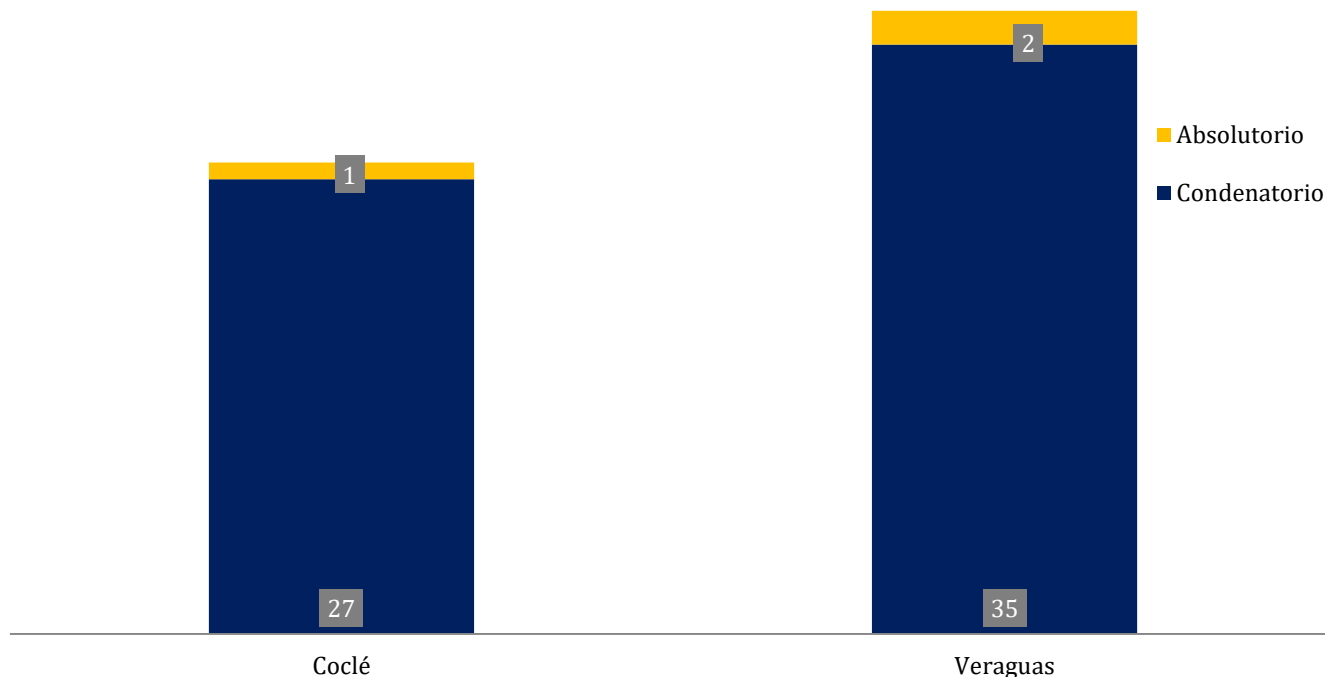
Tipo de Fallo de La Sentencia ⁽¹⁾	Total		Circuito Judicial	
	Número	Porcentaje	Coclé	Veraguas
TOTAL...	65	100%	28	37
Condenatorio	62	95%	27	35
Absolutorio	3	5%	1	2
Mixta	0	0%	-	-

⁽¹⁾ Los datos presentados en este cuadro corresponden a cifras por persona.

(P) Cifras preliminares.

Fuente: Centro de Estadísticas, Ministerio Público de Veraguas y Coclé, Sistema de Audiencia Interno.

GRÁFICA 14. NÚMERO DE SENTENCIA EN EL SISTEMA PENAL ACUSATORIO EN EL SEGUNDO DISTRITO JUDICIAL DE PANAMÁ, POR CIRCUITO JUDICIAL, SEGÚN TIPO DE FALLO DE LA SENTENCIA: DEL 1 AL 31 DE MARZO DE 2026 (P)



(P) Cifras preliminares.

Fuente: Centro de Estadísticas, Ministerio Público de Veraguas y Coclé, Sistema de Audiencia Interno.



MINISTERIO PÚBLICO
PROCURADURÍA GENERAL DE LA NACIÓN

Cuadro 13. NÚMERO DE CAUSAS EGRESADAS EN EL SISTEMA PENAL ACUSATORIO EN EL SEGUNDO DISTRITO JUDICIAL DE PANAMÁ, POR CIRCUITO JUDICIAL, SEGÚN TIPOS DE SALIDAS: DEL 1 AL 31 DE MARZO DE 2026 (P)

Salidas Definitivas	Total		Circuito Judicial	
	Número	Porcentaje	Coclé	Veraguas
TOTAL...	300	100%	142	158
Causas Egresadas por Sentencias (Incluir las Rupturas Procesales)	65	22%	28	37
Declinatoria a La Esfera Administrativa (Jueces de Paz y Alcaldia)	32	11%	19	13
Nulidades	0	0%	-	-
Causas Acumuladas	6	2%	4	2
Salida Al Sistema Mixto	0	0%	-	-
Salida a La Ley 40 (Adolescentes)	4	1%	2	2
Extinción de la Acción Penal ⁽¹⁾	171	57%	80	91
Criterio de Oportunidad ⁽²⁾	21	7%	8	13
Sobreseimientos	1	0%	1	-

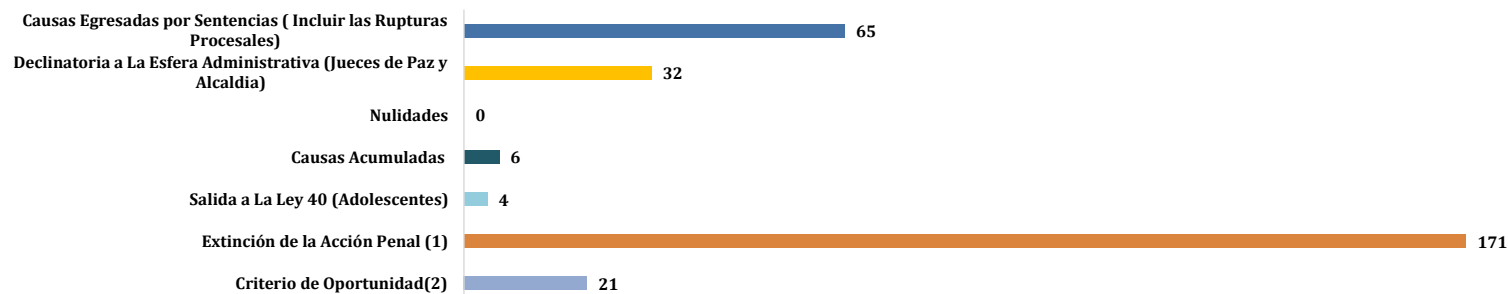
⁽¹⁾ En el Circuito Judicial de Coclé se realizaron 87 audiencias de extinción de la acción penal, no obstante una fue nega; en 2 causas se dieron 2 extinciones y en otras 2 se dieron 3 extinciones por pluralidad de imputados y no se hizo ruptura procesal por lo cual se cerraron 80 casos por extinción de la acción penal. En el Circuito Judicial de Veraguas se realizaron 92 audiencias de Extinción de la Acción Penal; sin embargo, solo egresaron 91 causas, debido a que en un mismo acto de audiencia se llevaron a cabo dos extinciones.

⁽²⁾ En el Circuito Judicial de Coclé se aplicaron 15 Criterios de Oportunidad donde 6 fueron por audiencia y 9 por resolución fiscal.

(P) Cifras preliminares.

Fuente: Centro de Estadísticas, Ministerio Público de Veraguas y Coclé, Sistema de Audiencia Interno.

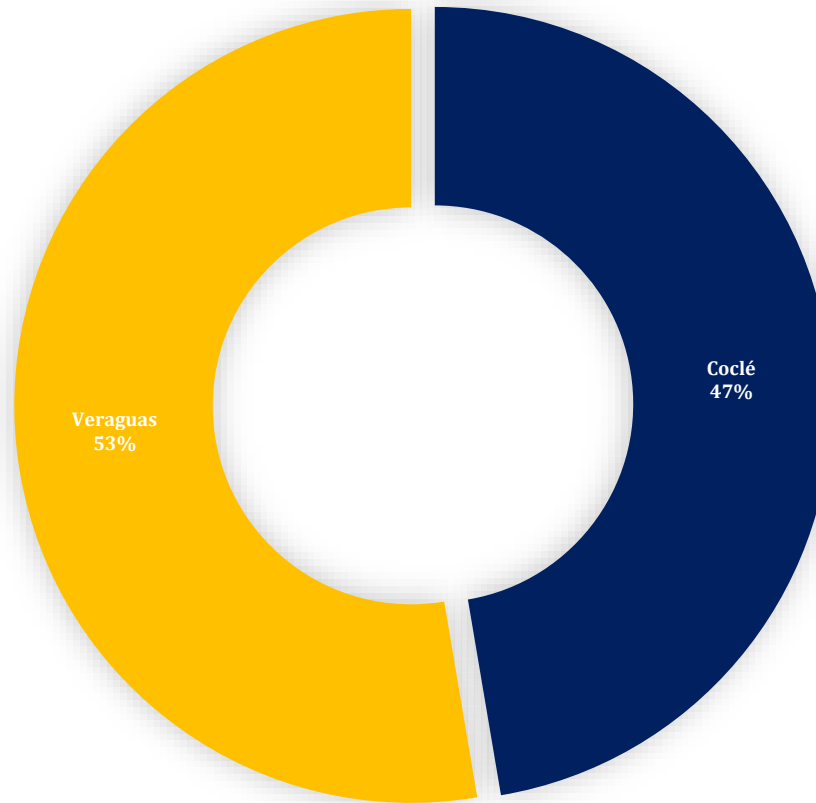
Gráfica 15. NÚMERO DE CAUSAS EGRESADAS EN EL SISTEMA PENAL ACUSATORIO EN EL SEGUNDO DISTRITO JUDICIAL DE PANAMÁ, SEGÚN TIPOS DE SALIDAS: DEL 1 AL 31 DE MARZO DE 2026 (P)



(P) Cifras preliminares.

Fuente: Centro de Estadísticas, Ministerio Público de Veraguas y Coclé, Sistema de Audiencia Interno.

Gráfica 16. DISTRIBUCIÓN PORCENTAJE DE CAUSAS EGRESADAS EN EL SISTEMA PENAL ACUSATORIO, EN EL SEGUNDO DISTRITO JUDICIAL DE PANAMÁ, POR CIRCUITO JUDICIAL: DEL 1 AL 31 DE MARZO DE 2026 (P)



(P) Cifras preliminares.

Fuente: Centro de Estadísticas, Ministerio Público de Veraguas y Coclé, Sistema de Audiencia Interno.



**MINISTERIO PÚBLICO
 PROCURADURÍA GENERAL DE LA NACIÓN**
**Cuadro 14. NÚMERO DE CAUSAS SUSPENDIDAS EN EL SISTEMA PENAL
 ACUSATORIO EN EL SEGUNDO DISTRITO JUDICIAL DE PANAMÁ,
 POR CIRCUITO JUDICIAL, SEGÚN TIPOS DE SUSPENSIONES:
 DEL 1 AL 31 DE MARZO DE 2026 (P)**

Tipos de Suspensiones	Total		Circuito Judicial	
	Número	Porcentaje	Coclé	Veraguas
TOTAL...	462	100%	213	249
Suspensión del Proceso Sujeto a Condiciones ⁽¹⁾	112	24%	57	55
Archivo Provisional	315	68%	141	174
Suspensión por Acuerdo de Conciliación	0	0%	-	-
Suspensión por Acuerdo de Mediación ⁽²⁾	35	8%	15	20

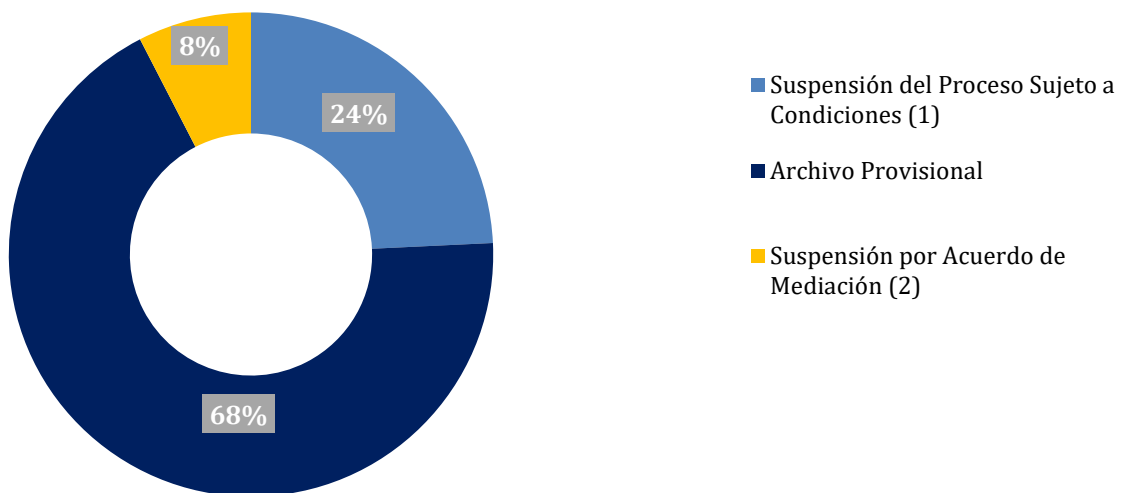
⁽¹⁾ En el Circuito Judicial de Coclé se realizaron 62 audiencias de Suspensión del Proceso Sujeto a Condiciones, en 5 audiencias se negó la solicitud. En el Circuito Judicial de Veraguas se realizaron 60 audiencias de Suspensión del Proceso Sujeto a Condiciones, en 5 audiencias se negó la solicitud; en una causa se realizó dos suspensiones por pluralidad de imputados.

⁽²⁾ En el Circuito Judicial de Coclé se realizaron 23 audiencias de validación de acuerdo de mediación, 8 solicitudes fueron negadas. En el Circuito Judicial de Veraguas se realizaron 29 audiencias de validación de acuerdo de mediación, 6 solicitudes fueron negadas y 3 causas se finitaron en el mismo acto de audiencia.

(P) Cifras preliminares.

Fuente: Centro de Estadísticas, Ministerio Público de Veraguas y Coclé, Sistema de Audiencia Interno.

**GRÁFICA 17. DISTRIBUCIÓN PORCENTUAL DE LAS CAUSAS SUSPENDIDAS EN EL
 SISTEMA PENAL ACUSATORIO EN EL SEGUNDO DISTRITO JUDICIAL
 DE PANAMÁ, SEGÚN TIPOS DE SUSPENSIONES:
 DEL 1 AL 31 DE MARZO DE 2026 (P)**

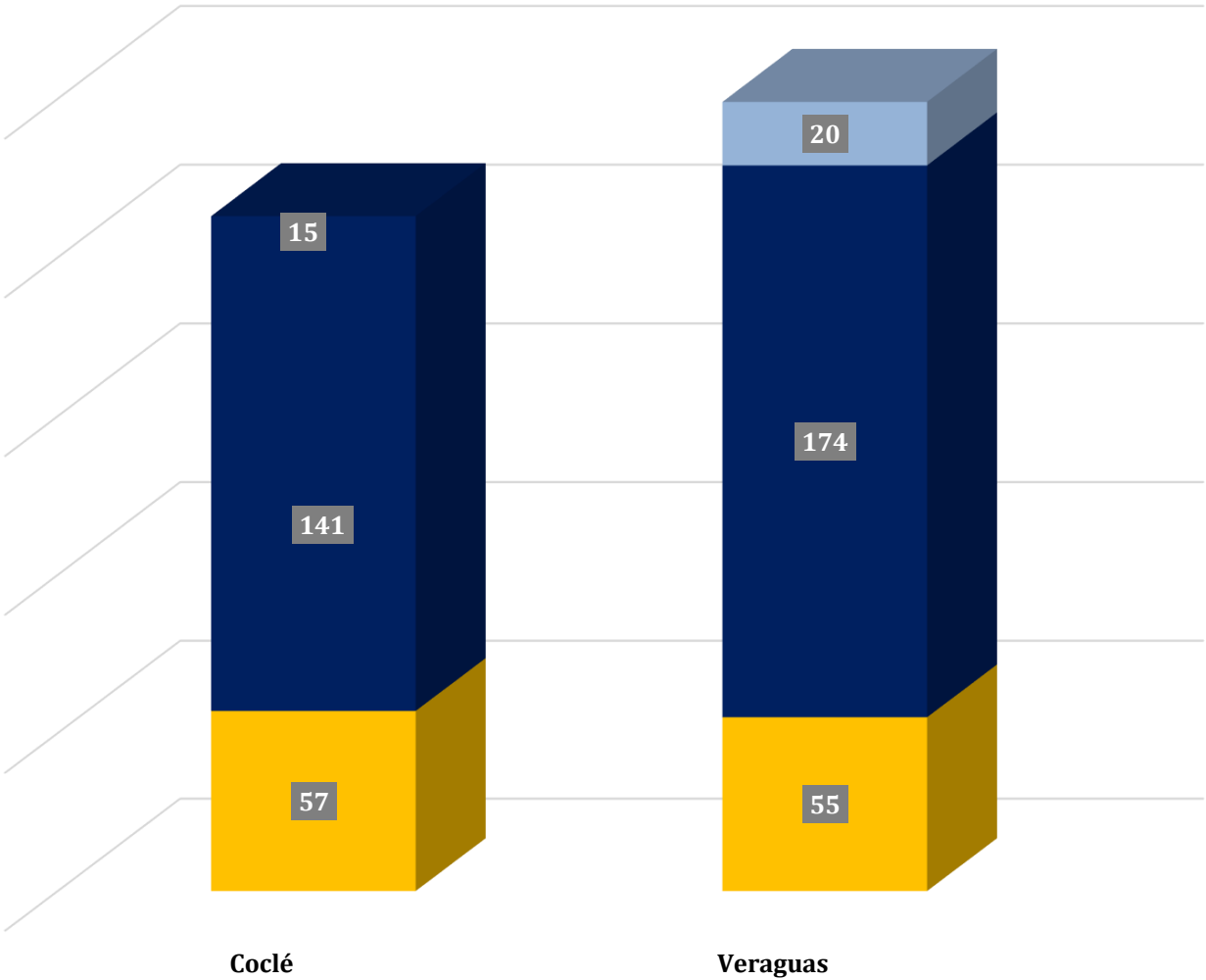


(P) Cifras preliminares.

Fuente: Centro de Estadísticas, Ministerio Público de Veraguas y Coclé, Sistema de Audiencia Interno.

GRÁFICA 18. NÚMERO DE CAUSAS SUSPENDIDAS EN EL SISTEMA PENAL ACUSATORIO EN EL SEGUNDO DISTRITO JUDICIAL DE PANAMÁ, POR CIRCUITO JUDICIAL, SEGÚN TIPOS DE SUSPENSIONES: DEL 1 AL 31 DE MARZO DE 2026 (P)

■ Suspensión del Proceso Sujeto a Condiciones (1) ■ Archivo Provisional ■ Suspensión por Acuerdo de Mediación (2)



(P) Cifras preliminares.
Fuente: Centro de Estadísticas, Ministerio Público de Veraguas y Coclé, Sistema de Audiencia Interno.



MINISTERIO PÚBLICO

PROCURADURÍA GENERAL DE LA NACIÓN

Cuadro 15. NÚMERO DE PROCEDIMIENTOS ALTERNOS DE SOLUCIÓN DE CONFLICTO PENAL APLICADOS EN EL SISTEMA PENAL ACUSATORIO EN EL SEGUNDO DISTRITO JUDICIAL DE PANAMÁ, POR CIRCUITO JUDICIAL, SEGÚN TIPO DE PROCEDIMIENTO: DEL 1 AL 31 DE MARZO DE 2026 (P)

Tipo de Procedimiento	Total		Circuito Judicial	
	Número	Porcentaje	Coclé	Veraguas
TOTAL...	285	100%	137	148
Acuerdo de Pena (Por Persona) ⁽¹⁾	53	19%	23	30
Criterio de Oportunidad	21	7%	8	13
Desistimiento	29	10%	18	11
Conciliación	0	0%	-	-
Mediación Judicial ⁽²⁾	38	13%	15	23
Mediación Prejudicial	32	11%	16	16
Suspensión del Proceso Sujeto a Condiciones ⁽³⁾	112	39%	57	55

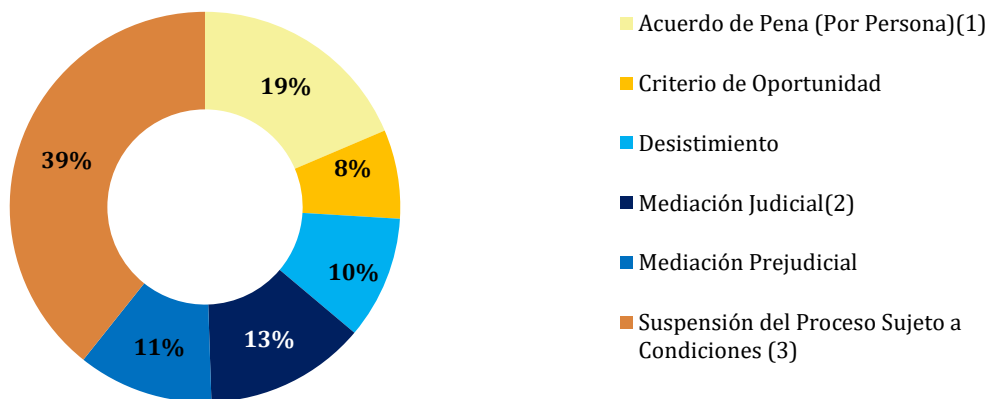
⁽¹⁾ En el Circuito Judicial de Coclé se realizaron 25 audiencias de validación de acuerdo de pena, no obstante un acuerdo fue negado y otro en colaboración que se hará efectivo cuando el acusado rinda su declaración. ⁽²⁾ En el Circuito Judicial de Coclé se realizaron 23 audiencias de validación de acuerdo de mediación, 8 solicitudes fueron negada. En el Circuito Judicial de Veraguas se realizaron 29 audiencias de validación de acuerdo de mediación, 6 solicitudes fueron negadas.

⁽³⁾ En el Circuito Judicial de Coclé se realizaron 62 audiencias de Suspensión del Proceso Sujeto a Condiciones, en 5 audiencias se negó la solicitud. En el Circuito Judicial de Veraguas se realizaron 60 audiencias de Suspensión del Proceso Sujeto a Condiciones, en 5 audiencias se negó la solicitud; en una causa se realizó dos suspensiones por pluralidad de imputados.

(P) Cifras preliminares.

Fuente: Centro de Estadísticas, Ministerio Público de Veraguas y Coclé, Sistema de Audiencia Interno.

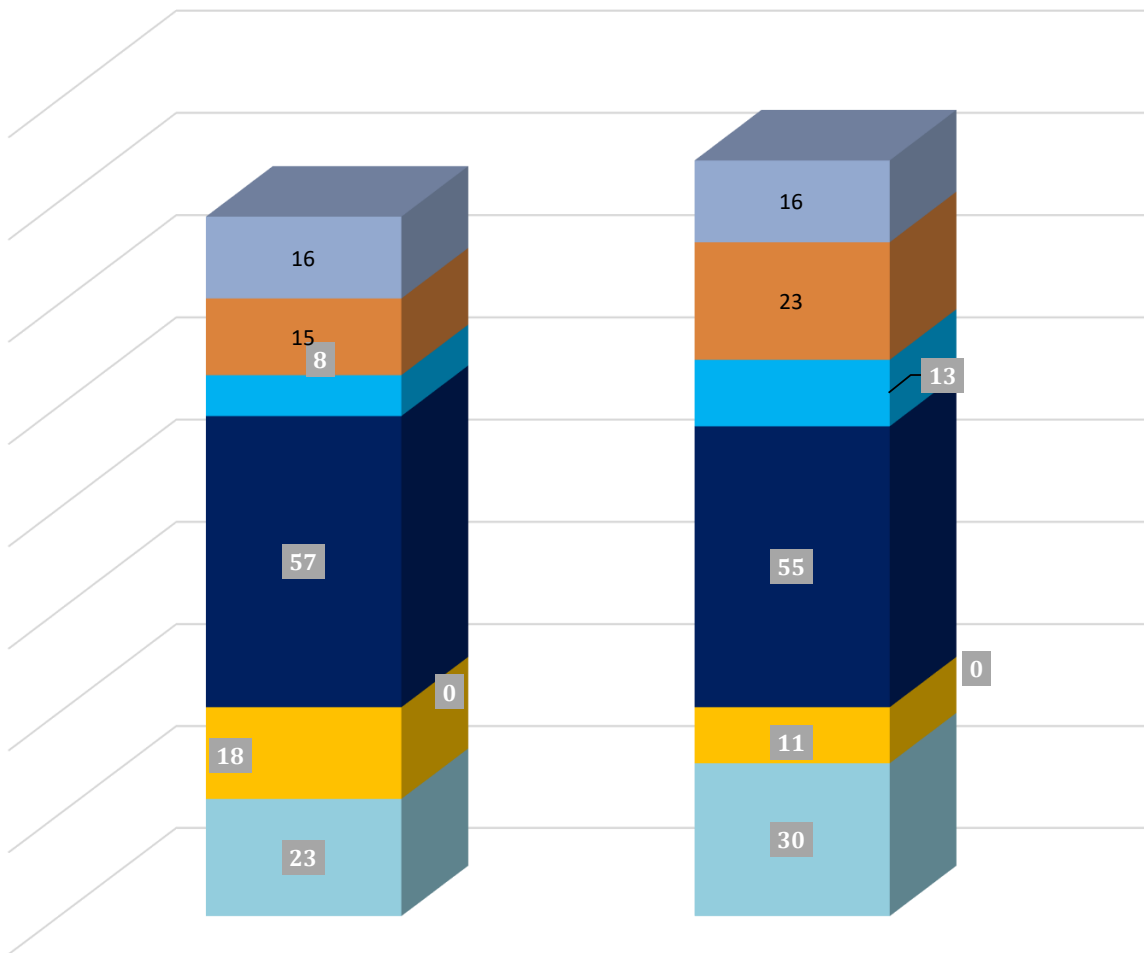
GRÁFICA 19. DISTRIBUCIÓN PORCENTUAL DE LOS PROCEDIMIENTOS ALTERNOS DE SOLUCIÓN DE CONFLICTO PENAL APLICADOS EN EL SISTEMA PENAL ACUSATORIO EN EL SEGUNDO DISTRITO JUDICIAL DE PANAMÁ, SEGÚN TIPO DE PROCEDIMIENTO: DEL 1 AL 31 DE MARZO DE 2026 (P)



(P) Cifras preliminares.

Fuente: Centro de Estadísticas, Ministerio Público de Veraguas y Coclé, Sistema de Audiencia Interno.

GRÁFICA 20. NÚMERO DE PROCEDIMIENTOS ALTERNOS DE SOLUCIÓN DE CONFLICTO PENAL APLICADOS EN EL SISTEMA PENAL ACUSATORIO EN EL SEGUNDO DISTRITO JUDICIAL DE PANAMÁ, POR CIRCUITO JUDICIAL, SEGÚN TIPO DE PROCEDIMIENTO: DEL 1 AL 31 DE MARZO DE 2026 (P)



Coclé

Veraguas

- Mediación Prejudicial
- Mediación Judicial(2)
- Criterio de Oportunidad
- Suspensión del Proceso Sujeto a Condiciones (3)
- Conciliación
- Desistimiento
- Acuerdo de Pena (Por Persona)(1)

(P) Cifras preliminares.

Fuente: Centro de Estadísticas, Ministerio Público de Veraguas y Coclé, Sistema de Audiencia Interno.



**MINISTERIO PÚBLICO
PROCURADURÍA GENERAL DE LA NACIÓN**

**Cuadro 16. NÚMERO DE SENTENCIAS DE EL SISTEMA PENAL ACUSATORIO EN EL SEGUNDO DISTRITO JUDICIAL
DE PANAMÁ, POR CIRCUITO, SEGÚN DELITOS GENÉRICOS:
DEL 1 AL 31 DE MARZO DE 2026 (P)**

Delitos Genéricos	Total		Circuito Judicial	
	Número	Porcentaje	Coclé	Veraguas
TOTAL...	65	100%	28	37
Título I - Delitos contra la Vida y la Integridad Personal	6	9%	3	3
Título II - Delitos contra la Libertad	0	0%	-	-
Título III - Delitos contra la Libertad e Integridad Sexual	7	11%	3	4
Título IV - Delitos contra el Honor de la Persona Natural	0	0%	-	-
Título V - Delitos contra el Orden Jurídico Familiar y el Estado Civil	11	17%	1	10
Título VI - Delitos contra el Patrimonio Económico	4	6%	2	2
Título VII - Delitos contra el Orden Económico	3	5%	1	2
	0	0%	-	-
Título VIII - Delitos contra la Seguridad Jurídica de los Medios Electrónicos				
Título IX - Delitos contra la Seguridad Colectiva	32	49%	17	15
Título X - Delitos contra la Administración Pública	1	2%	-	1
Título XI - Delitos contra la Fe Pública	1	2%	1	-
Título XII - Delitos contra la Administración de Justicia	0	0%	-	-
	0	0%	-	-
Título XIII - Delitos contra el Ambiente y el Ordenamiento Territorial	0	0%	-	-
Título XIV - Delitos contra la Personalidad Jurídica del Estado	0	0%	-	-
Título XV - Delitos contra la Humanidad	0	0%	-	-

(P) Cifras preliminares.

Fuente: Centro de Estadísticas, Ministerio Público de Veraguas y Coclé, Sistema de Audiencia Interno.



**MINISTERIO PÚBLICO
PROCURADURÍA GENERAL DE LA NACIÓN**

**Cuadro 17. NÚMERO DE CAUSAS ARCHIVADAS PROVISIONALMENTE EN EL SISTEMA PENAL ACUSATORIO
EN EL SEGUNDO DISTRITO JUDICIAL DE PANAMÁ, POR CIRCUITO JUDICIAL, SEGÚN DELITOS GENÉRICOS:
DEL 1 AL 31 DE MARZO DE 2026 (P)**

Delitos Genéricos	Total		Circuito Judicial	
	Número	Porcentaje	Coclé	Veraguas
TOTAL...	315	100%	141	174
Título I - Delitos contra la Vida y la Integridad Personal	52	17%	31	21
Título II - Delitos contra la Libertad	13	4%	11	2
Título III - Delitos contra la Libertad e Integridad Sexual	16	5%	9	7
Título IV - Delitos contra el Honor de la Persona Natural	2	1%	-	2
Título V - Delitos contra el Orden Jurídico Familiar y el Estado Civil	63	20%	21	42
Título VI - Delitos contra el Patrimonio Económico	72	23%	27	45
Título VII - Delitos contra el Orden Económico	5	2%	1	4
Título VIII - Delitos contra la Seguridad Jurídica de los Medios Electrónicos	2	1%	2	-
Título IX - Delitos contra la Seguridad Colectiva	73	23%	36	37
Título X - Delitos contra la Administración Pública	5	2%	1	4
Título XI - Delitos contra la Fe Pública	8	3%	2	6
Título XII - Delitos contra la Administración de Justicia	1	0%	-	1
Título XIII - Delitos contra el Ambiente y el Ordenamiento Territorial	3	1%	-	3
Título XIV - Delitos contra la Personalidad Jurídica del Estado	0	0%	-	-
Título XV - Delitos contra la Humanidad	0	0%	-	-

(P) Cifras preliminares.

Fuente: Centro de Estadísticas, Ministerio Público de Veraguas y Coclé, Sistema de Audiencia Interno.



**MINISTERIO PÚBLICO
PROCURADURÍA GENERAL DE LA NACIÓN**

**Cuadro 18. NÚMERO DE PROCEDIMIENTOS ALTERNOS DE SOLUCIÓN DE CONFLICTO PENAL APLICADOS
EN EL SISTEMA PENAL ACUSATORIO EN EL SEGUNDO DISTRITO JUDICIAL
DE PANAMÁ, POR CIRCUITO JUDICIAL, SEGÚN DELITOS GENÉRICOS:
DEL 1 AL 31 DE MARZO DE 2026 (P)**

Delitos Genéricos	TOTAL		Circuito Judicial	
	Número	Porcentaje	Coclé	Veraguas
TOTAL...	<u>285</u>	<u>100%</u>	<u>137</u>	<u>148</u>
Título I - Delitos contra la Vida y la Integridad Personal	63	22%	22	41
Título II - Delitos contra la Libertad	0	0%	-	-
Título III - Delitos contra la Libertad e Integridad Sexual	18	6%	13	5
Título IV - Delitos contra el Honor de la Persona Natural	0	0%	-	-
Título V - Delitos contra el Orden Jurídico Familiar y el Estado Civil	115	40%	57	58
Título VI - Delitos contra el Patrimonio Económico	35	12%	14	21
Título VII - Delitos contra el Orden Económico	12	4%	10	2
Título VIII - Delitos contra la Seguridad Jurídica de los Medios Electrónicos	0	0%	-	-
Título IX - Delitos contra la Seguridad Colectiva	36	13%	18	18
Título X - Delitos contra la Administración Pública	2	1%	1	1
Título XI - Delitos contra la Fe Pública	1	0%	1	-
Título XII - Delitos contra la Administración de Justicia	1	0%	1	-
Título XIII - Delitos contra el Ambiente y el Ordenamiento Territorial	2	1%	-	2
Título XIV - Delitos contra la Personalidad Jurídica del Estado	0	0%	-	-
Título XV - Delitos contra la Humanidad	0	0%	-	-

(P) Cifras preliminares.

Fuente: Centro de Estadísticas, Ministerio Público de Veraguas y Coclé, Sistema de Audiencia Interno.