



**MINISTERIO PÚBLICO
PROCURADURÍA GENERAL DE LA NACIÓN**

Cuadro 1. CANTIDAD DE DENUNCIAS RECEPTADAS EN EL SISTEMA PENAL ACUSATORIO DE HECHOS DELICTIVOS OCURRIDOS EN EL PRIMER DISTRITO JUDICIAL DE PANAMÁ, POR TIPO DE INGRESO, SEGÚN UNIDAD RECEPTORA: DEL 1 AL 31 DE MARZO DE 2026 (P)

Unidad Receptora ⁽¹⁾	Total	Tipo de Ingreso		
		Denuncia	Oficio	Querrela
TOTAL...	6,920	4,264	2,394	262
Unidades de Atención Primaria Sede principal de Panamá	722	579	109	34
Sub Regionales de Atención Primaria de Panamá	1,876	1,539	261	76
Sub-Secretaría General - Despacho Superior	11	5	3	3
Unidades de Atención Primaria de Familia	500	346	145	9
Sede Principal Sección de Homicidios Panamá	66	6	59	1
Unidades de Atención Primaria Especializadas de Drogas	432	-	432	-
Unidades de Atención Primaria Especializadas Delincuencia Organizada	19	8	11	-
Unidades de Atención Primaria Especializadas Anticorrupción	136	51	37	48
Unidades de Atención Primaria Especializada Propiedad Intelectual	34	21	13	-
Unidades de Atención Primaria Especializada en Delitos de Asociación Ilícita	4	1	3	-
Unidades de Atención Primaria Especializada en Delitos Ambientales	9	1	7	1
Personerías de Panamá	9	3	6	-
Otras Unidades de Atención Primaria	90	87	1	2
Unidades de Atención Primaria Sede principal de San Miguelito	416	229	178	9
Unidad Receptora de Drogas de San Miguelito	94	-	94	-
Unidad Receptora de Familia de San Miguelito	73	25	45	3
Otras Unidades de Atención Primaria	93	74	12	7
Unidades de Atención Primaria Sede principal de Panamá Oeste	454	309	124	21
Sub Regional de Arraiján	502	343	149	10
Unidades de Atención Primaria de Familia	284	205	73	6
Unidades de Atención Primaria Especializadas de Droga	95	-	95	-
Personerías de Panamá Oeste	154	77	75	2
Otras Unidades de Atención Primaria	66	53	9	4
Unidades de Atención Primaria Sede principal de Colón	454	174	256	24
Unidades de Atención Primaria de Familia	60	48	11	1
Unidades de Atención Primaria Drogas de Colón	63	2	61	-
Personerías de Colón	76	16	59	1
Otras Unidades de Atención Primaria	22	14	8	-
Unidades de Atención Primaria Sede principal de Darién	49	20	29	-
Unidades de Atención Primaria de Familia	25	15	10	-
Unidades de Atención Primaria Drogas de Darién	16	-	16	-
Unidades de Atención Primaria Homicidio de Darién	3	1	2	-
Fiscalía Comarcal	0	-	-	-
Personerías de Darién	8	8	-	-
Otras Unidades de Atención Primaria	5	4	1	-

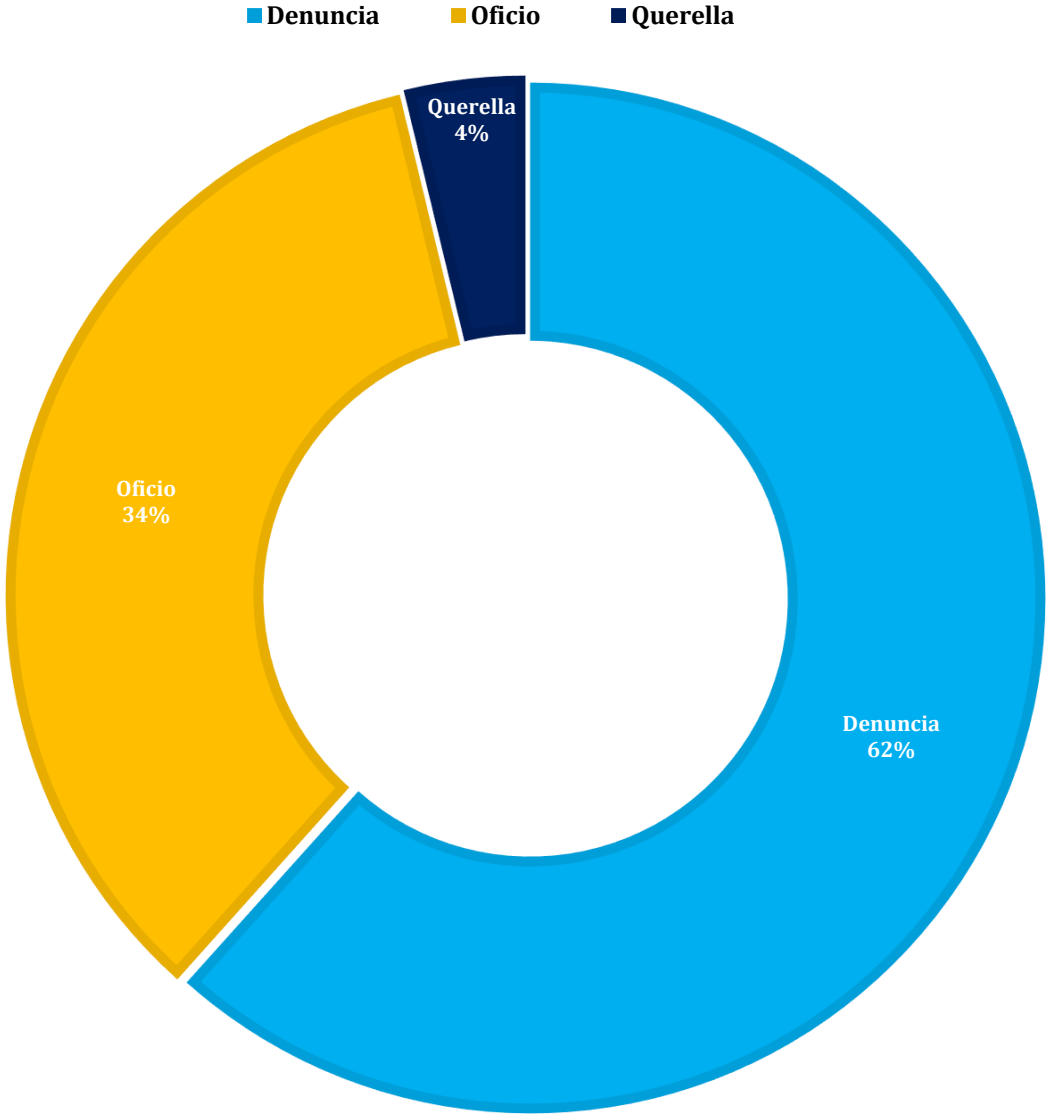
(-) Cantidad nula o cero.

⁽¹⁾ Las noticias criminales presentadas corresponden al lugar de ocurrencia del hecho.

(P) Cifras preliminares.

Fuente: Centro de Estadísticas del Ministerio Público de Panamá, Plataforma del Sistema Penal Acusatorio (SPA).

Gráfica 1. DISTRIBUCIÓN PORCENTUAL DE LAS DENUNCIAS RECEPTADAS EN EL SISTEMA PENAL ACUSATORIO DE HECHOS DELICTIVOS OCURRIDOS EN EL PRIMER DISTRITO JUDICIAL DE PANAMÁ, POR TIPO DE INGRESO: DEL 1 AL 31 DE MARZO DE 2026 (P)



(P) Cifras Preliminares.
Fuente: Centro de Estadísticas, Ministerio Público de Panamá, Plataforma del Sistema Penal Acusatorio.



**MINISTERIO PÚBLICO
PROCURADURÍA GENERAL DE LA NACIÓN**

**Cuadro 2. NÚMERO DE DENUNCIAS RECEPTADAS EN EL SISTEMA PENAL ACUSATORIO DE HECHOS DELICTIVOS OCURRIDOS
EN EL PRIMER DISTRITO JUDICIAL DE PANAMÁ, POR CIRCUITO JUDICIAL, SEGÚN DELITOS GENÉRICOS:
DEL 1 AL 31 DE MARZO DE 2026 (P)**

Delitos Genéricos ⁽¹⁾	Total		Circuito Judicial				
	Número	Porcentaje	Panamá	San Miguelito	Panamá Oeste	Colón	Darién
TOTAL...	6,920	100%	3,908	676	1,555	675	106
Título I - Delitos contra la Vida y la Integridad Personal	857	12%	467	99	184	89	18
Título II - Delitos contra la Libertad	167	2%	111	15	34	7	-
Título III - Delitos contra la Libertad e Integridad Sexual	247	4%	113	27	71	30	6
Título IV - Delitos contra el Honor de la Persona Natural	24	0.3%	13	1	5	5	-
Título V - Delitos contra el Orden Jurídico Familiar y el Estado Civil	1,320	19%	568	91	515	121	25
Título VI - Delitos contra el Patrimonio Económico	2,102	30%	1,499	176	316	88	23
Título VII - Delitos contra el Orden Económico	301	4%	206	29	33	33	-
Título VIII - Delitos contra la Seguridad Jurídica de los Medios Electrónicos	122	2%	57	10	34	21	-
Título IX - Delitos contra la Seguridad Colectiva	1,317	19%	616	206	234	235	26
Título X - Delitos contra la Administración Pública	113	2%	59	8	22	21	3
Título XI - Delitos contra la Fe Pública	239	3%	144	6	75	14	-
Título XII - Delitos contra la Administración de Justicia	72	1%	36	8	23	5	-
Título XIII - Delitos contra el Ambiente y el Ordenamiento Territorial	30	0.4%	15	-	9	4	2
Título XIV - Delitos contra la Personalidad Jurídica del Estado	1	0%	-	-	-	1	-
Título XV - Delitos contra la Humanidad	8	0.1%	4	-	-	1	3

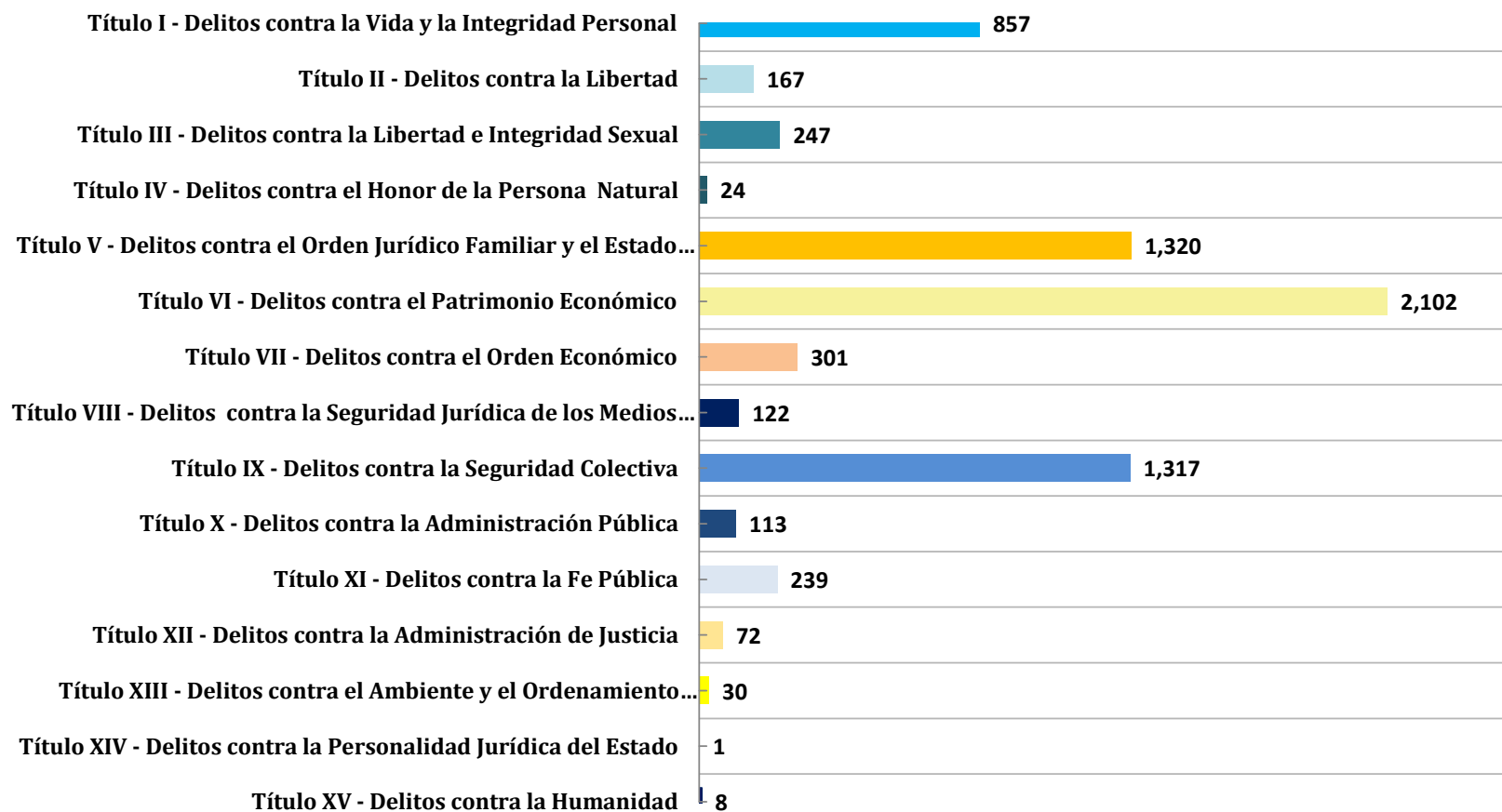
(-) Cantidad nula o cero.

(1) Las noticias criminales presentadas corresponden al lugar de ocurrencia del hecho.

(P) Cifras preliminares.

Fuente: Centro de Estadísticas del Ministerio Público de Panamá, Plataforma del Sistema Penal Acusatorio (SPA).

Gráfica 2. DISTRIBUCIÓN PORCENTAJE DE CAUSAS EGRESADAS EN EL SISTEMA PENAL ACUSATORIO, EN EL PRIMER DISTRITO JUDICIAL DE PANAMÁ, POR CIRCUITO JUDICIAL: DEL 1 AL 31 DE MARZO DE 2026 (P)



(P) Cifras Preliminares.

Fuente: Centro de Estadísticas, Ministerio Público de Panamá, Plataforma del Sistema Penal Acusatorio.



MINISTERIO PÚBLICO
PROCURADURÍA GENERAL DE LA NACIÓN

Cuadro 3. NÚMERO DE DENUNCIAS RECEPTADAS EN EL SISTEMA PENAL ACUSATORIO DE HECHOS DELICTIVOS OCURRIDOS EN EL PRIMER DISTRITO JUDICIAL DE PANAMÁ, POR CIRCUITO JUDICIAL, SEGÚN TURNO EN QUE SE REGISTRA LA DENUNCIA: DEL 1 AL 31 DE MARZO DE 2026 (P)

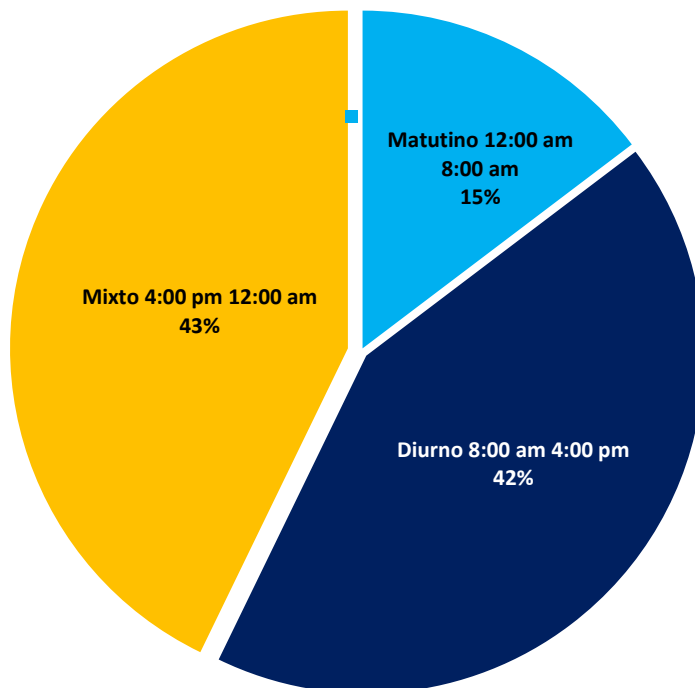
Turno en que se Registra la Denuncia (1)	Total		Circuito Judicial				
	Número	Porcentaje	Panamá	San Miguelito	Panamá Oeste	Colón	Darién
TOTAL...	<u>6,920</u>	<u>100%</u>	<u>3,908</u>	<u>676</u>	<u>1,555</u>	<u>675</u>	<u>106</u>
Matutino 12:00 am 8:00 am	<u>1,016</u>	15%	566	111	244	86	9
Diurno 8:00 am 4:00 pm	<u>2,942</u>	43%	1601	304	672	313	52
Mixto 4:00 pm 12:00 am	<u>2,962</u>	43%	1741	261	639	276	45

(1) Las noticias criminales presentadas corresponden al lugar de ocurrencia del hecho.

(P) Cifras Preliminares.

Fuente: Centro de Estadísticas del Ministerio Público de Panamá, Plataforma del Sistema Penal Acusatorio (SPA).

Gráfica 3. DISTRIBUCIÓN PORCENTUAL DE LAS DENUNCIAS RECEPTADAS EN EL SISTEMA PENAL ACUSATORIO EN EL PRIMER DISTRITO JUDICIAL DE PANAMÁ, SEGÚN TURNO EN QUE SE REGISTRA LA DENUNCIA: DEL 1 AL 31 DE MARZO DE 2026 (P)



(P) Cifras Preliminares.

Fuente: Centro de Estadísticas, Ministerio Público de Panamá, Plataforma del Sistema Penal Acusatorio.



MINISTERIO PÚBLICO
PROCURADURÍA GENERAL DE LA NACIÓN
Cuadro 4. NÚMERO DE DENUNCIAS RECEPTADAS EN EL SISTEMA PENAL ACUSATORIO DE HECHOS
DELICTIVOS OCURRIDOS EN EL PRIMER DISTRITO JUDICIAL DE PANAMÁ,
POR CIRCUITO JUDICIAL, SEGÚN DÍA DE LA SEMANA:
DEL 1 AL 31 DE MARZO DE 2026 (P)

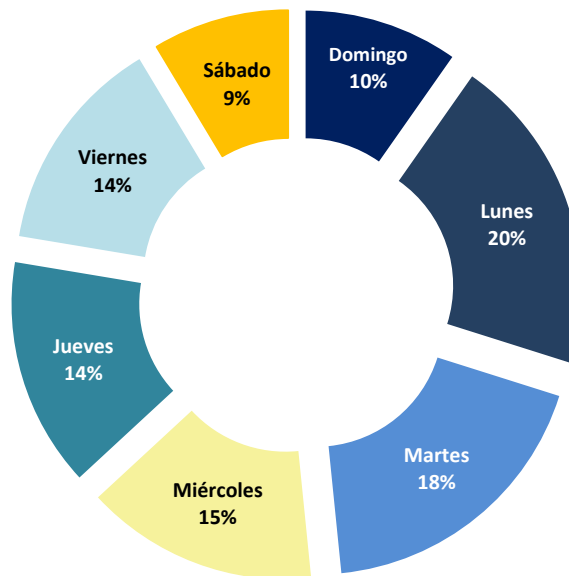
Día de la Semana ⁽¹⁾	Total		Circuito Judicial				
	Número	Porcentaje	Panamá	San Miguelito	Panamá Oeste	Colón	Darién
TOTAL...	<u>6,920</u>	<u>100%</u>	<u>3,908</u>	<u>676</u>	<u>1,555</u>	<u>675</u>	<u>106</u>
Domingo	<u>674</u>	10%	415	49	138	64	8
Lunes	<u>1,393</u>	20%	751	146	338	130	28
Martes	<u>1,282</u>	19%	739	115	278	127	23
Miércoles	<u>1,019</u>	15%	537	94	263	116	9
Jueves	<u>1,004</u>	15%	572	109	207	105	11
Viernes	<u>952</u>	14%	553	102	210	71	16
Sábado	<u>596</u>	9%	341	61	121	62	11

⁽¹⁾ Las noticias criminales presentadas corresponden al lugar de ocurrencia del hecho.

(P) Cifras Preliminares.

Fuente: Centro de Estadísticas del Ministerio Público de Panamá, Plataforma del Sistema Penal Acusatorio (SPA).

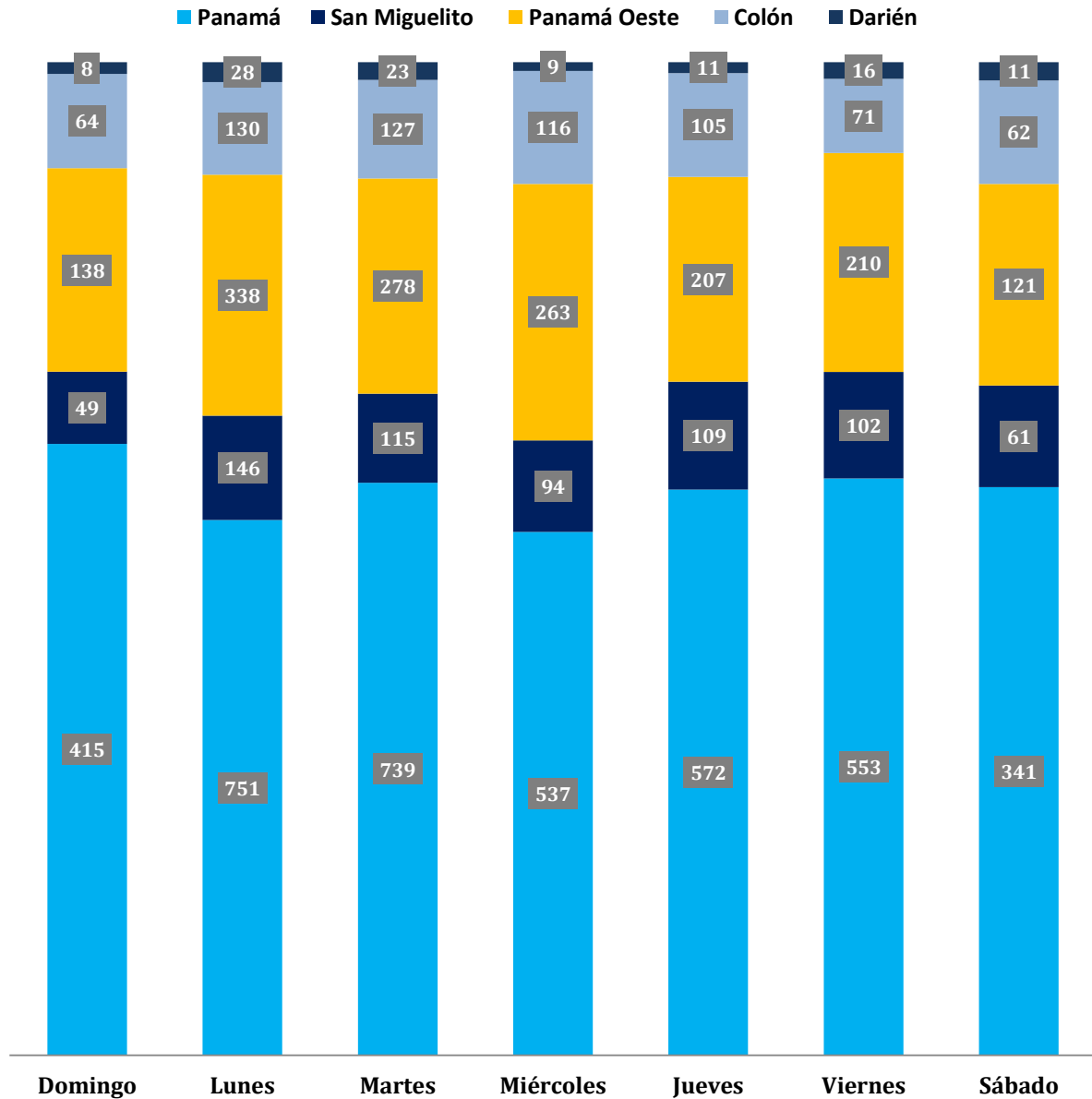
Gráfica 4. DISTRIBUCIÓN PORCENTUAL DE LAS DENUNCIAS RECEPTADAS EN EL
SISTEMA PENAL ACUSATORIO DEL PRIMER DISTRITO JUDICIAL
DE PANAMÁ, SEGÚN DÍA DE LA SEMANA:
DEL 1 AL 31 DE MARZO DE 2026 (P)



(P) Cifras Preliminares.

Fuente: Centro de Estadísticas, Ministerio Público de Panamá, Plataforma del Sistema Penal Acusatorio.

Gráfica 5. NÚMERO DE DENUNCIAS RECEPTADAS EN EL SISTEMA PENAL ACUSATORIO EN EL PRIMER DISTRITO JUDICIAL DE PANAMÁ, SEGÚN DÍA DE LA SEMANA: DEL 1 AL 31 DE MARZO DE 2026 (P)



(P) Cifras Preliminares.

Fuente: Centro de Estadísticas, Ministerio Público de Panamá, Plataforma del Sistema Penal Acusatorio.



**MINISTERIO PÚBLICO
PROCURADURÍA GENERAL DE LA NACIÓN**

**Cuadro 5. NÚMERO DE DENUNCIAS RECEPTADAS EN EL SISTEMA PENAL ACUSATORIO
DE HECHOS DELICTIVOS OCURRIDOS EN EL PRIMER DISTRITO JUDICIAL
DE PANAMÁ, SEGÚN PROVINCIA Y DISTRITO:
DEL 1 AL 31 DE MARZO DE 2026 (P)**

Provincia y/o Comarca, y Distrito ⁽¹⁾	Número	Porcentaje
TOTAL...	<u>6.920</u>	<u>100%</u>
Panamá	<u>4.584</u>	<u>66.2%</u>
Balboa	2	0.03%
Chepo	143	2.1%
Chiman	6	0.1%
Panamá	3,752	54.2%
Taboga	5	0.07%
San Miguelito	676	9.8%
Panamá Oeste	<u>1.555</u>	<u>22.5%</u>
Arraiján	654	9.5%
Capira	62	0.9%
Chame	97	1.4%
La Chorrera	703	10.2%
San Carlos	39	0.6%
Colón	<u>665</u>	<u>9.6%</u>
Chagres	15	0.2%
Colón	568	8.2%
Donoso	17	0.25%
Omar Torrijos	2	0.03%
Portobelo	51	0.7%
Santa Isabel	12	0.2%
Comarca Guna Yala	<u>10</u>	<u>0.1%</u>
Darién	<u>101</u>	<u>1.5%</u>
Chepigana	70	1.0%
Pinogana	31	0.4%
Comarca Emberá Wounaan	<u>5</u>	<u>0.1%</u>
Cémaco	5	0.1%
Sambú	-	0.0%

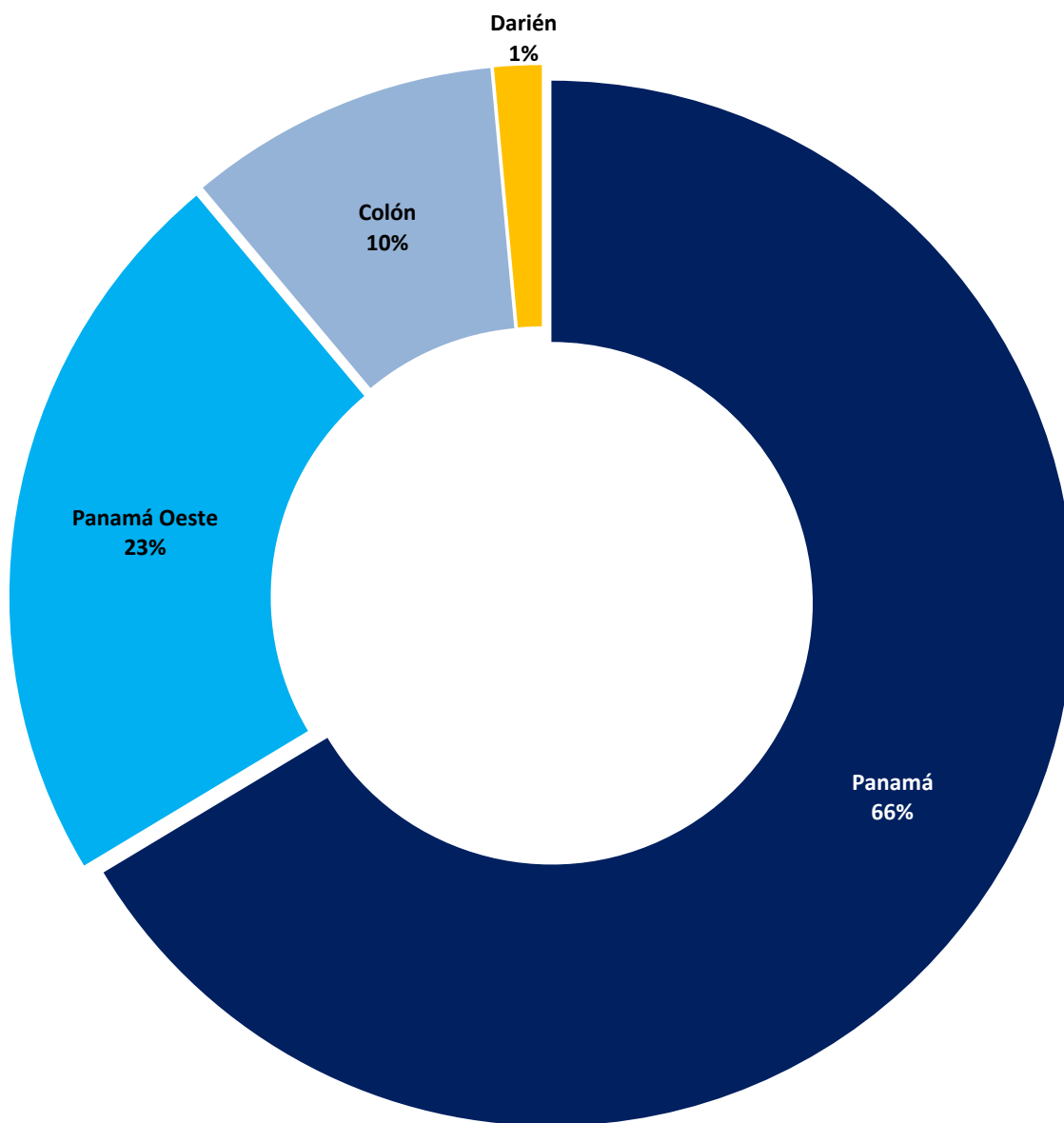
⁽¹⁾ Cantidad nula o cero.

⁽¹⁾ Las noticias criminales presentadas corresponden al lugar de ocurrencia del hecho.

(P) Cifras Preliminares.

Fuente: Centro de Estadísticas del Ministerio Público de Panamá, Plataforma del Sistema Penal Acusatorio (SPA).

Gráfica 6. DISTRIBUCIÓN PORCENTUAL DE LAS DENUNCIAS RECEPTADAS EN EL SISTEMA PENAL ACUSATORIO DEL PRIMER DISTRITO JUDICIAL DE PANAMÁ, SEGÚN PROVINCIA: DEL 1 AL 31 DE MARZO DE 2026 (P)



(P) Cifras Preliminares.

Fuente: Centro de Estadísticas, Ministerio Público de Panamá, Plataforma del Sistema Penal Acusatorio.



**MINISTERIO PÚBLICO
PROCURADURÍA GENERAL DE LA NACIÓN**

Cuadro 6. NÚMERO DE AUDIENCIAS REALIZADAS EN EL SISTEMA PENAL ACUSATORIO EN EL PRIMER DISTRITO JUDICIAL DE PANAMÁ, POR CIRCUITO JUDICIAL, SEGÚN TIPO DE AUDIENCIA: DEL 1 AL 31 DE MARZO DE 2026 (P)

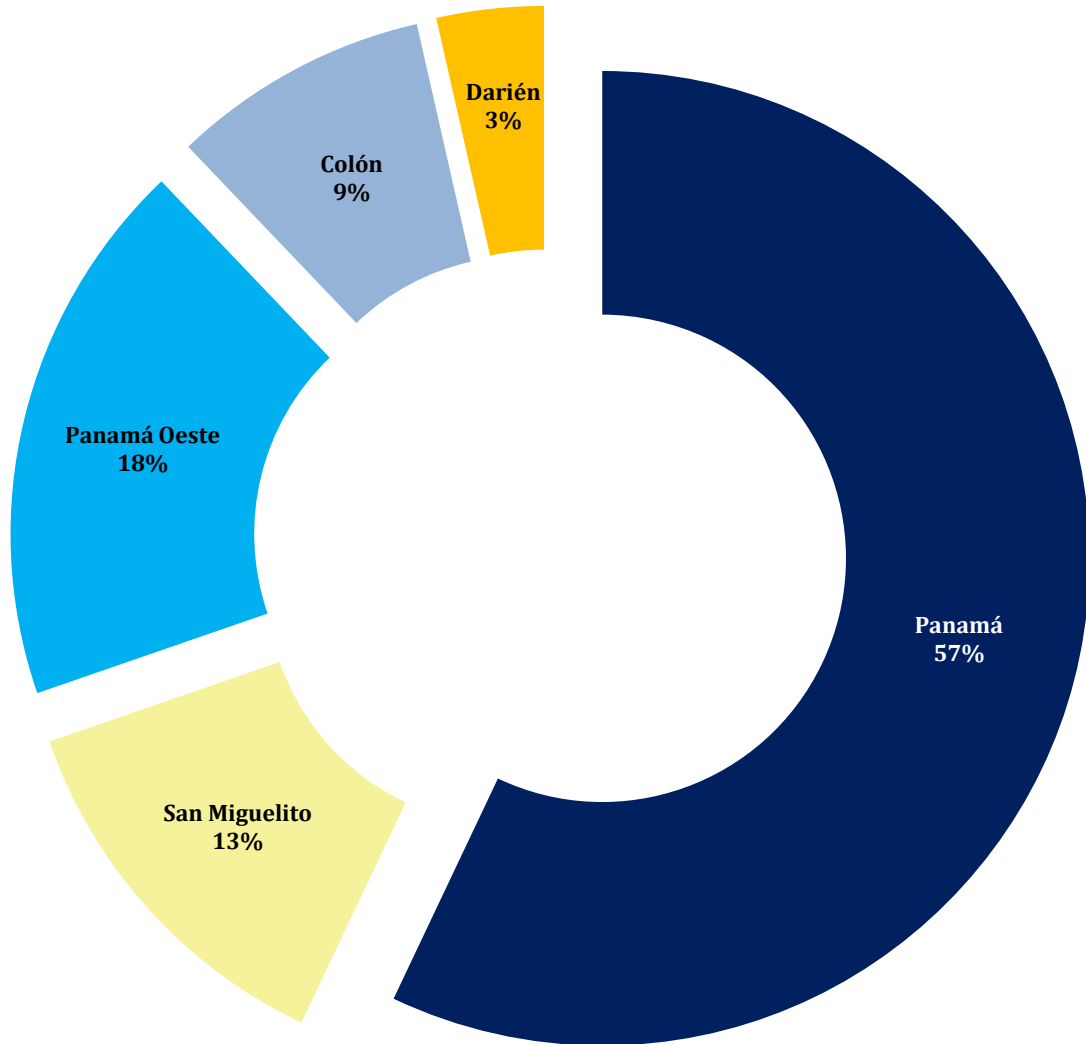
Tipo de Audiencia	Total		Circuito Judicial				
	Número	Porcentaje	Panamá	San Miguelito	Panamá Oeste	Colón	Darién
TOTAL...	10.110	100%	5.767	1.280	1.837	867	359
Audiencia de Control	484	4.8%	298	35	106	38	7
Audiencia de Incautación de Datos	45	0.4%	13	16	4	10	2
Audiencia de Disposición de Evidencia	294	2.9%	222	32	29	11	-
Audiencia de Legalización de Aprehesión	706	7.0%	378	68	178	55	27
Audiencia de Formulación de Imputación	1,183	11.7%	648	127	264	87	57
Audiencia de Solicitud de Medida Cautelar	573	5.7%	316	61	108	63	25
Audiencia de Solicitud de Medida Cautelar Real	0	0%	-	-	-	-	-
Audiencia de Reemplazo de Medida Cautelar	18	0.2%	12	3	2	-	1
Audiencia Medidas de Protección	22	0.2%	1	1	14	6	-
Audiencia de Prueba Anticipada	45	0.4%	20	10	1	9	5
Audiencia de Desistimiento	55	0.5%	29	8	12	5	1
Audiencia de Acusación/ Para el Acuerdo de Pena, Procedimiento Directo, Simplificado, Inmediato, etc.	40	0.4%	9	13	15	1	2
Audiencia de Validación de Acuerdo de Pena	507	5.0%	317	56	82	34	18
Audiencia de Suspensión del Proceso Sujeto a Condiciones	376	3.7%	154	46	111	32	33
Audiencia de Derivación a Conciliación	0	0%	-	-	-	-	-
Audiencia de Validación de Conciliación	0	0%	-	-	-	-	-
Audiencia de Derivación a Mediación	237	2.3%	169	14	44	9	1
Audiencia de Validación de Acuerdo de Mediación	218	2.2%	148	9	44	13	4
Audiencia de Acumulación de Casos	27	0.3%	16	5	3	2	1
Audiencia de Criterio de Oportunidad	1	0.01%	1	-	-	-	-
Audiencia de Afectación de Derechos	69	0.7%	39	2	7	20	1
Audiencia de Secuestro Penal	5	0.05%	1	-	2	1	1
Audiencia de Apelación	271	2.7%	172	22	28	37	12
Audiencia de Fase Intermedia	251	2.5%	135	13	62	36	5
Audiencia de Juicio Oral	55	0.5%	27	6	9	6	7
Audiencia de Lectura de Sentencia	552	5.5%	340	57	89	44	22
Audiencia de Verificación Cumplimiento del Proceso Sujeto a Condiciones	0	0.0%	-	-	-	-	-
Audiencia de Revisión de Acuerdo de mediación	0	0%	-	-	-	-	-
Audiencia de Revocatoria del Proceso Sujeto a Condiciones	7	0.1%	-	7	-	-	-
Audiencia de Revisión de archivos	47	0.5%	34	2	7	4	-
Audiencia de Revisión de Medida	139	1%	83	17	16	20	3
Audiencia de Extinción de la Acción Penal	308	3.0%	115	28	123	33	9
Audiencia de Hábeas Corpus	1	0%	1	-	-	-	-
Audiencia de Extinción de la Pena	0	0%	-	-	-	-	-
Audiencias Innominadas	471	5%	293	57	72	40	9
Audiencia de Cumplimiento	3,103	31%	1,776	565	405	251	106

(-) Cantidad nula o cero.

(P) Cifras Preliminares.

Fuente: Centro de Estadísticas del Ministerio Público de Panamá, Sistema de Audiencia Interno (SAI).

Gráfica 7. DISTRIBUCIÓN PORCENTUAL DE LAS AUDIENCIAS REALIZADAS EN EL SISTEMA PENAL ACUSATORIO EN EL PRIMER DISTRITO JUDICIAL DE PANAMÁ, POR CIRCUITO JUDICIAL: DEL 1 AL 31 DE MARZO DE 2026 (P)



(P) Cifras Preliminares.

Fuente: Centro de Estadísticas, Ministerio Público de Panamá, Sistema de Audiencia Interno.



MINISTERIO PÚBLICO

PROCURADURÍA GENERAL DE LA NACIÓN

Cuadro 7. CANTIDAD DE AUDIENCIAS DE CONTROL DE LEGALIZACIÓN DE LA APREHENSIÓN REALIZADAS EN EL SISTEMA PENAL ACUSATORIO EN EL PRIMER DISTRITO JUDICIAL DE PANAMÁ, POR CIRCUITO JUDICIAL, SEGÚN DECISIÓN DEL JUEZ: DEL 1 AL 31 DE MARZO DE 2026 (P)

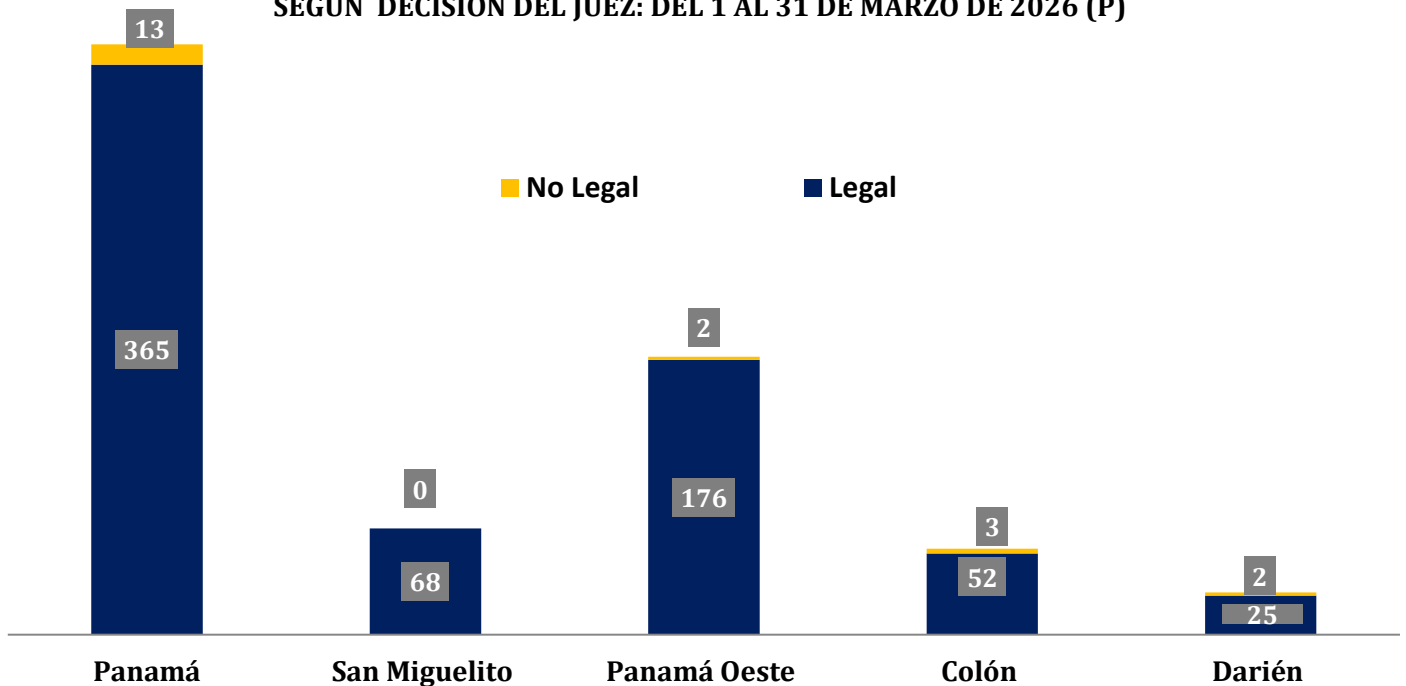
Decisión del Juez	Total		Circuito Judicial				
	Número	Porcentaje	Panamá	San Miguelito	Panamá Oeste	Colón	Darién
TOTAL...	<u>706</u>	100%	<u>378</u>	<u>68</u>	<u>178</u>	<u>55</u>	<u>27</u>
Legal	686	97%	365	68	176	52	25
No Legal	20	3%	13	-	2	3	2

(-) Cantidad nula o cero.

(P) Cifras Preliminares.

Fuente: Centro de Estadísticas del Ministerio Público de Panamá, Sistema de Audiencia Interno (SAI).

Gráfica 8. CANTIDAD DE AUDIENCIAS DE CONTROL DE LEGALIZACIÓN DE LA APREHENSIÓN REALIZADAS EN EL SISTEMA PENAL ACUSATORIO EN EL PRIMER DISTRITO JUDICIAL DE PANAMÁ, POR CIRCUITO JUDICIAL, SEGÚN DECISIÓN DEL JUEZ: DEL 1 AL 31 DE MARZO DE 2026 (P)



(P) Cifras Preliminares.

Fuente: Centro de Estadísticas, Ministerio Público de Panamá, Sistema de Audiencia Interno.



MINISTERIO PÚBLICO
PROCURADURÍA GENERAL DE LA NACIÓN

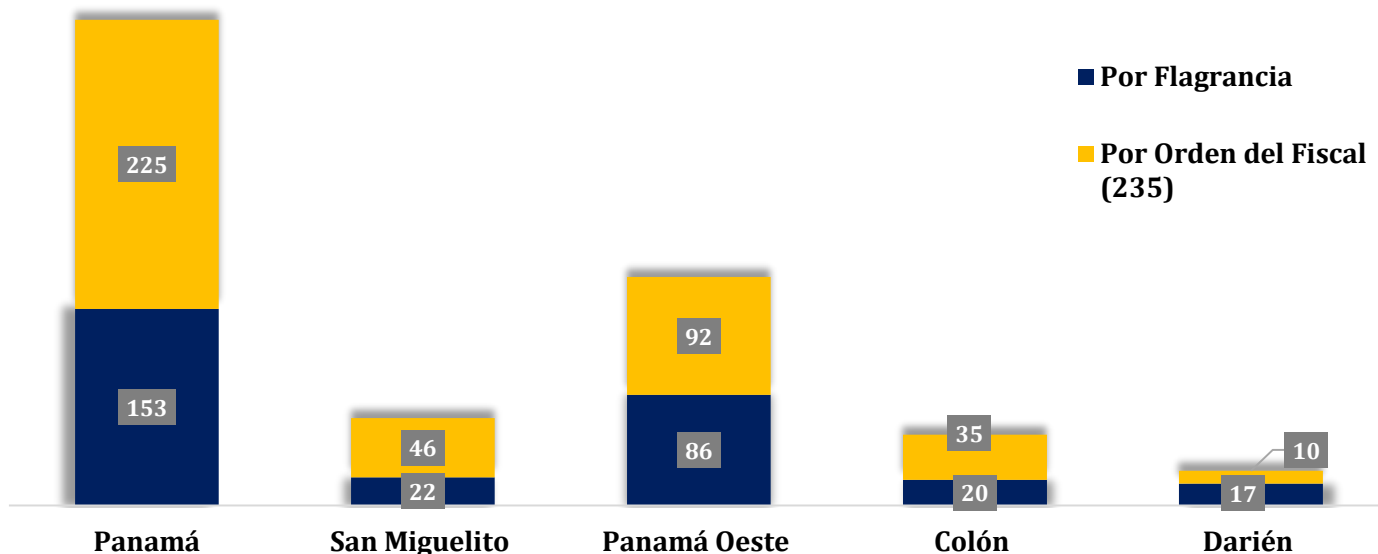
Cuadro 8. CANTIDAD DE AUDIENCIAS DE CONTROL DE LEGALIZACIÓN DE LA APREHENSIÓN REALIZADAS EN EL SISTEMA PENAL ACUSATORIO EN EL PRIMER DISTRITO JUDICIAL DE PANAMÁ, POR CIRCUITO JUDICIAL, SEGÚN TIPO APREHENSIÓN: DEL 1 AL 31 DE MARZO DE 2026 (P)

Tipo de Aprehensión	Total		Circuito Judicial				
	Número	Porcentaje	Panamá	San Miguelito	Panamá Oeste	Colón	Darién
TOTAL...	706	100%	378	68	178	55	27
Por Flagrancia	298	42%	153	22	86	20	17
Por Orden del Fiscal (235)	408	58%	225	46	92	35	10

(P) Cifras Preliminares.

Fuente: Centro de Estadísticas del Ministerio Público de Panamá, Sistema de Audiencia Interno (SAI).

Gráfica 9. CANTIDAD DE AUDIENCIAS DE CONTROL DE LEGALIZACIÓN DE LA APREHENSIÓN REALIZADAS EN EL SISTEMA PENAL ACUSATORIO EN EL PRIMER DISTRITO JUDICIAL DE PANAMÁ, POR CIRCUITO JUDICIAL, SEGÚN TIPO APREHENSIÓN: DEL 1 AL 31 DE MARZO DE 2026 (P)



(P) Cifras Preliminares.

Fuente: Centro de Estadísticas, Ministerio Público de Panamá, Sistema de Audiencia Interno.



**MINISTERIO PÚBLICO
PROCURADURÍA GENERAL DE LA NACIÓN**

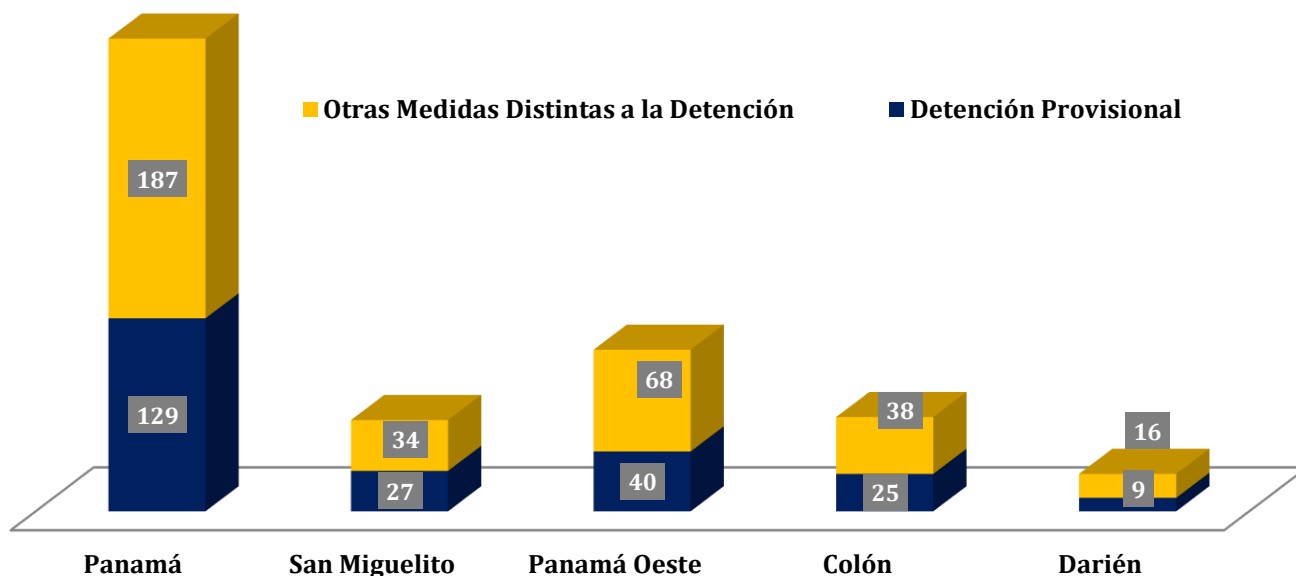
Cuadro 9. CANTIDAD DE MEDIDAS CAUTELARES APLICADAS EN EL SISTEMA PENAL ACUSATORIO EN EL PRIMER DISTRITO JUDICIAL DE PANAMÁ, POR TIPO DE MEDIDA APLICADA, SEGÚN CIRCUITO JUDICIAL: DEL 1 AL 31 DE MARZO DE 2026 (P)

Circuito Judicial	Total		Tipo de Medida Aplicada	
	Número	Porcentaje	Detención Provisional	Otras Medidas Distintas a la Detención
TOTAL...	573	100%	230	343
Panamá	316	55%	129	187
San Miguelito	61	11%	27	34
Panamá Oeste	108	19%	40	68
Colón	63	11%	25	38
Darién	25	4%	9	16

(P) Cifras Preliminares.

Fuente: Centro de Estadísticas del Ministerio Público de Panamá, Sistema de Audiencia Interno (SAI).

Gráfica 10. CANTIDAD DE MEDIDAS CAUTELARES APLICADAS EN EL SISTEMA PENAL ACUSATORIO EN EL PRIMER DISTRITO JUDICIAL DE PANAMÁ, POR TIPO DE MEDIDA APLICADA, SEGÚN CIRCUITO JUDICIAL: DEL 1 AL 31 DE MARZO DE 2026 (P)



(P) Cifras Preliminares.

Fuente: Centro de Estadísticas, Ministerio Público de Panamá, Sistema de Audiencia Interno.



MINISTERIO PÚBLICO
PROCURADURÍA GENERAL DE LA NACIÓN

Cuadro 10. CANTIDAD DE AUDIENCIAS DE FASE INTERMEDIA REALIZADAS EN EL SISTEMA PENAL ACUSATORIO, EN EL PRIMER DISTRITO JUDICIAL DE PANAMÁ, POR CIRCUITO JUDICIAL, SEGÚN TIPO DE AUDIENCIA: DEL 1 AL 31 DE MARZO DE 2026 (P)

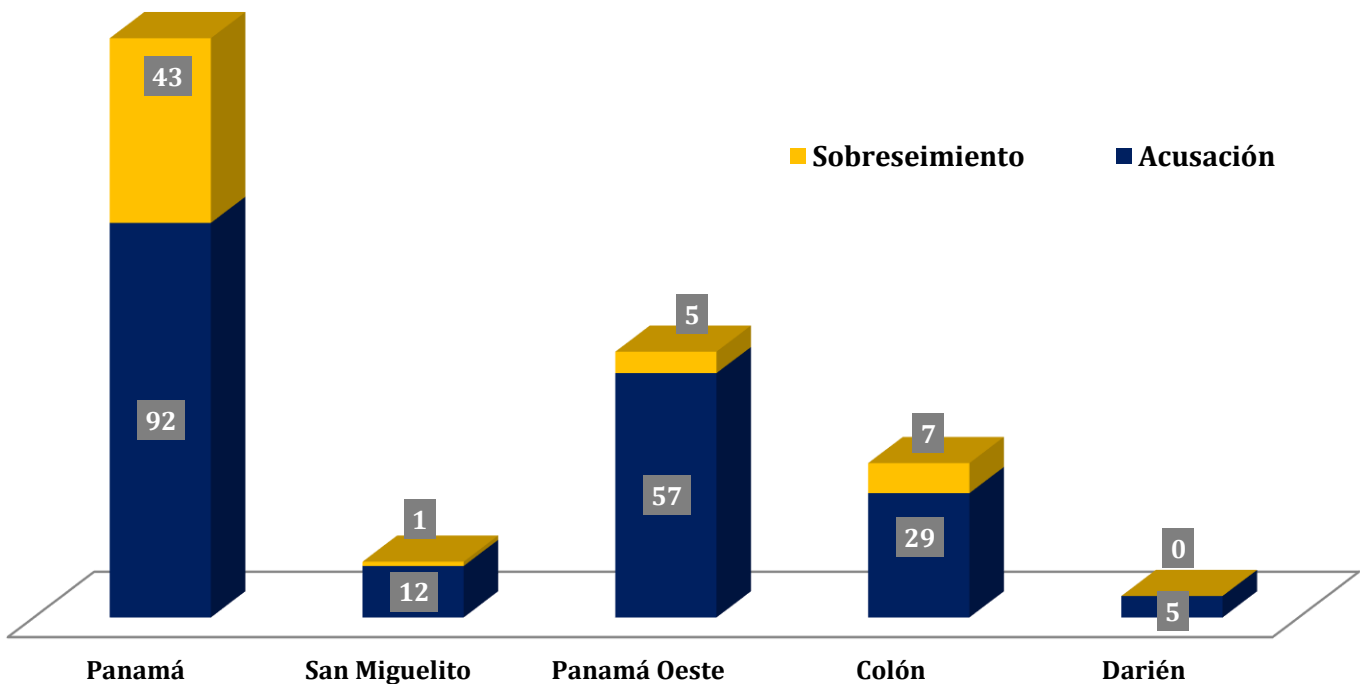
Tipo de Audiencia	Total		Circuito Judicial				
	Número	Porcentaje	Panamá	San Miguelito	Panamá Oeste	Colón	Darién
TOTAL...	251	100%	135	13	62	36	5
Acusación	195	78%	92	12	57	29	5
Sobreseimiento	56	22%	43	1	5	7	-

(-) Cantidad nula o cero.

(P) Cifras Preliminares.

Fuente: Centro de Estadísticas del Ministerio Público de Panamá, Sistema de Audiencia Interno (SAI).

Gráfica 11. CANTIDAD DE AUDIENCIAS DE FASE INTERMEDIA REALIZADAS EN EL SISTEMA PENAL ACUSATORIO EN EL PRIMER DISTRITO JUDICIAL DE PANAMÁ, POR CIRCUITO JUDICIAL, SEGÚN TIPO DE AUDIENCIA: DEL 1 AL 31 DE MARZO DE 2026 (P)



(P) Cifras Preliminares.

Fuente: Centro de Estadísticas, Ministerio Público de Panamá, Sistema de Audiencia Interno.



MINISTERIO PÚBLICO
PROCURADURÍA GENERAL DE LA NACIÓN

Cuadro 11. CANTIDAD DE SENTENCIAS EN EL SISTEMA PENAL ACUSATORIO EN EL PRIMER DISTRITO JUDICIAL DE PANAMÁ, POR CIRCUITO JUDICIAL, SEGÚN TIPO DE PROCEDIMIENTO: DEL 1 AL 31 DE MARZO DE 2026 (P)

Tipo de Procedimiento	Total		Circuito Judicial				
	Número	Porcentaje	Panamá	San Miguelito	Panamá Oeste	Colón	Darién
TOTAL...	553	100%	340	57	90	44	22
Acuerdo de Pena	503	91%	313	56	82	34	18
Procedimiento Simplificado	1	0%	1	-	-	-	-
Procedimiento Directo	0	0.0%	-	-	-	-	-
Procedimiento Directo Inmediato	0	0.0%	-	-	-	-	-
Procedimiento Simplificado Inmediato	0	0%	-	-	-	-	-
Juicio Oral Inmediato	0	0%	-	-	-	-	-
Juicio Oral Ordinario	49	9%	26	1	8	10	4


NOTA: La información presentada en este cuadro corresponde a datos por persona.

(-) Cantidad nula o cero.

(P) Cifras Preliminares.

Fuente: Centro de Estadísticas del Ministerio Público de Panamá, Sistema de Audiencia Interno (SAI).

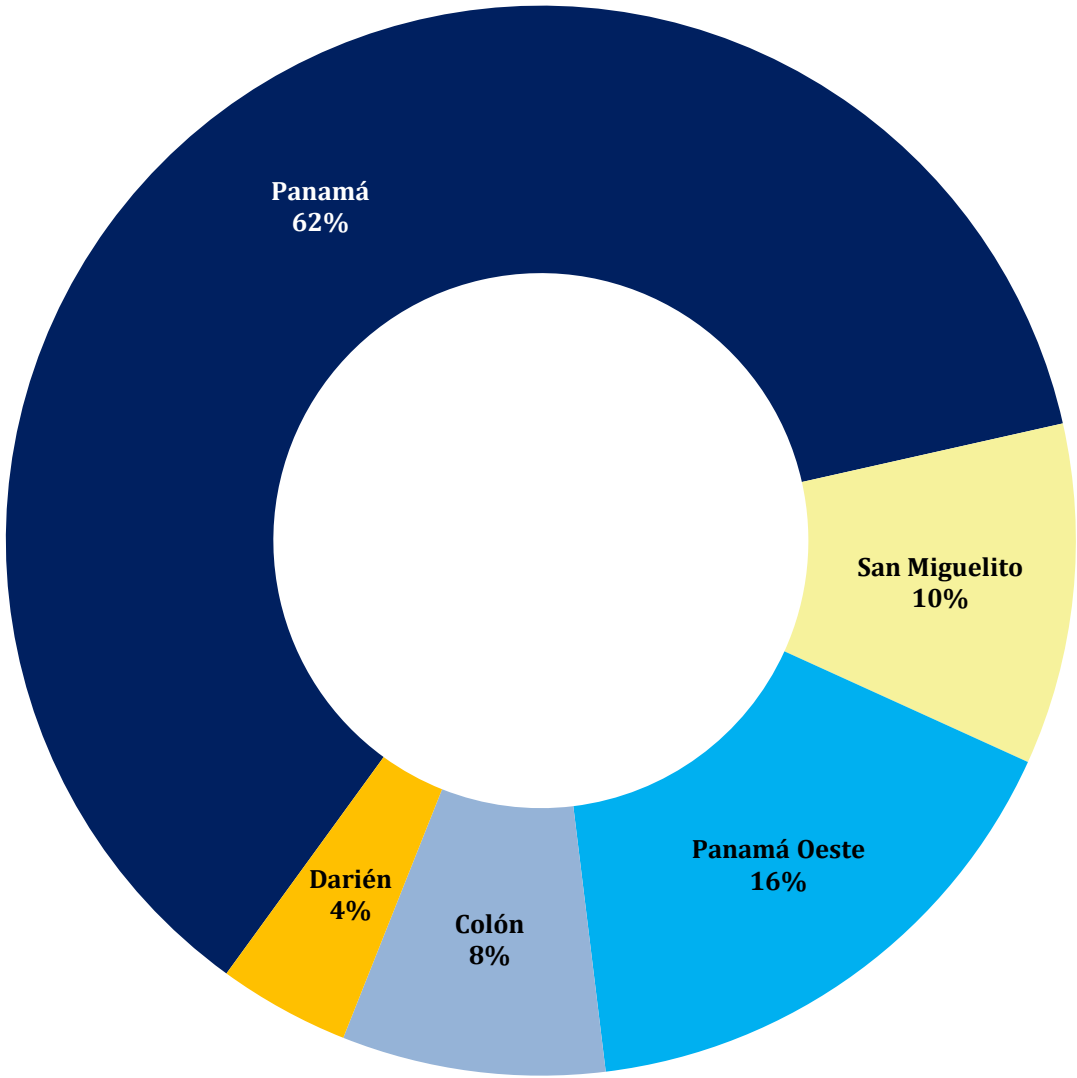
Gráfica 12. CANTIDAD DE SENTENCIAS DE EL SISTEMA PENAL ACUSATORIO EN EL PRIMER DISTRITO JUDICIAL DE PANAMÁ, SEGÚN TIPO DE PROCEDIMIENTO: DEL 1 AL 31 DE MARZO DE 2026 (P)



(P) Cifras Preliminares.

Fuente: Centro de Estadísticas, Ministerio Público de Panamá, Sistema de Audiencia Interno.

Gráfica 13. DISTRIBUCIÓN PORCENTUAL DE LAS SENTENCIAS EN EL SISTEMA PENAL ACUSATORIO EN EL PRIMER DISTRITO JUDICIAL DE PANAMÁ, POR CIRCUITO JUDICIAL: DEL 1 AL 31 DE MARZO DE 2026 (P)



(P) Cifras Preliminares.

Fuente: Centro de Estadísticas, Ministerio Público de Panamá, Sistema de Audiencia Interno.



**MINISTERIO PÚBLICO
PROCURADURÍA GENERAL DE LA NACIÓN**

**Cuadro 12. CANTIDAD DE SENTENCIA EN EL SISTEMA PENAL ACUSATORIO EN EL PRIMER DISTRITO JUDICIAL DE PANAMÁ, POR CIRCUITO JUDICIAL, SEGÚN TIPO DE FALLO DE LA SENTENCIA:
DEL 1 AL 31 DE MARZO DE 2026 (P)**

Tipo de Fallo de La Sentencia	Total		Circuito Judicial				
	Número	Porcentaje	Panamá	San Miguelito	Panamá Oeste	Colón	Darién
TOTAL...	553	100%	340	57	90	44	22
Condenatorio	533	96%	329	57	85	41	21
Absolutorio	19	3%	11	-	5	2	1
Mixta	1	0%	-	-	-	1	-

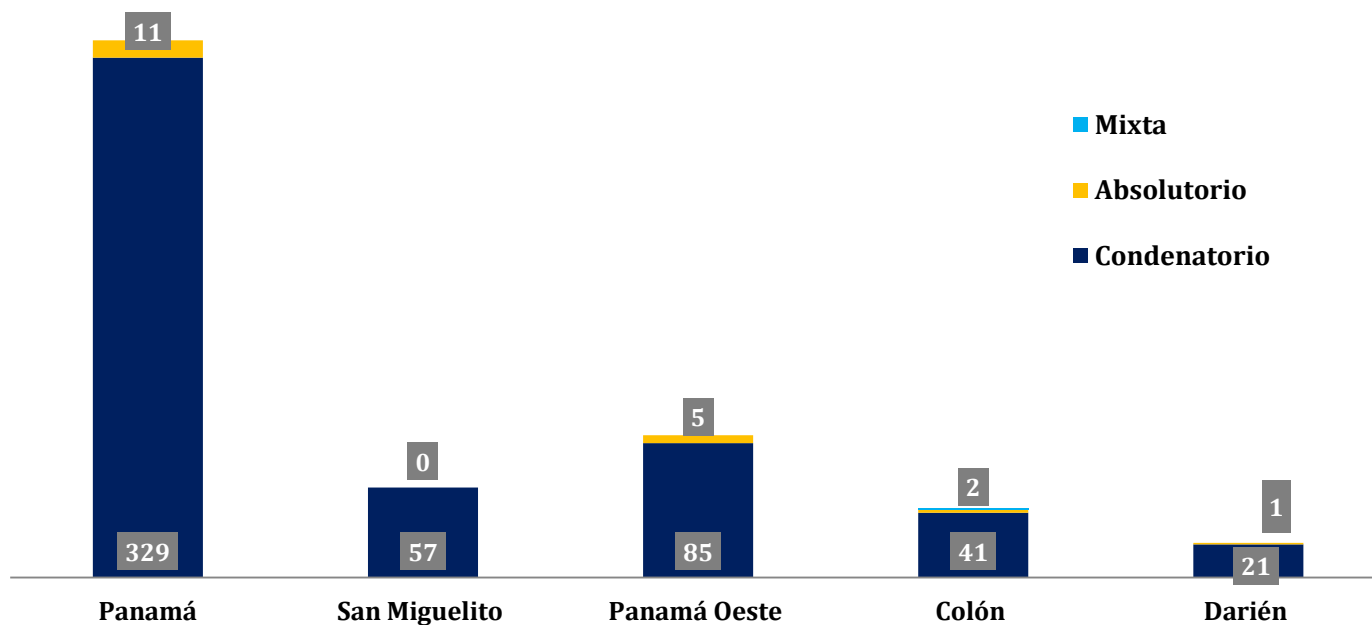
NOTA: Los datos presentados en este cuadro corresponden a cifras por persona.

(-) Cantidad nula o cero.

(P) Cifras Preliminares.

Fuente: Centro de Estadísticas del Ministerio Público de Panamá, Sistema de Audiencia Interno (SAI).

**Gráfica 14. CANTIDAD DE SENTENCIA EN EL SISTEMA PENAL ACUSATORIO EN EL PRIMER DISTRITO JUDICIAL DE PANAMÁ, POR CIRCUITO JUDICIAL, SEGÚN TIPO DE FALLO DE LA SENTENCIA:
DEL 1 AL 31 DE MARZO DE 2026 (P)**



(P) Cifras Preliminares.

Fuente: Centro de Estadísticas, Ministerio Público de Panamá, Sistema de Audiencia Interno.



**MINISTERIO PÚBLICO
PROCURADURÍA GENERAL DE LA NACIÓN**

**Cuadro 13. CANTIDAD DE CAUSAS EGRESADAS EN EL SISTEMA PENAL ACUSATORIO EN EL PRIMER DISTRITO JUDICIAL DE PANAMÁ,
POR CIRCUITO JUDICIAL, SEGÚN TIPOS DE SALIDAS: DEL 1 AL 31 DE MARZO DE 2026 (P)**

Salidas Definitivas	Total		Circuito Judicial				
	Número	Porcentaje	Panamá	San Miguelito	Panamá Oeste	Colón	Darién
TOTAL...	1,758	100%	1092	143	331	141	51
Causas Egresadas por Sentencias (Incluír Rupturas Procesales)	501	28%	303	54	80	42	22
Declinatoria a La Esfera Administrativa (Jueces de Paz y Alcaldía)	573	33%	414	45	66	36	12
Nulidades	0	0.0%	-	-	-	-	-
Causas Acumuladas	43	2%	37	-	3	2	1
Salida al Sistema Mixto	0	0%	-	-	-	-	-
Salida a La Ley 40 (Adolescentes)	34	2%	21	2	9	1	1
Extinción de la Acción Penal (1)	292	17%	106	27	119	31	9
Criterio de Oportunidad por Resolución del Fiscal	201	11%	130	12	35	21	3
Duplicidad	37	2.1%	24	2	8	2	1
Otros Tipo de Salidas (2)	1	0.1%	1	-	-	-	-
Sobreseimientos	76	4%	56	1	11	6	2

(-) Cantidad nula o cero.

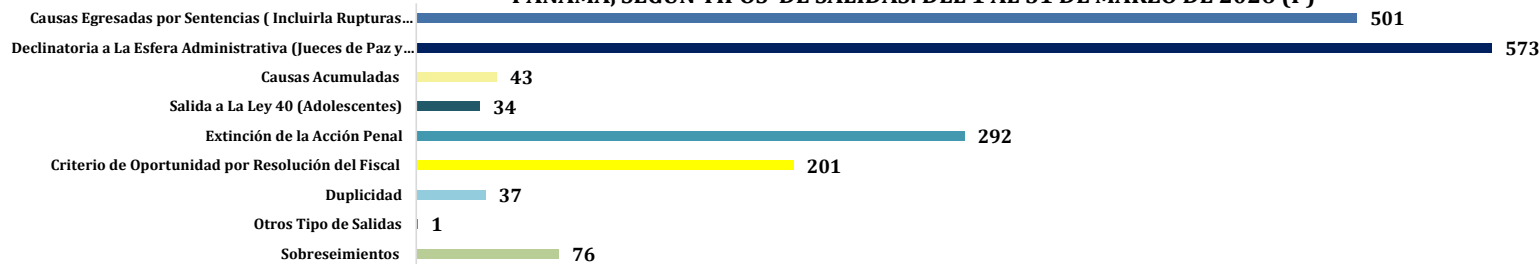
(1) Del total de Extinción de la Acción Penal, en la metropolitana fueron 6 pluralidad y 3 no aceptada, en la Regional de San Miguelito 1 Pluralidad de Imputados, en la Regional de Panamá Oeste 4 fueron negadas, en la Regional de Colón 2 fueron negadas.

(2) otro tipo de salida: se refiere a un retiro de acusación en la fase de juicio.

(P) Cifras Preliminares.

Fuente: Centro de Estadísticas del Ministerio Público de Panamá, Sistema de Audiencia Interno (SAI)/ Sistema Penal Acusatorio (SPA).

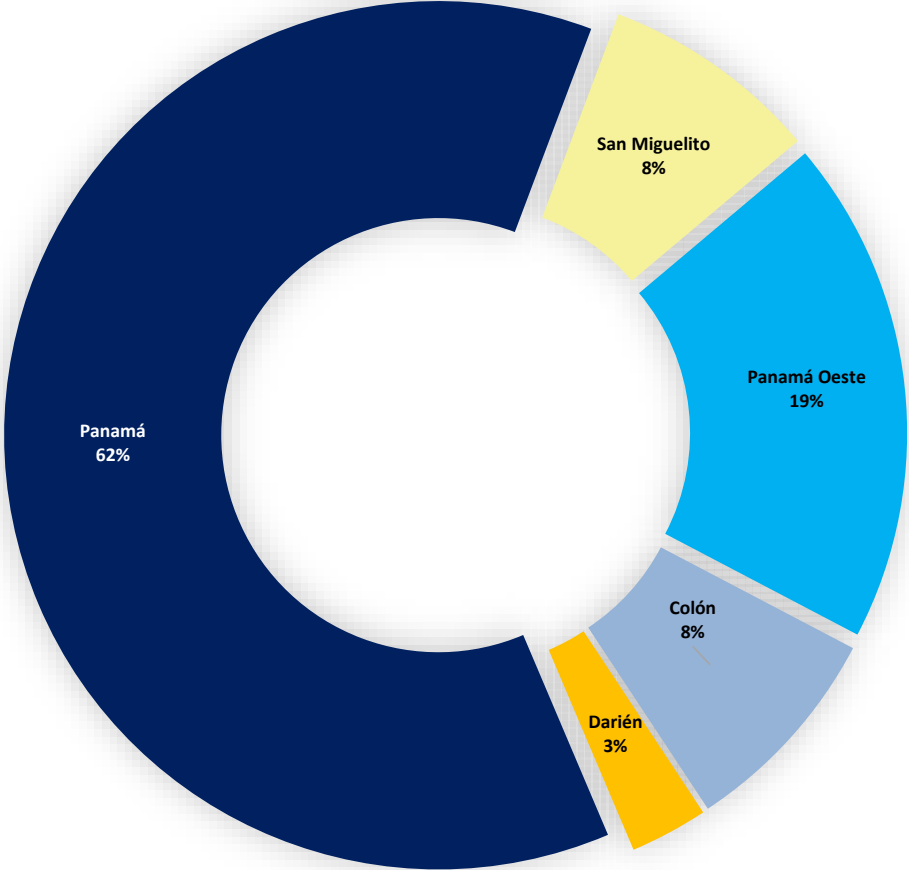
Gráfica 15. CANTIDAD DE CAUSAS EGRESADAS EN EL SISTEMA PENAL ACUSATORIO EN EL PRIMER DISTRITO JUDICIAL DE PANAMÁ, SEGÚN TIPOS DE SALIDAS: DEL 1 AL 31 DE MARZO DE 2026 (P)



(P) Cifras Preliminares.

Fuente: Centro de Estadísticas, Ministerio Público de Panamá, Sistema de Audiencia Interno.

Gráfica 16. DISTRIBUCIÓN PORCENTAJE DE CAUSAS EGRESADAS EN EL SISTEMA PENAL ACUSATORIO, EN EL PRIMER DISTRITO JUDICIAL DE PANAMÁ, POR CIRCUITO JUDICIAL: DEL 1 AL 31 DE MARZO DE 2026 (P)



(P) Cifras Preliminares.

Fuente: Centro de Estadísticas, Ministerio Público de Panamá, Sistema de Audiencia Interno.



MINISTERIO PÚBLICO
PROCURADURÍA GENERAL DE LA NACIÓN

Cuadro 14. CANTIDAD DE CAUSAS SUSPENDIDAS EN EL SISTEMA PENAL ACUSATORIO EN EL PRIMER DISTRITO JUDICIAL DE PANAMÁ, SEGÚN TIPOS DE SUSPENSIONES: DEL 1 AL 31 DE MARZO DE 2026 (P)

Tipos de Suspensiones	Total		Circuito Judicial				
	Número	Porcentaje	Panamá	San Miguelito	Panamá Oeste	Colón	Darién
TOTAL...	4,976	100%	2,776	668	966	481	85
Suspensión del Proceso Sujeto a Condiciones ⁽¹⁾	307	6.2%	107	40	105	26	29
Archivo Provisional	4,537	91.2%	2,584	621	836	443	53
Suspensión por Acuerdo de Conciliación	0	0%	-	-	-	-	-
Suspensión por Acuerdo de Mediación ⁽²⁾	132	2.7%	85	7	25	12	3

(-) Cantidad nula o cero.

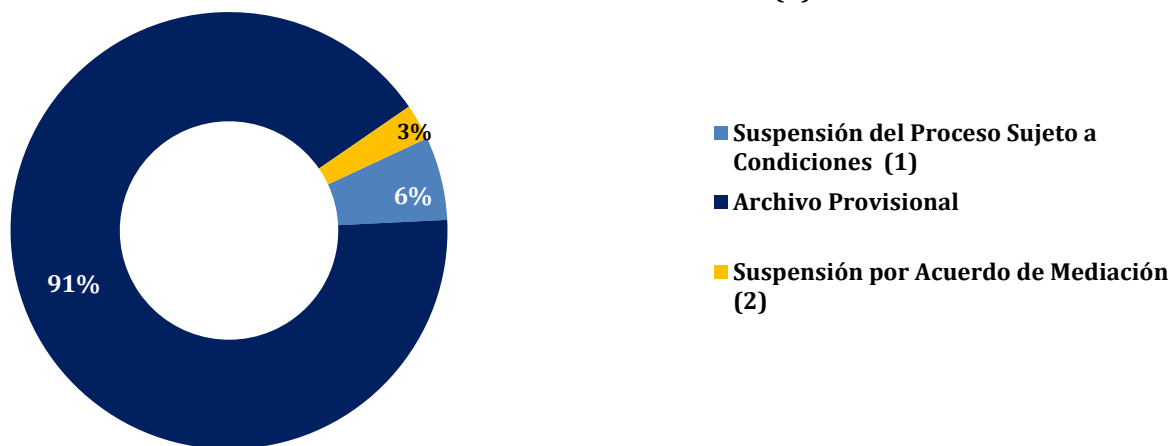
(1) Del total de audiencias de Suspensión del Proceso Sujeto a Condiciones, en la metropolitana fueron 7 negadas y 40 en pluralidad de Imputados, en la Regional de Darién 4 fueron negadas, en la Regional de San Miguelito 5 fueron negadas y 1 Pluralidad de Imputados, en la Regional de Panamá Oeste 6 fueron negados, en la Regional de Colón 6 fueron negadas.

(2) Del total de audiencias de Acuerdo de Mediación, en la metropolitana fueron 62 negadas y 1 en pluralidad de Imputados, en la Regional de Darién 1 fue negada, en la Regional de San Miguelito 2 fueron negadas, en la Regional de Panamá Oeste 19 fueron negados, en la Regional de Colón 1 fue negada.

(P) Cifras Preliminares.

Fuente: Centro de Estadísticas del Ministerio Público de Panamá, Sistema de Audiencia Interno (SAI)/ Sistema Penal Acusatorio (SPA).

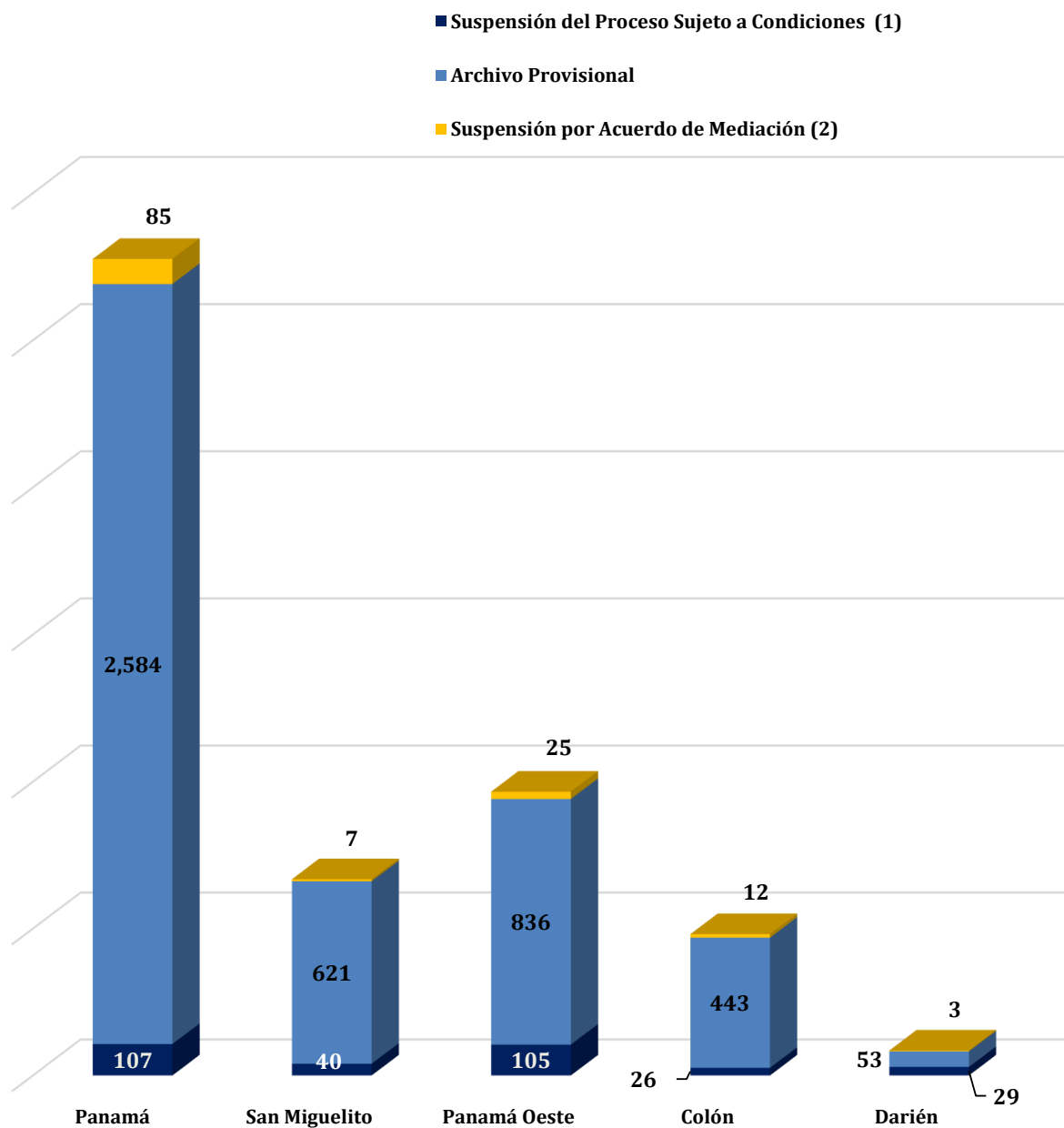
Gráfica 17. DISTRIBUCIÓN PORCENTUAL DE LAS CAUSAS SUSPENDIDAS EN EL SISTEMA PENAL ACUSATORIO EN EL PRIMER DISTRITO JUDICIAL DE PANAMÁ, SEGÚN TIPOS DE SUSPENSIONES: DEL 1 AL 31 DE MARZO DE 2026 (P)



(P) Cifras Preliminares.

Fuente: Centro de Estadísticas, Ministerio Público de Panamá, Sistema de Audiencia Interno.

Gráfica 18. CANTIDAD DE CAUSAS SUSPENDIDAS EN EL SISTEMA PENAL ACUSATORIO EN EL PRIMER DISTRITO JUDICIAL DE PANAMÁ, POR CIRCUITO JUDICIAL, SEGÚN TIPOS DE SUSPENSIONES: DEL 1 AL 31 DE MARZO DE 2026 (P)



(P) Cifras Preliminares.

Fuente: Centro de Estadísticas, Ministerio Público de Panamá, Sistema de Audiencia Interno.



**MINISTERIO PÚBLICO
PROCURADURÍA GENERAL DE LA NACIÓN**

Cuadro 15. CANTIDAD DE PROCEDIMIENTOS ALTERNOS DE SOLUCIÓN DE CONFLICTO PENAL APLICADOS EN EL SISTEMA PENAL ACUSATORIO EN EL PRIMER DISTRITO JUDICIAL DE PANAMÁ, POR CIRCUITO JUDICIAL, SEGÚN TIPO: DEL 1 AL 31 DE MARZO DE 2026 (P)

Tipo de Procedimientos Alternos de Solución de Conflicto	Total		Circuito Judicial				
	Número	Porcentaje	Panamá	San Miguelito	Panamá Oeste	Colón	Darién
TOTAL...	1,360	100%	773	136	269	128	54
Acuerdo de Pena (1)	506	37.2%	316	56	82	34	18
Criterio de Oportunidad	201	15%	130	12	35	21	3
Desistimiento (2)	52	3.8%	27	7	12	5	1
Mediación Judicial (3)	143	10.5%	86	7	25	22	3
Mediación Prejudicial	110	8.1%	67	13	10	20	-
Suspensión del Proceso Sujeto a Condiciones (4)	348	25.6%	147	41	105	26	29

(1) La información presentada en este cuadro corresponde a datos por persona. En la metropolitana 1 fue negada.

(2) Del Total de los Desistimientos, en la metropolitana 2 negadas y en la Regional de San Miguelito 1 fue negado.

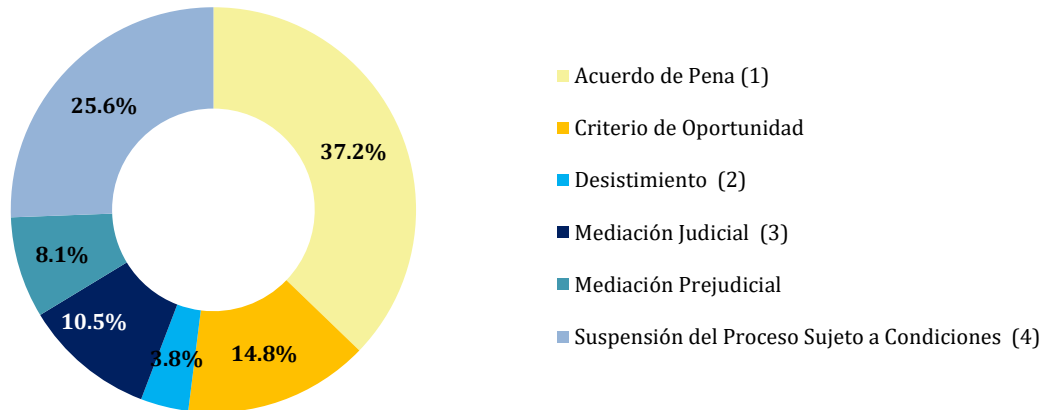
(3) Del Total de Mediación Judicial, en la metropolitana 62 negadas, en la Regional de Darién 1 fue negada, en la Regional de San Miguelito 2 fueron negados y en la Regional de Panamá Oeste 1 fue negado.

(4) Del Total de Suspensión Condicional del Proceso, en la metropolitana 7 fueron negadas, en la Regional de Darién 4 fueron negadas, en la Regional de San Miguelito 5 fueron negados, en la Regional de Panamá Oeste 6 fueron negados, en la Regional de Colón 6 fueron negadas.

(P) Cifras Preliminares.

Fuente: Centro de Estadísticas del Ministerio Público de Panamá, Sistema de Audiencia Interno (SAI)/ Sistema Penal Acusatorio (SPA).

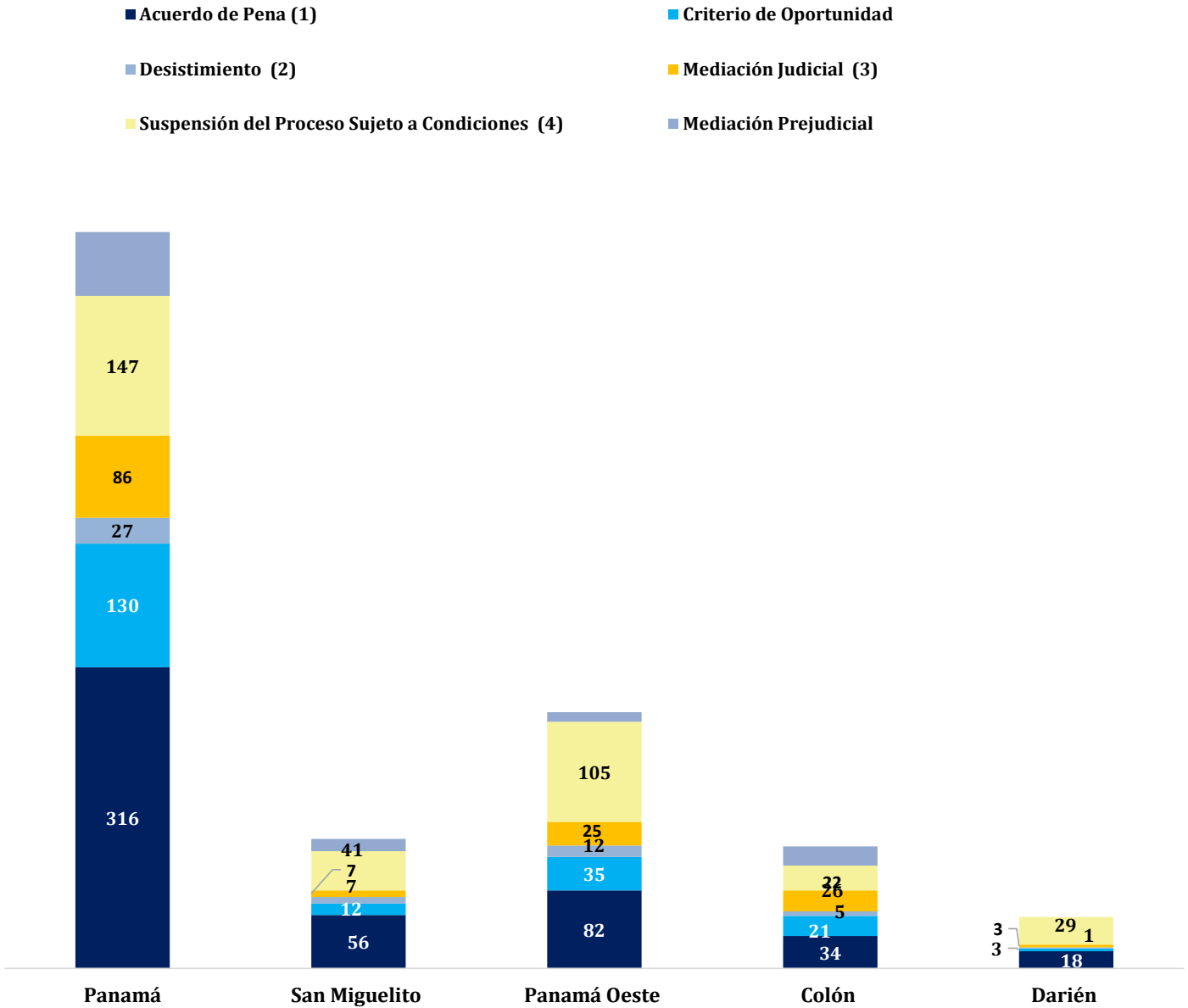
Gráfica 19. DISTRIBUCIÓN PORCENTUAL DE PROCEDIMIENTOS ALTERNOS DE SOLUCIÓN DE CONFLICTO PENAL APLICADOS EN EL SISTEMA PENAL ACUSATORIO EN EL PRIMER DISTRITO JUDICIAL DE PANAMÁ, SEGÚN TIPO: DEL 1 AL 31 DE MARZO DE 2026 (P)



(P) Cifras Preliminares.

Fuente: Centro de Estadísticas, Ministerio Público de Panamá, Sistema de Audiencia Interno.

Gráfica 20. CANTIDAD DE PROCEDIMIENTOS ALTERNOS DE SOLUCIÓN DE CONFLICTO PENAL APLICADOS EN EL SISTEMA PENAL ACUSATORIO EN EL PRIMER DISTRITO JUDICIAL DE PANAMÁ, POR CIRCUITO JUDICIAL, SEGÚN TIPO: DEL 1 AL 31 DE MARZO DE 2026 (P)



(P) Cifras Preliminares.

Fuente: Centro de Estadísticas, Ministerio Público de Panamá, Sistema de Audiencia Interno.



**MINISTERIO PÚBLICO
PROCURADURÍA GENERAL DE LA NACIÓN**

**Cuadro 16. CANTIDAD DE PROCEDIMIENTOS ALTERNOS DE SOLUCIÓN DE CONFLICTO PENAL
APLICADOS EN EL SISTEMA PENAL ACUSATORIO EN EL PRIMER DISTRITO JUDICIAL DE**

Delitos Genéricos	Total		Circuito Judicial				
	Número	Porcentaje	Panamá	San Miguelito	Panamá Oeste	Colón	Darién
TOTAL...	<u>4.537</u>	<u>100%</u>	<u>2.584</u>	<u>621</u>	<u>836</u>	<u>443</u>	<u>53</u>
Título I - Delitos contra la Vida y la Integridad Personal	407	9%	217	63	72	38	17
Título II - Delitos contra la Libertad	124	3%	98	4	18	4	-
Título III - Delitos contra la Libertad e Integridad Sexual	169	4%	77	26	55	10	1
Título IV - Delitos contra el Honor de la Persona Natural	21	0.5%	12	2	7	-	-
Título V - Delitos contra el Orden Jurídico Familiar y el Estado Civil	797	18%	396	80	229	75	17
Título VI - Delitos contra el Patrimonio Económico	1,510	33%	1057	136	254	56	7
Título VII - Delitos contra el Orden Económico	226	5%	165	8	40	13	-
Título VIII - Delitos contra la Seguridad Jurídica de los Medios Electrónicos	64	1.4%	53	1	4	6	-
Título IX - Delitos contra la Seguridad Colectiva	867	19%	278	284	79	223	3
Título X - Delitos contra la Administración Pública	81	2%	71	-	2	7	1
Título XI - Delitos contra la Fe Pública	206	5%	130	11	57	8	-
Título XII - Delitos contra la Administración de Justicia	36	1%	22	6	7	1	-
Título XIII - Delitos contra el Ambiente y el Ordenamiento Territorial	26	0.6%	7	-	11	1	7
Título XIV - Delitos contra la Personalidad Jurídica del Estado	2	0.04%	-	-	1	1	-
Título XV - Delitos contra la Humanidad	1	0.02%	1	-	-	-	-

(-) Cantidad nula o cero.

(P) Cifras Preliminares.

Fuente: Centro de Estadísticas del Ministerio Público de Panamá, Sistema Penal Acusatorio (SPA).



**MINISTERIO PÚBLICO
PROCURADURÍA GENERAL DE LA NACIÓN**

**Cuadro 17. CANTIDAD DE SENTENCIAS EN EL SISTEMA PENAL ACUSATORIO EN EL PRIMER DISTRITO JUDICIAL DE PANAMÁ,
POR CIRCUITO, SEGÚN DELITOS GENÉRICOS: DEL 1 AL 31 DE MARZO DE 2026 (P)**

Delitos Genéricos	Total		Circuito Judicial				
	Número	Porcentaje	Panamá	San Miguelito	Panamá Oeste	Colón	Darién
TOTAL...	553	100%	340	57	90	44	22
Título I - Delitos contra la Vida y la Integridad Personal	46	8%	21	8	3	12	2
Título II - Delitos contra la Libertad	8	1%	7	-	1	-	-
Título III - Delitos contra la Libertad e Integridad Sexual	51	9%	18	4	11	12	6
Título IV - Delitos contra el Honor de la Persona Natural	1	0%	1	-	-	-	-
Título V - Delitos contra el Orden Jurídico Familiar y el Estado Civil	21	4%	7	5	6	2	1
Título VI - Delitos contra el Patrimonio Económico	119	22%	90	7	9	12	1
Título VII - Delitos contra el Orden Económico	24	4%	21	-	1	1	1
Título VIII - Delitos contra la Seguridad Jurídica de los Medios Electrónicos	0	0%	-	-	-	-	-
Título IX - Delitos contra la Seguridad Colectiva	252	46%	152	31	57	3	9
Título X - Delitos contra la Administración Pública	8	1%	6	-	1	-	1
Título XI - Delitos contra la Fe Pública	12	2%	9	1	1	1	-
Título XII - Delitos contra la Administración de Justicia	4	1%	1	1	-	1	1
Título XIII - Delitos contra el Ambiente y el Ordenamiento Territorial	0	0.0%	-	-	-	-	-
Título XIV - Delitos contra la Personalidad Jurídica del Estado	0	0.0%	-	-	-	-	-
Título XV - Delitos contra la Humanidad	7	1%	7	-	-	-	-

(-) Cantidad nula o cero.

(P) Cifras Preliminares.

Fuente: Centro de Estadísticas del Ministerio Público de Panamá, Sistema de Audiencia Interno (SAI).



**MINISTERIO PÚBLICO
PROCURADURÍA GENERAL DE LA NACIÓN**

**Cuadro 18. CANTIDAD DE PROCEDIMIENTOS ALTERNOS DE SOLUCIÓN DE CONFLICTO PENAL
APLICADOS EN EL SISTEMA PENAL ACUSATORIO EN EL PRIMER DISTRITO JUDICIAL DE
PANAMÁ, POR CIRCUITO JUDICIAL, SEGÚN DELITOS GENÉRICOS:
DEL 1 AL 31 DE MARZO DE 2026 (P)**

Delitos Genéricos	Total		Circuito Judicial				
	Cantidad	Porcentaje	Panamá	San Miguelito	Panamá Oeste	Colón	Darién
TOTAL...	<u>1,360</u>	<u>100%</u>	<u>773</u>	<u>136</u>	<u>269</u>	<u>128</u>	<u>54</u>
Título I - Delitos contra la Vida y la Integridad Personal	160	12%	66	29	25	32	8
Título II - Delitos contra la Libertad	14	1%	10	-	2	1	1
Título III - Delitos contra la Libertad e Integridad Sexual	62	5%	19	4	20	9	10
Título IV - Delitos contra el Honor de la Persona Natural	4	0.3%	1	-	3	-	-
Título V - Delitos contra el Orden Jurídico Familiar y el Estado Civil	238	18%	102	27	67	23	19
Título VI - Delitos contra el Patrimonio Económico	365	27%	234	25	58	48	-
Título VII - Delitos contra el Orden Económico	106	8%	90	1	8	6	1
Título VIII - Delitos contra la Seguridad Jurídica de los Medios Electrónicos	2	0.1%	2	-	-	-	-
Título IX - Delitos contra la Seguridad Colectiva	302	22%	176	42	70	4	10
Título X - Delitos contra la Administración Pública	25	2%	16	-	7	-	2
Título XI - Delitos contra la Fe Pública	60	4%	45	4	9	2	-
Título XII - Delitos contra la Administración de Justicia	13	1%	5	4	-	3	1
Título XIII - Delitos contra el Ambiente y el Ordenamiento Territorial	2	0.1%	-	-	-	-	2
Título XIV - Delitos contra la Personalidad Jurídica del Estado	0	0.0%	-	-	-	-	-
Título XV - Delitos contra la Humanidad	7	0.5%	7	-	-	-	-

(-) Cantidad nula o cero.

(P) Cifras Preliminares.

Fuente: Centro de Estadísticas del Ministerio Público de Panamá, Sistema de Audiencia Interno (SAI).