



MINISTERIO PÚBLICO
PROCURADURÍA GENERAL DE LA NACIÓN

Cuadro 1. NÚMERO DE DENUNCIAS RECEPTADAS EN EL SISTEMA PENAL ACUSATORIO DE HECHOS DELICTIVOS OCURRIDOS EN EL PRIMER DISTRITO JUDICIAL DE PANAMÁ, POR TIPO DE INGRESO, SEGÚN UNIDAD RECEPTORA: DEL 1 AL 30 DE JUNIO DE 2024 (P)

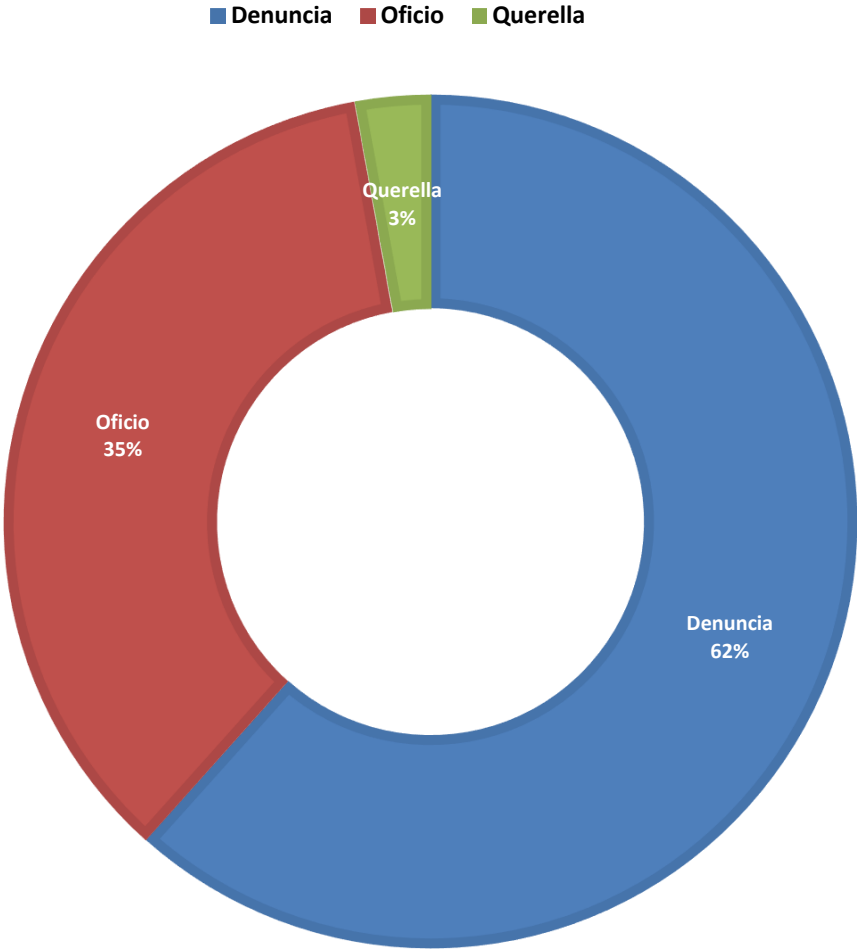
Unidad Receptora (1)	Total...	Tipo de Ingreso		
		Denuncia	Oficio	Querrela
TOTAL...	<u>5420</u>	<u>1037</u>	<u>598</u>	<u>48</u>
Unidades de Atención Primaria Sede principal de Panamá	<u>491</u>	391	73	27
Sub Regionales de Atención Primaria de Panamá	<u>1491</u>	1194	232	65
Sub-Secretaría General - Despacho Superior	<u>9</u>	4	-	5
Unidades de Atención Primaria de Familia	<u>423</u>	298	121	4
Sede Principal Sección de Homicidios Panamá	<u>53</u>	2	51	-
Unidades de Atención Primaria Especializadas de Drogas	<u>295</u>	-	294	1
Unidades de Atención Primaria Especializadas Delincuencia Organizada	<u>15</u>	8	6	1
Unidades de Atención Primaria Especializadas Anticorrupción	<u>121</u>	72	14	35
Unidades de Atención Primaria Especializada Propiedad Intelectual	<u>14</u>	12	2	-
Unidades de Atención Primaria Especializada en Delitos de Asociación Ilícita	<u>1</u>	-	1	-
Unidades de Atención Primaria Especializada en Delitos Ambientales	<u>2</u>	1	1	-
Personerías de Panamá	<u>2</u>	-	2	-
Otras Unidades de Atención Primaria	<u>46</u>	37	8	1
Unidades de Atención Primaria Sede principal de San Miguelito	<u>404</u>	196	206	2
Unidad Receptora de Drogas de San Miguelito	<u>91</u>	0	91	0
Unidad Receptora de Familia de San Miguelito	<u>62</u>	30	28	4
Otras Unidades de Atención Primaria	<u>59</u>	42	7	10
Unidades de Atención Primaria Sede principal de Panamá Oeste	<u>317</u>	<u>231</u>	<u>70</u>	<u>16</u>
Sub Regional de Arraiján	<u>434</u>	287	144	3
Unidades de Atención Primaria de Familia	<u>217</u>	169	42	6
Unidades de Atención Primaria Especializadas de Droga	<u>72</u>	-	72	-
Personerías de Panamá Oeste	<u>125</u>	48	75	2
Otras Unidades de Atención Primaria	<u>32</u>	6	24	2
Unidades de Atención Primaria Sede principal de Colón	<u>386</u>	<u>201</u>	<u>183</u>	<u>2</u>
Unidades de Atención Primaria de Familia	<u>58</u>	19	38	1
Unidades de Atención Primaria Drogas de Colón	<u>0</u>	-	-	-
Personerías de Colón	<u>42</u>	23	13	6
Otras Unidades de Atención Primaria	<u>16</u>	12	4	-
Unidades de Atención Primaria Sede principal de Darién	<u>85</u>	<u>18</u>	<u>66</u>	<u>1</u>
Unidades de Atención Primaria de Familia	<u>27</u>	10	17	-
Unidades de Atención Primaria Drogas de Darién	<u>0</u>	-	-	-
Unidades de Atención Primaria Homicidio de Darién	<u>13</u>	4	9	-
Fiscalía Comarcal	<u>3</u>	-	3	-
Personerías de Darién	<u>7</u>	5	2	-
Otras Unidades de Atención Primaria	<u>7</u>	3	4	-

(1) Las noticias criminales presentadas corresponden al lugar de ocurrencia del hecho.

(P) Cifras preliminares.

Fuente: Centro de Estadísticas, Ministerio Público de Panamá, Plataforma del Sistema Penal Acusatorio.

Gráfica 1. DISTRIBUCIÓN PORCENTUAL DE LAS DENUNCIAS RECEPTADAS EN EL SISTEMA PENAL ACUSATORIO DE HECHOS DELICTIVOS OCURRIDOS EN EL PRIMER DISTRITO JUDICIAL DE PANAMÁ, POR TIPO DE INGRESO: DEL 1 AL 30 DE JUNIO DE 2024 (P)



(P) Cifras preliminares.
Fuente: Centro de Estadísticas, Ministerio Público de Panamá, Plataforma del Sistema Penal Acusatorio.



MINISTERIO PÚBLICO
PROCURADURÍA GENERAL DE LA NACIÓN

Cuadro 2. NÚMERO DE DENUNCIAS RECEPTADAS EN EL SISTEMA PENAL ACUSATORIO DE HECHOS DELICTIVOS OCURRIDOS EN EL PRIMER DISTRITO JUDICIAL DE PANAMÁ, POR CIRCUITO JUDICIAL, SEGÚN DELITOS GENÉRICOS: DEL 1 AL 30 DE JUNIO DE 2024 (P)

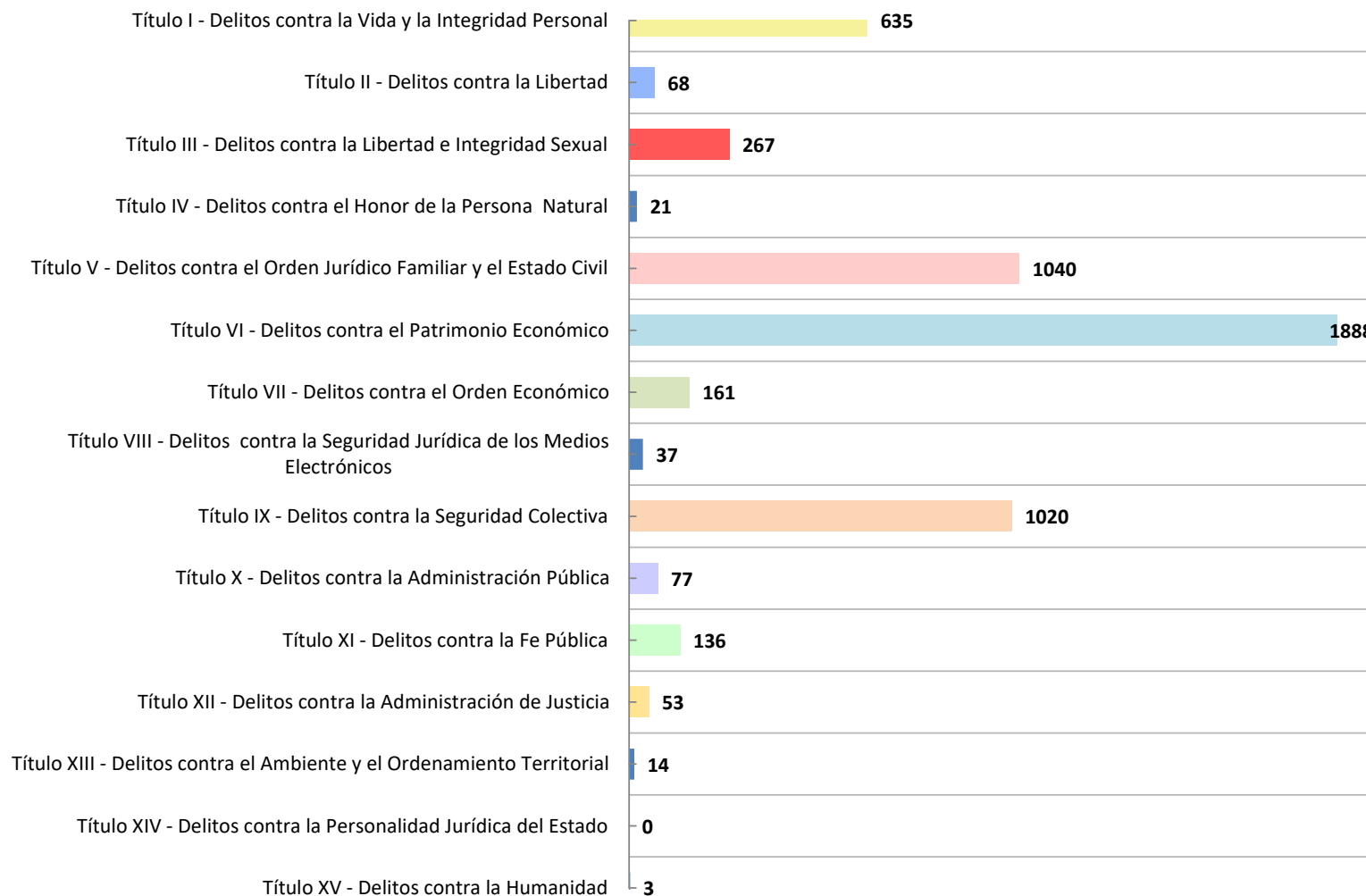
Delitos Genéricos (1)	Total...		Circuito Judicial				
	Número	Porcentaje	Panamá	San Miguelito	Panamá Oeste	Colón	Darién
TOTAL...	5420	100%	2963	616	1197	502	142
Título I - Delitos contra la Vida y la Integridad Personal	<u>635</u>	12%	298	71	158	80	28
Título II - Delitos contra la Libertad	<u>68</u>	1%	30	5	21	11	1
Título III - Delitos contra la Libertad e Integridad Sexual	<u>267</u>	5%	91	26	76	25	49
Título IV - Delitos contra el Honor de la Persona Natural	<u>21</u>	0%	11	3	3	4	-
Título V - Delitos contra el Orden Jurídico Familiar y el Estado Civil	<u>1040</u>	19%	461	62	393	97	27
Título VI - Delitos contra el Patrimonio Económico	<u>1888</u>	35%	1273	181	292	117	25
Título VII - Delitos contra el Orden Económico	<u>161</u>	3%	111	19	17	14	-
Título VIII - Delitos contra la Seguridad Jurídica de los Medios Electrónicos	<u>37</u>	1%	27	3	4	3	-
Título IX - Delitos contra la Seguridad Colectiva	<u>1020</u>	19%	484	226	181	124	5
Título X - Delitos contra la Administración Pública	<u>77</u>	1%	52	8	6	9	2
Título XI - Delitos contra la Fe Pública	<u>136</u>	3%	94	8	27	7	-
Título XII - Delitos contra la Administración de Justicia	<u>53</u>	1%	25	4	15	7	2
Título XIII - Delitos contra el Ambiente y el Ordenamiento Territorial	<u>14</u>	0%	4	0	4	4	2
Título XIV - Delitos contra la Personalidad Jurídica del Estado	<u>0</u>	0%	-	0	-	-	-
Título XV - Delitos contra la Humanidad	<u>3</u>	0%	2	0	-	-	1

(1) Las noticias criminales presentadas corresponden al lugar de ocurrencia del hecho.

(P) Cifras preliminares.

Fuente: Centro de Estadísticas, Ministerio Público de Panamá, Plataforma del Sistema Penal Acusatorio.

Gráfica 2. NÚMERO DE DENUNCIAS RECEPTADAS EN EL SISTEMA PENAL ACUSATORIO DE HECHOS DELICTIVOS OCURRIDOS EN EL PRIMER DISTRITO JUDICIAL DE PANAMÁ, SEGÚN DELITOS GENÉRICOS: DEL 1 AL 30 DE JUNIO DE 2024 (P)



(P) Cifras preliminares.

Fuente: Centro de Estadísticas, Ministerio Público de Panamá, Plataforma del Sistema Penal Acusatorio.



MINISTERIO PÚBLICO

PROCURADURÍA GENERAL DE LA NACIÓN

Cuadro 3. NÚMERO DE DENUNCIAS RECEPTADAS EN EL SISTEMA PENAL ACUSATORIO DE HECHOS DELICTIVOS OCURRIDOS EN EL PRIMER DISTRITO JUDICIAL DE PANAMÁ, POR CIRCUITO JUDICIAL, SEGÚN TURNO EN QUE SE REGISTRA LA DENUNCIA: DEL 1 AL 30 DE JUNIO DE 2024 (P)

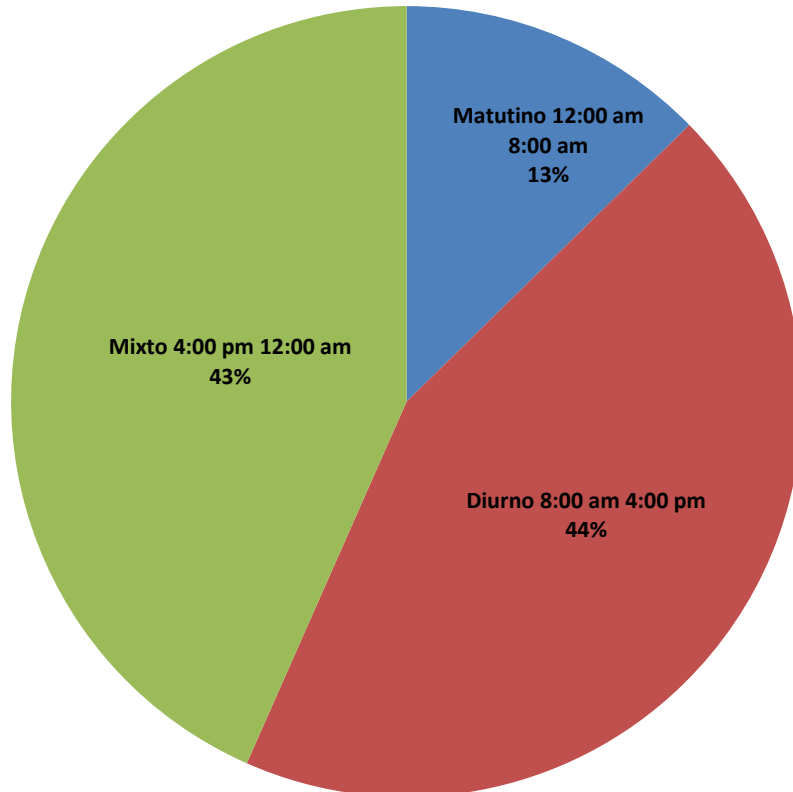
Turno en que se Registra la Denuncia (1)	Total...		Circuito Judicial				
	Número	Porcentaje	Panamá	San Miguelito	Panamá Oeste	Colón	Darién
TOTAL...	<u>5420</u>	<u>100%</u>	<u>2963</u>	<u>616</u>	<u>1197</u>	<u>502</u>	<u>142</u>
Matutino 12:00 am 8:00 am	<u>687</u>	13%	375	72	163	51	26
Diurno 8:00 am 4:00 pm	<u>2382</u>	44%	1237	332	506	252	55
Mixto 4:00 pm 12:00 am	<u>2351</u>	43%	1351	212	528	199	61

(1) Las noticias criminales presentadas corresponden al lugar de ocurrencia del hecho.

(P) Cifras preliminares.

Fuente: Centro de Estadísticas, Ministerio Público de Panamá, Plataforma del Sistema Penal Acusatorio.

Gráfica 3. DISTRIBUCIÓN PORCENTUAL DE LAS DENUNCIAS RECEPTADAS EN EL SISTEMA PENAL ACUSATORIO EN EL PRIMER DISTRITO JUDICIAL DE PANAMÁ, SEGÚN TURNO EN QUE SE REGISTRA LA DENUNCIA DEL 1 AL 30 DE JUNIO DE 2024 (P)



(P) Cifras preliminares.

Fuente: Centro de Estadísticas, Ministerio Público de Panamá, Plataforma del Sistema Penal Acusatorio.



MINISTERIO PÚBLICO
PROCURADURÍA GENERAL DE LA NACIÓN

Cuadro 4. NÚMERO DE DENUNCIAS RECEPTADAS EN EL SISTEMA PENAL ACUSATORIO DE HECHOS DELICTIVOS OCURRIDOS EN EL PRIMER DISTRITO JUDICIAL DE PANAMÁ, POR CIRCUITO JUDICIAL, SEGÚN DÍA DE LA SEMANA: DEL 1 AL 30 DE JUNIO DE 2024 (P)

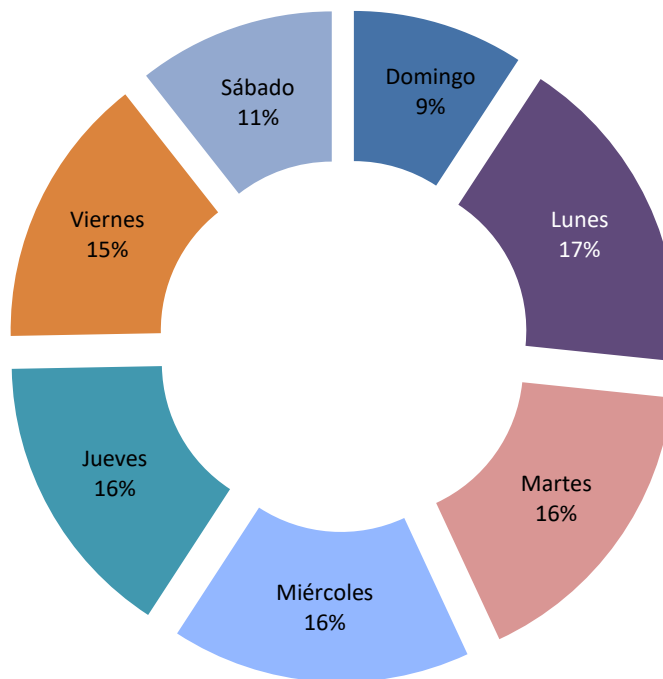
Día de la Semana (1)	Total...		Circuito Judicial				
	Número	Porcentaje	Panamá	San Miguelito	Panamá Oeste	Colón	Darién
TOTAL...	5420	100%	2963	616	1197	502	142
Domingo	500	9%	266	50	120	43	21
Lunes	944	17%	509	117	199	87	32
Martes	891	16%	474	115	193	87	22
Miércoles	873	16%	498	88	177	86	24
Jueves	841	16%	446	85	195	99	16
Viernes	796	15%	462	96	174	49	15
Sábado	575	11%	308	65	139	51	12

(1) Las noticias criminales presentadas corresponden al lugar de ocurrencia del hecho.

(P) Cifras preliminares.

Fuente: Centro de Estadísticas, Ministerio Público de Panamá, Plataforma del Sistema Penal Acusatorio.

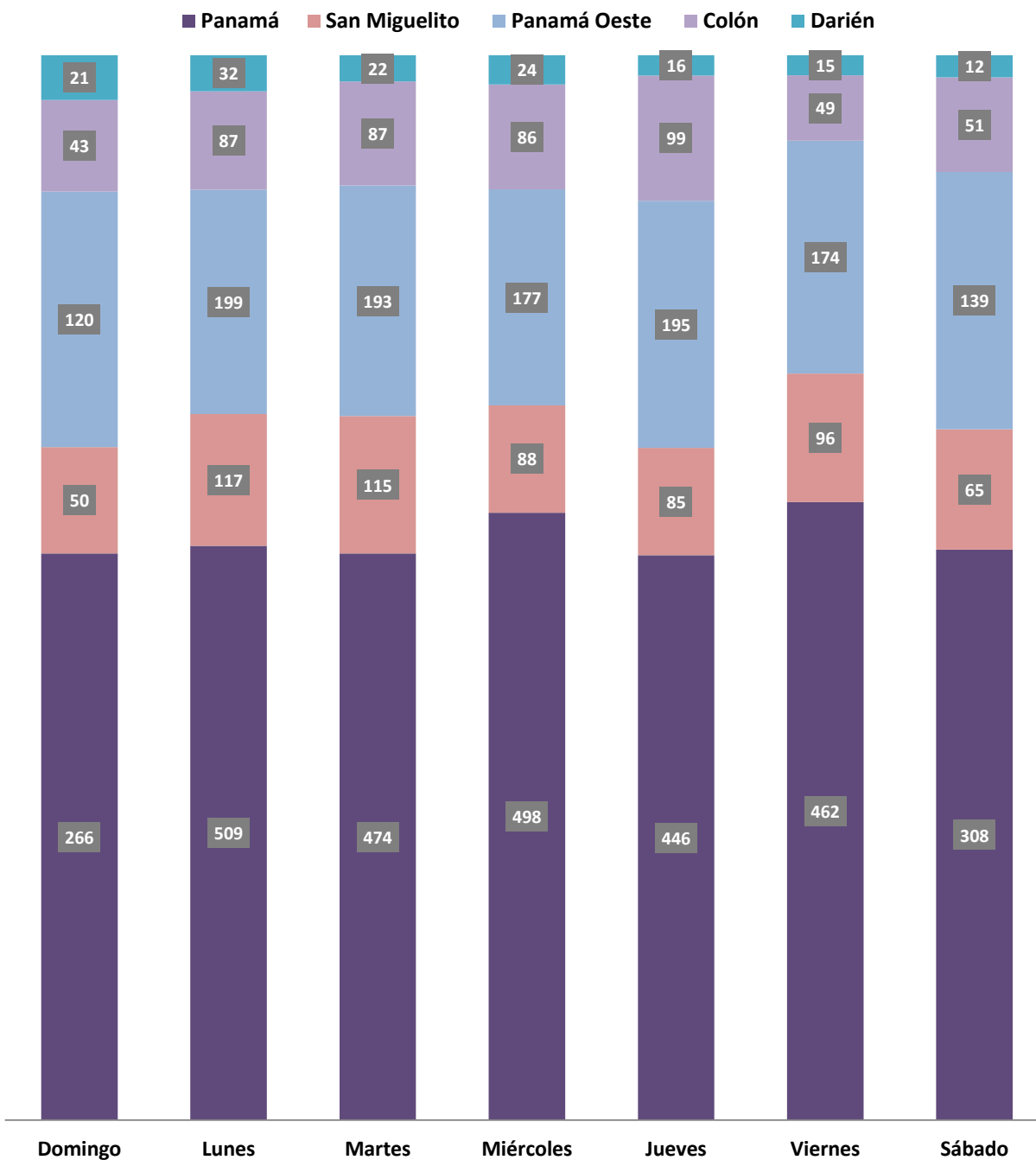
Gráfica 4. DISTRIBUCIÓN PORCENTUAL DE LAS DENUNCIAS RECEPTADAS EN EL SISTEMA PENAL ACUSATORIO DEL PRIMER DISTRITO JUDICIAL DE PANAMÁ, SEGÚN DÍA DE LA SEMANA: DEL 1 AL 30 DE JUNIO DE 2024 (P)



(P) Cifras preliminares.

Fuente: Centro de Estadísticas, Ministerio Público de Panamá, Plataforma del Sistema Penal Acusatorio.

Gráfica 5. NÚMERO DE DENUNCIAS RECEPTADAS EN EL SISTEMA PENAL ACUSATORIO EN EL PRIMER DISTRITO JUDICIAL DE PANAMÁ, SEGÚN DÍA DE LA SEMANA: DEL 1 AL 30 DE JUNIO DE 2024 (P)



(P) Cifras preliminares.

Fuente: Centro de Estadísticas, Ministerio Público de Panamá, Plataforma del Sistema Penal Acusatorio.



MINISTERIO PÚBLICO
PROCURADURÍA GENERAL DE LA NACIÓN

Cuadro 5. NÚMERO DE DENUNCIAS RECEPTADAS EN EL SISTEMA PENAL ACUSATORIO DE HECHOS DELICTIVOS OCURRIDOS EN EL PRIMER DISTRITO JUDICIAL DE PANAMÁ, SEGÚN PROVINCIA Y DISTRITO: DEL 1 AL 30 DE JUNIO DE 2024 (P)

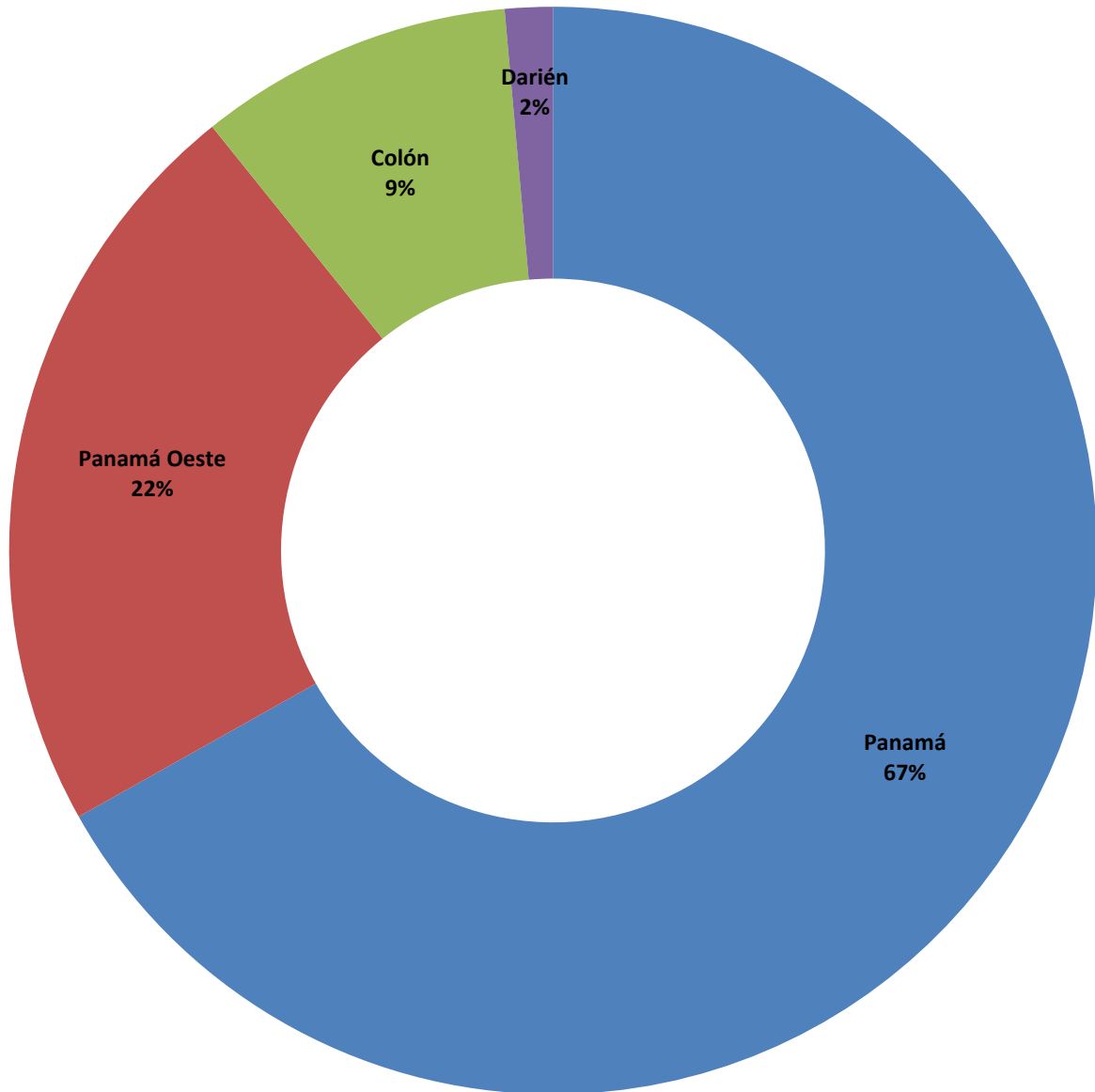
Provincia y/o Comarca, y Distrito (1)	Número	Porcentaje
TOTAL...	<u>5420</u>	<u>100%</u>
Panamá	<u>3579</u>	<u>66%</u>
Balboa	10	0%
Chepo	98	2%
Chiman	1	0%
Panamá	2854	53%
Taboga	-	0%
San Miguelito	616	11%
Panamá Oeste	<u>1197</u>	<u>22%</u>
Arraiján	541	10%
Capira	57	1%
Chame	57	1%
La Chorrera	502	9%
San Carlos	40	1%
Colón	<u>501</u>	<u>9%</u>
Chagres	9	0%
Colón	448	8%
Donoso	6	0%
Omar Torrijos	-	#¡VALOR!
Portobelo	29	1%
Santa Isabel	9	0%
Comarca Guna Yala	<u>1</u>	<u>0%</u>
Darién	<u>76</u>	<u>1%</u>
Chepigana	51	1%
Pinogana	25	0%
Comarca Emberá Wounaan	<u>66</u>	<u>1%</u>
Cémaco	64	1%
Sambú	2	0%

(1) Las noticias criminales presentadas corresponden al lugar de ocurrencia del hecho.

(P) Cifras preliminares.

Fuente: Centro de Estadísticas, Ministerio Público de Panamá, Plataforma del Sistema Penal Acusatorio.

Gráfica 6. DISTRIBUCIÓN PORCENTUAL DE LAS DENUNCIAS RECEPTADAS EN EL SISTEMA PENAL ACUSATORIO DEL PRIMER DISTRITO JUDICIAL DE PANAMÁ, SEGÚN PROVINCIA: DEL 1 AL 30 DE JUNIO DE 2024 (P)



(P) Cifras preliminares.

Fuente: Centro de Estadísticas, Ministerio Público de Panamá, Plataforma del Sistema Penal Acusatorio.



**MINISTERIO PÚBLICO
PROCURADURÍA GENERAL DE LA NACIÓN**

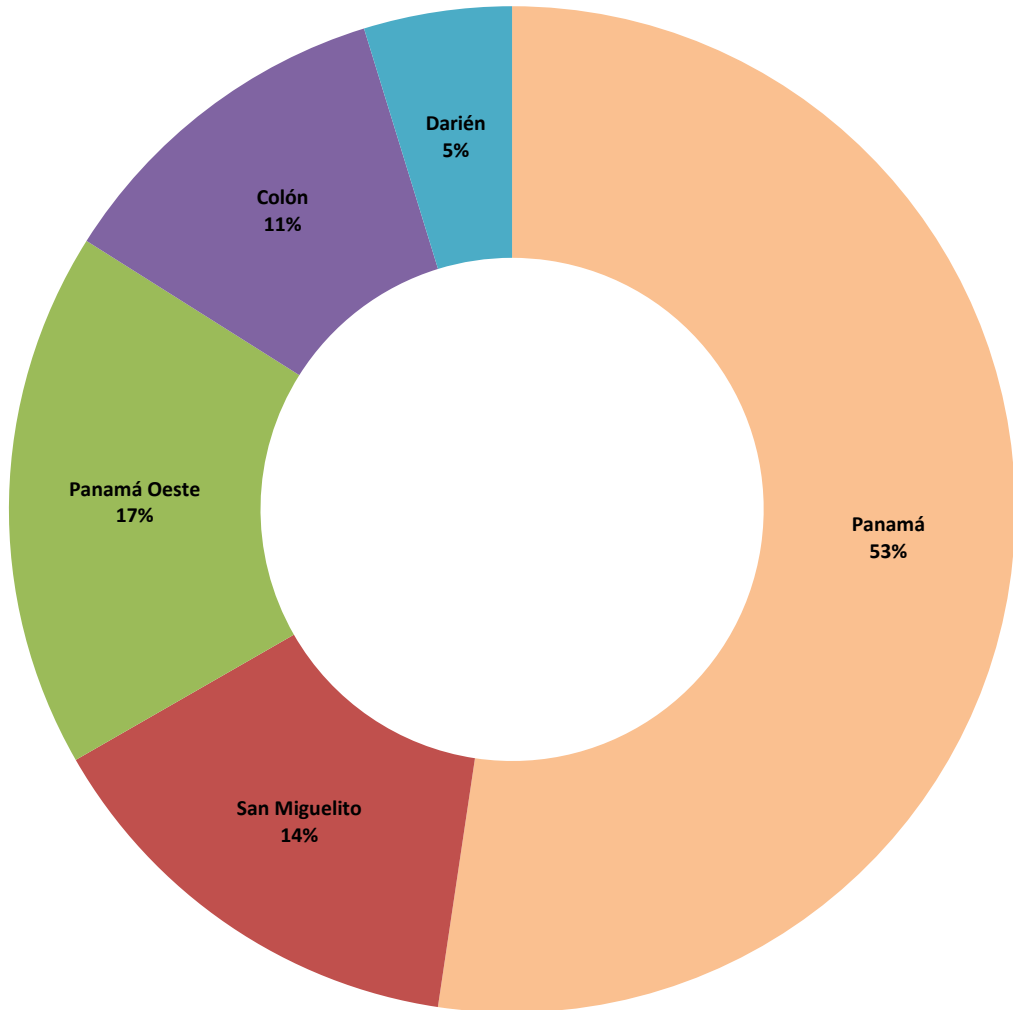
**Cuadro 6. NÚMERO DE AUDIENCIAS REALIZADAS EN EL SISTEMA PENAL ACUSATORIO EN EL PRIMER DISTRITO JUDICIAL DE PANAMÁ,
POR CIRCUITO JUDICIAL, SEGÚN TIPO DE AUDIENCIA: DEL 1 AL 30 DE JUNIO DE 2024 (P)**

Tipo de Audiencia	Total...		Circuito Judicial				
	Número	Porcentaje	Panamá	San Miguelito	Panamá Oeste	Colón	Darién
TOTAL...	7088	100%	3711	1017	1223	800	337
Audiencia de Control	358	5%	238	44	32	44	-
Audiencia de Incautación de Datos	60	1%	33	7	4	14	2
Audiencia de Disposición de Evidencia	239	3%	134	46	22	37	-
Audiencia de Legalización de Aprehesión	616	9%	343	74	114	72	13
Audiencia de Formulación De Imputación	1100	16%	545	103	278	108	66
Audiencia de Solicitud de Medida Cautelar	497	7%	244	68	74	75	36
Audiencia de Solicitud de Medida Cautelar Real	0	0%	-	-	-	-	-
Audiencia de Reemplazo de Medida Cautelar	117	2%	86	11	19	1	-
Audiencia Medidas de Protección	3	0%	3	-	-	-	-
Audiencia de Prueba Anticipada	26	0%	5	1	4	11	5
Audiencia de Desistimiento	41	1%	28	8	-	5	-
Audiencia de Acusación/ Para el Acuerdo de Pena, Procedimiento Directo, Simplificado, Inmediato, etc.	65	1%	11	31	19	3	1
Audiencia de Validación de Acuerdo de Pena	456	6%	226	69	102	52	7
Audiencia de Suspensión del Proceso Sujeto a Condiciones	305	4%	132	31	105	15	22
Audiencia de Derivación a Conciliación	0	0%	-	-	-	-	-
Audiencia de Validación de Conciliación	0	0%	2	-	-	-	-
Audiencia de Derivación a Mediación	221	3%	111	29	65	12	4
Audiencia de Validación de Acuerdo de Mediación	185	3%	91	29	58	7	-
Audiencia de Acumulación de Casos	28	0%	11	5	9	3	-
Audiencia de Criterio de Oportunidad	1	0%	1	-	-	-	-
Audiencia de Afectación de Derechos	56	1%	37	9	5	5	-
Audiencia de Secuestro Penal	1	0%	1	-	-	-	-
Audiencia de Apelación	157	2%	93	22	20	16	6
Audiencia de Fase Intermedia	178	3%	90	25	20	31	12
Audiencia de Juicio Oral	59	1%	25	8	14	5	7
Audiencia de Lectura de Sentencia	427	6%	202	63	96	48	18
Audiencia de Verificación Cumplimiento del Proceso Sujeto a Condiciones	421	6%	142	164	-	105	10
Audiencia de Revisión de Acuerdo de mediación	0	0%	-	-	-	-	-
Audiencia de Revocatoria del Proceso Sujeto a Condiciones	11	0%	-	11	-	-	-
Audiencia de Revisión de archivos	40	1%	32	-	6	2	-
Audiencia de Solicitud de Cumplimiento	742	10%	532	60	-	43	107
Apelación de Cumplimiento	19	0%	14	1	-	2	2
Hábeas Corpus de Cumplimiento	2	0%	2	-	-	-	-
Audiencia de Extinción de la Acción Penal	311	4%	102	60	97	46	6
Audiencia de Hábeas Corpus	4	0%	4	-	-	-	-
Audiencia de Extinción de la Pena	0	0%	-	-	-	-	-
Audiencias Innominadas	340	5%	191	38	60	38	13

(P) Cifras preliminares.

Fuente: Centro de Estadísticas, Ministerio Público de Panamá, Sistema de Audiencia Interno.

Gráfica 7. DISTRIBUCIÓN PORCENTUAL DE LAS AUDIENCIAS REALIZADAS EN EL SISTEMA PENAL ACUSATORIO EN EL PRIMER DISTRITO JUDICIAL DE PANAMÁ, POR CIRCUITO JUDICIAL: DEL 1 AL 30 DE JUNIO DE 2024 (P)



(P) Cifras preliminares.
Fuente: Centro de Estadísticas, Ministerio Público de Panamá, Sistema de Audiencia Interno.



MINISTERIO PÚBLICO
PROCURADURÍA GENERAL DE LA NACIÓN

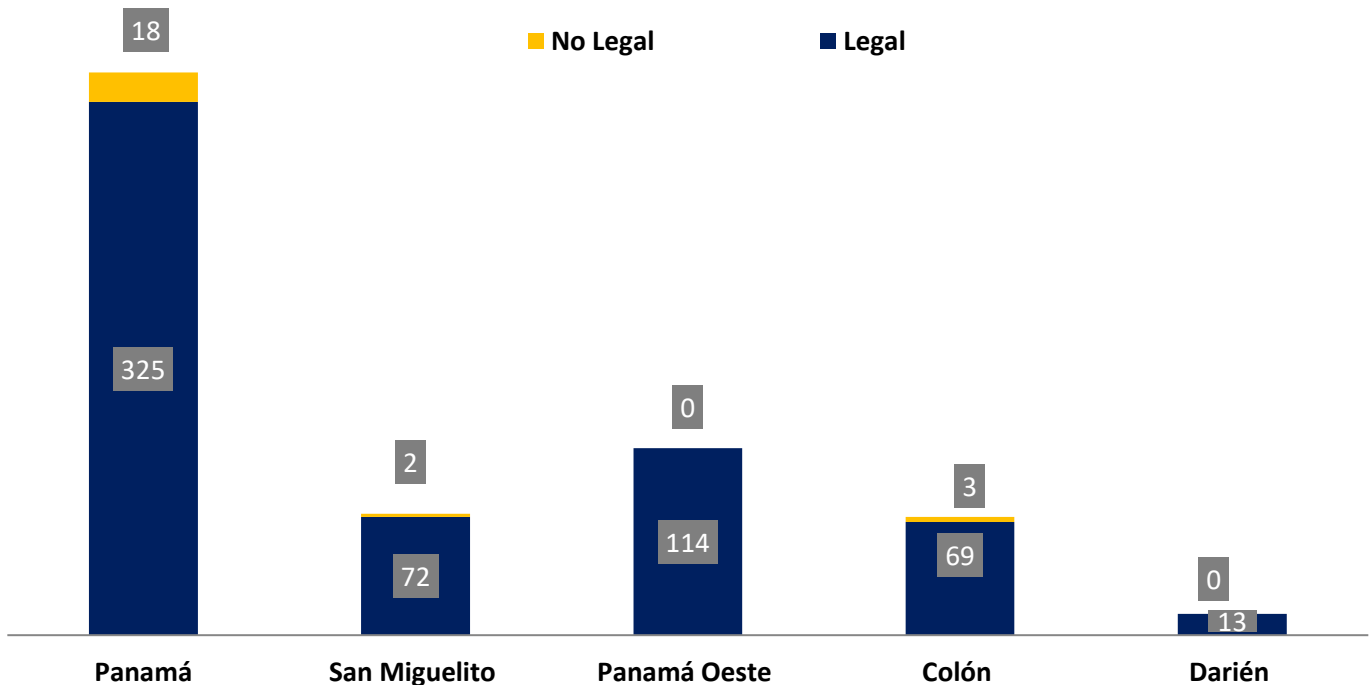
Cuadro 7. NÚMERO DE AUDIENCIAS DE CONTROL DE LEGALIZACIÓN DE LA APREHENSIÓN REALIZADAS EN EL SISTEMA PENAL ACUSATORIO EN EL PRIMER DISTRITO JUDICIAL DE PANAMÁ, POR CIRCUITO JUDICIAL, SEGÚN DECISIÓN DEL JUEZ: DEL 1 AL 30 DE JUNIO DE 2024 (P)

Decisión del Juez	Total...		Circuito Judicial				
	Número	Porcentaje	Panamá	San Miguelito	Panamá Oeste	Colón	Darién
TOTAL...	616	100%	343	74	114	72	13
Legal	593	96%	325	72	114	69	13
No Legal	23	4%	18	2	-	3	-

(P) Cifras preliminares.

Fuente: Centro de Estadísticas, Ministerio Público de Panamá, Sistema de Audiencia Interno.

Gráfica 8. NÚMERO DE AUDIENCIAS DE CONTROL DE LEGALIZACIÓN DE LA APREHENSIÓN REALIZADAS EN EL SISTEMA PENAL ACUSATORIO EN EL PRIMER DISTRITO JUDICIAL DE PANAMÁ, POR CIRCUITO JUDICIAL, SEGÚN DECISIÓN DEL JUEZ: DEL 1 AL 30 DE JUNIO DE 2024 (P)



(P) Cifras preliminares.

Fuente: Centro de Estadísticas, Ministerio Público de Panamá, Sistema de Audiencia Interno.



MINISTERIO PÚBLICO

PROCURADURÍA GENERAL DE LA NACIÓN

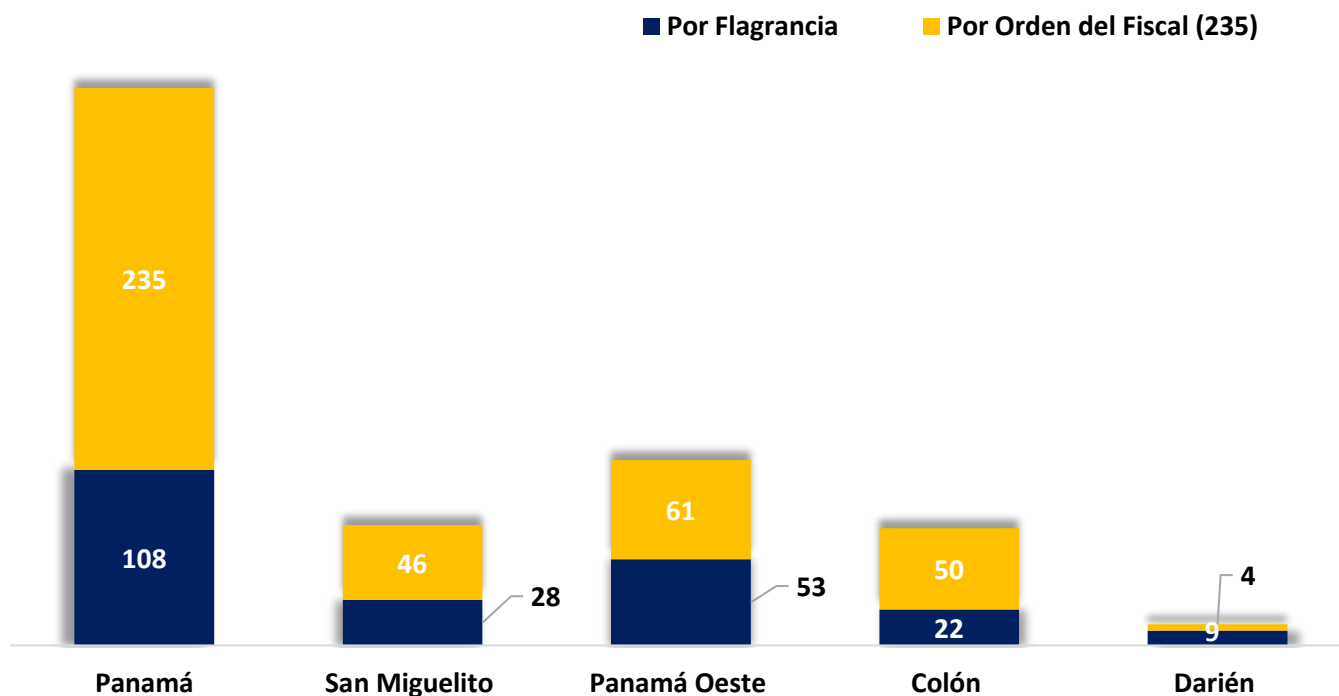
Cuadro 8. NÚMERO DE AUDIENCIAS DE CONTROL DE LEGALIZACIÓN DE LA APREHENSIÓN REALIZADAS EN EL SISTEMA PENAL ACUSATORIO EN EL PRIMER DISTRITO JUDICIAL DE PANAMÁ, POR CIRCUITO JUDICIAL, SEGÚN TIPO APREHENSIÓN: DEL 1 AL 30 DE JUNIO DE 2024 (P)

Tipo de Aprehensión	Total...		Circuito Judicial				
	Número	Porcentaje	Panamá	San Miguelito	Panamá Oeste	Colón	Darién
TOTAL...	616	100%	343	74	114	72	13
Por Flagrancia	220	36%	108	28	53	22	9
Por Orden del Fiscal (235)	396	64%	235	46	61	50	4

(P) Cifras preliminares.

Fuente: Centro de Estadísticas, Ministerio Público de Panamá, Sistema de Audiencia Interno.

Gráfica 9. NÚMERO DE AUDIENCIAS DE CONTROL DE LEGALIZACIÓN DE LA APREHENSIÓN REALIZADAS EN EL SISTEMA PENAL ACUSATORIO EN EL PRIMER DISTRITO JUDICIAL DE PANAMÁ, POR CIRCUITO JUDICIAL, SEGÚN TIPO APREHENSIÓN: DEL 1 AL 30 DE JUNIO DE 2024 (P)



(P) Cifras preliminares.

Fuente: Centro de Estadísticas, Ministerio Público de Panamá, Sistema de Audiencia Interno.



MINISTERIO PÚBLICO
PROCURADURÍA GENERAL DE LA NACIÓN

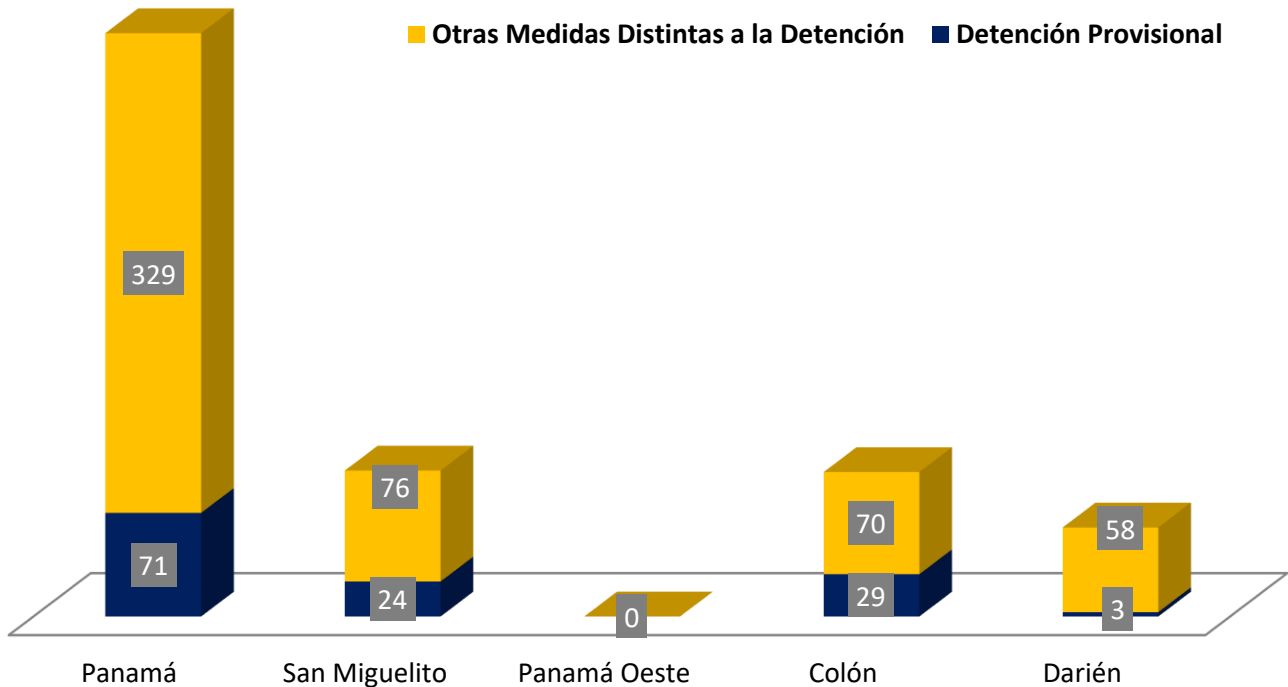
Cuadro 9. NÚMERO DE MEDIDAS CAUTELARES APLICADAS EN EL SISTEMA PENAL ACUSATORIO EN EL PRIMER DISTRITO JUDICIAL DE PANAMÁ, POR TIPO DE MEDIDA APLICADA, SEGÚN CIRCUITO JUDICIAL: DEL 1 AL 30 DE JUNIO DE 2024 (P)

Circuito Judicial	Total...		Tipo de Medida Aplicada	
	Número	Porcentaje	Detención Provisional	Otras Medidas Distintas a la Detención
TOTAL...	660	100%	127	533
Panamá	400	61%	71	329
San Miguelito	100	15%	24	76
Panamá Oeste	0	0%	-	-
Colón	99	15%	29	70
Darién	61	9%	3	58

(P) Cifras preliminares.

Fuente: Centro de Estadísticas, Ministerio Público de Panamá, Sistema de Audiencia Interno.

Gráfica 10. NÚMERO DE MEDIDAS CAUTELARES APLICADAS EN EL SISTEMA PENAL ACUSATORIO EN EL PRIMER DISTRITO JUDICIAL DE PANAMÁ, POR TIPO DE MEDIDA APLICADA, SEGÚN CIRCUITO JUDICIAL: DEL 1 AL 30 DE JUNIO DE 2024 (P)



(P) Cifras preliminares.

Fuente: Centro de Estadísticas, Ministerio Público de Panamá, Sistema de Audiencia Interno.



MINISTERIO PÚBLICO
PROCURADURÍA GENERAL DE LA NACIÓN

Cuadro 10. NÚMERO DE AUDIENCIAS DE FASE INTERMEDIA REALIZADAS EN EL SISTEMA PENAL ACUSATORIO, EN EL PRIMER DISTRITO JUDICIAL DE PANAMÁ, POR CIRCUITO JUDICIAL, SEGÚN TIPO DE AUDIENCIA: DEL 1 AL 30 DE JUNIO DE 2024 (P)

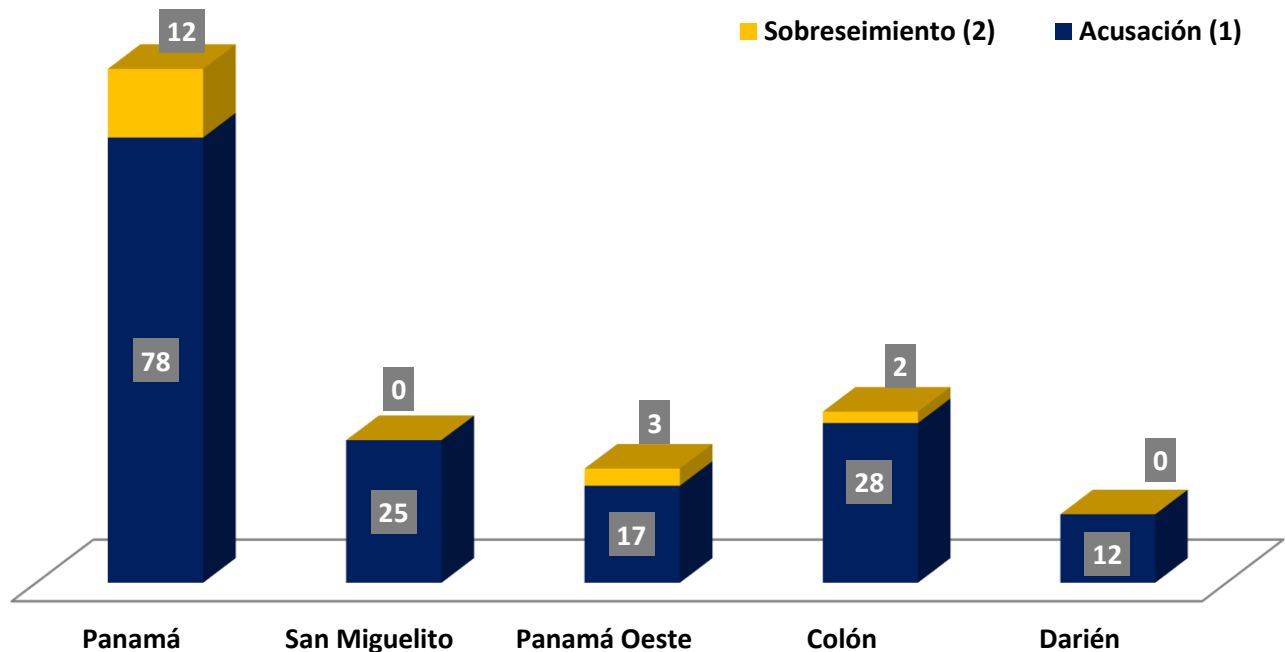
Tipo de Audiencia	Total...		Circuito Judicial				
	Número	Porcentaje	Panamá	San Miguelito	Panamá Oeste	Colón	Darién
TOTAL...	177	100%	90	25	20	30	12
Acusación (1)	160	90%	78	25	17	28	12
Sobreseimiento (2)	17	10%	12	-	3	2	-

(P) Cifras preliminares.

(1) Del total de Acisación Fase intermedia en la Regional de Colón 1 no fue aceptada.

Fuente: Centro de Estadísticas, Ministerio Público de Panamá, Sistema de Audiencia Interno.

Gráfica 11. NÚMERO DE AUDIENCIAS DE FASE INTERMEDIA REALIZADAS EN EL SISTEMA PENAL ACUSATORIO EN EL PRIMER DISTRITO JUDICIAL DE PANAMÁ, POR CIRCUITO JUDICIAL, SEGÚN TIPO DE AUDIENCIA: DEL 1 AL 30 DE JUNIO DE 2024 (P)



(P) Cifras preliminares.

Fuente: Centro de Estadísticas, Ministerio Público de Panamá, Sistema de Audiencia Interno.



MINISTERIO PÚBLICO
PROCURADURÍA GENERAL DE LA NACIÓN

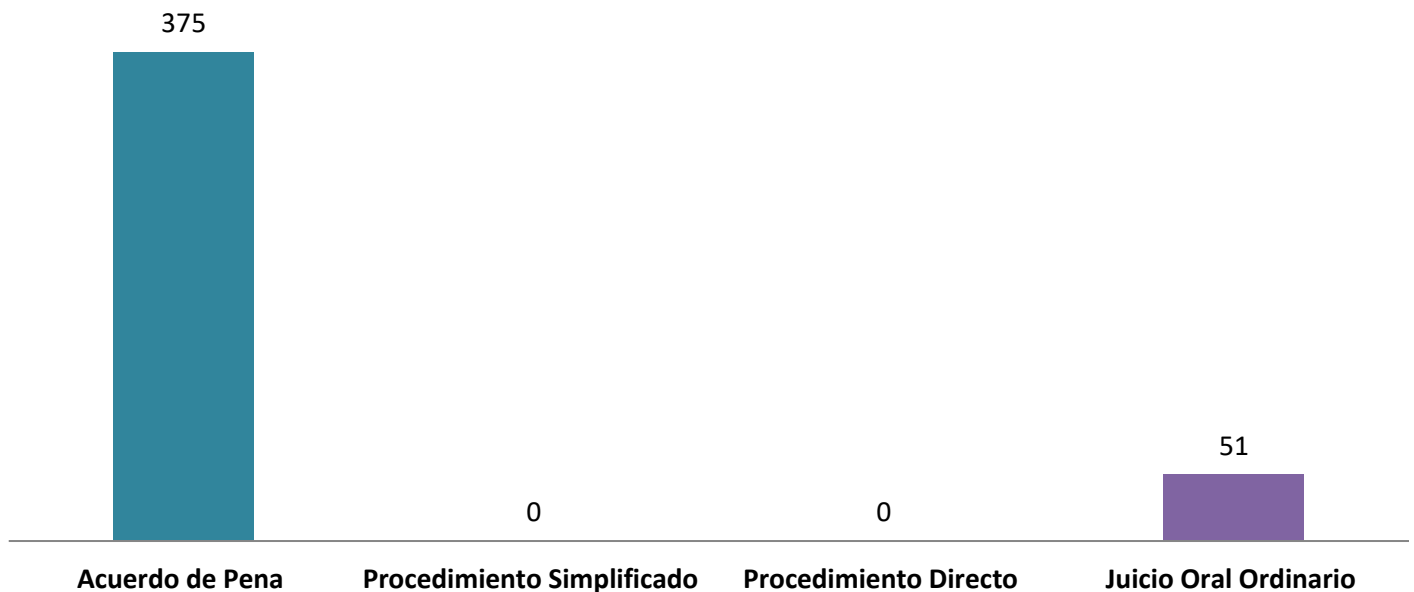
Cuadro 11. NÚMERO DE SENTENCIAS EN EL SISTEMA PENAL ACUSATORIO EN EL PRIMER DISTRITO JUDICIAL DE PANAMÁ, POR CIRCUITO JUDICIAL, SEGÚN TIPO DE PROCEDIMIENTO: DEL 1 AL 30 DE JUNIO DE 2024 (P)

Tipo de Procedimiento (1)	Total...		Circuito Judicial				
	Número	Porcentaje	Panamá	San Miguelito	Panamá Oeste	Colón	Darién
TOTAL...	427	100%	202	63	96	48	18
Acuerdo de Pena	375	88%	183	58	86	41	7
Procedimiento Simplificado	0	0%	-	-	-	-	-
Procedimiento Directo	0	0%	-	-	-	-	-
Procedimiento Directo Inmediato	1	0%	1	-	-	-	-
Procedimiento Simplificado Inmediato	0	0%	-	-	-	-	-
Juicio Oral Inmediato	0	0%	-	-	-	-	-
Juicio Oral Ordinario	51	12%	18	5	10	7	11

(P) Cifras preliminares.

Fuente: Centro de Estadísticas, Ministerio Público de Panamá, Sistema de Audiencia Interno.

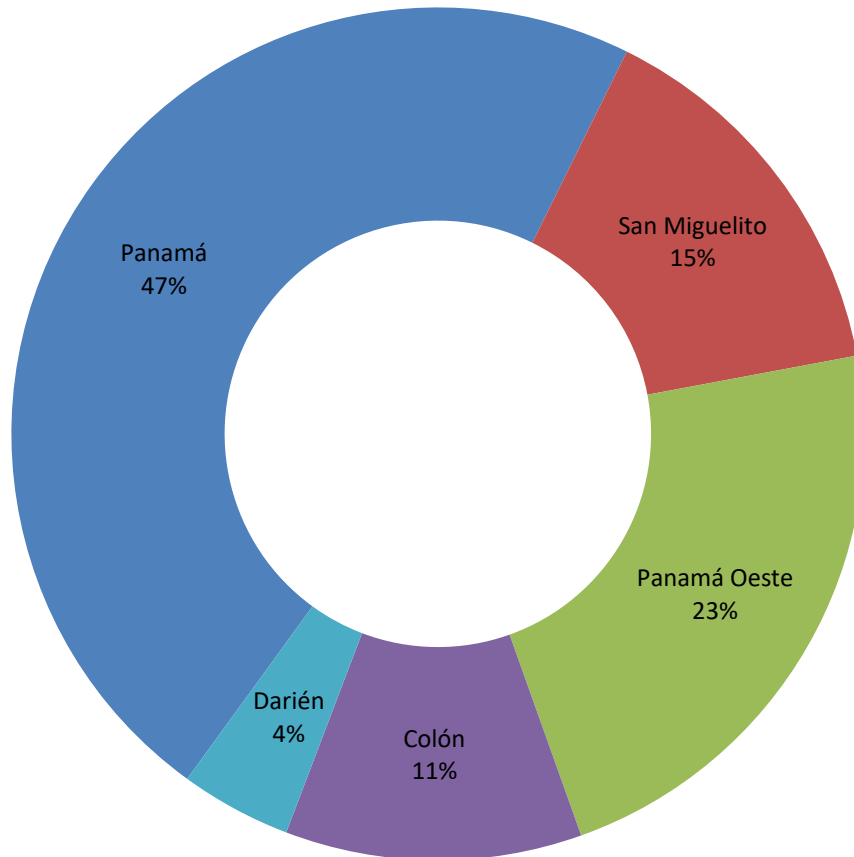
Gráfica 12. NÚMERO DE SENTENCIAS DE EL SISTEMA PENAL ACUSATORIO EN EL PRIMER DISTRITO JUDICIAL DE PANAMÁ, SEGÚN TIPO DE PROCEDIMIENTO: DEL 1 AL 30 DE JUNIO DE 2024 (P)



(P) Cifras preliminares.

Fuente: Centro de Estadísticas, Ministerio Público de Panamá, Sistema de Audiencia Interno.

Gráfica 13. DISTRIBUCIÓN PORCENTUAL DE LAS SENTENCIAS EN EL SISTEMA PENAL ACUSATORIO EN EL PRIMER DISTRITO JUDICIAL DE PANAMÁ, POR CIRCUITO JUDICIAL: DEL 1 AL 30 DE JUNIO DE 2024 (P)



(P) Cifras preliminares.

Fuente: Centro de Estadísticas, Ministerio Público de Panamá, Sistema de Audiencia Interno.



MINISTERIO PÚBLICO
PROCURADURÍA GENERAL DE LA NACIÓN

Cuadro 12. NÚMERO DE SENTENCIA EN EL SISTEMA PENAL ACUSATORIO EN EL PRIMER DISTRITO JUDICIAL DE PANAMÁ, POR CIRCUITO JUDICIAL, SEGÚN TIPO DE FALLO DE LA SENTENCIA: DEL 1 AL 30 DE JUNIO DE 2024 (P)

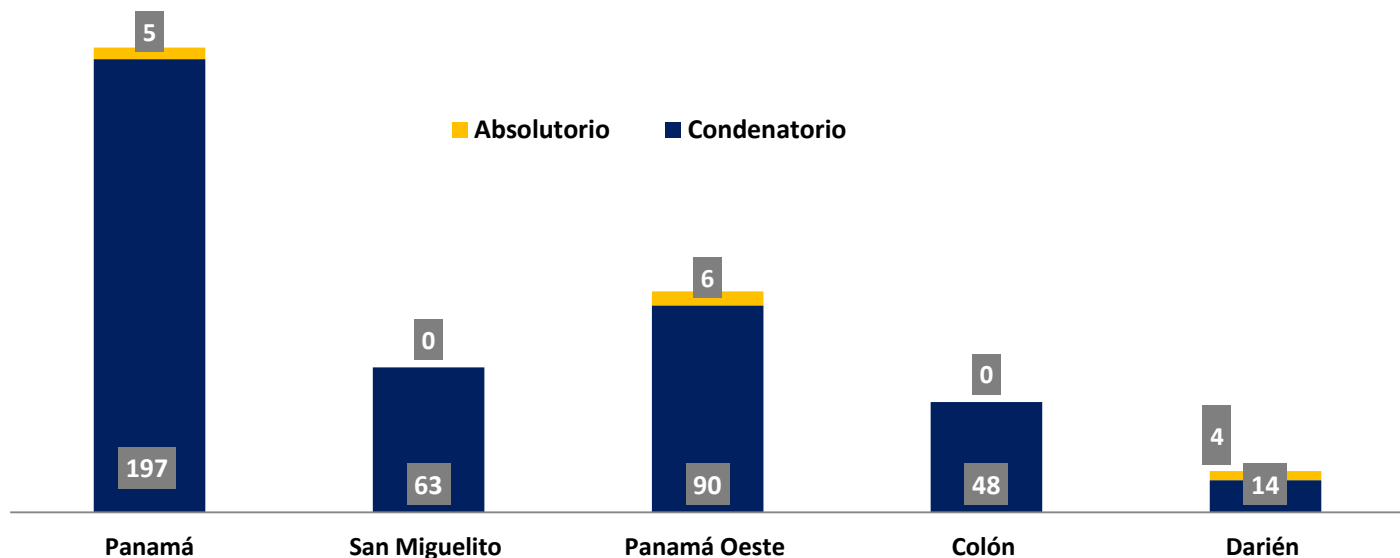
Tipo de Fallo de La Sentencia (1)	Total...		Circuito Judicial				
	Número	Porcentaje	Panamá	San Miguelito	Panamá Oeste	Colón	Darién
TOTAL...	427	100%	202	63	96	48	18
Condenatorio	412	96%	197	63	90	48	14
Absolutorio	15	4%	5	-	6	-	4
Mixta	0	0%	-	-	-	-	-

(1) Los datos presentados en este cuadro corresponden a cifras por carpetas.

(P) Cifras preliminares.

Fuente: Centro de Estadísticas, Ministerio Público de Panamá, Sistema de Audiencia Interno.

Gráfica 14. NÚMERO DE SENTENCIA EN EL SISTEMA PENAL ACUSATORIO EN EL PRIMER DISTRITO JUDICIAL DE PANAMÁ, POR CIRCUITO JUDICIAL, SEGÚN TIPO DE FALLO DE LA SENTENCIA: DEL 1 AL 30 DE JUNIO DE 2024 (P)



(P) Cifras preliminares.

Fuente: Centro de Estadísticas, Ministerio Público de Panamá, Sistema de Audiencia Interno.



**MINISTERIO PÚBLICO
PROCURADURÍA GENERAL DE LA NACIÓN**

**Cuadro 13. NÚMERO DE CAUSAS EGRESADAS EN EL SISTEMA PENAL ACUSATORIO EN EL PRIMER DISTRITO JUDICIAL DE PANAMÁ,
POR CIRCUITO JUDICIAL, SEGÚN TIPOS DE SALIDAS: DEL 1 AL 30 DE JUNIO DE 2024 (P)**

Salidas definitivas	Total...		Circuito Judicial				
	Número	Porcentaje	Panamá	San Miguelito	Panamá Oeste	Colón	Darién
TOTAL...	1237	100%	610	144	290	161	32
Causas Egresadas por Sentencias (Incluir la Rupturas Procesales)	440	36%	215	63	96	48	18
Declinatoria a La Esfera Administrativa (Jueces de Paz y Alcaldía)	338	27%	214	20	45	54	5
Nulidades	0	0%	-	-	-	-	-
Causas Acumuladas (1)	29	2%	4	4	19	2	-
Salida Al Sistema Mixto	0	0%	-	-	-	-	-
Salida a La Ley 40 (Adolescentes)	19	2%	11	-	5	1	2
Extinción de la Acción Penal (2)	288	23%	90	53	93	46	6
Criterio de Oportunidad por Resolución del Fiscal	86	7%	54	2	21	8	1
Otros Tipo de Salidas	0	0%	-	-	-	-	-
Sobreseimientos (3)	37	3%	22	2	11	2	-

(1) En la regional de Colón 1 no fue aceptada, en la Regional de Panamá Oeste 10 se dieron por duplicidad, en la Regional de San Miguelito 1 no fue aceptada.

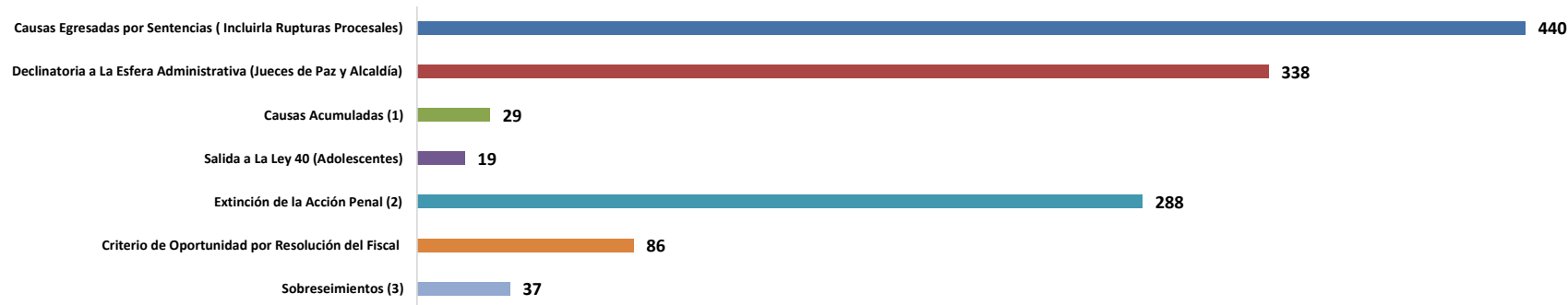
(2) En la regional de Panamá Oeste 4 fueron negadas. En la regional de San Miguelito 4 no fueron aceptadas y 3 por prularidad de imputados.

(3) En la Regional de Panamá Oeste 1 sobreseimiento no fue aceptado, 6 se dieron por resolución del fiscal. En el Area Metropolitana 10 se dieron por resolución del fiscal.

(P) Cifras preliminares.

Fuente: Centro de Estadísticas, Ministerio Público de Panamá, Sistema de Audiencia Interno.

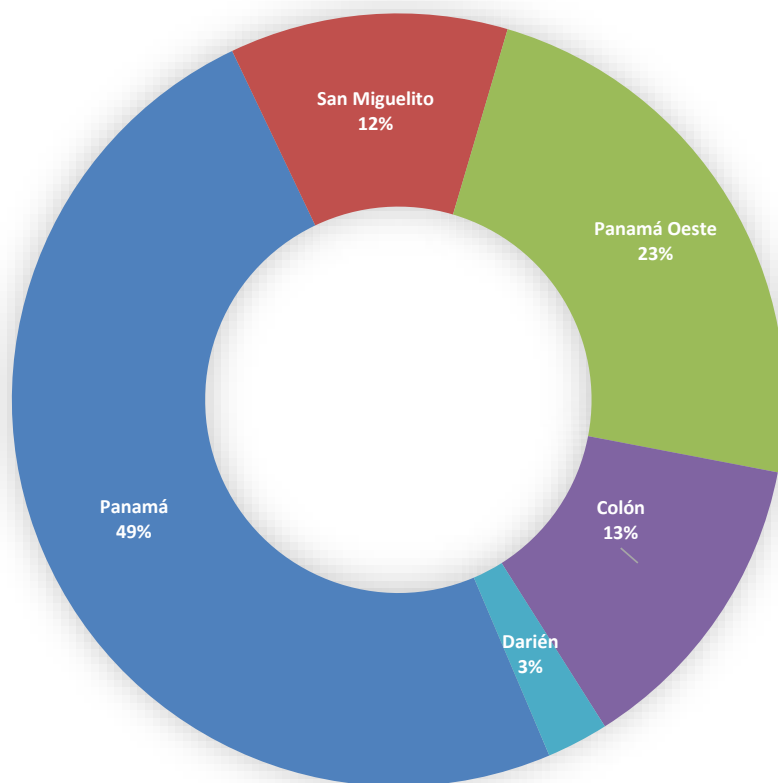
**Gráfica 15. NÚMERO DE CAUSAS EGRESADAS EN EL SISTEMA PENAL ACUSATORIO EN EL PRIMER DISTRITO JUDICIAL DE PANAMÁ, SEGÚN TIPOS DE SALIDAS
DEL 1 AL 30 DE JUNIO DE 2024 (P)**



(P) Cifras preliminares.

Fuente: Centro de Estadísticas, Ministerio Público de Panamá, Sistema de Audiencia Interno.

Gráfica 16. DISTRIBUCIÓN PORCENTAJE DE CAUSAS EGRESADAS EN EL SISTEMA PENAL ACUSATORIO, EN EL PRIMER DISTRITO JUDICIAL DE PANAMÁ, POR CIRCUITO JUDICIAL: DEL 1 AL 30 DE JUNIO DE 2024 (P)



(P) Cifras preliminares.

Fuente: Centro de Estadísticas, Ministerio Público de Panamá, Sistema de Audiencia Interno.



MINISTERIO PÚBLICO
PROCURADURÍA GENERAL DE LA NACIÓN

Cuadro 14. NÚMERO DE CAUSAS SUSPENDIDAS EN EL SISTEMA PENAL ACUSATORIO EN EL PRIMER DISTRITO JUDICIAL DE PANAMÁ, POR CIRCUITO JUDICIAL, SEGÚN TIPOS DE SUSPENSIONES: DEL 1 AL 30 DE JUNIO DE 2024 (P)

Tipos de Suspensiones	Total...		Circuito Judicial				
	Número	Porcentaje	Panamá	San Miguelito	Panamá Oeste	Colón	Darién
TOTAL...	4263	100%	2499	395	933	361	75
Suspensión del Proceso Sujeto a Condiciones (1)	299	7%	131	28	104	14	22
Archivo Provisional	3842	90%	2296	354	798	341	53
Suspensión por Acuerdo de Conciliación	1	0%	1	-	-	-	-
Suspensión por Acuerdo de Mediación (2)	121	3%	71	13	31	6	-

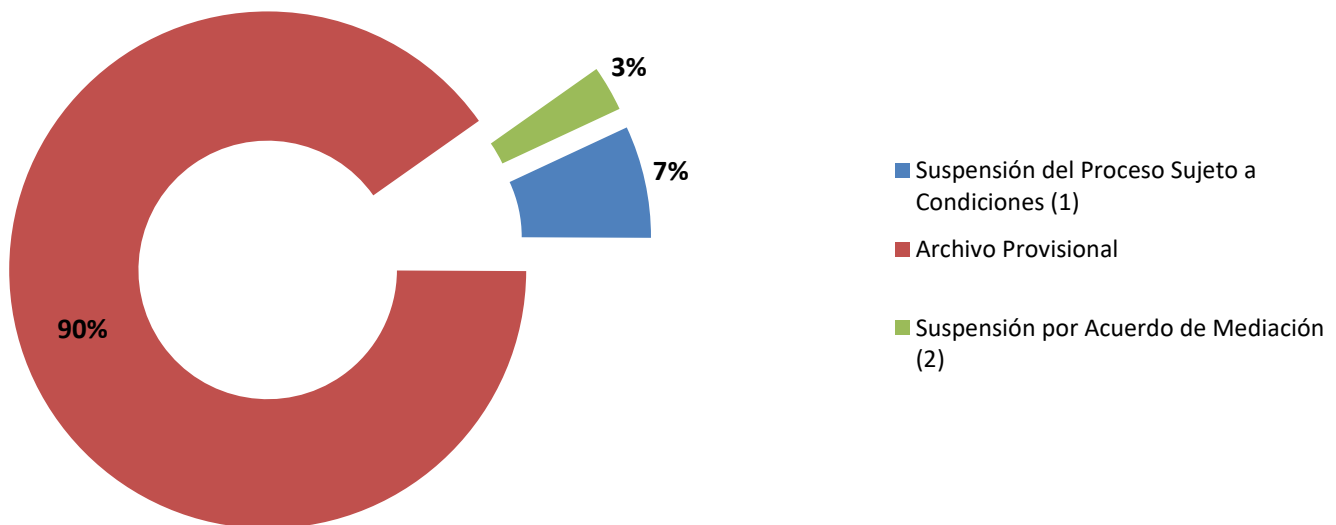
(1) En la Regional de Colón 1 no fue aceptada, en la Regional de Panamá Oeste 1 no fue aceptada, en la Regional de San Miguelito 3 no fueron aceptadas, en el Area Metropolitana 1 no fue aceptada.

(2) En la Regional de Colón 1 no fue aceptada, en la Regional de Panamá Oeste 21 no fueron aceptadas, en la Regional de San Miguelito 16 no fueron aceptadas, en el Area Metropolitana 20 no fueron aceptadas.

(P) Cifras preliminares.

Fuente: Centro de Estadísticas, Ministerio Público de Panamá, Sistema de Audiencia Interno.

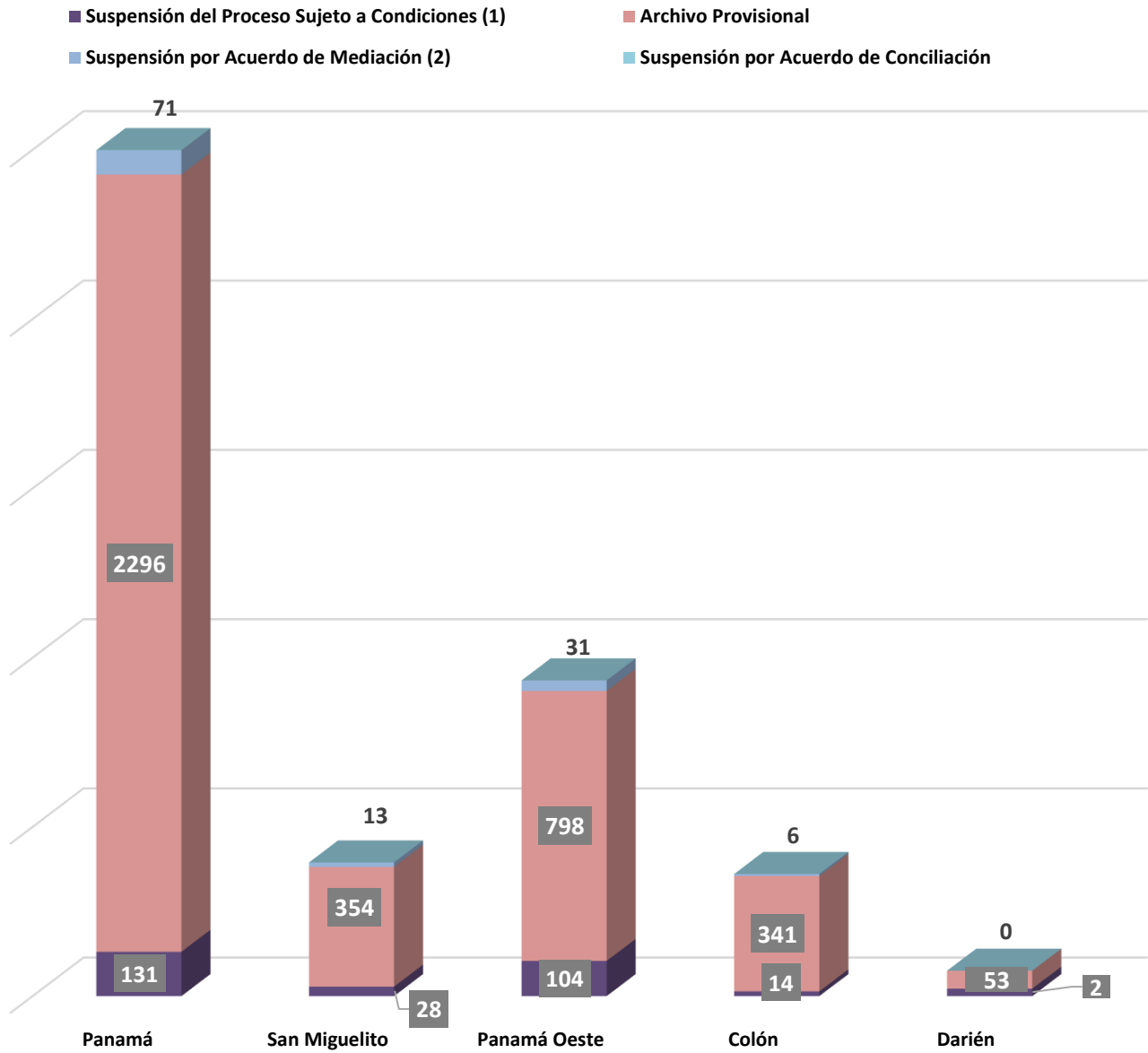
Gráfica 17. DISTRIBUCIÓN PORCENTUAL DE LAS CAUSAS SUSPENDIDAS EN EL SISTEMA PENAL ACUSATORIO EN EL PRIMER DISTRITO JUDICIAL DE PANAMÁ, SEGÚN TIPOS DE SUSPENSIONES: DEL 1 AL 30 DE JUNIO DE 2024 (P)



(P) Cifras preliminares.

Fuente: Centro de Estadísticas, Ministerio Público de Panamá, Sistema de Audiencia Interno.

Gráfica 18. NÚMERO DE CAUSAS SUSPENDIDAS EN EL SISTEMA PENAL ACUSATORIO EN EL PRIMER DISTRITO JUDICIAL DE PANAMÁ, POR CIRCUITO JUDICIAL, SEGÚN TIPOS DE SUSPENSIONES: DEL 1 AL 30 DE JUNIO DE 2024 (P)



(P) Cifras preliminares.

Fuente: Centro de Estadísticas, Ministerio Público de Panamá, Sistema de Audiencia Interno.



MINISTERIO PÚBLICO
PROCURADURÍA GENERAL DE LA NACIÓN

Cuadro 15. NÚMERO DE PROCEDIMIENTOS ALTERNOS DE SOLUCIÓN DE CONFLICTO PENAL APLICADOS EN EL SISTEMA PENAL ACUSATORIO EN EL PRIMER DISTRITO JUDICIAL DE PANAMÁ, POR CIRCUITO JUDICIAL, SEGÚN TIPO DE PROCEDIMIENTO ALTERNO: DEL 1 AL 30 DE JUNIO DE 2024 (P)

Tipo de Procedimientos Alternos de Solución de Conflicto	Total...		Circuito Judicial				
	Número	Porcentaje	Panamá	San Miguelito	Panamá Oeste	Colón	Darién
TOTAL...	988	100%	505	119	256	79	29
Acuerdo de Pena (1)	448	45%	226	68	100	47	7
Criterio de Oportunidad	85	9%	54	2	21	8	-
Desistimiento (2)	35	4%	23	8	-	4	-
Conciliación	0	0%	-	-	-	-	-
Mediación (3)	121	12%	71	13	31	6	-
Suspensión del Proceso Sujeto a Condiciones (4)	299	30%	131	28	104	14	22

(1) En la Regional de Colón 5 validaciones no fueron aceptadas, en la Regional de San Miguelito 1 no fue aceptada.

(2) En la Regional de Colón 1 no fue aceptada, en el Area Metropolitana 5 no fueron aceptadas

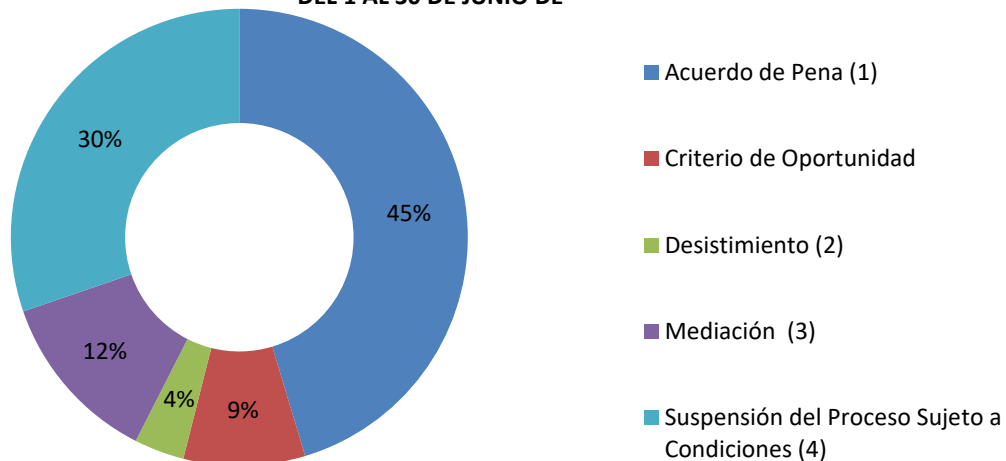
(3) En la Regional de Colón 1 no fue aceptada, en la Regional de San Miguelito 16 no fueron aceptadas, en el Area Metropolitana 20 no fueron aceptadas.

(4) En la Regional de Colón 1 no fue aceptada, en la Regional de San Miguelito 3 no fueron aceptadas, en el Area Metropolitana 1 no fue aceptada.

(P) Cifras preliminares.

Fuente: Centro de Estadísticas, Ministerio Público de Panamá, Sistema de Audiencia Interno

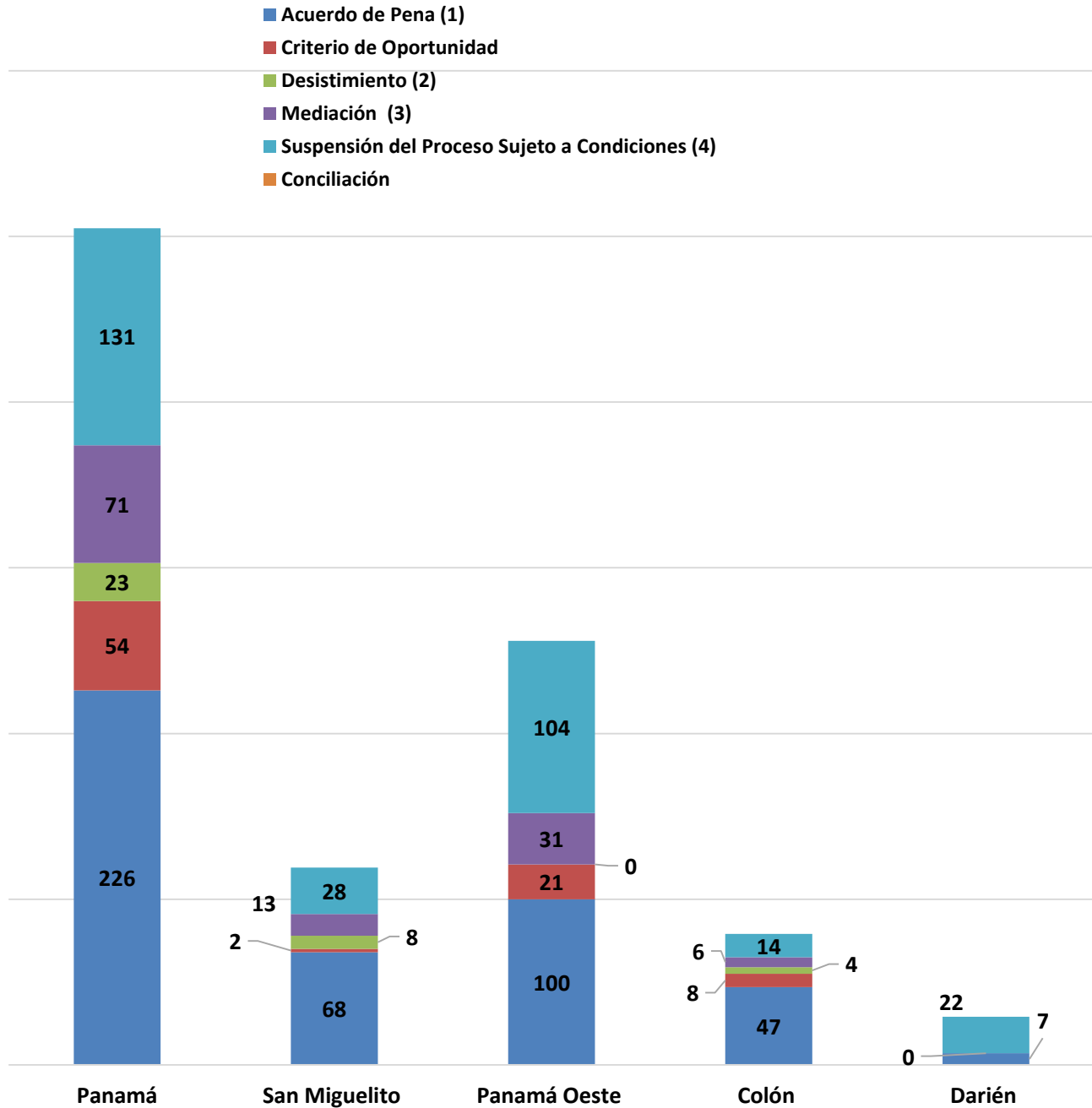
Gráfica 19. DISTRIBUCIÓN PORCENTUAL DE PROCEDIMIENTOS ALTERNOS DE SOLUCIÓN DE CONFLICTO PENAL APLICADOS EN EL SISTEMA PENAL ACUSATORIO EN EL PRIMER DISTRITO JUDICIAL DE PANAMÁ, SEGÚN TIPO: DEL 1 AL 30 DE JUNIO DE



(P) Cifras preliminares.

Fuente: Centro de Estadísticas, Ministerio Público de Panamá, Sistema de Audiencia Interno.

Gráfica 20. NÚMERO DE PROCEDIMIENTOS ALTERNOS DE SOLUCIÓN DE CONFLICTO PENAL APLICADOS EN EL SISTEMA PENAL ACUSATORIO EN EL PRIMER DISTRITO JUDICIAL DE PANAMÁ, POR CIRCUITO JUDICIAL, SEGÚN TIPO DE PROCEDIMIENTO ALTERNO: DEL 1 AL 30 DE JUNIO DE 2024 (P)



(P) Cifras preliminares.

Fuente: Centro de Estadísticas, Ministerio Público de Panamá, Sistema de Audiencia Interno.



MINISTERIO PÚBLICO
PROCURADURÍA GENERAL DE LA NACIÓN

Cuadro 16. NÚMERO DE CAUSAS ARCHIVADAS PROVISIONALMENTE EN EL SISTEMA PENAL ACUSATORIO EN EL PRIMER DISTRITO JUDICIAL DE PANAMÁ, POR CIRCUITO JUDICIAL, SEGÚN DELITOS GENÉRICOS: DEL 1 AL 30 DE JUNIO DE 2024 (P)

Delitos Genéricos	Total...		Circuito Judicial				
	Número	Porcentaje	Panamá	San Miguelito	Panamá Oeste	Colón	Darién
TOTAL...	3842	100%	2296	354	798	341	53
Título I - Delitos contra la Vida y la Integridad Personal	426	11%	269	41	58	32	26
Título II - Delitos contra la Libertad	62	2%	43	1	14	4	-
Título III - Delitos contra la Libertad e Integridad Sexual	140	4%	69	13	37	8	13
Título IV - Delitos contra el Honor de la Persona Natural	14	0%	8	1	1	4	-
Título V - Delitos contra el Orden Jurídico Familiar y el Estado Civil	1062	28%	497	45	411	107	2
Título VI - Delitos contra el Patrimonio Económico	1264	33%	907	110	168	73	6
Título VII - Delitos contra el Orden Económico	136	4%	91	22	14	9	-
Título VIII - Delitos contra la Seguridad Jurídica de los Medios Electrónicos	21	1%	14	1	2	4	-
Título IX - Delitos contra la Seguridad Colectiva	585	15%	322	101	70	88	4
Título X - Delitos contra la Administración Pública	3	0%	-	-	3	-	-
Título XI - Delitos contra la Fe Pública	95	2%	51	17	16	10	1
Título XII - Delitos contra la Administración de Justicia	26	1%	17	2	4	2	1
Título XIII - Delitos contra el Ambiente y el Ordenamiento Territorial	2	0%	2	-	-	-	-
Título XIV - Delitos contra la Personalidad Jurídica del Estado	0	0%	-	-	-	-	-
Título XV - Delitos contra la Humanidad	6	0%	6	-	-	-	-

(P) Cifras preliminares.

Fuente: Centro de Estadísticas, Ministerio Público de Panamá, Sistema de Audiencia Interno.



**MINISTERIO PÚBLICO
PROCURADURÍA GENERAL DE LA NACIÓN**

**Cuadro 17. NÚMERO DE SENTENCIAS EN EL SISTEMA PENAL ACUSATORIO EN EL PRIMER DISTRITO JUDICIAL DE PANAMÁ,
POR CIRCUITO JUDICIAL, SEGÚN DELITOS GENÉRICOS: DEL 1 AL 30 DE JUNIO DE 2024 (P)**

Delitos Genéricos	Total...		Circuito Judicial				
	Número	Porcentaje	Panamá	San Miguelito	Panamá Oeste	Colón	Darién
TOTAL...	427	100%	202	63	96	48	18
Título I - Delitos contra la Vida y la Integridad Personal	39	9%	13	7	7	10	2
Título II - Delitos contra la Libertad	8	2%	7	-	1	-	-
Título III - Delitos contra la Libertad e Integridad Sexual	52	12%	13	2	19	14	4
Título IV - Delitos contra el Honor de la Persona Natural	0	0%	-	-	-	-	-
Título V - Delitos contra el Orden Jurídico Familiar y el Estado Civil	48	11%	19	3	14	5	7
Título VI - Delitos contra el Patrimonio Económico	96	22%	58	7	20	8	3
Título VII - Delitos contra el Orden Económico	19	4%	16	-	1	2	-
Título VIII - Delitos contra la Seguridad Jurídica de los Medios Electrónicos	0	0%	-	-	-	-	-
Título IX - Delitos contra la Seguridad Colectiva	135	32%	54	43	32	6	-
Título X - Delitos contra la Administración Pública	1	0%	-	-	1	-	-
Título XI - Delitos contra la Fe Pública	12	3%	9	1	1	-	1
Título XII - Delitos contra la Administración de Justicia	4	1%	2	-	-	1	1
Título XIII - Delitos contra el Ambiente y el Ordenamiento Territorial	1	0%	1	-	-	-	-
Título XIV - Delitos contra la Personalidad Jurídica del Estado	0	0%	-	-	-	-	-
Título XV - Delitos contra la Humanidad	12	3%	10	-	-	2	-

(P) Cifras preliminares.

Fuente: Centro de Estadísticas, Ministerio Público de Panamá, Sistema de Audiencia Interno.



MINISTERIO PÚBLICO
PROCURADURÍA GENERAL DE LA NACIÓN

Cuadro 18. NÚMERO DE PROCEDIMIENTOS ALTERNOS DE SOLUCIÓN DE CONFLICTO PENAL APLICADOS EN EL SISTEMA PENAL ACUSATORIO EN EL PRIMER DISTRITO JUDICIAL DE PANAMÁ, POR CIRCUITO JUDICIAL, SEGÚN DELITOS GENÉRICOS: DEL 1 AL 30 DE JUNIO DE 2024 (P)

Delitos Genéricos	TOTAL...		Circuito Judicial				
	Cantidad	Porcentaje	Panamá	San Miguelito	Panamá Oeste	Colón	Darién
TOTAL...	988	100%	505	119	256	79	29
Título I - Delitos contra la Vida y la Integridad Personal	127	13%	47	21	34	24	1
Título II - Delitos contra la Libertad	10	1%	8	-	2	-	-
Título III - Delitos contra la Libertad e Integridad Sexual	59	6%	17	2	21	14	5
Título IV - Delitos contra el Honor de la Persona Natural	2	0%	1	1	-	-	-
Título V - Delitos contra el Orden Jurídico Familiar y el Estado Civil	238	24%	99	20	85	15	19
Título VI - Delitos contra el Patrimonio Económico	238	24%	163	15	45	13	2
Título VII - Delitos contra el Orden Económico	66	7%	53	3	8	2	-
Título VIII - Delitos contra la Seguridad Jurídica de los Medios Electrónicos	0	0%	0	-	-	-	-
Título IX - Delitos contra la Seguridad Colectiva	189	19%	78	55	52	4	-
Título X - Delitos contra la Administración Pública	5	1%	2	-	3	-	-
Título XI - Delitos contra la Fe Pública	26	3%	17	2	5	2	-
Título XII - Delitos contra la Administración de Justicia	9	1%	6	-	1	1	1
Título XIII - Delitos contra el Ambiente y el Ordenamiento Territorial	2	0%	1	-	-	-	1
Título XIV - Delitos contra la Personalidad Jurídica del Estado	0	0%	0	-	-	-	-
Título XV - Delitos contra la Humanidad	17	2%	13	-	-	4	-

(P) Cifras preliminares.

Fuente: Centro de Estadísticas, Ministerio Público de Panamá, Sistema de Audiencia Interno.