



MINISTERIO PÚBLICO
PROCURADURÍA GENERAL DE LA NACIÓN.

Cuadro 1. NÚMERO DE DENUNCIAS RECEPTADAS EN EL SISTEMA PENAL ACUSATORIO DE HECHOS DELICTIVOS OCURRIDOS, EN EL TERCER DISTRITO JUDICIAL DE PANAMÁ, POR TIPO DE INGRESO, SEGÚN UNIDAD RECEPTORA: DEL 1 AL 31 DE JULIO DE 2024. (P).

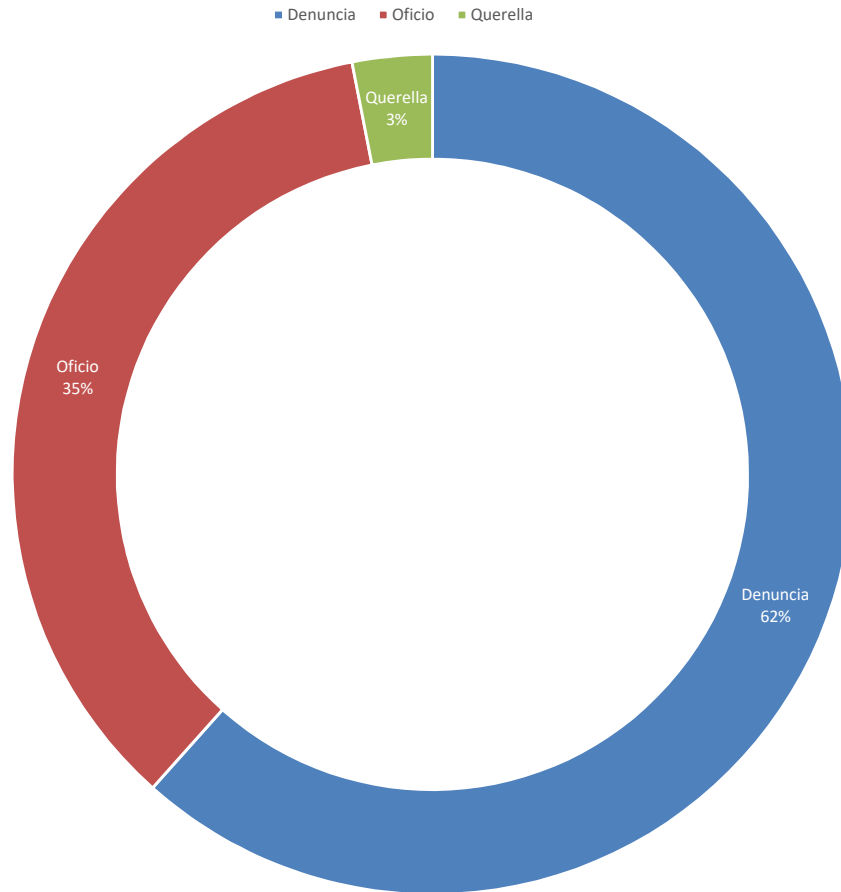
Unidad Receptora ⁽¹⁾	Total...	Tipo de Ingreso		
		Denuncia	Oficio	Querella
TOTAL...	<u>1367</u>	<u>842</u>	<u>483</u>	<u>42</u>
Unidades Receptoras de Chiriquí	<u>947</u>	<u>625</u>	<u>286</u>	<u>36</u>
Sede Principal de Chiriquí	<u>348</u>	230	93	25
Unidad Receptora de Drogas	<u>0</u>	-	-	-
Unidad Receptora de Familia	<u>70</u>	58	10	2
Personerías	<u>522</u>	334	180	8
Otras Unidades Receptoras de Chiriquí	<u>7</u>	3	3	1
Unidades Receptoras de Bocas del Toro	<u>420</u>	<u>217</u>	<u>197</u>	<u>6</u>
Sede Principal de Bocas del Toro	<u>298</u>	161	133	4
Unidad Receptora de Drogas	<u>0</u>	-	-	-
Personerías	<u>116</u>	53	61	2
Otras Unidades Receptoras de Bocas del Toro	<u>6</u>	3	3	-

(1) Las noticias criminales presentadas corresponden al lugar de ocurrencia del hecho.

(P) Cifras preliminares.

Fuente: Centro de Estadísticas, Unidad Regional de Chiriquí y Bocas del Toro. Plataforma del Sistema Penal Acusatorio.

Gráfica 1. DISTRIBUCIÓN PORCENTUAL DE LAS DENUNCIAS RECEPTADAS EN EL SISTEMA PENAL ACUSATORIO, DE HECHOS DELICTIVOS OCURRIDOS EN EL TERCER DISTRITO JUDICIAL DE PANAMÁ, POR TIPO DE INGRESO: DEL 1 AL 31 DE JULIO DE 2024. (P).



(P) Cifras preliminares.

Fuente: Centro de Estadísticas, Ministerio Público, Unidad Regional de Chiriquí y Bocas del Toro, Plataforma del Sistema Penal Acusatorio.



**MINISTERIO PÚBLICO
PROCURADURÍA GENERAL DE LA NACIÓN.**

**Cuadro 2. NÚMERO DE DENUNCIAS RECEPTADAS EN EL SISTEMA PENAL ACUSATORIO DE HECHOS DELICTIVOS OCURRIDO
EN EL TERCER DISTRITO JUDICIAL DE PANAMÁ, POR CIRCUITO JUDICIAL
SEGÚN DELITOS GENÉRICOS: DEL 1 AL 31 DE JULIO DE 2024. (P).**

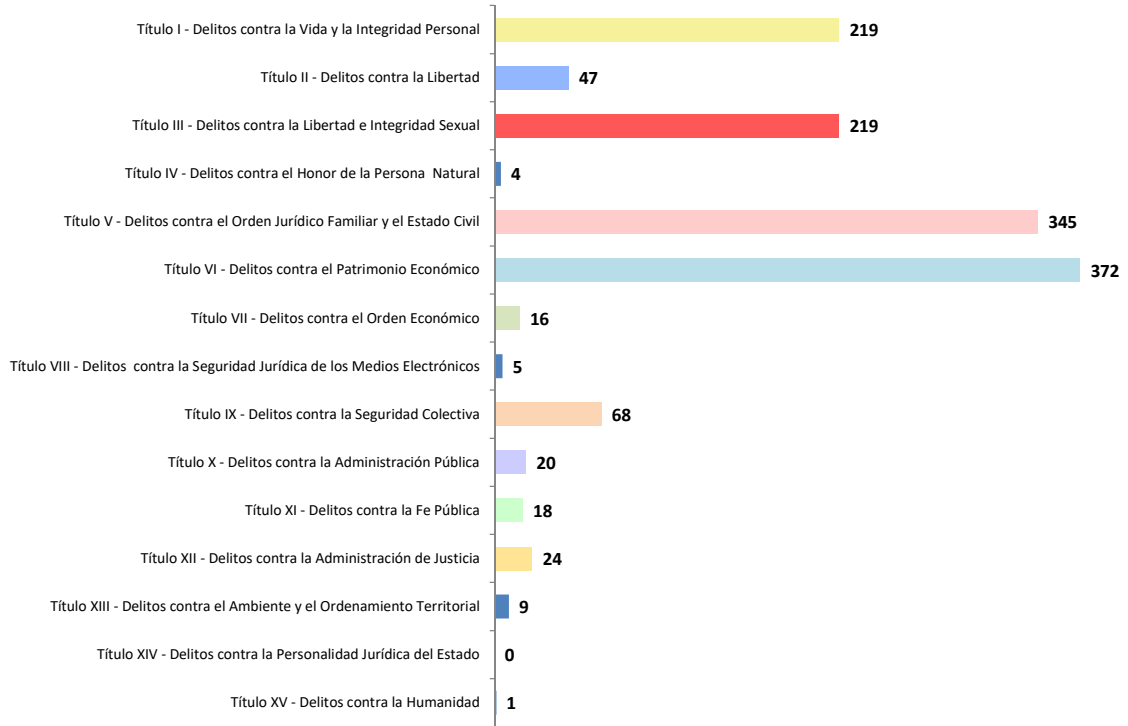
Delitos Genéricos ⁽¹⁾	Total...		Circuito Judicial	
	Número	Porcentaje	Chiriquí	Bocas del Toro
TOTAL...	1367	100%	947	420
Título I - Delitos contra la Vida y la Integridad Personal	<u>219</u>	16%	147	72
Título II - Delitos contra la Libertad	<u>47</u>	3%	40	7
Título III - Delitos contra la Libertad e Integridad Sexual	<u>219</u>	16%	123	96
Título IV - Delitos contra el Honor de la Persona Natural	<u>4</u>	0%	4	-
Título V - Delitos contra el Orden Jurídico Familiar y el Estado Civil	<u>345</u>	25%	259	86
Título VI - Delitos contra el Patrimonio Económico	<u>372</u>	27%	276	96
Título VII - Delitos contra el Orden Económico	<u>16</u>	1%	13	3
Título VIII - Delitos contra la Seguridad Jurídica de los Medios Electrónicos	<u>5</u>	0%	5	-
Título IX - Delitos contra la Seguridad Colectiva	<u>68</u>	5%	27	41
Título X - Delitos contra la Administración Pública	<u>20</u>	1%	12	8
Título XI - Delitos contra la Fe Pública	<u>18</u>	1%	18	-
Título XII - Delitos contra la Administración de Justicia	<u>24</u>	2%	15	9
Título XIII - Delitos contra el Ambiente y el Ordenamiento Territorial	<u>9</u>	1%	7	2
Título XIV - Delitos contra la Personalidad Jurídica del Estado	<u>0</u>	0%	-	-
Título XV - Delitos contra la Humanidad	<u>1</u>	0%	1	-

(1) Las noticias criminales presentadas corresponden al lugar de ocurrencia del hecho.

(P) Cifras preliminares.

Fuente: Centro de Estadísticas, Unidad Regional de Chiriquí y Bocas del Toro. Plataforma del Sistema Penal Acusatorio.

Gráfica 2. NÚMERO DE LAS DENUNCIAS RECEPTADAS EN EL SISTEMA PENAL ACUSATORIO, DE HECHOS DELICTIVOS OCURRIDOS EN EL TERCER DISTRITO JUDICIAL DE PANAMÁ, SEGÚN DELITOS GENÉRICOS: DEL 1 AL 31 DE JULIO DE 2024. (P).



(P) Cifras preliminares.

Fuente: Centro de Estadísticas, Ministerio Público, Unidad Regional de Chiriquí y Bocas del Toro, Plataforma del Sistema Penal Acusatorio.



MINISTERIO PÚBLICO

PROCURADURÍA GENERAL DE LA NACIÓN.

Cuadro 3. NÚMERO DE LAS DENUNCIAS RECEPTADAS EN EL SISTEMA PENAL ACUSATORIO, EN EL TERCER DISTRITO JUDICIAL DE PANAMÁ, POR CIRCUITO JUDICIAL, SEGÚN EL TURNO EN QUE SE REGISTRA LA DENUNCIA: DEL 1 AL 31 DE JULIO DE 2024. (P).

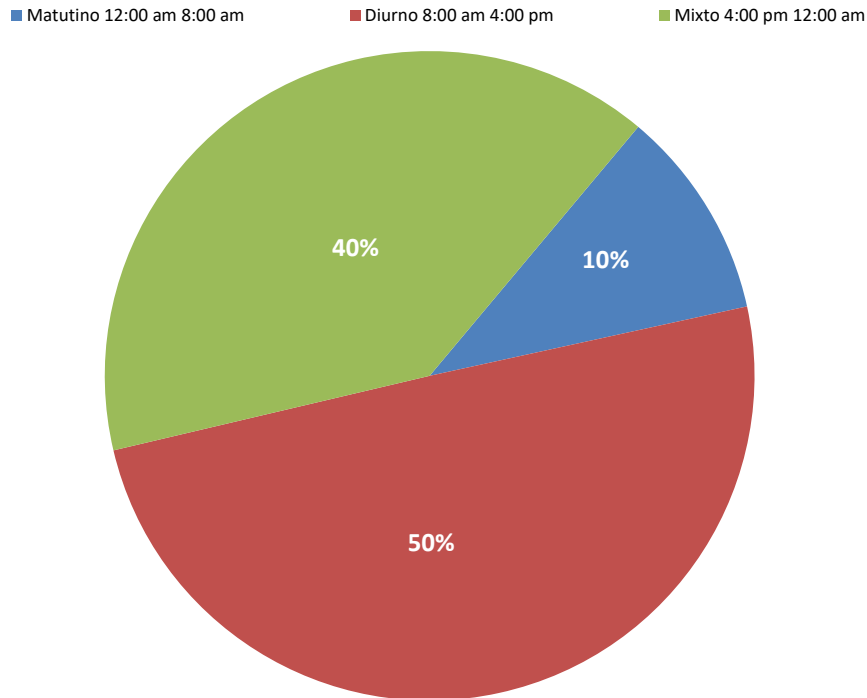
Turno en que se registra la denuncia ⁽¹⁾	Total...		Circuito Judicial	
	Número	Porcentaje	Chiriquí	Bocas del Toro
TOTAL...	<u>1367</u>	<u>100%</u>	<u>947</u>	<u>420</u>
Matutino 12:00 am 8:00 am	<u>143</u>	10%	97	46
Diurno 8:00 am 4:00 pm	<u>680</u>	50%	485	195
Mixto 4:00 pm 12:00 am	<u>544</u>	40%	365	179

(1) Las noticias criminales presentadas corresponden al lugar de ocurrencia del hecho.

(P) Cifras preliminares.

Fuente: Centro de Estadísticas, Ministerio Público, Unidad Regional de Chiriquí y Bocas del Toro, Plataforma del Sistema Penal Acusatorio.

Gráfica 3. DISTRIBUCIÓN PORCENTUAL DE LAS DENUNCIAS RECEPTADAS EN EL SISTEMA PENAL ACUSATORIO EN EL TERCER DISTRITO JUDICIAL DE PANAMÁ, SEGÚN TURNO EN QUE SE REGISTRA LA DENUNCIA: DEL 1 AL 31 DE JULIO DE 2024. (P).



(P) Cifras preliminares.

Fuente: Centro de Estadísticas, Ministerio Público, Unidad Regional de Chiriquí y Bocas del Toro, Plataforma del Sistema Penal Acusatorio.



**MINISTERIO PÚBLICO
PROCURADURÍA GENERAL DE LA NACIÓN.**

**Cuadro 4. NÚMERO DE LAS DENUNCIAS RECEPTADAS EN EL SISTEMA PENAL ACUSATORIO,
EN EL TERCER DISTRITO JUDICIAL DE PANAMÁ, POR CIRCUITO JUDICIAL,
SEGÚN DÍA DE LA SEMANA: DEL 1 AL 31 DE JULIO DE 2024. (P).**

Día de la semana ⁽¹⁾	Total...		Circuito Judicial	
	Número	Porcentaje	Chiriquí	Bocas del Toro
TOTAL...	<u>1367</u>	<u>100%</u>	<u>947</u>	<u>420</u>
Domingo	<u>106</u>	8%	73	33
Lunes	<u>251</u>	18%	173	78
Martes	<u>236</u>	17%	178	58
Miércoles	<u>232</u>	17%	156	76
Jueves	<u>188</u>	14%	122	66
Viernes	<u>214</u>	16%	152	62
Sábado	<u>140</u>	10%	93	47

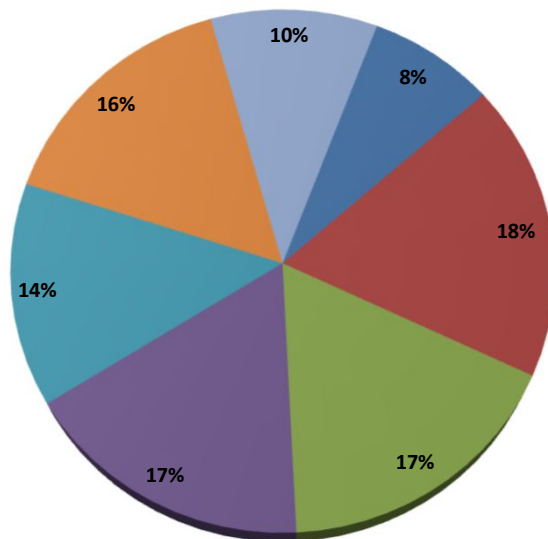
(1) Las noticias criminales presentadas corresponden al lugar de ocurrencia del hecho.

(P) Cifras preliminares.

Fuente: Centro de Estadísticas, Ministerio Público, Unidad Regional de Chiriquí y Bocas del Toro, Plataforma del Sistema Penal Acusatorio.

**Gráfica 4. DISTRIBUCIÓN PORCENTUAL DE LAS DENUNCIAS RECEPTADAS EN EL SISTEMA
PENAL ACUSATORIO, EN EL TERCER DISTRITO JUDICIAL DE PANAMÁ,
SEGÚN DÍA DE LA SEMANA: DEL 1 AL 31 DE JULIO DE 2024. (P).**

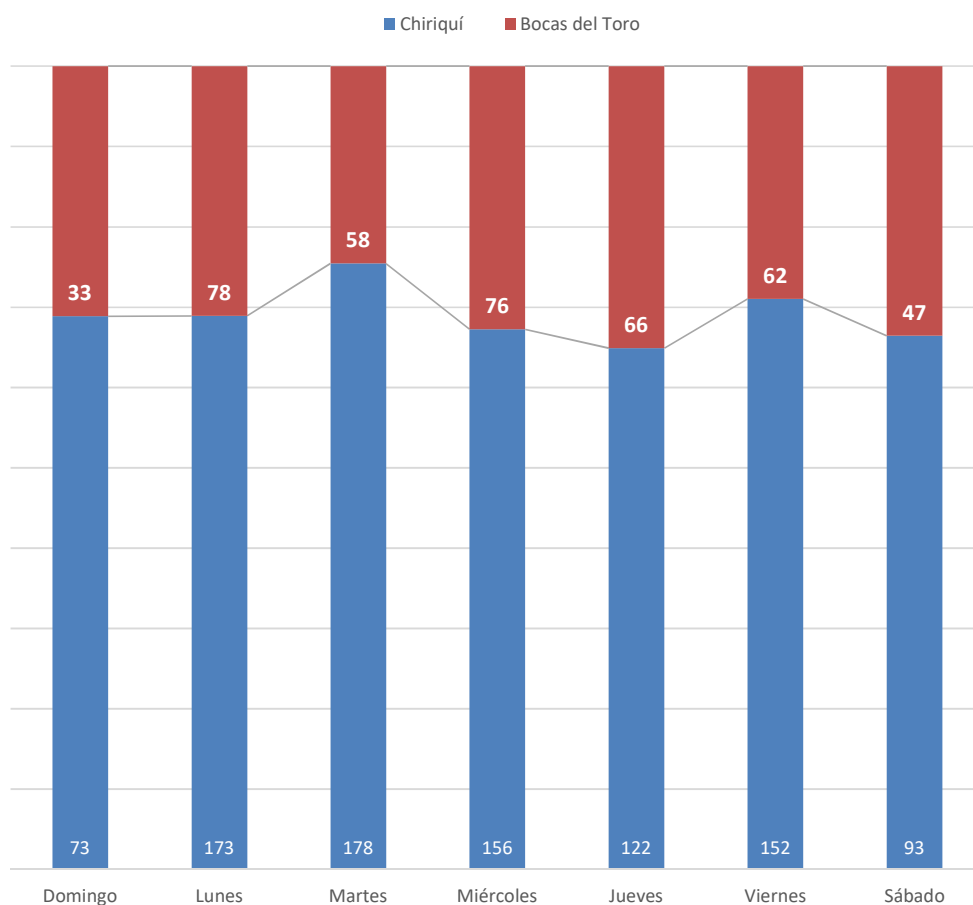
■ Domingo ■ Lunes ■ Martes ■ Miércoles ■ Jueves ■ Viernes ■ Sábado



(P) Cifras preliminares.

Fuente: Centro de Estadísticas, Ministerio Público, Unidad Regional de Chiriquí y Bocas del Toro, Plataforma del Sistema Penal Acusatorio.

Gráfica 5. NÚMERO DE LAS DENUNCIAS RECEPTADAS EN EL SISTEMA PENAL ACUSATORIO, EN EL TERCER DISTRITO JUDICIAL DE PANAMÁ, POR CIRCUITO JUDICIAL, SEGÚN DÍA DE LA SEMANA: DEL 1 AL 31 DE JULIO DE 2024. (P).



(P) Cifras preliminares.

Fuente: Centro de Estadísticas, Ministerio Público, Unidad Regional de Chiriquí y Bocas del Toro. Plataforma del Sistema Penal Acusatorio.



**MINISTERIO PÚBLICO
PROCURADURÍA GENERAL DE LA NACIÓN**

Cuadro 5. NÚMERO DE DENUNCIAS RECEPTADAS EN EL SISTEMA PENAL ACUSATORIO, DE HECHOS DELICTIVOS OCURRIDOS EN EL TERCER DISTRITO JUDICIAL DE PANAMÁ, SEGÚN PROVINCIA Y/O COMARCA, Y DISTRITO: DEL 1 AL 31 DE JULIO DE 2024. (P).

Provincia y/o Comarca, y Distrito ⁽¹⁾	Número	Porcentaje
TOTAL...	<u>1367</u>	<u>100%</u>
Chiriquí	<u>869</u>	<u>64%</u>
Alanje	18	1%
Barú	85	6%
Boquerón	26	2%
Boquete	34	2%
Bugaba	178	13%
David	380	28%
Dolega	58	4%
Gualaca	8	1%
Remedios	7	1%
Renacimiento	27	2%
San Félix	14	1%
San Lorenzo	16	1%
Tolé	18	1%
Bocas del Toro	<u>367</u>	<u>27%</u>
Bocas Del Toro	71	5%
Changuinola	267	20%
Chiriquí Grande	29	2%
Comarca Ngäbe-Buglé	<u>131</u>	<u>10%</u>
Besiko	24	2%
Mironó	8	1%
Muna	25	2%
Nole Duima	10	1%
Ñurum	11	1%
Kankintú	30	2%
Kusapín	23	2%

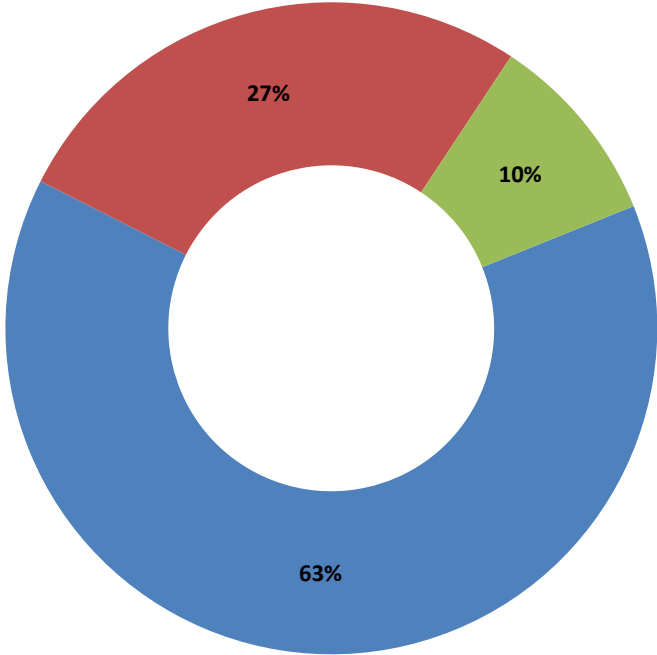
(1) Las noticias criminales presentadas corresponden al lugar de ocurrencia del hecho.

(P) Cifras preliminares.

Fuente: Centro de Estadísticas, Ministerio Público, Unidad Regional de Chiriquí y Bocas del Toro, Plataforma del Sistema Penal Acusatorio.

Gráfica 6. DISTRIBUCIÓN PORCENTUAL DE LAS DENUNCIAS RECEPTADAS EN EL SISTEMA PENAL ACUSATORIO, EN EL TERCER DISTRITO JUDICIAL DE PANAMÁ, SEGÚN PROVINCIA Y COMARCA: DEL 1 AL 31 DE JULIO DE 2024. (P).

■ Chiriquí ■ Bocas del Toro ■ Comarca Ngäbe-Buglé



(P) Cifras preliminares.
Fuente: Centro de Estadísticas, Ministerio Público, Unidad Regional de Chiriquí y Bocas del Toro, Plataforma del Sistema Penal Acusatorio.



**MINISTERIO PÚBLICO
PROCURADURÍA GENERAL DE LA NACIÓN**

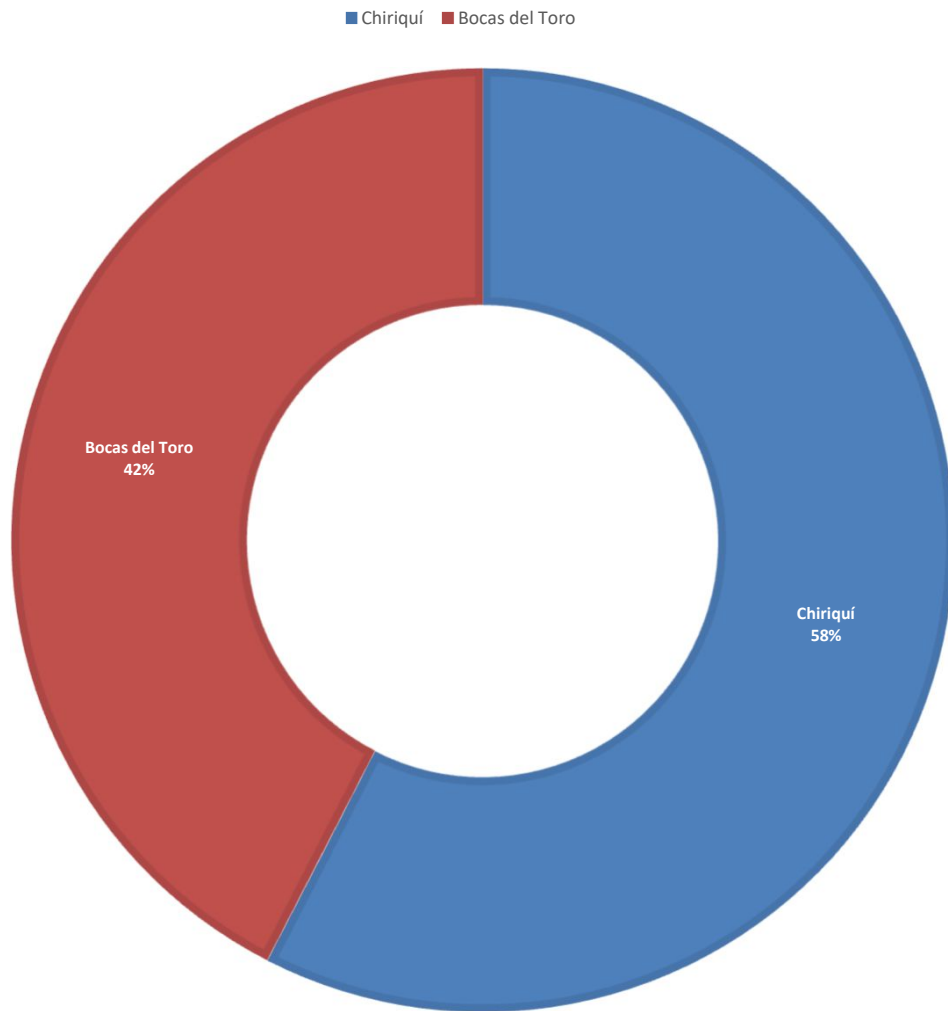
**Cuadro 6. NÚMERO DE AUDIENCIAS REALIZADAS, EN EL SISTEMA PENAL ACUSATORIO, EN EL TERCER DISTRITO
JUDICIAL DE PANAMÁ, POR CIRCUITO JUDICIAL, SEGÚN TIPO
DE AUDIENCIA: DEL 1 AL 31 DE JULIO DE 2024. (P).**

Tipo de Audiencia	Total...		Circuito Judicial	
	Número	Porcentaje	Chiriquí	Bocas del Toro
TOTAL...	<u>1776</u>	<u>100%</u>	<u>1022</u>	<u>754</u>
Audiencia de Control	<u>33</u>	<u>2%</u>	7	26
Audiencia de Incautación de Datos	<u>13</u>	<u>1%</u>	5	8
Audiencia de Disposición de Evidencia	<u>119</u>	<u>7%</u>	24	95
Audiencia de Legalización de Aprehesión	<u>80</u>	<u>5%</u>	31	49
Audiencia de Formulación De Imputación	<u>267</u>	<u>15%</u>	136	131
Audiencia de Solicitud de Medida Cautelar	<u>133</u>	<u>7%</u>	50	83
Audiencia de Solicitud de Medida Cautelar Real	<u>0</u>	<u>0%</u>	-	-
Audiencia de Reemplazo de Medida Cautelar	<u>13</u>	<u>1%</u>	11	2
Audiencia Medidas de Protección	<u>10</u>	<u>1%</u>	1	9
Audiencia de Prueba Anticipada	<u>52</u>	<u>3%</u>	50	2
Audiencia de Desistimiento	<u>6</u>	<u>0%</u>	6	-
Audiencia de Acusación/ Para el Acuerdo de Pena, Procedimiento Directo, Simplificado, Inmediato, etc.	<u>12</u>	<u>1%</u>	1	11
Audiencia de Validación de Acuerdo de Pena	<u>94</u>	<u>5%</u>	54	40
Audiencia de Suspensión del Proceso Sujeto a Condiciones	<u>134</u>	<u>8%</u>	70	64
Audiencia de Derivación A Conciliación	<u>0</u>	<u>0%</u>	-	-
Audiencia de Validación de Acuerdo de Conciliación	<u>0</u>	<u>0%</u>	-	-
Audiencia de Derivación a Mediación	<u>67</u>	<u>4%</u>	55	12
Audiencia de Validación de Acuerdo de Mediación	<u>33</u>	<u>2%</u>	23	10
Audiencia de Acumulación de Casos	<u>6</u>	<u>0%</u>	4	2
Audiencia de Criterio de Oportunidad	<u>0</u>	<u>0%</u>	-	-
Audiencia de Afectación de Derechos	<u>13</u>	<u>1%</u>	13	-
Audiencia de Secuestro Penal	<u>0</u>	<u>0%</u>	-	-
Audiencia de Apelación	<u>31</u>	<u>2%</u>	12	19
Audiencia de Fase Intermedia	<u>32</u>	<u>2%</u>	25	7
Audiencia de Juicio Oral	<u>12</u>	<u>1%</u>	8	4
Audiencia de Lectura de Sentencia	<u>101</u>	<u>6%</u>	57	44
Audiencia de Verificación Cumplimiento del Proceso Sujeto a Condiciones	<u>0</u>	<u>0%</u>	-	-
Audiencia de Revisión de Acuerdo de mediación	<u>0</u>	<u>0%</u>	-	-
Audiencia de Revocatoria del Proceso Sujeto a Condiciones	<u>0</u>	<u>0%</u>	-	-
Audiencia de Revisión de archivos	<u>8</u>	<u>0%</u>	7	1
Audiencia de Solicitud de Cumplimiento	<u>227</u>	<u>13%</u>	159	68
Apelación de Cumplimiento	<u>0</u>	<u>0%</u>	-	-
Hábeas Corpus de Cumplimiento	<u>0</u>	<u>0%</u>	-	-
Audiencia de Extinción de la Acción Penal	<u>122</u>	<u>7%</u>	92	30
Audiencia de Hábeas Corpus	<u>3</u>	<u>0%</u>	3	-
Audiencia de Extinción de la Pena	<u>0</u>	<u>0%</u>	-	-
Audiencias Imnominadas	<u>155</u>	<u>9%</u>	118	37

(P) Cifras preliminares.

Fuente: Centro de Estadísticas, Ministerio Público, Unidad Regional de Chiriquí y Bocas del Toro, Sistema de Audiencia Interno.

Gráfica 7. DISTRIBUCIÓN PORCENTUAL DE LAS AUDIENCIAS REALIZADAS EN EL SISTEMA PENAL ACUSATORIO, EN EL TERCER DISTRITO JUDICIAL DE PANAMÁ, POR CIRCUITO JUDICIAL: DEL 1 AL 31 DE JULIO DE 2024. (P).



(P) Cifras preliminares.

Fuente: Centro de Estadísticas, Ministerio Público, Unidad Regional de Chiriquí y Bocas del Toro, Sistema de Audiencia Interno.



MINISTERIO PÚBLICO
PROCURADURÍA GENERAL DE LA NACIÓN

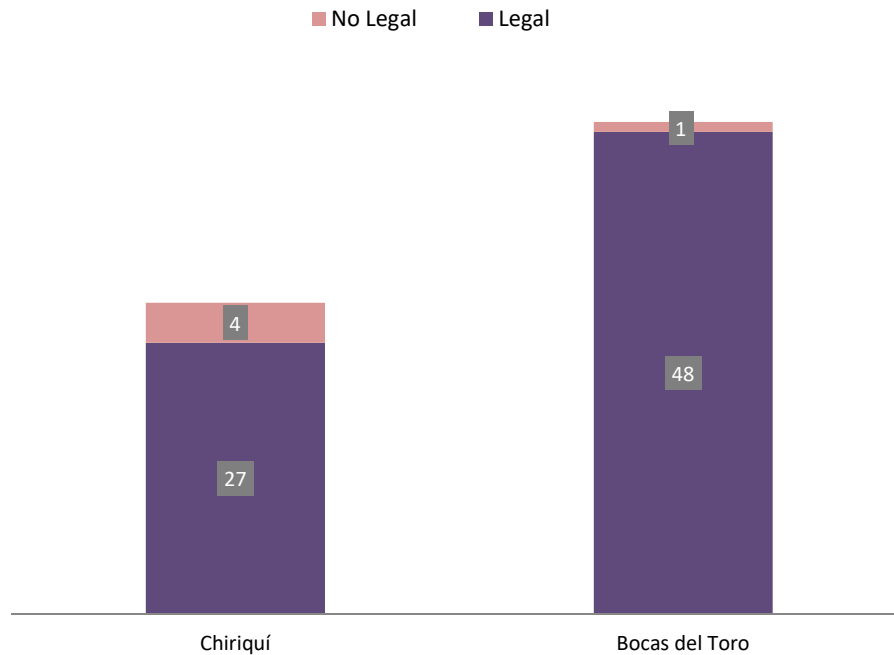
Cuadro 7. NÚMERO DE AUDIENCIAS DE CONTROL DE LEGALIZACIÓN DE LA APREHENSIÓN, REALIZADAS EN EL SISTEMA PENAL ACUSATORIO, EN EL TERCER DISTRITO JUDICIAL DE PANAMÁ, POR CIRCUITO JUDICIAL, SEGÚN DECISIÓN DEL JUEZ: DEL 1 AL 31 DE JULIO DE 2024. (P).

Decisión del Juez	Total...		Circuito Judicial	
	Número	Porcentaje	Chiriquí	Bocas del Toro
TOTAL...	80	100%	31	49
Legal	75	94%	27	48
No Legal	5	6%	4	1

(P) Cifras preliminares.

Fuente: Centro de Estadísticas, Unidad Regional de Chiriquí y Bocas del Toro. Plataforma del Sistema Penal Acusatorio.

Gráfica 8. NÚMERO DE LAS AUDIENCIAS DE CONTROL DE LEGALIZACIÓN DE LA APREHENSIÓN, REALIZADAS EN EL SISTEMA PENAL ACUSATORIO, EN EL TERCER DISTRITO JUDICIAL DE PANAMÁ, POR CIRCUITO JUDICIAL, SEGÚN DECISIÓN DEL JUEZ: DEL 1 AL 31 DE JULIO DE 2024. (P).



(P) Cifras preliminares.

Fuente: Centro de Estadísticas, Ministerio Público, Unidad Regional de Chiriquí y Bocas del Toro, Sistema de Audiencia Interno.



MINISTERIO PÚBLICO
PROCURADURÍA GENERAL DE LA NACIÓN

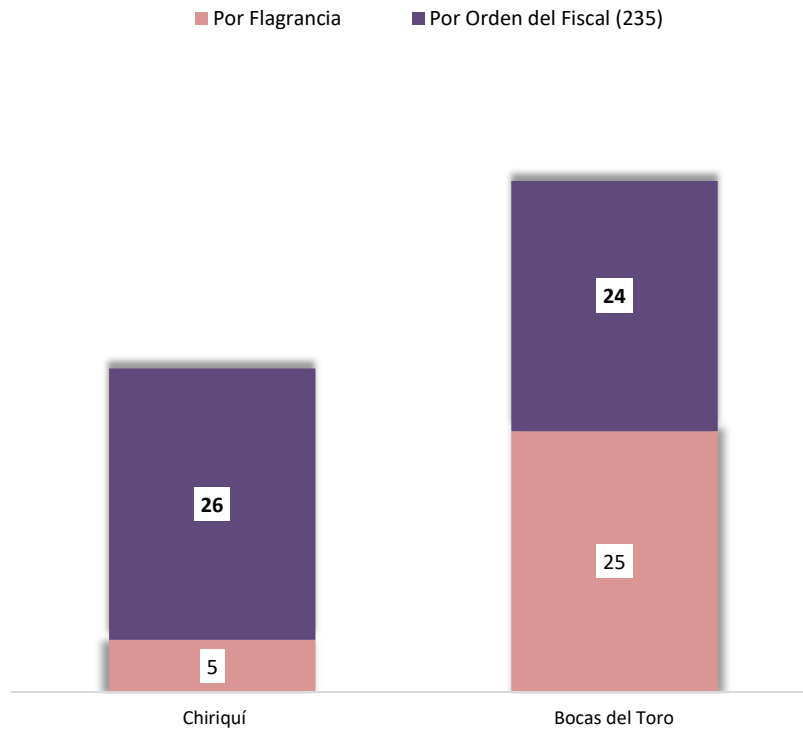
Cuadro 8. NÚMERO DE AUDIENCIAS DE CONTROL DE LEGALIZACIÓN DE LA APREHENSIÓN, REALIZADAS EN EL SISTEMA PENAL ACUSATORIO, EN EL TERCER DISTRITO JUDICIAL DE PANAMÁ, POR CIRCUITO JUDICIAL, SEGÚN TIPO APREHENSIÓN: DEL 1 AL 31 DE JULIO DE 2024. (P).

Tipo de Aprehensión	Total...		Circuito Judicial	
	Número	Porcentaje	Chiriquí	Bocas del Toro
TOTAL...	<u>80</u>	100%	<u>31</u>	<u>49</u>
Por Flagrancia	<u>30</u>	38%	5	25
Por Orden del Fiscal (235)	<u>50</u>	63%	26	24

(P) Cifras preliminares.

Fuente: Centro de Estadísticas, Unidad Regional de Chiriquí y Bocas del Toro. Plataforma del Sistema Penal Acusatorio.

Gráfica 9. NÚMERO DE LAS AUDIENCIAS DE CONTROL DE LEGALIZACIÓN DE LA APREHENSIÓN, REALIZADAS EN EL SISTEMA PENAL ACUSATORIO, EN EL TERCER DISTRITO JUDICIAL DE PANAMÁ, POR CIRCUITO JUDICIAL, SEGÚN TIPO APREHENSIÓN: DEL 1 AL 31 DE JULIO DE 2024. (P).



(P) Cifras preliminares.

Fuente: Centro de Estadísticas, Ministerio Público, Unidad Regional de Chiriquí y Bocas del Toro, Sistema de Audiencia Interno.



**MINISTERIO PÚBLICO
PROCURADURÍA GENERAL DE LA NACIÓN**

**Cuadro 9. NÚMERO DE MEDIDAS CAUTELARES APLICADAS EN EL SISTEMA PENAL ACUSATORIO,
EN EL TERCER DISTRITO JUDICIAL DE PANAMÁ, POR TIPO DE MEDIDA APLICADA,
SEGÚN CIRCUITO JUDICIAL: DEL 1 AL 31 DE JULIO DE 2024. (P).**

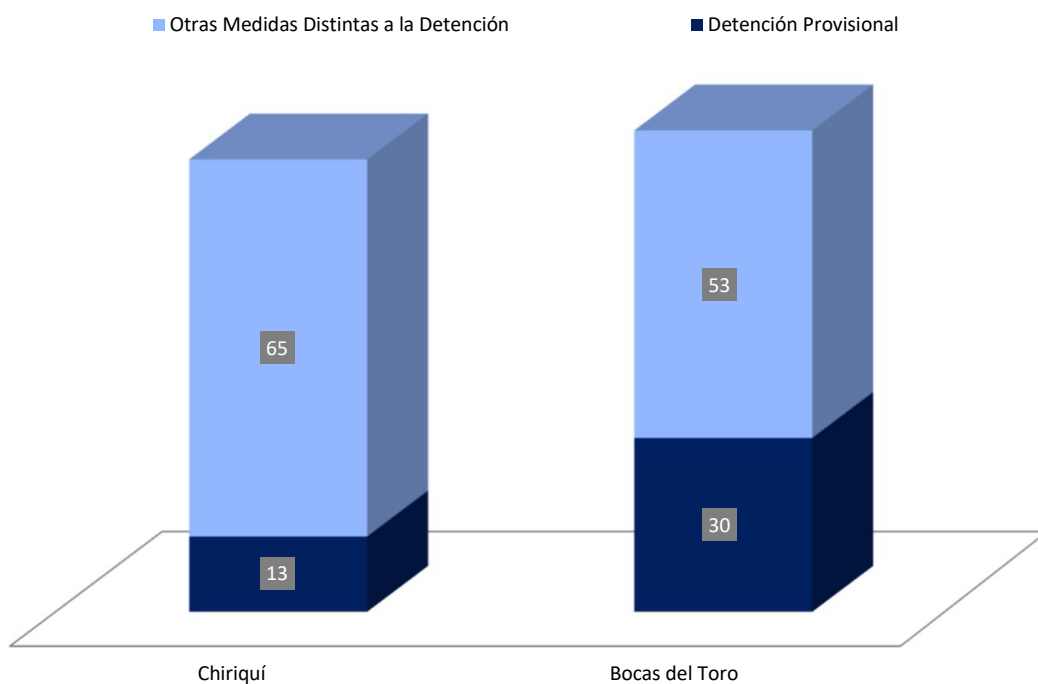
Circuito Judicial	Total...		Tipo de Medida Aplicada (1)	
	Número	Porcentaje	Detención Provisional	Otras Medidas Distintas a la Detención
TOTAL...	161	100%	43	118
Chiriquí	78	48%	13	65
Bocas del Toro	83	52%	30	53

(1) Los datos corresponden a tipos de medidas aplicadas.

(P) Cifras preliminares.

Fuente: Centro de Estadísticas, Ministerio Público, Unidad Regional de Chiriquí y Bocas del Toro, Sistema de Audiencia Interno.

**Gráfica 10. NÚMERO DE MEDIDAS CAUTELARES APLICADAS EN EL SISTEMA PENAL ACUSATORIO,
EN EL TERCER DISTRITO JUDICIAL DE PANAMÁ, POR TIPO DE MEDIDA APLICADA,
SEGÚN CIRCUITO JUDICIAL: DEL 1 AL 31 DE JULIO DE 2024. (P).**



(P) Cifras preliminares.

Fuente: Centro de Estadísticas, Ministerio Público, Unidad Regional de Chiriquí y Bocas del Toro, Sistema de Audiencia Interno.



**MINISTERIO PÚBLICO
PROCURADURÍA GENERAL DE LA NACIÓN**

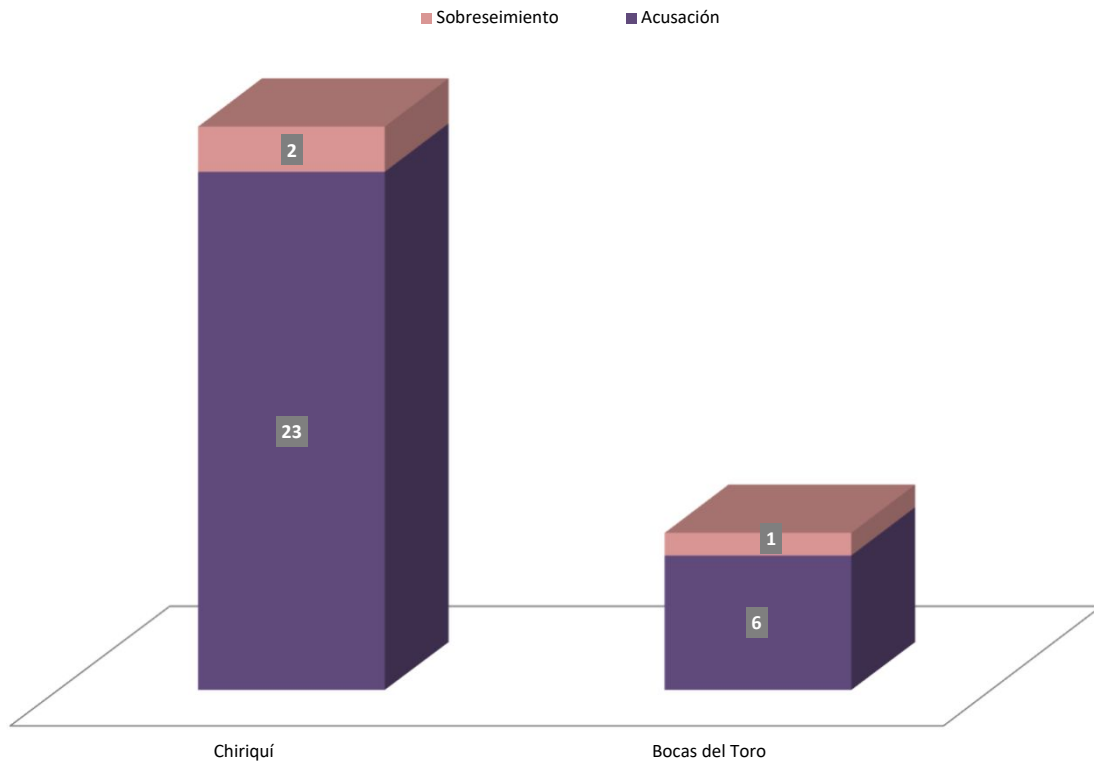
Cuadro 10. NÚMERO DE AUDIENCIAS DE FASE INTERMEDIA REALIZADAS EN EL SISTEMA PENAL ACUSATORIO, DEL TERCER DISTRITO JUDICIAL DE PANAMÁ, POR CIRCUITO JUDICIAL, SEGÚN TIPO DE AUDIENCIA: DEL 1 AL 31 DE JULIO DE 2024. (P).

Tipo de Audiencia	Total...		Circuito Judicial	
	Número	Porcentaje	Chiriquí	Bocas del Toro
TOTAL...	32	100%	25	7
Acusación	29	91%	23	6
Sobreseimiento	3	9%	2	1

(P) Cifras preliminares.

Fuente: Centro de Estadísticas, Unidad Regional de Chiriquí y Bocas del Toro. Plataforma del Sistema Penal Acusatorio.

Gráfica 11. NÚMERO DE LAS AUDIENCIAS DE FASE INTERMEDIA REALIZADAS EN EL SISTEMA PENAL ACUSATORIO, DEL TERCER DISTRITO JUDICIAL DE PANAMÁ, POR CIRCUITO JUDICIAL, SEGÚN TIPO DE AUDIENCIA: DEL 1 AL 31 DE JULIO DE 2024. (P).



(P) Cifras preliminares.

Fuente: Centro de Estadísticas, Ministerio Público, Unidad Regional de Chiriquí y Bocas del Toro, Sistema de Audiencia Interno.



**MINISTERIO PÚBLICO
PROCURADURÍA GENERAL DE LA NACIÓN**

Cuadro 11. NÚMERO DE SENTENCIAS DE EL SISTEMA PENAL ACUSATORIO, EN EL TERCER DISTRITO JUDICIAL DE PANAMÁ, POR CIRCUITO JUDICIAL, SEGÚN TIPO DE PROCEDIMIENTO: DEL 1 AL 31 DE JULIO DE 2024. (P).

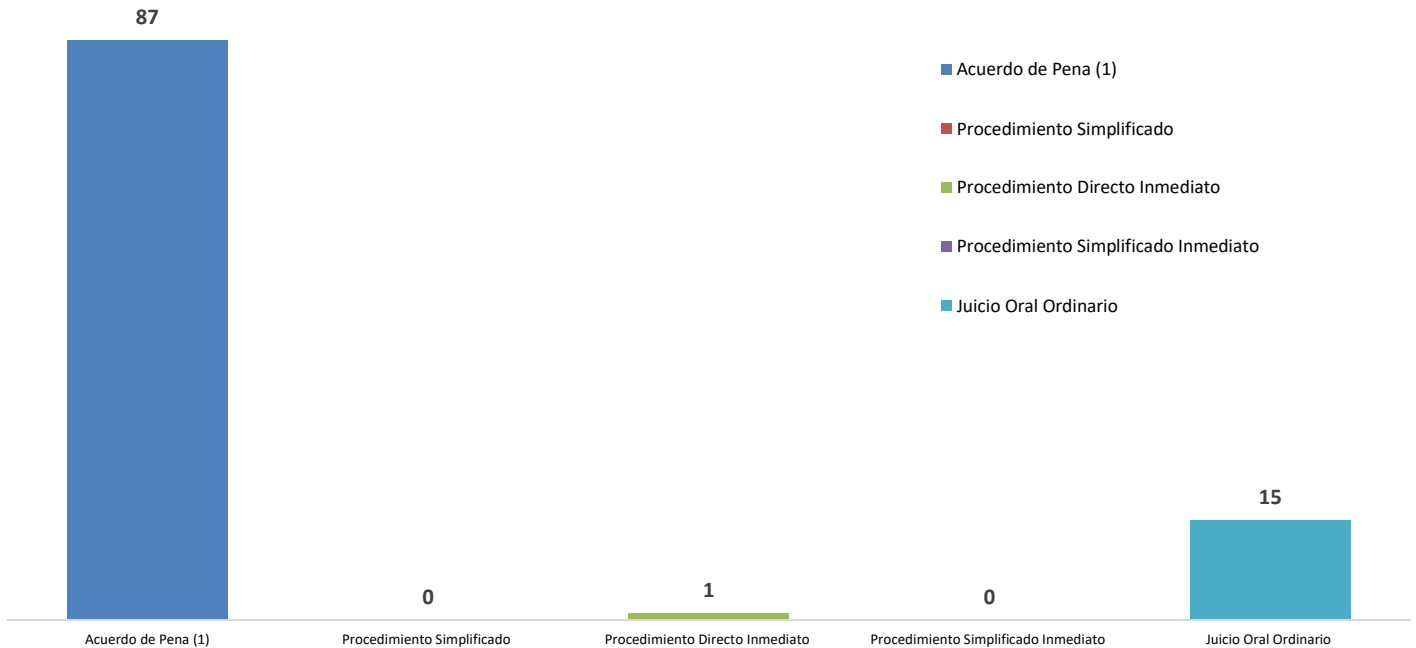
Tipo de Procedimiento	Total...		Circuito Judicial	
	Número	Porcentaje	Chiriquí	Bocas del Toro
TOTAL...	103	100%	57	46
Acuerdo de Pena ⁽¹⁾	87	84%	49	38
Procedimiento Simplificado	0	0%	-	-
Procedimiento Directo	0	0%	-	-
Procedimiento Directo Inmediato	1	1%	-	1
Procedimiento Simplificado Inmediato	0	0%	-	-
Juicio Oral Inmediato	0	0%	-	-
Juicio Oral Ordinario	15	15%	8	7

(1) La información presentada en este cuadro corresponden a datos por carpeta. 1 acuerdo negados por el Juez en la Regional de Bocas Del Toro.

(P) Cifras preliminares.

Fuente: Centro de Estadísticas, Unidad Regional de Chiriquí y Bocas del Toro. Plataforma del Sistema Penal Acusatorio.

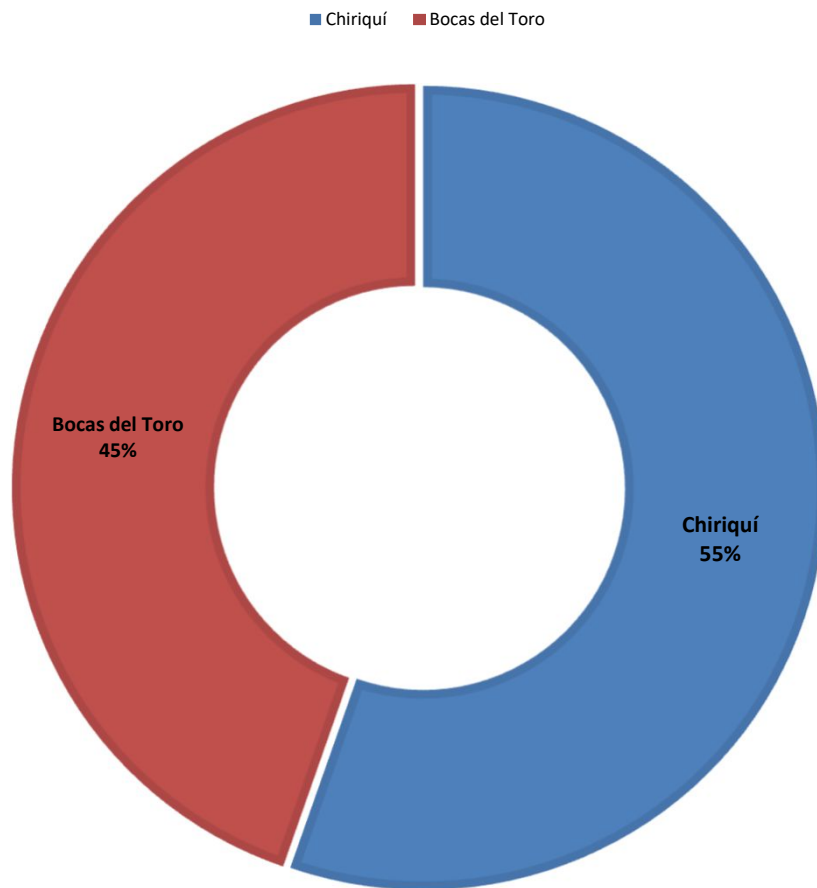
Gráfica 12. NÚMERO DE LAS SENTENCIAS DE EL SISTEMA PENAL ACUSATORIO, EN EL TERCER DISTRITO JUDICIAL DE PANAMÁ, SEGÚN TIPO DE PROCEDIMIENTO: DEL 1 AL 31 DE JULIO DE 2024. (P).



(P) Cifras preliminares.

Fuente: Centro de Estadísticas, Ministerio Público, Unidad Regional de Chiriquí y Bocas del Toro, Sistema de Audiencia Interno.

Gráfica 13. DISTRIBUCIÓN PORCENTUAL DE LAS SENTENCIAS DE EL SISTEMA PENAL ACUSATORIO, EN EL TERCER DISTRITO JUDICIAL DE PANAMÁ, POR CIRCUITO JUDICIAL: DEL 1 AL 31 DE JULIO DE 2024. (P).



(P) Cifras preliminares.

Fuente: Centro de Estadísticas, Ministerio Público, Unidad Regional de Chiriquí y Bocas del Toro, Sistema de Audiencia Interno.



MINISTERIO PÚBLICO

PROCURADURÍA GENERAL DE LA NACIÓN

Cuadro 12. NÚMERO DE SENTENCIA DE EL SISTEMA PENAL ACUSATORIO, EN EL TERCER DISTRITO JUDICIAL DE PANAMÁ, POR CIRCUITO JUDICIAL, SEGÚN TIPO DE FALLO DE LA SENTENCIA: DEL 1 AL 31 DE JULIO DE 2024. (P).

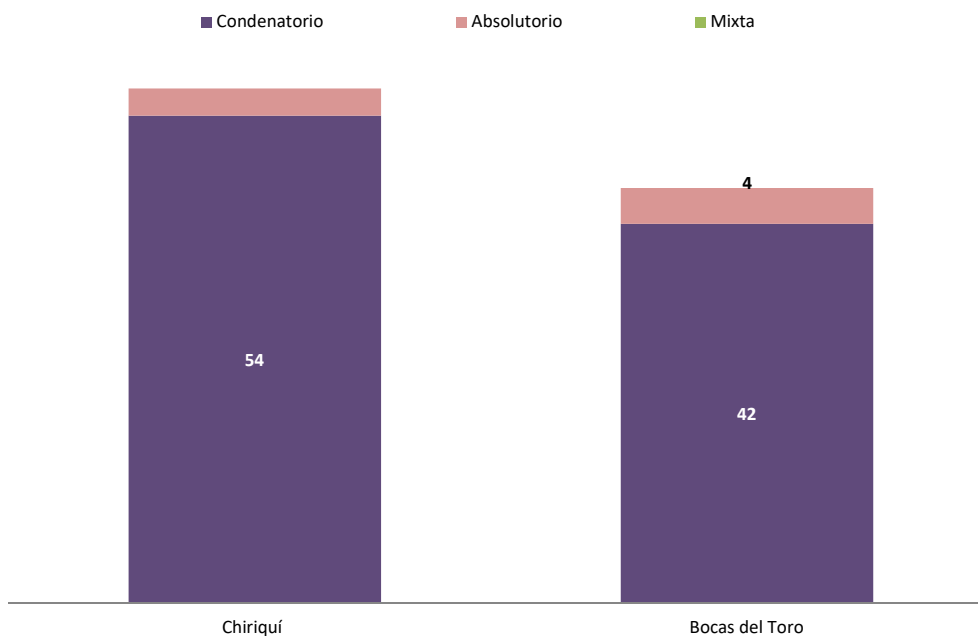
Tipo de Fallo de La Sentencia ⁽¹⁾	Total...		Circuito Judicial	
	Número	Porcentaje	Chiriquí	Bocas del Toro
TOTAL...	103	100%	57	46
Condenatorio	96	93%	54	42
Absolutorio	7	7%	3	4
Mixta	0	0%	-	-

(1) La información presentada en este cuadro corresponden a datos por carpeta.

(P) Cifras preliminares.

Fuente: Centro de Estadísticas, Unidad Regional de Chiriquí y Bocas del Toro. Plataforma del Sistema Penal Acusatorio.

Gráfica 14. NÚMERO DE LAS SENTENCIA DEL SISTEMA PENAL ACUSATORIO, EN EL TERCER DISTRITO JUDICIAL DE PANAMÁ, POR CIRCUITO JUDICIAL, SEGÚN TIPO DE FALLO DE LA SENTENCIA: DEL 1 AL 31 DE JULIO DE 2024. (P).



(P) Cifras preliminares.

Fuente: Centro de Estadísticas, Ministerio Público, Unidad Regional de Chiriquí y Bocas del Toro. Sistema de Audiencia Interno.



**MINISTERIO PÚBLICO
PROCURADURÍA GENERAL DE LA NACIÓN**

**Cuadro 13. NÚMERO DE CAUSAS EGRESADAS DE EL SISTEMA PENAL ACUSATORIO,
EN EL TERCER DISTRITO JUDICIAL DE PANAMÁ, POR CIRCUITO JUDICIAL,
SEGÚN TIPOS DE SALIDAS: DEL 1 AL 31 DE JULIO DE 2024. (P).**

Tipos de Salidas	Total...		Circuito Judicial	
	Número	Porcentaje	Chiriquí	Bocas del Toro
TOTAL...	400	100%	267	133
Causas Egresadas por Sentencias	103	26%	57	46
Declinatoria a La Esfera Administrativa (Jueces de Paz y Alcaldía)	116	29%	86	30
Nulidades	0	0%	-	-
Causas Acumuladas ⁽¹⁾	7	2%	5	2
Salida Al Sistema Mixto	0	0%	-	-
Salida a La Ley 40 (Adolescentes)	23	6%	10	13
Extinción de la Acción Penal ⁽²⁾	116	29%	87	29
Criterio de Oportunidad por Resolución del Fiscal ⁽³⁾	25	6%	19	6
Otros Tipo de Salidas	3	1%	-	3
Sobreseimientos ⁽⁴⁾	7	2%	3	4

(1) Del total de Causas Acumuladas, una (1) por Resolución del Fiscal, en la Regional de Chiriquí.

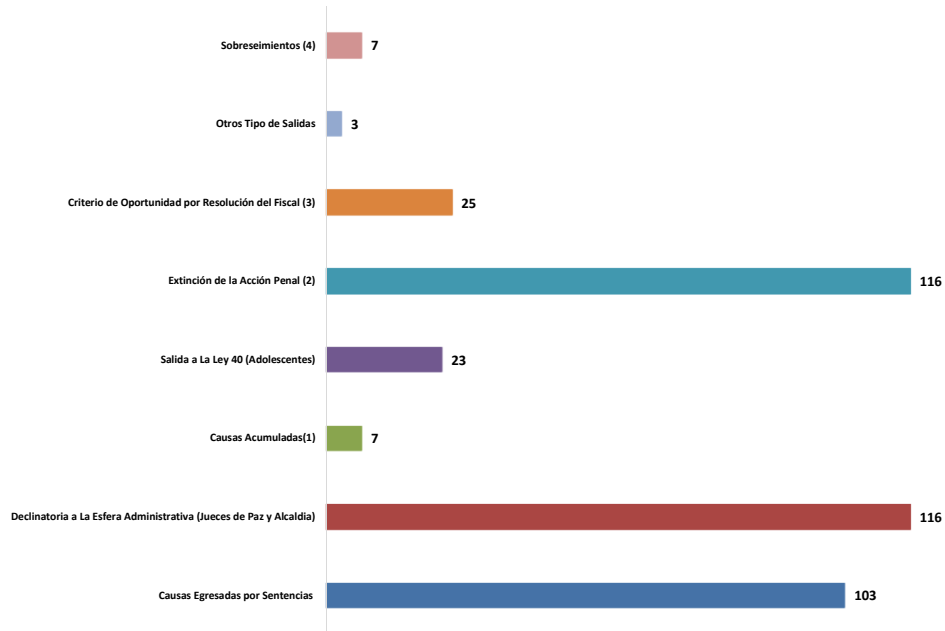
(2) Del total de la Extinción de la Acción Penal, una (1) fueron negada por el Juez en la Regional de Bocas Del Toro y cinco (5) en la Regional de Chiriquí.

(3) Del total de Criterios de Oportunidad se otorgaron por Resolución del Fiscal, diecinueve (19) en la Regional de Chiriquí y seis (6) en la Regional de Bocas del Toro.

(4) Del total de Sobreseimientos se otorgaron por Resolución del Fiscal, uno (1) en la Regional de Chiriquí y tres (3) en la Regional de Bocas Del Toro

(P) Cifras preliminares. Fuente: Centro de Estadísticas, Unidad Regional de Chiriquí y Bocas del Toro. Plataforma del Sistema Penal Acusatorio.

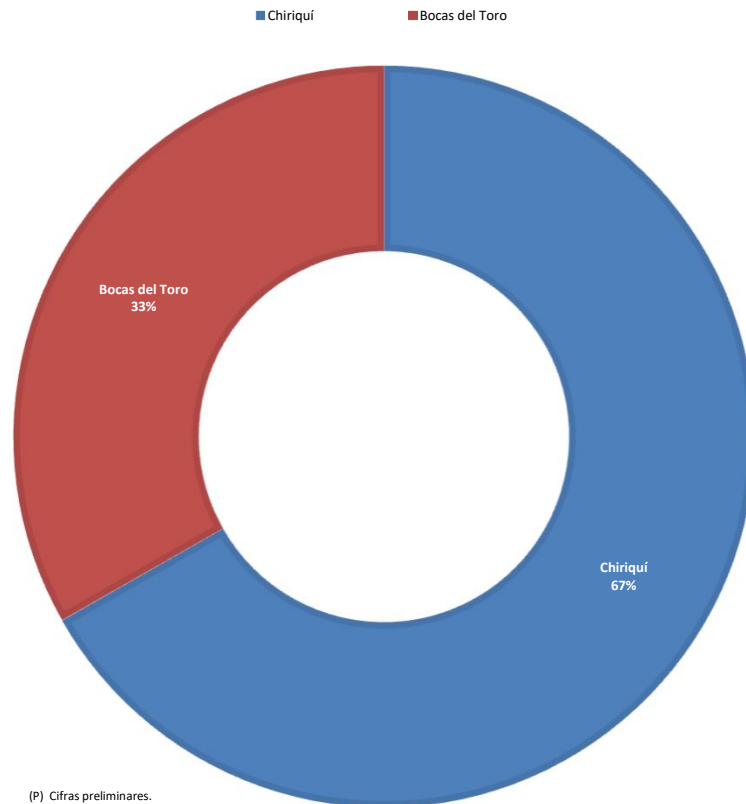
**Gráfica 15. NÚMERO DE LAS CAUSAS EGRESADAS EN EL SISTEMA PENAL ACUSATORIO, EN EL
TERCER DISTRITO JUDICIAL DE PANAMÁ, SEGÚN TIPOS DE
SALIDAS: DEL 1 AL 31 DE JULIO DE 2024. (P).**



(P) Cifras preliminares.

Fuente: Centro de Estadísticas, Ministerio Público, Unidad Regional de Chiriquí y Bocas del Toro. Plataforma del Sistema Penal Acusatorio.

GRÁFICA 16. DISTRIBUCIÓN PORCENTUAL DE CAUSAS EGRESADAS EN EL SISTEMA PENAL ACUSATORIO, DEL TERCER DISTRITO JUDICIAL DE PANAMÁ: DEL 1 AL 31 DE JULIO DE 2024. (P).



(P) Cifras preliminares.

Fuente: Centro de Estadísticas, Unidad Regional de Chiriquí y Bocas del Toro. Plataforma del Sistema Penal Acusaatorio.



MINISTERIO PÚBLICO
PROCURADURÍA GENERAL DE LA NACIÓN

Cuadro 14. NÚMERO DE CAUSAS SUSPENDIDAS EN EL SISTEMA PENAL ACUSATORIO, EN EL TERCER DISTRITO JUDICIAL DE PANAMÁ, POR CIRCUITO JUDICIAL, SEGÚN TIPOS DE SUSPENSIONES: DEL 1 AL 31 DE JULIO DE 2024. (P).

Tipos de Suspensiones	Total...		Circuito Judicial	
	Número	Porcentaje	Chiriquí	Bocas del Toro
TOTAL...	1192	100%	812	380
Suspensión del Proceso Sujeto a Condiciones ⁽¹⁾	123	10%	60	63
Archivo Provisional	1048	88%	738	310
Suspensión de Acuerdo de Conciliación	0	0%	-	-
Suspensión por Acuerdo de Mediación ⁽²⁾	21	2%	14	7

(1) Del total de audiencias de Suspensión del Proceso Sujeto a Condiciones uno (1) fue negada en la Regional de Bocas Del Toro y diez (10) en la Regional de Chiriquí.

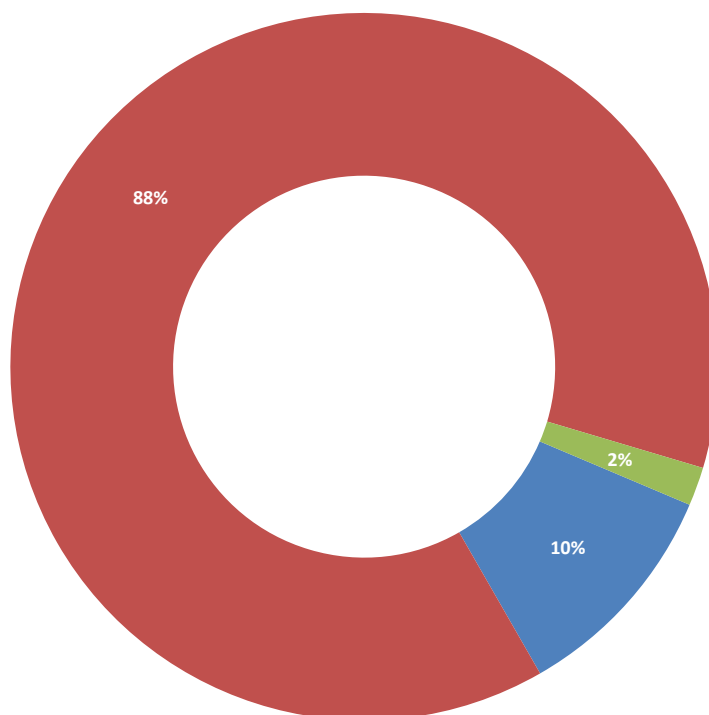
(2) Del total de audiencias de Acuerdo de Mediación, nueve (9) fueron negadas en la Regional de Chiriquí y seis (3) en la Regional de Bocas Del Toro.

(P) Cifras preliminares.

Fuente: Centro de Estadísticas, Unidad Regional de Chiriquí y Bocas del Toro. Plataforma del Sistema Penal Acusatorio.

Gráfica 17. DISTRIBUCIÓN PORCENTUAL DE LAS CAUSAS SUSPENDIDAS EN EL SISTEMA PENAL ACUSATORIO, EN EL TERCER DISTRITO JUDICIAL DE PANAMÁ, SEGÚN TIPOS DE SUSPENSIONES: DEL 1 AL 31 DE JULIO DE 2024. (P).

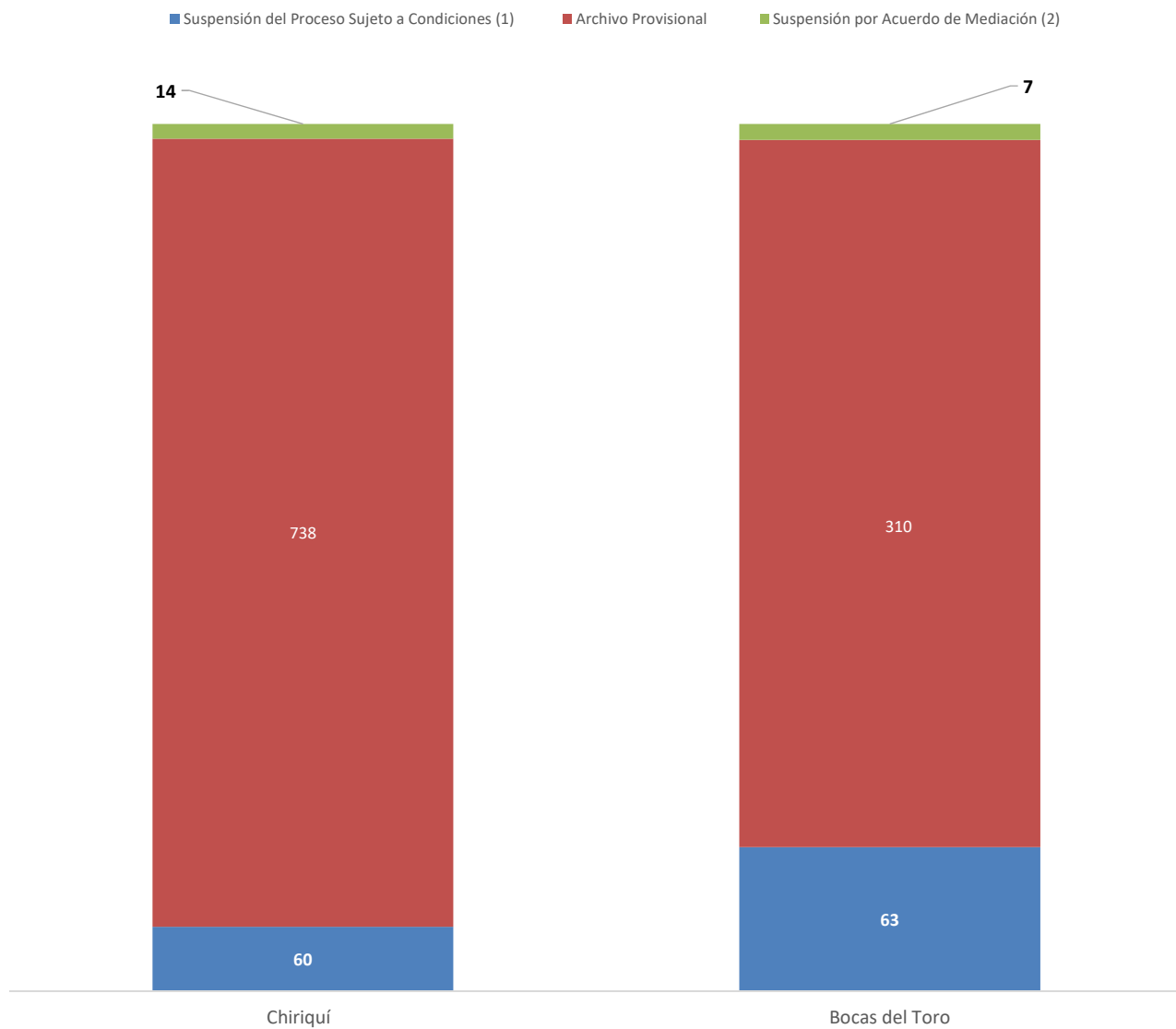
■ Suspensión del Proceso Sujeto a Condiciones (1) ■ Archivo Provisional ■ Suspensión por Acuerdo de Mediación (2)



(P) Cifras preliminares.

Fuente: Centro de Estadísticas, Ministerio Público, Unidad Regional de Chiriquí y Bocas del Toro.

Gráfica 18. NÚMERO DE LAS CAUSAS SUSPENDIDAS DE EL SISTEMA PENAL ACUSATORIO, EN EL TERCER DISTRITO JUDICIAL DE PANAMÁ, POR CIRCUITO JUDICIAL, SEGÚN TIPOS DE SUSPENSIONES: DEL 1 AL 31 DE JULIO DE 2024. (P).



(P) Cifras preliminares.
Fuente: Centro de Estadísticas, Ministerio Público, Unidad Regional de Chiriquí y Bocas del Toro.



**MINISTERIO PÚBLICO
PROCURADURÍA GENERAL DE LA NACIÓN**

Cuadro 15. NÚMERO DE PROCEDIMIENTOS ALTERNOS DE SOLUCIÓN DE CONFLICTO PENAL, TÍTULO IV. C.P.P., EN EL TERCER DISTRITO JUDICIAL DE PANAMÁ, POR CIRCUITO JUDICIAL, SEGÚN TIPO DE PROCEDIMIENTOS ALTERNOS: DEL 1 AL 31 DE JULIO DE 2024. (P).

Procedimientos Alternos de Solución de Conflicto Penal	Total...		Circuito Judicial	
	Número	Porcentaje	Chiriquí	Bocas del Toro
TOTAL...	275	100%	161	114
Acuerdo de Pena ⁽¹⁾	91	33%	53	38
Criterio de Oportunidad ⁽²⁾	25	9%	19	6
Desistimiento	6	2%	6	-
Conciliación	0	0%	-	-
Mediación ⁽³⁾	21	8%	14	7
Suspensión del Proceso Sujeto a Condiciones ⁽⁴⁾	132	48%	69	63

(1) La información presentada en este cuadro corresponden a datos por persona. Un Acuerdo de Pena no fue validado por el Juez, en Chiriquí y dos (2) en la regional de Bocas del Toro.

(2) Del total de Criterios de Oportunidad se otorgaron diecinueve (19) por Resolución del Fiscal, en la Regional de Chiriquí y seis (6) en la Regional de Bocas Del Toro.

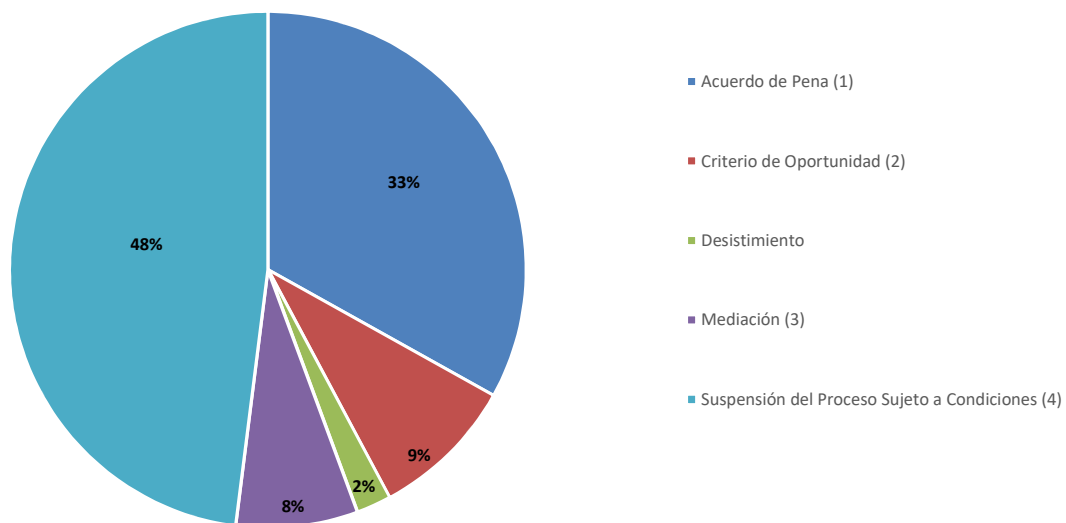
(3) Del total de audiencias de Acuerdo de Mediación, nueve (9) fueron negadas en la Regional de Chiriquí y tres (3) en la Regional de Bocas Del Toro.

(4) Del total de audiencias de Suspensión del Proceso Sujeto a Condiciones, uno (1) fue negado en la Regional de Bocas Del Toro y uno (1) en la Regional de Chiriquí.

(P) Cifras preliminares.

Fuente: Centro de Estadísticas, Unidad Regional de Chiriquí y Bocas del Toro. Plataforma del Sistema Penal Acusatorio.

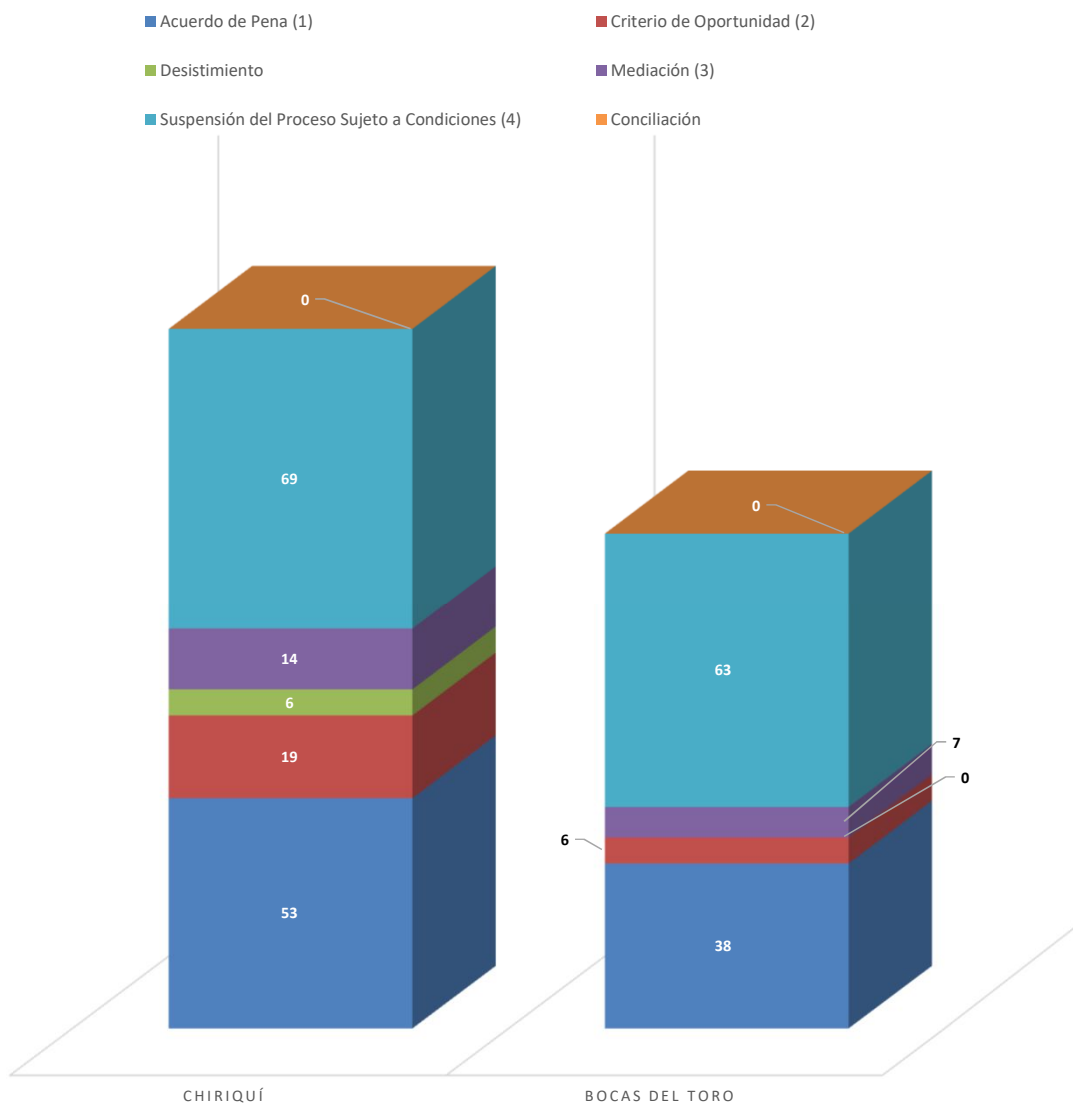
Gráfica 19. DISTRIBUCIÓN PORCENTUAL DE LOS PROCEDIMIENTOS ALTERNOS DE SOLUCIÓN DE CONFLICTO PENAL, TÍTULO IV. C.P.P. EN EL TERCER DISTRITO JUDICIAL DE PANAMÁ, SEGÚN TIPO: DEL 1 AL 31 DE JULIO DE 2024. (P).



(P) Cifras preliminares.

Fuente: Centro de Estadísticas, Ministerio Público, Unidad Regional de Chiriquí y Bocas del Toro.

Gráfica 20. NÚMERO DE LOS PROCEDIMIENTOS ALTERNOS DE SOLUCIÓN DE CONFLICTO PENAL, TÍTULO IV. C.P.P. EN EL TERCER DISTRITO JUDICIAL DE PANAMÁ, POR CIRCUITO JUDICIAL, SEGÚN TIPO: DEL 1 AL 31 DE JULIO DE 2024. (P).



(P) Cifras preliminares.

Fuente: Centro de Estadísticas, Ministerio Público, Unidad Regional de Chiriquí y Bocas del Toro.



**MINISTERIO PÚBLICO
PROCURADURÍA GENERAL DE LA NACIÓN**

Cuadro 16. NÚMERO DE SENTENCIAS DE EL SISTEMA PENAL ACUSATORIO EN EL TERCER
DISTRITO JUDICIAL DE PANAMÁ, POR CIRCUITO, SEGÚN DELITOS
GENÉRICOS: DEL 1 AL 31 DE JULIO DE 2024. (P).

Delitos Genéricos	Total...		Circuito Judicial	
	Número	Porcentaje	Chiriquí	Bocas del Toro
TOTAL...	103	100%	57	46
Título I - Delitos contra la Vida y la Integridad Personal	16	16%	14	2
Título II - Delitos contra la Libertad	1	1%	1	-
Título III - Delitos contra la Libertad e Integridad Sexual	31	30%	10	21
Título IV - Delitos contra el Honor de la Persona Natural	0	0%	-	-
Título V - Delitos contra el Orden Jurídico Familiar y el Estado Civil	15	15%	7	8
Título VI - Delitos contra el Patrimonio Económico	23	22%	16	7
Título VII - Delitos contra el Orden Económico	3	3%	2	1
Título VIII - Delitos contra la Seguridad Jurídica de los Medios Electrónicos	0	0%	-	-
Título IX - Delitos contra la Seguridad Colectiva	5	5%	3	2
Título X - Delitos contra la Administración Pública	2	2%	1	1
Título XI - Delitos contra la Fe Pública	1	1%	1	-
Título XII - Delitos contra la Administración de Justicia	6	6%	2	4
Título XIII - Delitos contra el Ambiente y el Ordenamiento Territorial	0	0%	-	-
Título XIV - Delitos contra la Personalidad Jurídica del Estado	0	0%	-	-
Título XV - Delitos contra la Humanidad	0	0%	-	-

(P) Cifras preliminares.

Fuente: Centro de Estadísticas, Ministerio Público, Unidad Regional de Chiriquí y Bocas del Toro.



MINISTERIO PÚBLICO

PROCURADURÍA GENERAL DE LA NACIÓN

Cuadro 17. NÚMERO DE CAUSAS ARCHIVADAS PROVISIONALMENTE, EN EL SISTEMA PENAL ACUSATORIO EN EL TERCER DISTRITO JUDICIAL DE PANAMÁ, POR CIRCUITO JUDICIAL, SEGÚN DELITOS GENÉRICOS: DEL 1 AL 31 DE JULIO DE 2024. (P).

Delitos Genéricos	Total...		Circuito Judicial	
	Número	Porcentaje	Chiriquí	Bocas del Toro
TOTAL...	1048	100%	738	310
Título I - Delitos contra la Vida y la Integridad Personal	167	16%	92	75
Título II - Delitos contra la Libertad	48	5%	44	4
Título III - Delitos contra la Libertad e Integridad Sexual	107	10%	61	46
Título IV - Delitos contra el Honor de la Persona Natural	4	0%	4	-
Título V - Delitos contra el Orden Jurídico Familiar y el Estado Civil	250	24%	194	56
Título VI - Delitos contra el Patrimonio Económico	306	29%	244	62
Título VII - Delitos contra el Orden Económico	14	1%	10	4
Título VIII - Delitos contra la Seguridad Jurídica de los Medios Electrónicos	6	1%	4	2
Título IX - Delitos contra la Seguridad Colectiva	85	8%	39	46
Título X - Delitos contra la Administración Pública	27	3%	17	10
Título XI - Delitos contra la Fe Pública	21	2%	21	-
Título XII - Delitos contra la Administración de Justicia	7	1%	2	5
Título XIII - Delitos contra el Ambiente y el Ordenamiento Territorial	6	1%	6	-
Título XIV - Delitos contra la Personalidad Jurídica del Estado	0	0%	-	-
Título XV - Delitos contra la Humanidad	0	0%	-	-

(P) Cifras preliminares.

Fuente: Centro de Estadísticas, Ministerio Público, Unidad Regional de Chiriquí y Bocas del Toro.



**MINISTERIO PÚBLICO
PROCURADURÍA GENERAL DE LA NACIÓN**

Cuadro 18. NÚMERO DE PROCEDIMIENTOS ALTERNOS DE SOLUCIÓN DE CONFLICTO PENAL. TÍTULO IV. C.P.P.
EN EL TERCER DISTRITO JUDICIAL DE PANAMÁ, POR CIRCUITO JUDICIAL,
SEGÚN DELITOS GENÉRICOS: DEL 1 AL 31 DE JULIO DE 2024. (P).

Delitos Genéricos	TOTAL...		Circuito Judicial	
	Cantidad	Porcentaje	Chiriquí	Bocas del Toro
TOTAL...	275	100%	161	114
Título I - Delitos contra la Vida y la Integridad Personal	32	12%	23	9
Título II - Delitos contra la Libertad	4	1%	2	2
Título III - Delitos contra la Libertad e Integridad Sexual	55	20%	17	38
Título IV - Delitos contra el Honor de la Persona Natural	0	0%	-	-
Título V - Delitos contra el Orden Jurídico Familiar y el Estado Civil	87	32%	45	42
Título VI - Delitos contra el Patrimonio Económico	48	17%	39	9
Título VII - Delitos contra el Orden Económico	5	2%	4	1
Título VIII - Delitos contra la Seguridad Jurídica de los Medios Electrónicos	0	0%	-	-
Título IX - Delitos contra la Seguridad Colectiva	10	4%	9	1
Título X - Delitos contra la Administración Pública	12	4%	9	3
Título XI - Delitos contra la Fe Pública	7	3%	7	-
Título XII - Delitos contra la Administración de Justicia	15	5%	6	9
Título XIII - Delitos contra el Ambiente y el Ordenamiento Territorial	0	0%	-	-
Título XIV - Delitos contra la Personalidad Jurídica del Estado	0	0%	-	-
Título XV - Delitos contra la Humanidad	0	0%	-	-

(P) Cifras preliminares.

Fuente: Centro de Estadísticas, Ministerio Público, Unidad Regional de Chiriquí y Bocas del Toro.