



MINISTERIO PÚBLICO
PROCURADURÍA GENERAL DE LA NACIÓN

Cuadro 1. NÚMERO DE DENUNCIAS RECEPTADAS EN EL SISTEMA PENAL ACUSATORIO DE HECHOS DELICTIVOS OCURRIDOS EN EL PRIMER DISTRITO JUDICIAL DE PANAMÁ, POR TIPO DE INGRESO, SEGÚN UNIDAD RECEPTORA: DEL 1 AL 31 DE JULIO DE 2024 (P)

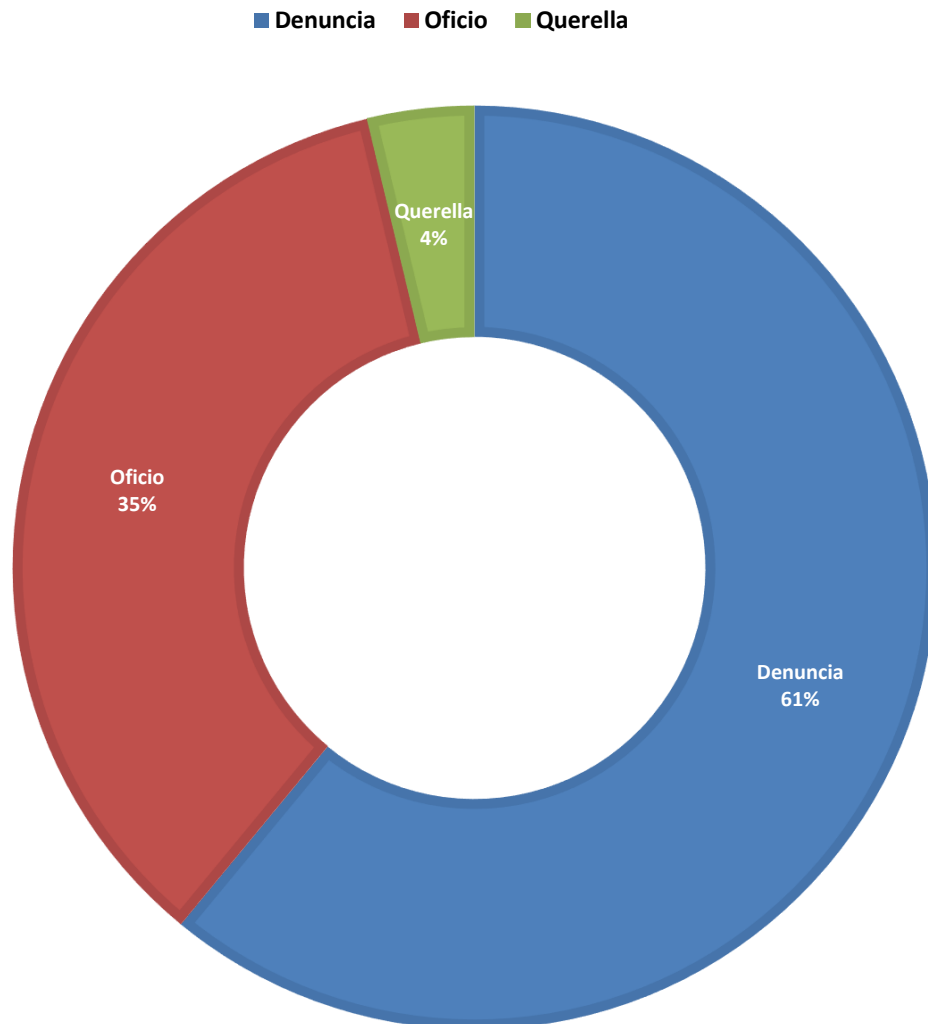
Unidad Receptora (1)	Total...	Tipo de Ingreso		
		Denuncia	Oficio	Querella
TOTAL...	<u>5714</u>	<u>3484</u>	<u>2017</u>	<u>213</u>
Unidades de Atención Primaria Sede principal de Panamá	<u>490</u>	384	78	28
Sub Regionales de Atención Primaria de Panamá	<u>1648</u>	1280	291	77
Sub-Secretaría General - Despacho Superior	<u>8</u>	6	1	1
Unidades de Atención Primaria de Familia	<u>524</u>	390	127	7
Sede Principal Sección de Homicidios Panamá	<u>46</u>	6	40	-
Unidades de Atención Primaria Especializadas de Drogas	<u>320</u>	-	320	-
Unidades de Atención Primaria Especializadas Delincuencia Organizada	<u>20</u>	9	11	-
Unidades de Atención Primaria Especializadas Anticorrupción	<u>95</u>	45	14	36
Unidades de Atención Primaria Especializada Propiedad Intelectual	<u>46</u>	13	33	-
Unidades de Atención Primaria Especializada en Delitos de Asociación Ilícita	<u>2</u>	-	2	-
Unidades de Atención Primaria Especializada en Delitos Ambientales	<u>7</u>	1	6	-
Personerías de Panamá	<u>9</u>	3	6	-
Otras Unidades de Atención Primaria	<u>50</u>	45	3	2
Unidades de Atención Primaria Sede principal de San Miguelito	<u>383</u>	202	173	8
Unidad Receptora de Drogas de San Miguelito	<u>123</u>	0	123	0
Unidad Receptora de Familia de San Miguelito	<u>75</u>	45	28	2
Otras Unidades de Atención Primaria	<u>48</u>	29	9	10
Unidades de Atención Primaria Sede principal de Panamá Oeste	<u>323</u>	<u>224</u>	<u>79</u>	<u>20</u>
Sub Regional de Arraiján	<u>413</u>	275	133	5
Unidades de Atención Primaria de Familia	<u>222</u>	177	42	3
Unidades de Atención Primaria Especializadas de Droga	<u>85</u>	-	85	-
Personerías de Panamá Oeste	<u>129</u>	51	76	2
Otras Unidades de Atención Primaria	<u>22</u>	18	2	2
Unidades de Atención Primaria Sede principal de Colón	<u>398</u>	<u>188</u>	<u>204</u>	<u>6</u>
Unidades de Atención Primaria de Familia	<u>57</u>	20	37	-
Unidades de Atención Primaria Drogas de Colón	<u>0</u>	-	-	-
Personerías de Colón	<u>39</u>	22	16	1
Otras Unidades de Atención Primaria	<u>21</u>	15	6	-
Unidades de Atención Primaria Sede principal de Darién	<u>61</u>	<u>15</u>	<u>43</u>	<u>3</u>
Unidades de Atención Primaria de Familia	<u>29</u>	13	16	-
Unidades de Atención Primaria Drogas de Darién	<u>0</u>	-	-	-
Unidades de Atención Primaria Homicidio de Darién	<u>6</u>	1	5	-
Fiscalía Comarcal	<u>2</u>	-	2	-
Personerías de Darién	<u>10</u>	5	5	-
Otras Unidades de Atención Primaria	<u>3</u>	2	1	-

(1) Las noticias criminales presentadas corresponden al lugar de ocurrencia del hecho.

(P) Cifras preliminares.

Fuente: Centro de Estadísticas, Ministerio Público de Panamá, Plataforma del Sistema Penal Acusatorio.

Gráfica 1. DISTRIBUCIÓN PORCENTUAL DE LAS DENUNCIAS RECEPTADAS EN EL SISTEMA PENAL ACUSATORIO DE HECHOS DELICTIVOS OCURRIDOS EN EL PRIMER DISTRITO JUDICIAL DE PANAMÁ, POR TIPO DE INGRESO: DEL 1 AL 31 DE JULIO DE 2024 (P)



(P) Cifras preliminares.

Fuente: Centro de Estadísticas, Ministerio Público de Panamá, Plataforma del Sistema Penal Acusatorio.



MINISTERIO PÚBLICO

PROCURADURÍA GENERAL DE LA NACIÓN

Cuadro 2. NÚMERO DE DENUNCIAS RECEPTADAS EN EL SISTEMA PENAL ACUSATORIO DE HECHOS DELICTIVOS OCURRIDOS EN EL PRIMER DISTRITO JUDICIAL DE PANAMÁ, POR CIRCUITO JUDICIAL, SEGÚN DELITOS GENÉRICOS: DEL 1 AL 31 DE JULIO DE 2024 (P)

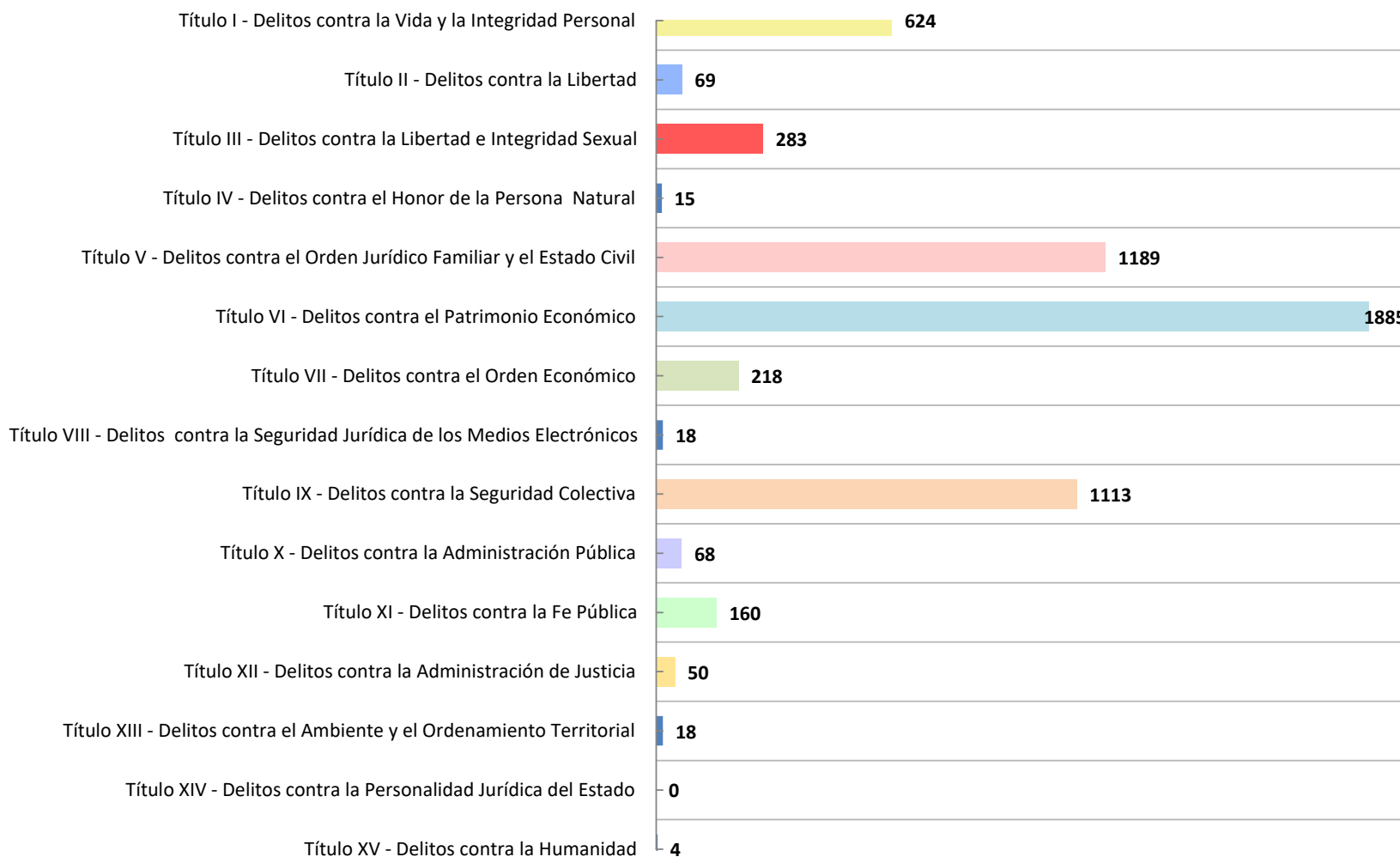
Delitos Genéricos (1)	Total...		Circuito Judicial				
	Número	Porcentaje	Panamá	San Miguelito	Panamá Oeste	Colón	Darién
TOTAL...	5714	100%	3265	629	1194	515	111
Título I - Delitos contra la Vida y la Integridad Personal	624	11%	339	66	134	66	19
Título II - Delitos contra la Libertad	69	1%	33	5	18	9	4
Título III - Delitos contra la Libertad e Integridad Sexual	283	5%	120	34	64	44	21
Título IV - Delitos contra el Honor de la Persona Natural	15	0%	11	-	2	2	-
Título V - Delitos contra el Orden Jurídico Familiar y el Estado Civil	1189	21%	571	76	417	96	29
Título VI - Delitos contra el Patrimonio Económico	1885	33%	1328	152	273	110	22
Título VII - Delitos contra el Orden Económico	218	4%	153	21	30	14	-
Título VIII - Delitos contra la Seguridad Jurídica de los Medios Electrónicos	18	0%	11	2	1	4	-
Título IX - Delitos contra la Seguridad Colectiva	1113	19%	516	253	196	143	5
Título X - Delitos contra la Administración Pública	68	1%	45	2	6	11	4
Título XI - Delitos contra la Fe Pública	160	3%	106	12	31	10	1
Título XII - Delitos contra la Administración de Justicia	50	1%	20	6	17	4	3
Título XIII - Delitos contra el Ambiente y el Ordenamiento Territorial	18	0%	10	-	5	2	1
Título XIV - Delitos contra la Personalidad Jurídica del Estado	0	0%	-	-	-	-	-
Título XV - Delitos contra la Humanidad	4	0%	2	-	-	-	2

(1) Las noticias criminales presentadas corresponden al lugar de ocurrencia del hecho.

(P) Cifras preliminares.

Fuente: Centro de Estadísticas, Ministerio Público de Panamá, Plataforma del Sistema Penal Acusatorio.

Gráfica 2. NÚMERO DE DENUNCIAS RECEPTADAS EN EL SISTEMA PENAL ACUSATORIO DE HECHOS DELICTIVOS OCURRIDOS EN EL PRIMER DISTRITO JUDICIAL DE PANAMÁ, SEGÚN DELITOS GENÉRICOS: DEL 1 AL 31 DE JULIO DE 2024 (P)



(P) Cifras preliminares.

Fuente: Centro de Estadísticas, Ministerio Público de Panamá, Plataforma del Sistema Penal Acusatorio.



MINISTERIO PÚBLICO

PROCURADURÍA GENERAL DE LA NACIÓN

Cuadro 3. NÚMERO DE DENUNCIAS RECEPTADAS EN EL SISTEMA PENAL ACUSATORIO DE HECHOS DELICTIVOS OCURRIDOS EN EL PRIMER DISTRITO JUDICIAL DE PANAMÁ, POR CIRCUITO JUDICIAL, SEGÚN TURNO EN QUE SE REGISTRA LA DENUNCIA: DEL 1 AL 31 DE JULIO DE 2024 (P)

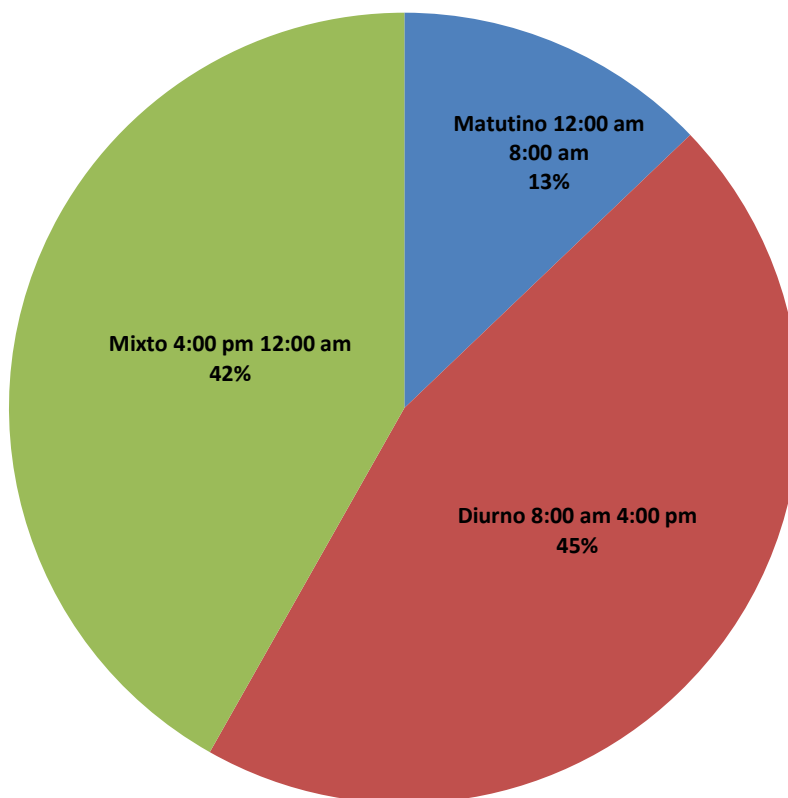
Turno en que se Registra la Denuncia (1)	Total...		Circuito Judicial				
	Número	Porcentaje	Panamá	San Miguelito	Panamá Oeste	Colón	Darién
TOTAL...	<u>5714</u>	<u>100%</u>	<u>3265</u>	<u>629</u>	<u>1194</u>	<u>515</u>	<u>111</u>
Matutino 12:00 am 8:00 am	<u>735</u>	13%	413	89	159	63	11
Diurno 8:00 am 4:00 pm	<u>2590</u>	45%	1395	331	546	269	49
Mixto 4:00 pm 12:00 am	<u>2389</u>	42%	1457	209	489	183	51

(1) Las noticias criminales presentadas corresponden al lugar de ocurrencia del hecho.

(P) Cifras preliminares.

Fuente: Centro de Estadísticas, Ministerio Público de Panamá, Plataforma del Sistema Penal Acusatorio.

Gráfica 3. DISTRIBUCIÓN PORCENTUAL DE LAS DENUNCIAS RECEPTADAS EN EL SISTEMA PENAL ACUSATORIO EN EL PRIMER DISTRITO JUDICIAL DE PANAMÁ, SEGÚN TURNO EN QUE SE REGISTRA LA DENUNCIA DEL 1 AL 31 DE JULIO DE 2024 (P)



(P) Cifras preliminares.

Fuente: Centro de Estadísticas, Ministerio Público de Panamá, Plataforma del Sistema Penal Acusatorio.



MINISTERIO PÚBLICO
PROCURADURÍA GENERAL DE LA NACIÓN

Cuadro 4. NÚMERO DE DENUNCIAS RECEPTADAS EN EL SISTEMA PENAL ACUSATORIO DE HECHOS DELICTIVOS OCURRIDOS EN EL PRIMER DISTRITO JUDICIAL DE PANAMÁ, POR CIRCUITO JUDICIAL, SEGÚN DÍA DE LA SEMANA: DEL 1 AL 31 DE JULIO DE 2024 (P)

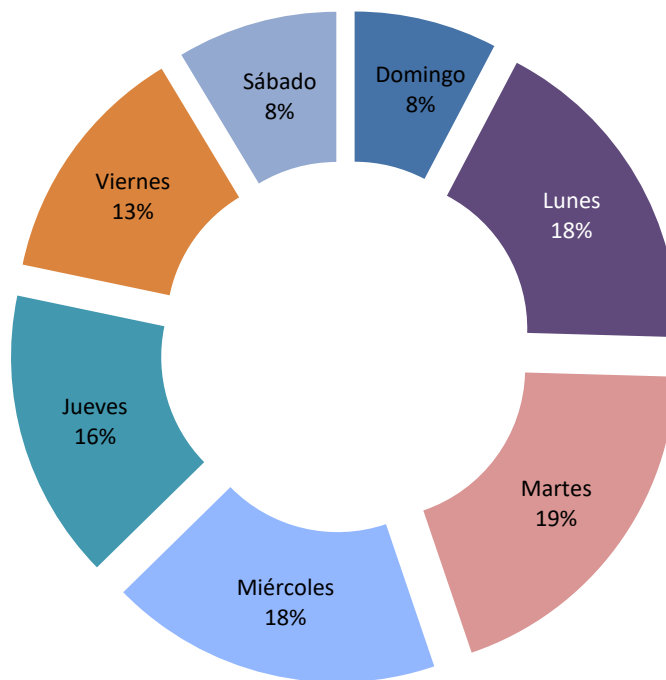
Día de la Semana (1)	Total...		Circuito Judicial				
	Número	Porcentaje	Panamá	San Miguelito	Panamá Oeste	Colón	Darién
TOTAL...	<u>5714</u>	<u>100%</u>	<u>3265</u>	<u>629</u>	<u>1194</u>	<u>515</u>	<u>111</u>
Domingo	<u>440</u>	8%	251	46	95	41	7
Lunes	<u>1014</u>	18%	569	94	249	71	31
Martes	<u>1105</u>	19%	612	111	213	151	18
Miércoles	<u>1021</u>	18%	588	113	232	70	18
Jueves	<u>893</u>	16%	518	107	179	71	18
Viernes	<u>748</u>	13%	431	100	141	65	11
Sábado	<u>493</u>	9%	296	58	85	46	8

(1) Las noticias criminales presentadas corresponden al lugar de ocurrencia del hecho.

(P) Cifras preliminares.

Fuente: Centro de Estadísticas, Ministerio Público de Panamá, Plataforma del Sistema Penal Acusatorio.

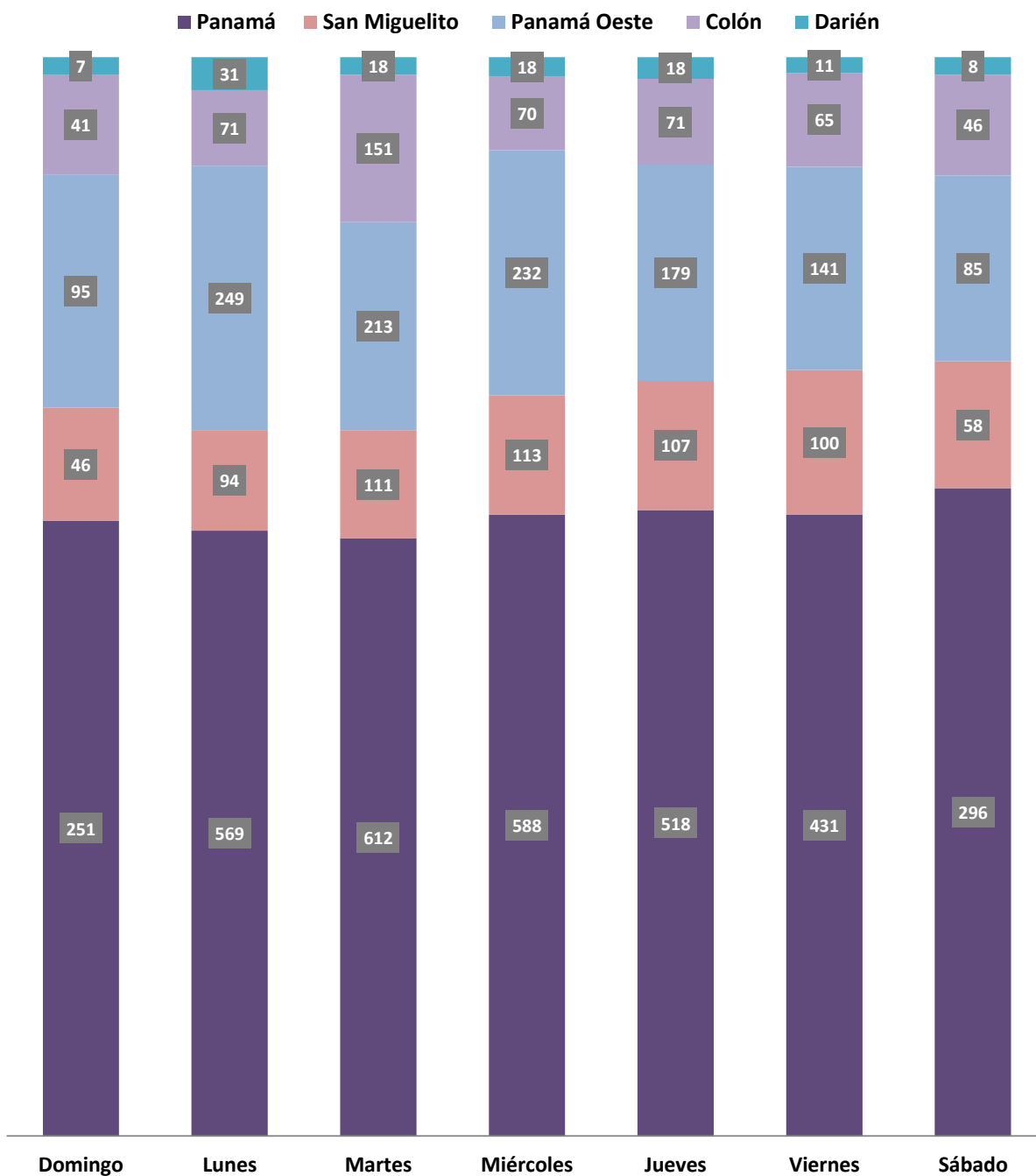
Gráfica 4. DISTRIBUCIÓN PORCENTUAL DE LAS DENUNCIAS RECEPTADAS EN EL SISTEMA PENAL ACUSATORIO DEL PRIMER DISTRITO JUDICIAL DE PANAMÁ, SEGÚN DÍA DE LA SEMANA: DEL 1 AL 31 DE JULIO DE 2024 (P)



(P) Cifras preliminares.

Fuente: Centro de Estadísticas, Ministerio Público de Panamá, Plataforma del Sistema Penal Acusatorio.

Gráfica 5. NÚMERO DE DENUNCIAS RECEPTADAS EN EL SISTEMA PENAL ACUSATORIO EN EL PRIMER DISTRITO JUDICIAL DE PANAMÁ, SEGÚN DÍA DE LA SEMANA: DEL 1 AL 31 DE JULIO DE 2024 (P)



(P) Cifras preliminares.

Fuente: Centro de Estadísticas, Ministerio Público de Panamá, Plataforma del Sistema Penal Acusatorio.



MINISTERIO PÚBLICO
PROCURADURÍA GENERAL DE LA NACIÓN

Cuadro 5. NÚMERO DE DENUNCIAS RECEPTADAS EN EL SISTEMA PENAL ACUSATORIO DE HECHOS DELICTIVOS OCURRIDOS EN EL PRIMER DISTRITO JUDICIAL DE PANAMÁ, SEGÚN PROVINCIA Y DISTRITO: DEL 1 AL 31 DE JULIO DE 2024 (P)

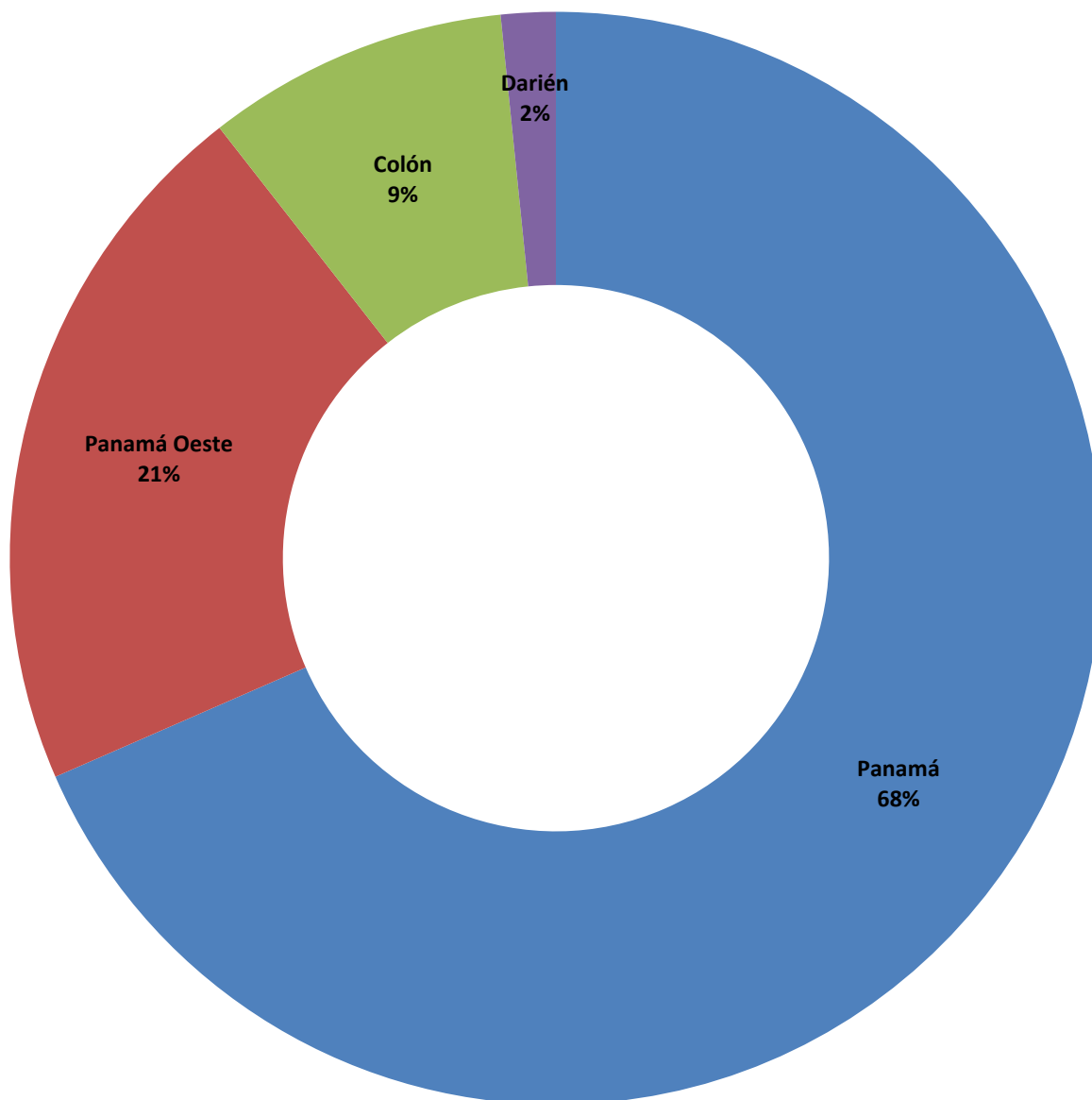
Provincia y/o Comarca, y Distrito (1)	Número	Porcentaje
TOTAL...	<u>5714</u>	<u>100%</u>
Panamá	<u>3894</u>	<u>68.1%</u>
Balboa	8	0.1%
Chepo	95	1.7%
Chiman	1	0.0%
Panamá	3156	55.2%
Taboga	5	0.0%
San Miguelito	629	11.0%
Panamá Oeste	<u>1194</u>	<u>20.9%</u>
Arraiján	510	8.9%
Capira	53	0.9%
Chame	73	1.3%
La Chorrera	519	9.1%
San Carlos	39	0.7%
Colón	<u>509</u>	<u>8.9%</u>
Chagres	7	0.1%
Colón	464	8.1%
Donoso	9	0.2%
Omar Torrijos	6	0.1%
Portobelo	13	0.2%
Santa Isabel	10	0.2%
Comarca Guna Yala	<u>6</u>	<u>0.1%</u>
Darién	<u>92</u>	<u>1.6%</u>
Chepigana	63	1.1%
Pinogana	29	0.5%
Comarca Emberá Wounaan	<u>19</u>	<u>0.3%</u>
Cémaco	18	0.3%
Sambú	1	0.0%

(1) Las noticias criminales presentadas corresponden al lugar de ocurrencia del hecho.

(P) Cifras preliminares.

Fuente: Centro de Estadísticas, Ministerio Público de Panamá, Plataforma del Sistema Penal Acusatorio.

Gráfica 6. DISTRIBUCIÓN PORCENTUAL DE LAS DENUNCIAS RECEPTADAS EN EL SISTEMA PENAL ACUSATORIO DEL PRIMER DISTRITO JUDICIAL DE PANAMÁ, SEGÚN PROVINCIA: DEL 1 AL 31 DE JULIO DE 2024 (P)



(P) Cifras preliminares.

Fuente: Centro de Estadísticas, Ministerio Público de Panamá, Plataforma del Sistema Penal Acusatorio.



MINISTERIO PÚBLICO
PROCURADURÍA GENERAL DE LA NACIÓN

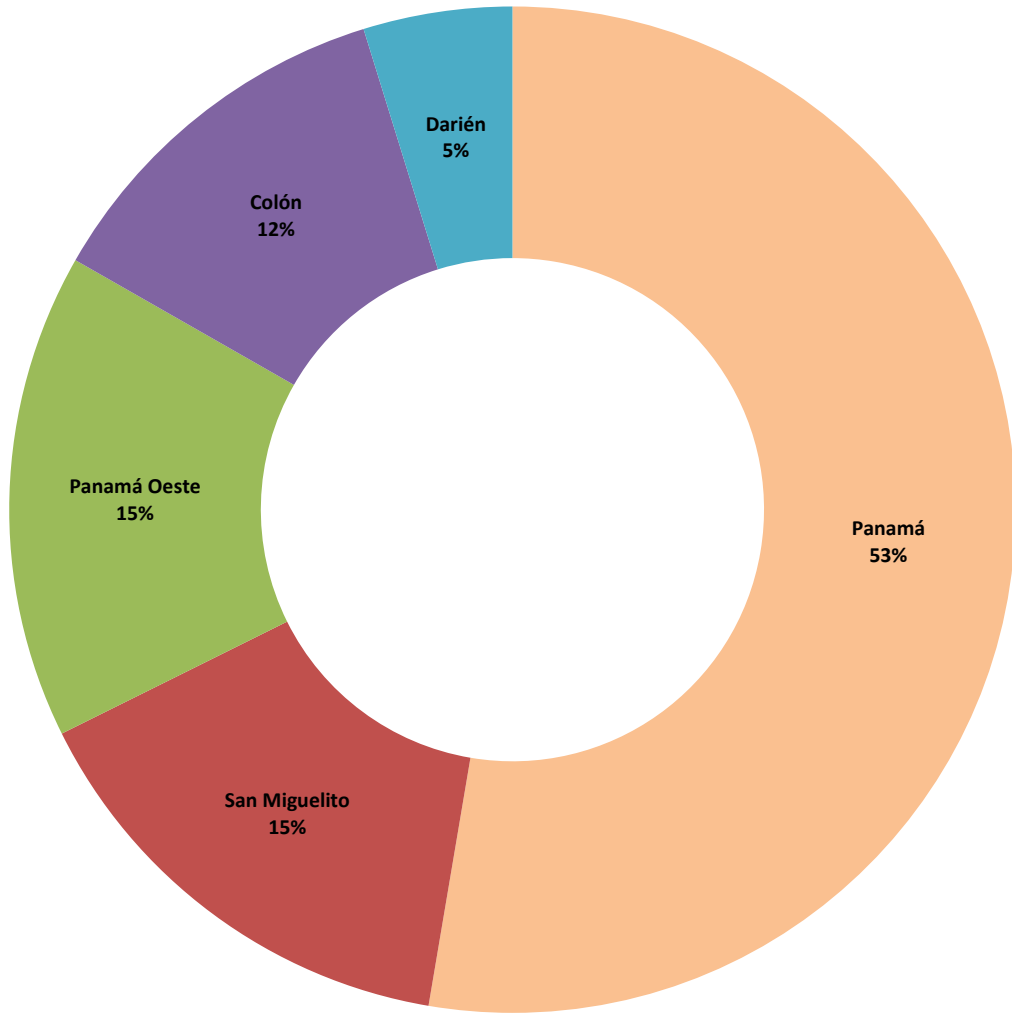
**Cuadro 6. NÚMERO DE AUDIENCIAS REALIZADAS EN EL SISTEMA PENAL ACUSATORIO EN EL PRIMER DISTRITO JUDICIAL DE PANAMÁ,
POR CIRCUITO JUDICIAL, SEGÚN TIPO DE AUDIENCIA: DEL 1 AL 31 DE JULIO DE 2024 (P)**

Tipo de Audiencia	Total...		Circuito Judicial				
	Número	Porcentaje	Panamá	San Miguelito	Panamá Oeste	Colón	Darién
TOTAL...	8117	100%	4275	1217	1266	971	388
Audiencia de Control	484	6%	332	55	51	38	8
Audiencia de Incautación de Datos	66	1%	29	7	9	18	3
Audiencia de Disposición de Evidencia	247	3%	125	71	28	21	2
Audiencia de Legalización de Aprehesión	653	8%	326	78	125	112	12
Audiencia de Formulación De Imputación	1160	14%	606	113	247	146	48
Audiencia de Solicitud de Medida Cautelar	502	6%	257	44	93	85	23
Audiencia de Solicitud de Medida Cautelar Real	1	0%	1	-	-	-	-
Audiencia de Reemplazo de Medida Cautelar	110	1%	81	4	24	1	-
Audiencia Medidas de Protección	12	0%	7	1	3	1	-
Audiencia de Prueba Anticipada	31	0%	7	3	10	5	6
Audiencia de Desistimiento	41	1%	19	2	13	7	-
Audiencia de Acusación/ Para el Acuerdo de Pena, Procedimiento Directo, Simplificado, Inmediato, etc.	63	1%	23	17	18	-	5
Audiencia de Validación de Acuerdo de Pena	541	7%	259	70	99	56	57
Audiencia de Suspensión del Proceso Sujeto a Condiciones	359	4%	168	43	81	41	26
Audiencia de Derivación a Conciliación	0	0%	-	-	-	-	-
Audiencia de Validación de Conciliación	0	0%	-	-	-	-	-
Audiencia de Derivación a Mediación	232	3%	126	34	59	8	5
Audiencia de Validación de Acuerdo de Mediación	222	3%	124	33	52	11	2
Audiencia de Acumulación de Casos	24	0%	13	1	9	1	-
Audiencia de Criterio de Oportunidad	7	0%	6	-	1	-	-
Audiencia de Afectación de Derechos	77	1%	55	3	11	7	1
Audiencia de Secuestro Penal	1	0%	1	-	-	-	-
Audiencia de Apelación	177	2%	98	19	31	18	11
Audiencia de Fase Intermedia	160	2%	85	23	17	28	7
Audiencia de Juicio Oral	70	1%	32	10	11	8	9
Audiencia de Lectura de Sentencia	461	6%	237	69	93	37	25
Audiencia de Verificación Cumplimiento del Proceso Sujeto a Condiciones	649	8%	190	304	-	132	23
Audiencia de Revisión de Acuerdo de mediación	0	0%	-	-	-	-	-
Audiencia de Revocatoria del Proceso Sujeto a Condiciones	12	0%	-	12	-	-	-
Audiencia de Revisión de archivos	56	1%	34	-	17	5	-
Audiencia de Solicitud de Cumplimiento	888	11%	649	88	-	68	83
Apelación de Cumplimiento	24	0%	16	2	-	2	4
Hábeas Corpus de Cumplimiento	1	0%	1	0	-	-	-
Audiencia de Extinción de la Acción Penal	316	4%	119	54	96	41	6
Audiencia de Hábeas Corpus	0	0%	-	-	-	-	-
Audiencia de Extinción de la Pena	0	0%	-	-	-	-	-
Audiencias Innominadas	470	6%	249	57	68	74	22

(P) Cifras preliminares.

Fuente: Centro de Estadísticas, Ministerio Público de Panamá, Sistema de Audiencia Interno.

Gráfica 7. DISTRIBUCIÓN PORCENTUAL DE LAS AUDIENCIAS REALIZADAS EN EL SISTEMA PENAL ACUSATORIO EN EL PRIMER DISTRITO JUDICIAL DE PANAMÁ, POR CIRCUITO JUDICIAL: DEL 1 AL 31 DE JULIO DE 2024 (P)



(P) Cifras preliminares.

Fuente: Centro de Estadísticas, Ministerio Público de Panamá, Sistema de Audiencia Interno.



MINISTERIO PÚBLICO
PROCURADURÍA GENERAL DE LA NACIÓN

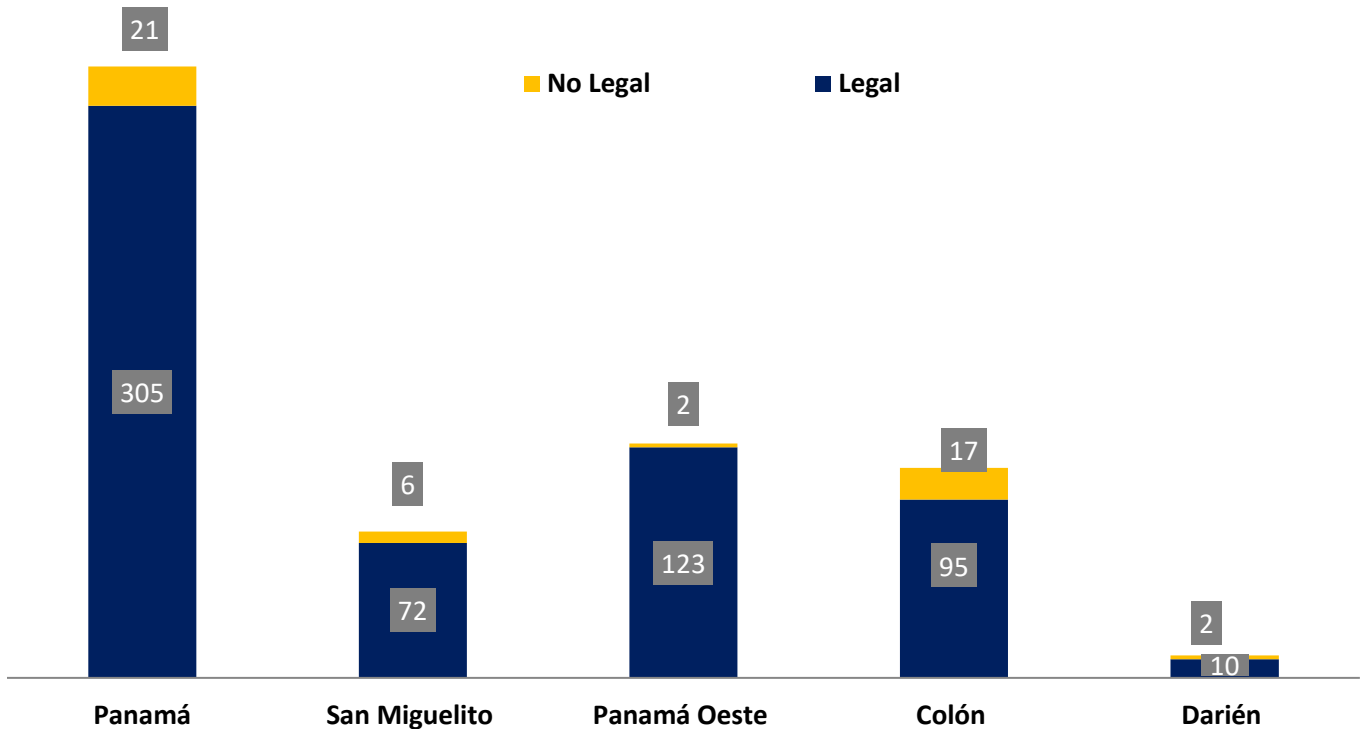
Cuadro 7. NÚMERO DE AUDIENCIAS DE CONTROL DE LEGALIZACIÓN DE LA APREHENSIÓN REALIZADAS EN EL SISTEMA PENAL ACUSATORIO EN EL PRIMER DISTRITO JUDICIAL DE PANAMÁ, POR CIRCUITO JUDICIAL, SEGÚN DECISIÓN DEL JUEZ: DEL 1 AL 31 DE JULIO DE 2024 (P)

Decisión del Juez	Total...		Circuito Judicial				
	Número	Porcentaje	Panamá	San Miguelito	Panamá Oeste	Colón	Darién
TOTAL...	<u>653</u>	100%	<u>326</u>	<u>78</u>	<u>125</u>	<u>112</u>	<u>12</u>
Legal	<u>605</u>	93%	305	72	123	95	10
No Legal	<u>48</u>	7%	21	6	2	17	2

(P) Cifras preliminares.

Fuente: Centro de Estadísticas, Ministerio Público de Panamá, Sistema de Audiencia Interno.

Gráfica 8. NÚMERO DE AUDIENCIAS DE CONTROL DE LEGALIZACIÓN DE LA APREHENSIÓN REALIZADAS EN EL SISTEMA PENAL ACUSATORIO EN EL PRIMER DISTRITO JUDICIAL DE PANAMÁ, POR CIRCUITO JUDICIAL, SEGÚN DECISIÓN DEL JUEZ: DEL 1 AL 31 DE JULIO DE 2024 (P)



(P) Cifras preliminares.

Fuente: Centro de Estadísticas, Ministerio Público de Panamá, Sistema de Audiencia Interno.



MINISTERIO PÚBLICO

PROCURADURÍA GENERAL DE LA NACIÓN

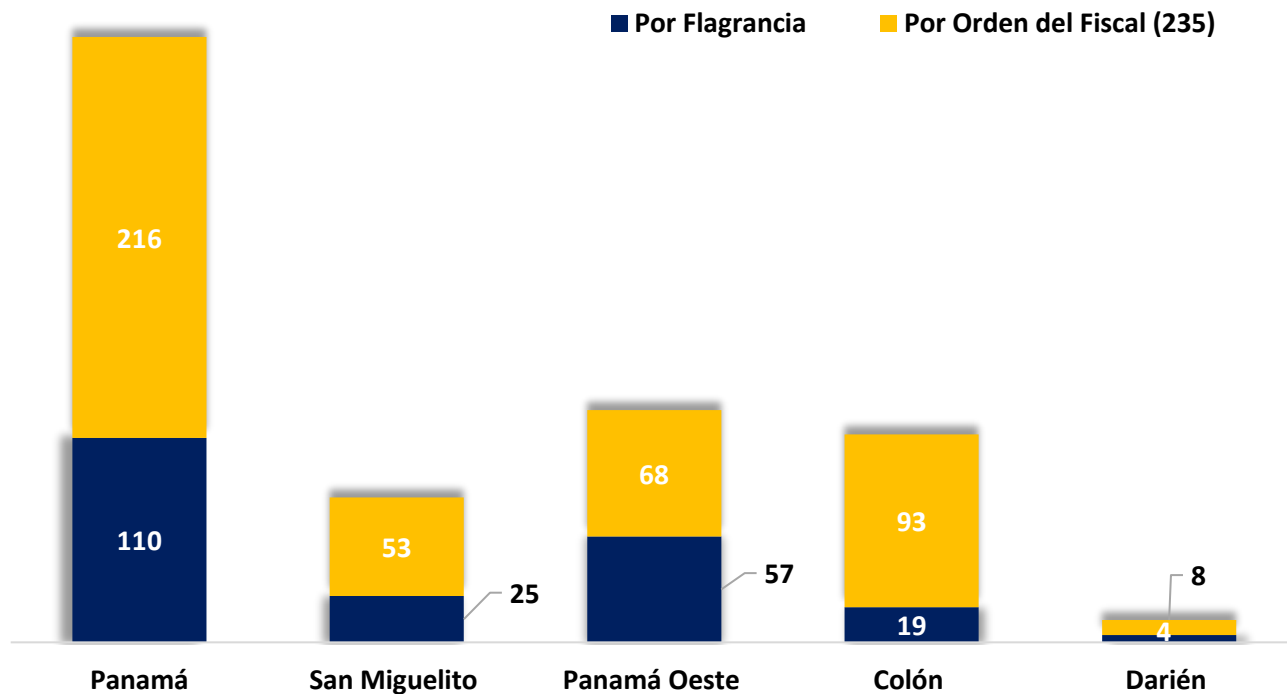
Cuadro 8. NÚMERO DE AUDIENCIAS DE CONTROL DE LEGALIZACIÓN DE LA APREHENSIÓN REALIZADAS EN EL SISTEMA PENAL ACUSATORIO EN EL PRIMER DISTRITO JUDICIAL DE PANAMÁ, POR CIRCUITO JUDICIAL, SEGÚN TIPO APREHENSIÓN: DEL 1 AL 31 DE JULIO DE 2024 (P)

Tipo de Aprehensión	Total...		Circuito Judicial				
	Número	Porcentaje	Panamá	San Miguelito	Panamá Oeste	Colón	Darién
TOTAL...	653	100%	326	78	125	112	12
Por Flagrancia	215	33%	110	25	57	19	4
Por Orden del Fiscal (235)	438	67%	216	53	68	93	8

(P) Cifras preliminares.

Fuente: Centro de Estadísticas, Ministerio Público de Panamá, Sistema de Audiencia Interno.

Gráfica 9. NÚMERO DE AUDIENCIAS DE CONTROL DE LEGALIZACIÓN DE LA APREHENSIÓN REALIZADAS EN EL SISTEMA PENAL ACUSATORIO EN EL PRIMER DISTRITO JUDICIAL DE PANAMÁ, POR CIRCUITO JUDICIAL, SEGÚN TIPO APREHENSIÓN: DEL 1 AL 31 DE JULIO DE 2024 (P)



(P) Cifras preliminares.

Fuente: Centro de Estadísticas, Ministerio Público de Panamá, Sistema de Audiencia Interno.



MINISTERIO PÚBLICO
PROCURADURÍA GENERAL DE LA NACIÓN

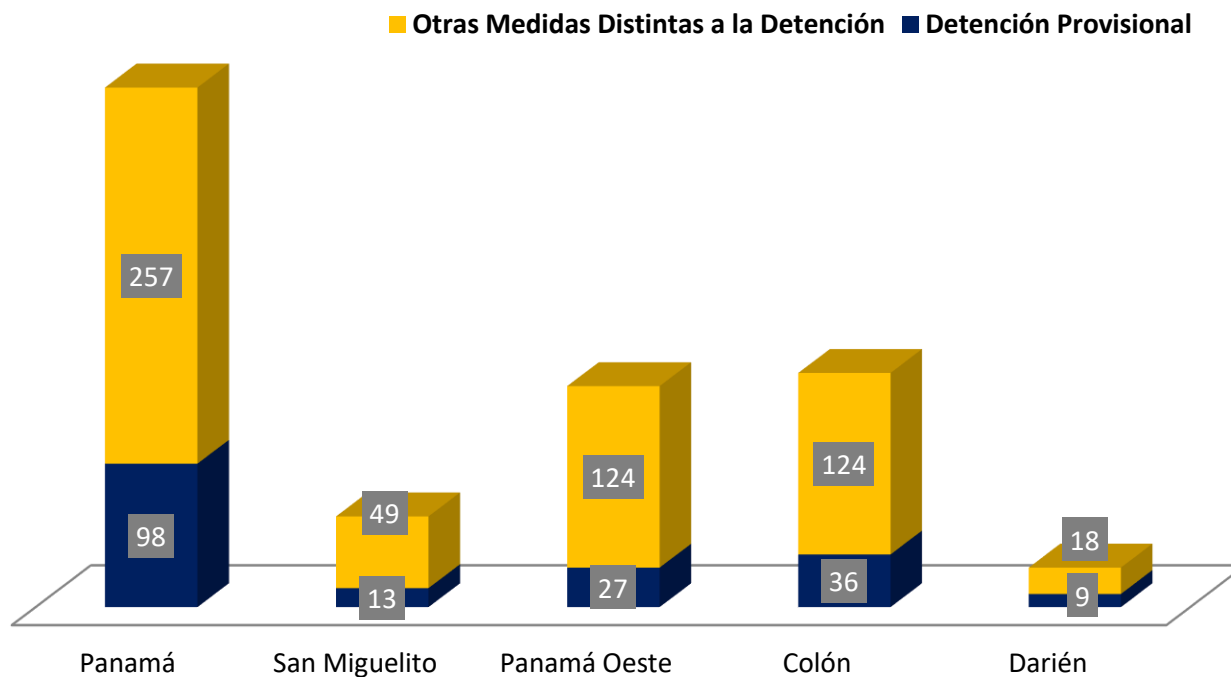
Cuadro 9. NÚMERO DE MEDIDAS CAUTELARES APLICADAS EN EL SISTEMA PENAL ACUSATORIO EN EL PRIMER DISTRITO JUDICIAL DE PANAMÁ, POR TIPO DE MEDIDA APLICADA, SEGÚN CIRCUITO JUDICIAL: DEL 1 AL 31 DE JULIO DE 2024 (P)

Circuito Judicial	Total...		Tipo de Medida Aplicada	
	Número	Porcentaje	Detención Provisional	Otras Medidas Distintas a la Detención
TOTAL...	755	100%	183	572
Panamá	355	47%	98	257
San Miguelito	62	8%	13	49
Panamá Oeste	151	20%	27	124
Colón	160	21%	36	124
Darién	27	4%	9	18

(P) Cifras preliminares.

Fuente: Centro de Estadísticas, Ministerio Público de Panamá, Sistema de Audiencia Interno.

Gráfica 10. NÚMERO DE MEDIDAS CAUTELARES APLICADAS EN EL SISTEMA PENAL ACUSATORIO EN EL PRIMER DISTRITO JUDICIAL DE PANAMÁ, POR TIPO DE MEDIDA APLICADA, SEGÚN CIRCUITO JUDICIAL: DEL 1 AL 31 DE JULIO DE 2024 (P)



(P) Cifras preliminares.

Fuente: Centro de Estadísticas, Ministerio Público de Panamá, Sistema de Audiencia Interno.



MINISTERIO PÚBLICO
PROCURADURÍA GENERAL DE LA NACIÓN

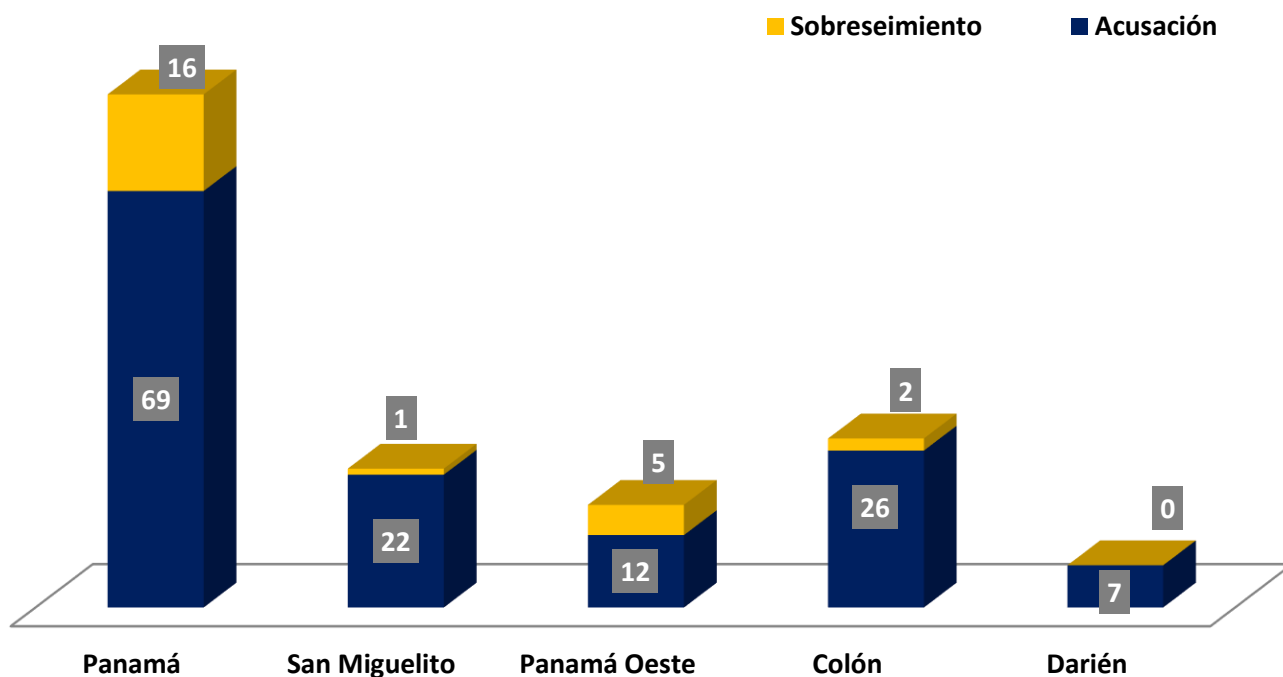
Cuadro 10. NÚMERO DE AUDIENCIAS DE FASE INTERMEDIA REALIZADAS EN EL SISTEMA PENAL ACUSATORIO, EN EL PRIMER DISTRITO JUDICIAL DE PANAMÁ, POR CIRCUITO JUDICIAL, SEGÚN TIPO DE AUDIENCIA: DEL 1 AL 31 DE JULIO DE 2024 (P)

Tipo de Audiencia	Total...		Circuito Judicial				
	Número	Porcentaje	Panamá	San Miguelito	Panamá Oeste	Colón	Darién
TOTAL...	160	100%	85	23	17	28	7
Acusación	136	85%	69	22	12	26	7
Sobreseimiento	24	15%	16	1	5	2	-

(P) Cifras preliminares.

Fuente: Centro de Estadísticas, Ministerio Público de Panamá, Sistema de Audiencia Interno.

Gráfica 11. NÚMERO DE AUDIENCIAS DE FASE INTERMEDIA REALIZADAS EN EL SISTEMA PENAL ACUSATORIO EN EL PRIMER DISTRITO JUDICIAL DE PANAMÁ, POR CIRCUITO JUDICIAL, SEGÚN TIPO DE AUDIENCIA: DEL 1 AL 31 DE JULIO DE 2024 (P)



(P) Cifras preliminares.

Fuente: Centro de Estadísticas, Ministerio Público de Panamá, Sistema de Audiencia Interno.



MINISTERIO PÚBLICO
PROCURADURÍA GENERAL DE LA NACIÓN


Cuadro 11. NÚMERO DE SENTENCIAS EN EL SISTEMA PENAL ACUSATORIO EN EL PRIMER DISTRITO JUDICIAL DE PANAMÁ, POR CIRCUITO JUDICIAL, SEGÚN TIPO DE PROCEDIMIENTO: DEL 1 AL 31 DE JULIO DE 2024 (P)

Tipo de Procedimiento (1)	Total...		Circuito Judicial				
	Número	Porcentaje	Panamá	San Miguelito	Panamá Oeste	Colón	Darién
TOTAL...	461	100%	237	69	93	37	25
Acuerdo de Pena	409	89%	218	62	80	34	15
Procedimiento Simplificado	0	0%	-	-	-	-	-
Procedimiento Directo	0	0%	-	-	-	-	-
Procedimiento Directo Inmediato	1	0%	-	-	-	-	1
Procedimiento Simplificado Inmediato	0	0%	-	-	-	-	-
Juicio Oral Inmediato	0	0%	-	-	-	-	-
Juicio Oral Ordinario	51	11%	19	7	13	3	9

(P) Cifras preliminares.

Fuente: Centro de Estadísticas, Ministerio Público de Panamá, Sistema de Audiencia Interno.

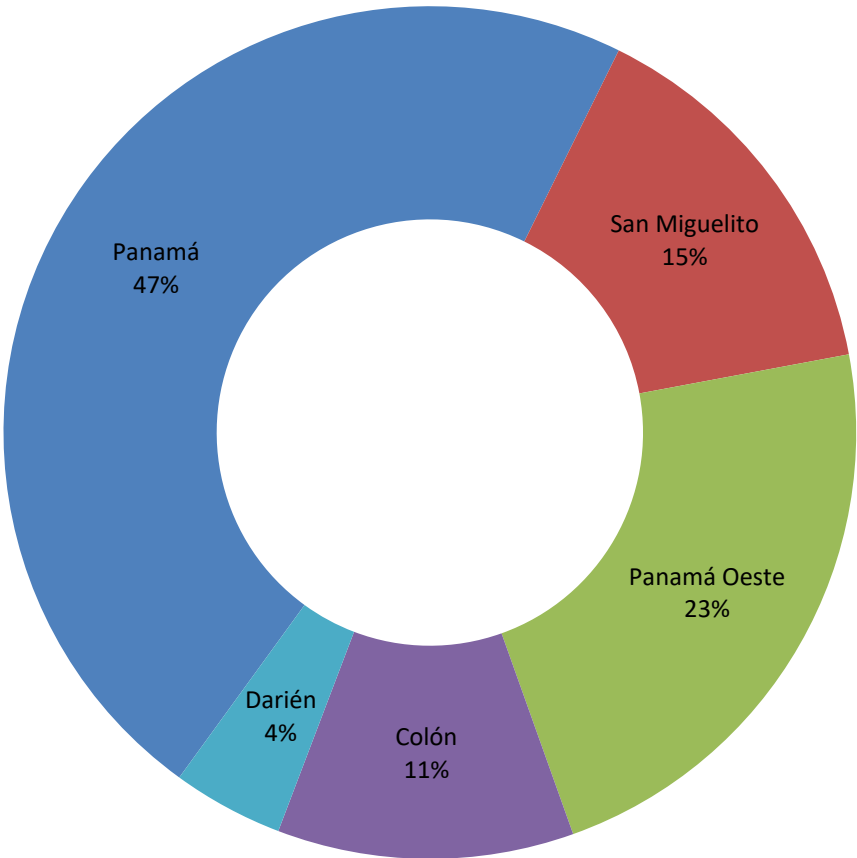
Gráfica 12. NÚMERO DE SENTENCIAS DE EL SISTEMA PENAL ACUSATORIO EN EL PRIMER DISTRITO JUDICIAL DE PANAMÁ, SEGÚN TIPO DE PROCEDIMIENTO: DEL 1 AL 31 DE JULIO DE 2024 (P)



(P) Cifras preliminares.

Fuente: Centro de Estadísticas, Ministerio Público de Panamá, Sistema de Audiencia Interno.

Gráfica 13. DISTRIBUCIÓN PORCENTUAL DE LAS SENTENCIAS EN EL SISTEMA PENAL ACUSATORIO EN EL PRIMER DISTRITO JUDICIAL DE PANAMÁ, POR CIRCUITO JUDICIAL: DEL 1 AL 31 DE JULIO DE 2024 (P)



(P) Cifras preliminares.

Fuente: Centro de Estadísticas, Ministerio Público de Panamá, Sistema de Audiencia Interno.



MINISTERIO PÚBLICO
PROCURADURÍA GENERAL DE LA NACIÓN

Cuadro 12. NÚMERO DE SENTENCIA EN EL SISTEMA PENAL ACUSATORIO EN EL PRIMER DISTRITO JUDICIAL DE PANAMÁ, POR CIRCUITO JUDICIAL, SEGÚN TIPO DE FALLO DE LA SENTENCIA: DEL 1 AL 31 DE JULIO DE 2024 (P)

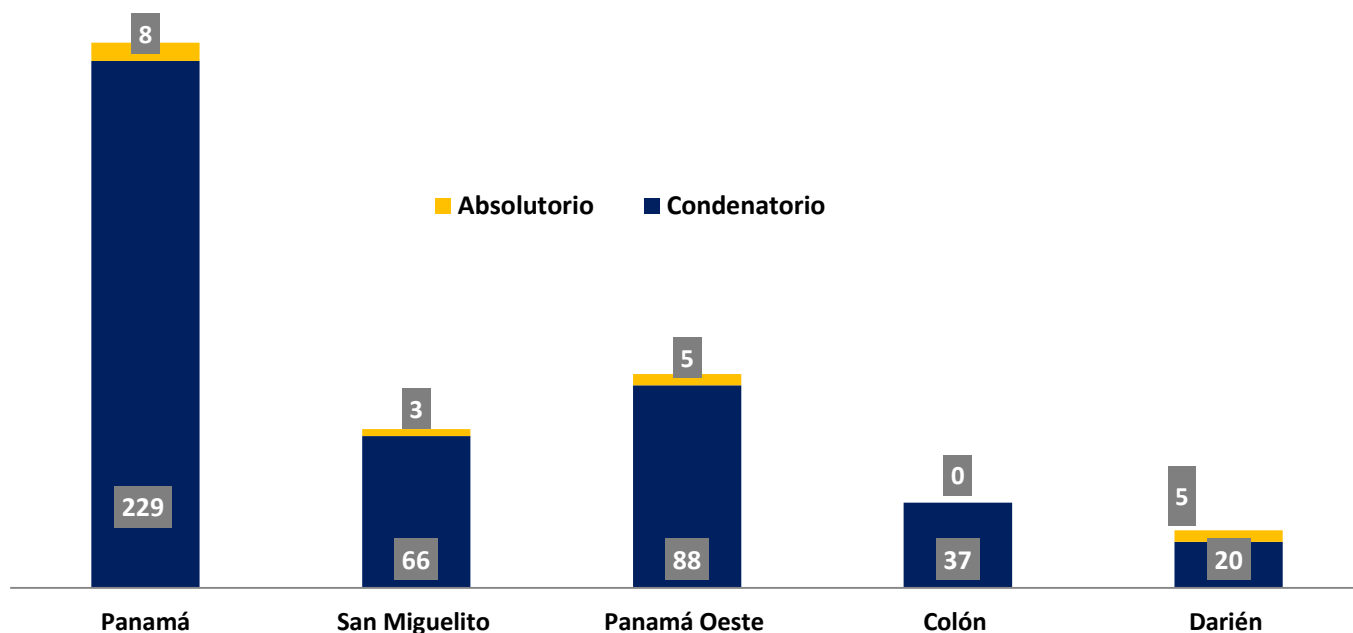
Tipo de Fallo de La Sentencia (1)	Total...		Circuito Judicial				
	Número	Porcentaje	Panamá	San Miguelito	Panamá Oeste	Colón	Darién
TOTAL...	461	100%	237	69	93	37	25
Condenatorio	440	95%	229	66	88	37	20
Absolutorio	21	5%	8	3	5	-	5
Mixta	0	0%	-	-	-	-	-

(1) Los datos presentados en este cuadro corresponden a cifras por carpetas.

(P) Cifras preliminares.

Fuente: Centro de Estadísticas, Ministerio Público de Panamá, Sistema de Audiencia Interno.

Gráfica 14. NÚMERO DE SENTENCIA EN EL SISTEMA PENAL ACUSATORIO EN EL PRIMER DISTRITO JUDICIAL DE PANAMÁ, POR CIRCUITO JUDICIAL, SEGÚN TIPO DE FALLO DE LA SENTENCIA: DEL 1 AL 31 DE JULIO DE 2024 (P)



(P) Cifras preliminares.

Fuente: Centro de Estadísticas, Ministerio Público de Panamá, Sistema de Audiencia Interno.



MINISTERIO PÚBLICO

PROCURADURÍA GENERAL DE LA NACIÓN

Cuadro 13. NÚMERO DE CAUSAS EGRESADAS EN EL SISTEMA PENAL ACUSATORIO EN EL PRIMER DISTRITO JUDICIAL DE PANAMÁ, POR CIRCUITO JUDICIAL, SEGÚN TIPOS DE SALIDAS: DEL 1 AL 31 DE JULIO DE 2024 (P)

Salidas definitivas	Total...		Circuito Judicial				
	Número	Porcentaje	Panamá	San Miguelito	Panamá Oeste	Colón	Darién
TOTAL...	1347	100%	735	143	303	115	51
Causas Egresadas por Sentencias (Incluir la Rupturas Procesales)	461	34%	237	69	93	37	25
Declinatoria a La Esfera Administrativa (Jueces de Paz y Alcaldía)	389	29%	284	12	59	19	15
Nulidades	0	0%	-	-	-	-	-
Causas Acumuladas (1)	35	3%	15	1	18	1	-
Salida Al Sistema Mixto	2	0%	-	2	-	-	-
Salida a La Ley 40 (Adolescentes)	22	2%	7	1	9	3	2
Extinción de la Acción Penal (2)	297	22%	104	53	93	41	6
Criterio de Oportunidad por Resolución del Fiscal	86	6%	54	2	20	8	2
Otros Tipo de Salidas	9	1%	8	-	-	-	1
Sobreseimientos (3)	46	3%	26	3	11	6	-

(1) En la regional de Panamá Oeste 4 se dieron por duplicidad y 14 en acto de audiencia.

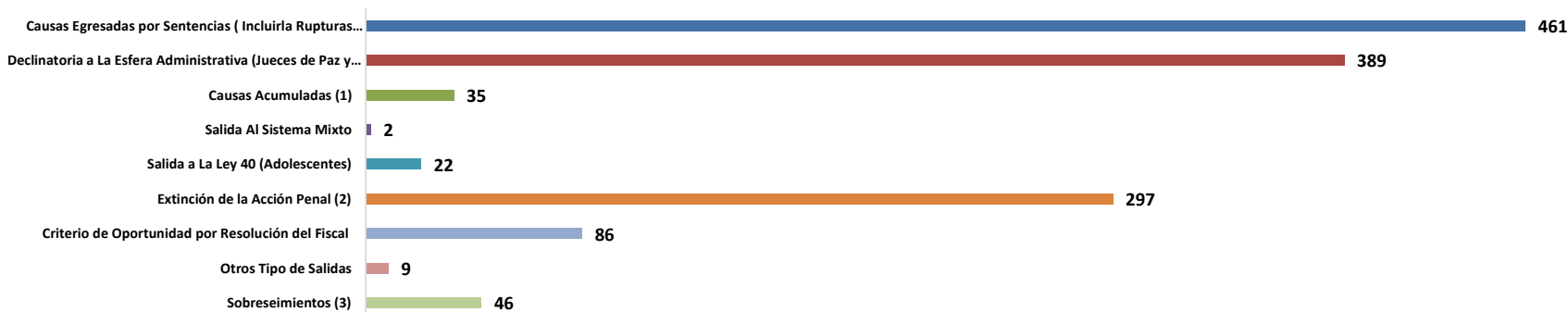
(2) En la regional de Panamá Oeste 3 fueron negadas. En la regional de San Miguelito 1 fue negada.

(3) En la Regional de Colón 4 sobreseimientos fueron por orden del fiscal, en la Regional de Panamá Oeste 6 se dieron por resolución del fiscal.

(P) Cifras preliminares.

Fuente: Centro de Estadísticas, Ministerio Público de Panamá, Sistema de Audiencia Interno.

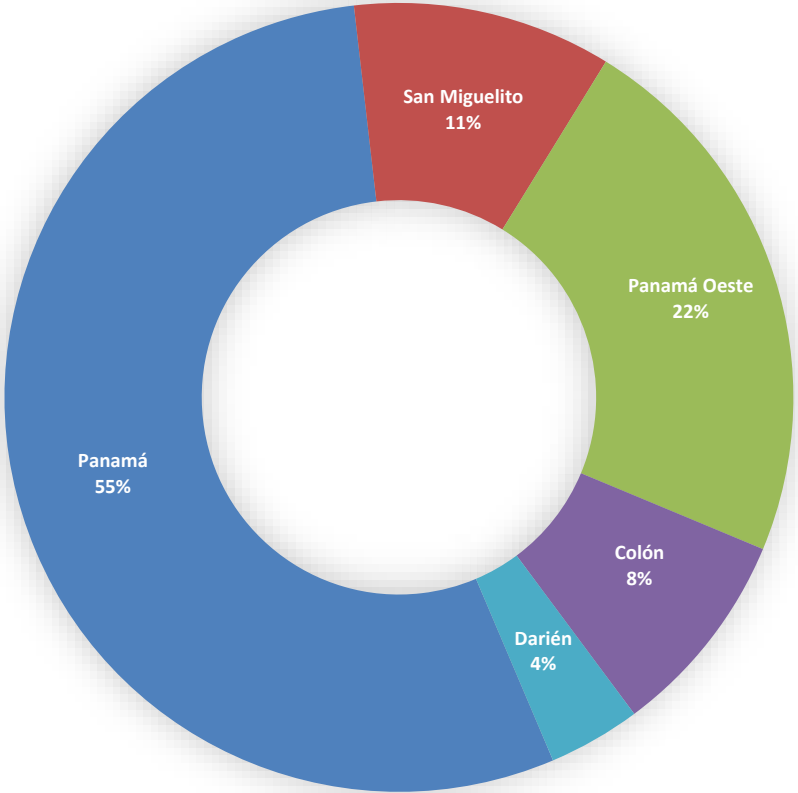
Gráfica 15. NÚMERO DE CAUSAS EGRESADAS EN EL SISTEMA PENAL ACUSATORIO EN EL PRIMER DISTRITO JUDICIAL DE PANAMÁ, SEGÚN TIPOS DE SALIDAS DEL 1 AL 31 DE JULIO DE 2024 (P)



(P) Cifras preliminares.

Fuente: Centro de Estadísticas, Ministerio Público de Panamá, Sistema de Audiencia Interno.

Gráfica 16. DISTRIBUCIÓN PORCENTAJE DE CAUSAS EGRESADAS EN EL SISTEMA PENAL ACUSATORIO, EN EL PRIMER DISTRITO JUDICIAL DE PANAMÁ, POR CIRCUITO JUDICIAL: DEL 1 AL 31 DE JULIO DE 2024 (P)



(P) Cifras preliminares.

Fuente: Centro de Estadísticas, Ministerio Público de Panamá, Sistema de Audiencia Interno.



MINISTERIO PÚBLICO
PROCURADURÍA GENERAL DE LA NACIÓN

Cuadro 14. NÚMERO DE CAUSAS SUSPENDIDAS EN EL SISTEMA PENAL ACUSATORIO EN EL PRIMER DISTRITO JUDICIAL DE PANAMÁ, POR CIRCUITO JUDICIAL, SEGÚN TIPOS DE SUSPENSIONES: DEL 1 AL 31 DE JULIO DE 2024 (P)

Tipos de Suspensiones	Total...		Circuito Judicial				
	Número	Porcentaje	Panamá	San Miguelito	Panamá Oeste	Colón	Darién
TOTAL...	4508	100%	2629	393	929	439	118
Suspensión del Proceso Sujeto a Condiciones (1)	348	8%	163	42	81	37	25
Archivo Provisional	4022	89%	2392	331	816	392	91
Suspensión por Acuerdo de Conciliación	0	0%	-	-	-	-	-
Suspensión por Acuerdo de Mediación (2)	138	3%	74	20	32	10	2

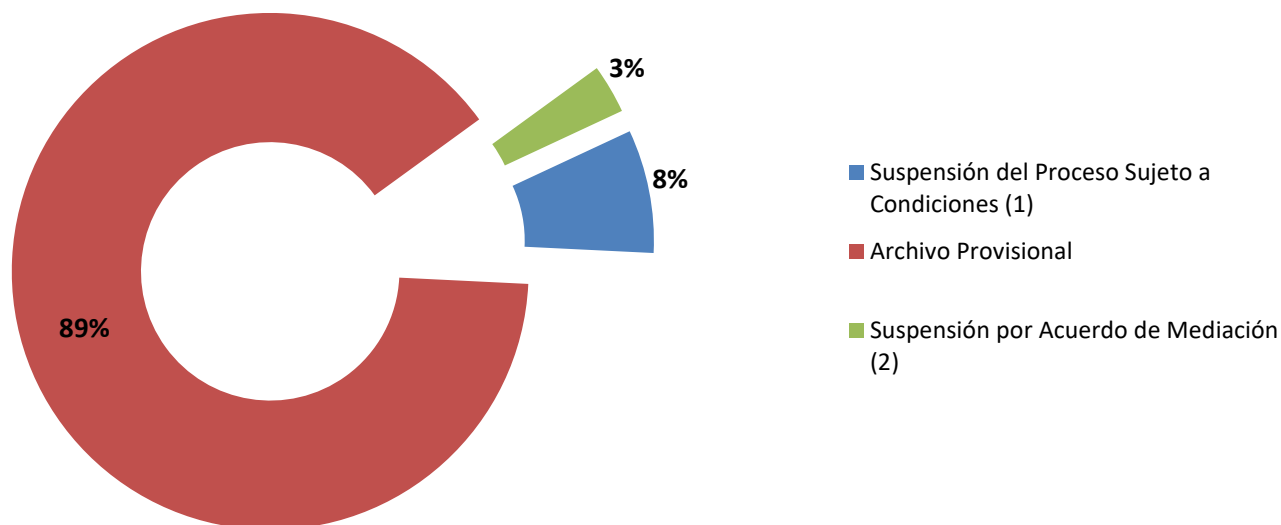
(1) En la Regional de Darién una fue negada. En la regional de San Miguelito 1 fue negada, en el Área Metropolitana fueron negadas 5, en la Regional Colón 4 fueron negadas.

(2) En la Regional de Panamá Oeste 20 fueron negadas. En la regional de San Miguelito 10 fueron negadas y 3 por pluralidad de imputado, en el Área Metropolitana fueron negadas 50. En la regional de Colón 1 fue negada.

(P) Cifras preliminares.

Fuente: Centro de Estadísticas, Ministerio Público de Panamá, Sistema de Audiencia Interno.

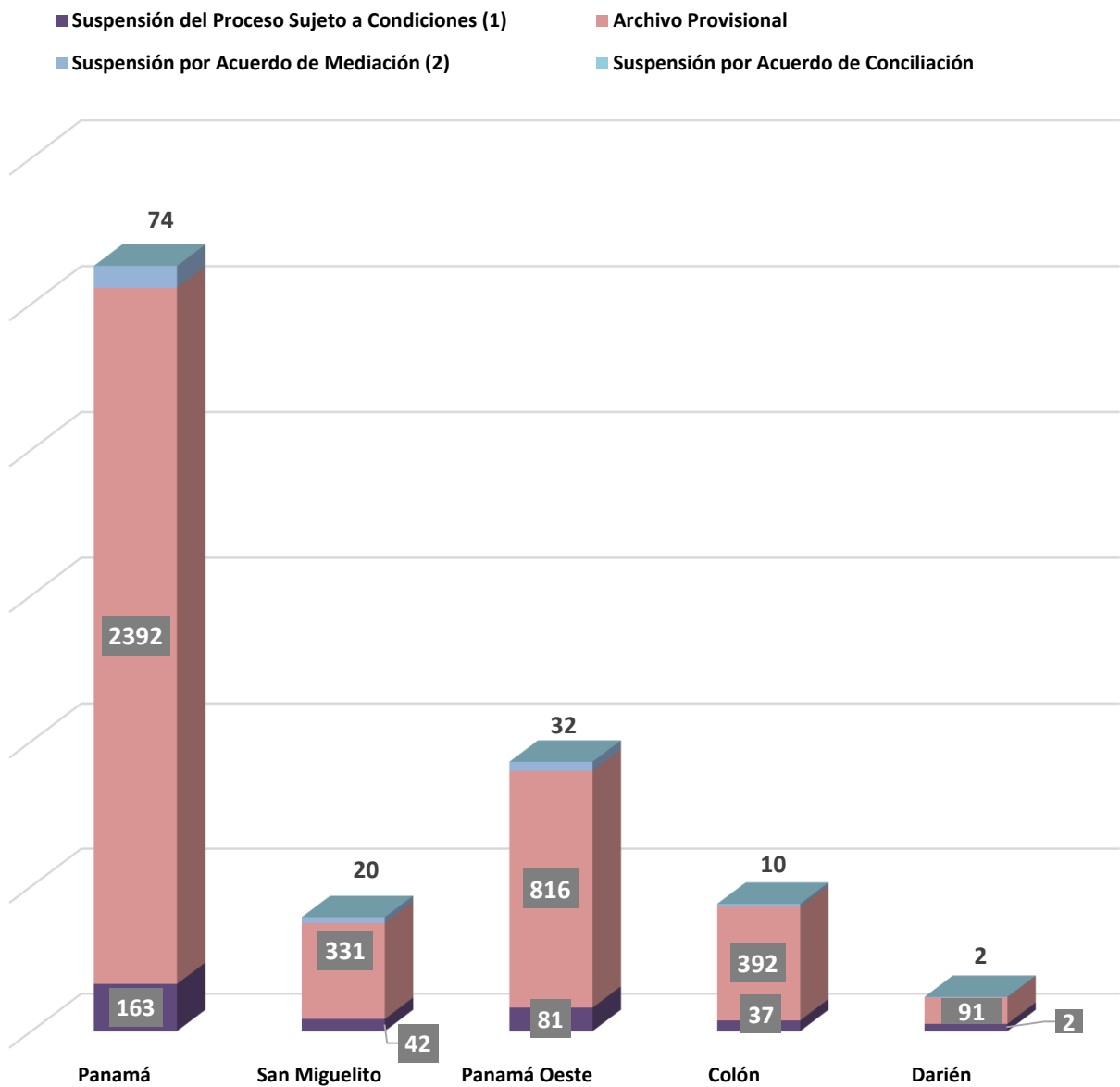
Gráfica 17. DISTRIBUCIÓN PORCENTUAL DE LAS CAUSAS SUSPENDIDAS EN EL SISTEMA PENAL ACUSATORIO EN EL PRIMER DISTRITO JUDICIAL DE PANAMÁ, SEGÚN TIPOS DE SUSPENSIONES: DEL 1 AL 31 DE JULIO DE 2024 (P)



(P) Cifras preliminares.

Fuente: Centro de Estadísticas, Ministerio Público de Panamá, Sistema de Audiencia Interno.

Gráfica 18. NÚMERO DE CAUSAS SUSPENDIDAS EN EL SISTEMA PENAL ACUSATORIO EN EL PRIMER DISTRITO JUDICIAL DE PANAMÁ, POR CIRCUITO JUDICIAL, SEGÚN TIPOS DE SUSPENSIONES: DEL 1 AL 31 DE JULIO DE 2024 (P)



(P) Cifras preliminares.

Fuente: Centro de Estadísticas, Ministerio Público de Panamá, Sistema de Audiencia Interno.



MINISTERIO PÚBLICO
PROCURADURÍA GENERAL DE LA NACIÓN

Cuadro 15. NÚMERO DE PROCEDIMIENTOS ALTERNOS DE SOLUCIÓN DE CONFLICTO PENAL APLICADOS EN EL SISTEMA PENAL ACUSATORIO EN EL PRIMER DISTRITO JUDICIAL DE PANAMÁ, POR CIRCUITO JUDICIAL, SEGÚN TIPO DE PROCEDIMIENTO ALTERNO: DEL 1 AL 31 DE JULIO DE 2024 (P)

Tipo de Procedimientos Alternos de Solución de Conflicto	Total...		Circuito Judicial				
	Número	Porcentaje	Panamá	San Miguelito	Panamá Oeste	Colón	Darién
TOTAL...	1139	100%	561	136	245	113	84
Acuerdo de Pena (1)	529	46%	254	68	99	51	57
Criterio de Oportunidad	84	7%	54	2	20	8	-
Desistimiento (2)	37	3%	16	1	13	7	-
Conciliación	0	0%	-	-	-	-	-
Mediación (3)	141	12%	74	23	32	10	2
Suspensión del Proceso Sujeto a Condiciones (4)	348	31%	163	42	81	37	25

(1) En la Regional de Colón 5 Acuerdos fueron negados. En la Regional de San Miguelito 2 fueron negados, en el Área Metropolitana fueron negadas 5.

(2) En la Regional de San Miguelito 1 fue negada, en el Área Metropolitana fueron negadas 3.

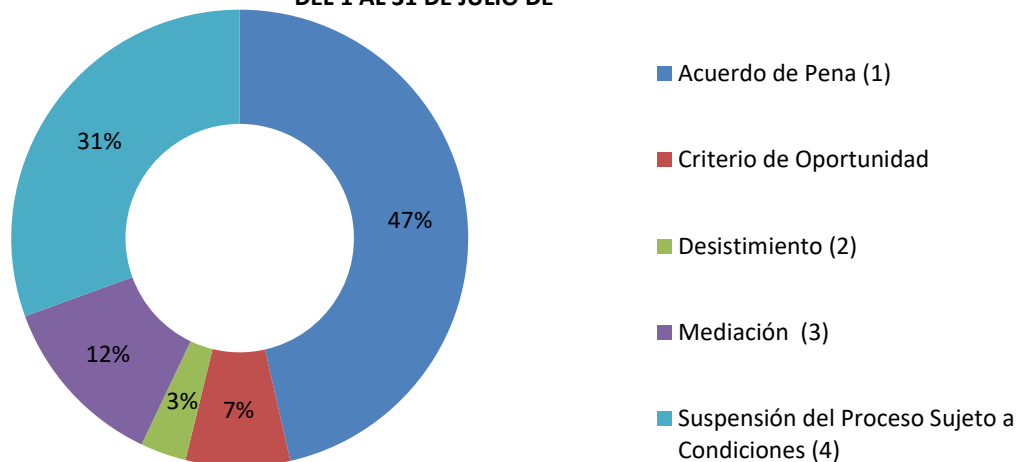
(3) En la Regional de Panamá Oeste 20 fueron negadas, en la Regional de Colón 1 fue negada, en la Regional de San Miguelito 10 fueron negadas, en el Área Metropolitana fueron negadas 50.

(4) En la Regional de Darién una fue negada, en la Regional Colón 4 fueron negadas. En la regional de San Miguelito 1 fue negada.

(P) Cifras preliminares.

Fuente: Centro de Estadísticas, Ministerio Público de Panamá, Sistema de Audiencia Interno.

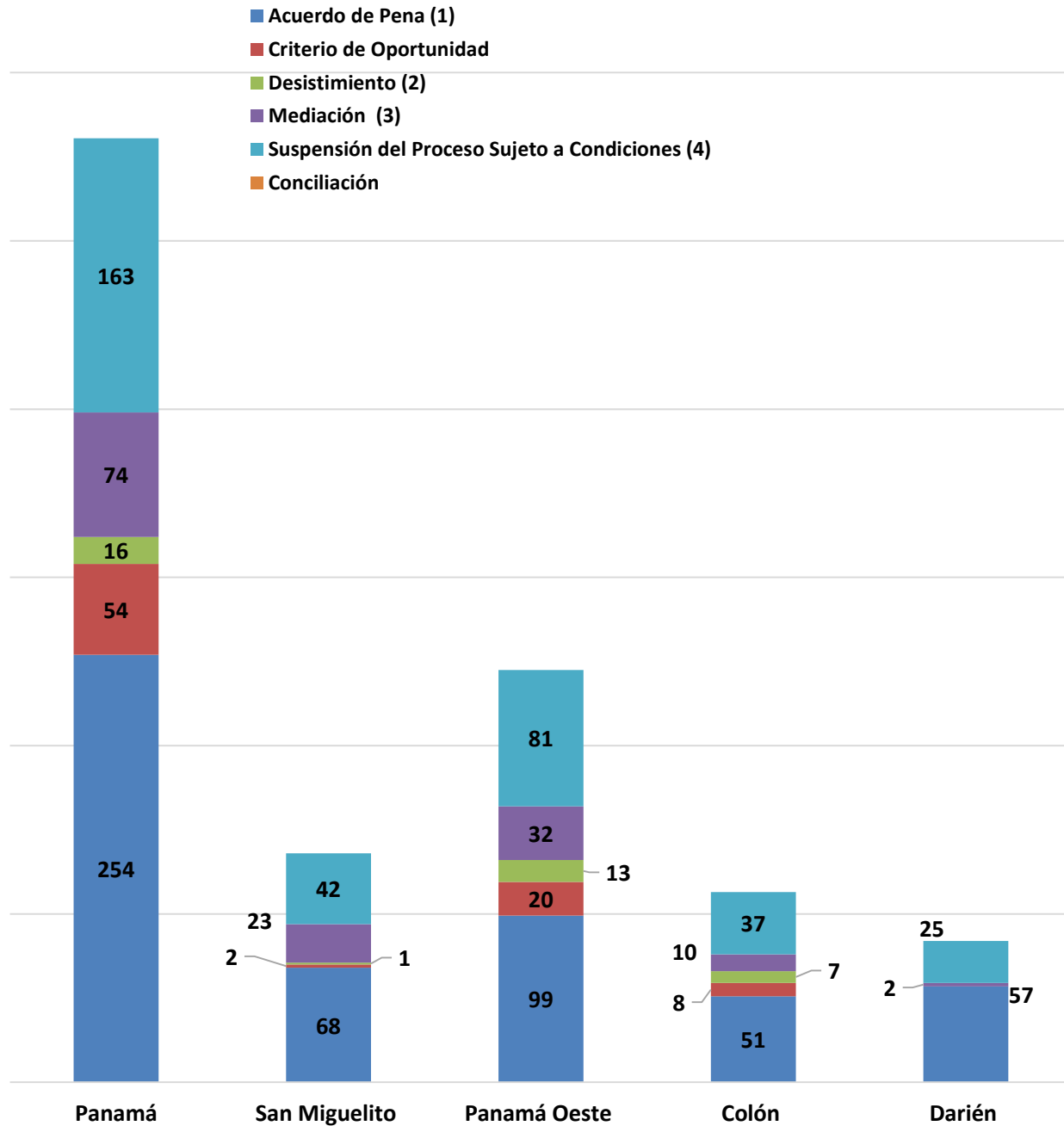
Gráfica 19. DISTRIBUCIÓN PORCENTUAL DE PROCEDIMIENTOS ALTERNOS DE SOLUCIÓN DE CONFLICTO PENAL APLICADOS EN EL SISTEMA PENAL ACUSATORIO EN EL PRIMER DISTRITO JUDICIAL DE PANAMÁ, SEGÚN TIPO: DEL 1 AL 31 DE JULIO DE



(P) Cifras preliminares.

Fuente: Centro de Estadísticas, Ministerio Público de Panamá, Sistema de Audiencia Interno.

Gráfica 20. NÚMERO DE PROCEDIMIENTOS ALTERNOS DE SOLUCIÓN DE CONFLICTO PENAL APLICADOS EN EL SISTEMA PENAL ACUSATORIO EN EL PRIMER DISTRITO JUDICIAL DE PANAMÁ, POR CIRCUITO JUDICIAL, SEGÚN TIPO DE PROCEDIMIENTO ALTERNO: DEL 1 AL 31 DE JULIO DE 2024 (P)



(P) Cifras preliminares.

Fuente: Centro de Estadísticas, Ministerio Público de Panamá, Sistema de Audiencia Interno.



MINISTERIO PÚBLICO
PROCURADURÍA GENERAL DE LA NACIÓN

Cuadro 16. NÚMERO DE CAUSAS ARCHIVADAS PROVISIONALMENTE EN EL SISTEMA PENAL ACUSATORIO EN EL PRIMER DISTRITO JUDICIAL DE PANAMÁ, POR CIRCUITO JUDICIAL, SEGÚN DELITOS GENÉRICOS: DEL 1 AL 31 DE JULIO DE 2024 (P)

Delitos Genéricos	Total...		Circuito Judicial				
	Número	Porcentaje	Panamá	San Miguelito	Panamá Oeste	Colón	Darién
TOTAL...	4022	100%	2392	331	816	392	91
Título I - Delitos contra la Vida y la Integridad Personal	372	9%	203	42	88	34	5
Título II - Delitos contra la Libertad	71	2%	49	-	15	6	1
Título III - Delitos contra la Libertad e Integridad Sexual	196	5%	74	25	23	19	55
Título IV - Delitos contra el Honor de la Persona Natural	16	0%	14	-	1	1	-
Título V - Delitos contra el Orden Jurídico Familiar y el Estado Civil	913	23%	426	124	260	94	9
Título VI - Delitos contra el Patrimonio Económico	1391	35%	990	85	220	83	13
Título VII - Delitos contra el Orden Económico	163	4%	123	12	22	6	-
Título VIII - Delitos contra la Seguridad Jurídica de los Medios Electrónicos	7	0%	0	3	4	-	-
Título IX - Delitos contra la Seguridad Colectiva	599	15%	320	21	117	137	4
Título X - Delitos contra la Administración Pública	69	2%	63	-	6	-	-
Título XI - Delitos contra la Fe Pública	179	4%	98	15	54	11	1
Título XII - Delitos contra la Administración de Justicia	30	1%	16	4	6	1	3
Título XIII - Delitos contra el Ambiente y el Ordenamiento Territorial	6	0%	6	-	-	-	-
Título XIV - Delitos contra la Personalidad Jurídica del Estado	0	0%	0	-	-	-	-
Título XV - Delitos contra la Humanidad	10	0%	10	-	-	-	-

(P) Cifras preliminares.

Fuente: Centro de Estadísticas, Ministerio Público de Panamá, Sistema de Audiencia Interno.



MINISTERIO PÚBLICO
PROCURADURÍA GENERAL DE LA NACIÓN

**Cuadro 17. NÚMERO DE SENTENCIAS EN EL SISTEMA PENAL ACUSATORIO EN EL PRIMER DISTRITO JUDICIAL DE PANAMÁ,
POR CIRCUITO JUDICIAL, SEGÚN DELITOS GENÉRICOS: DEL 1 AL 31 DE JULIO DE 2024 (P)**

Delitos Genéricos	Total...		Circuito Judicial				
	Número	Porcentaje	Panamá	San Miguelito	Panamá Oeste	Colón	Darién
TOTAL...	461	100%	237	69	93	37	25
Título I - Delitos contra la Vida y la Integridad Personal	34	7%	11	4	10	6	3
Título II - Delitos contra la Libertad	7	2%	7	-	-	0	-
Título III - Delitos contra la Libertad e Integridad Sexual	55	12%	12	4	20	9	10
Título IV - Delitos contra el Honor de la Persona Natural	0	0%	-	-	-	0	-
Título V - Delitos contra el Orden Jurídico Familiar y el Estado Civil	44	10%	14	8	8	7	7
Título VI - Delitos contra el Patrimonio Económico	79	17%	51	3	16	5	4
Título VII - Delitos contra el Orden Económico	17	4%	15	-	2	0	-
Título VIII - Delitos contra la Seguridad Jurídica de los Medios Electrónicos	0	0%	-	-	-	0	-
Título IX - Delitos contra la Seguridad Colectiva	199	43%	107	50	35	7	-
Título X - Delitos contra la Administración Pública	1	0%	-	-	-	1	-
Título XI - Delitos contra la Fe Pública	19	4%	17	-	1	1	-
Título XII - Delitos contra la Administración de Justicia	5	1%	2	-	1	1	1
Título XIII - Delitos contra el Ambiente y el Ordenamiento Territorial	0	0%	-	-	-	-	-
Título XIV - Delitos contra la Personalidad Jurídica del Estado	0	0%	-	-	-	-	-
Título XV - Delitos contra la Humanidad	1	0%	1	-	-	-	-

(P) Cifras preliminares.

Fuente: Centro de Estadísticas, Ministerio Público de Panamá, Sistema de Audiencia Interno.



MINISTERIO PÚBLICO
PROCURADURÍA GENERAL DE LA NACIÓN

Cuadro 18. NÚMERO DE PROCEDIMIENTOS ALTERNOS DE SOLUCIÓN DE CONFLICTO PENAL APLICADOS EN EL SISTEMA PENAL ACUSATORIO EN EL PRIMER DISTRITO JUDICIAL DE PANAMÁ, POR CIRCUITO JUDICIAL, SEGÚN DELITOS GENÉRICOS: DEL 1 AL 31 DE JULIO DE 2024 (P)

Delitos Genéricos	TOTAL...		Circuito Judicial				
	Cantidad	Porcentaje	Panamá	San Miguelito	Panamá Oeste	Colón	Darién
TOTAL...	1139	100%	561	136	245	113	84
Título I - Delitos contra la Vida y la Integridad Personal	124	11%	52	10	31	27	4
Título II - Delitos contra la Libertad	14	1%	8	-	4	2	-
Título III - Delitos contra la Libertad e Integridad Sexual	65	6%	13	5	21	19	7
Título IV - Delitos contra el Honor de la Persona Natural	3	0%	1	1	1	-	-
Título V - Delitos contra el Orden Jurídico Familiar y el Estado Civil	237	21%	99	31	57	24	26
Título VI - Delitos contra el Patrimonio Económico	270	24%	134	19	54	18	45
Título VII - Delitos contra el Orden Económico	47	4%	35	1	7	4	-
Título VIII - Delitos contra la Seguridad Jurídica de los Medios Electrónicos	1	0%	-	-	-	1	-
Título IX - Delitos contra la Seguridad Colectiva	294	26%	157	69	60	8	-
Título X - Delitos contra la Administración Pública	8	1%	3	-	4	1	-
Título XI - Delitos contra la Fe Pública	38	3%	31	-	2	5	-
Título XII - Delitos contra la Administración de Justicia	11	1%	3	-	3	4	1
Título XIII - Delitos contra el Ambiente y el Ordenamiento Territorial	26	2%	24	-	1	-	1
Título XIV - Delitos contra la Personalidad Jurídica del Estado	0	0%	-	-	-	-	-
Título XV - Delitos contra la Humanidad	1	0%	1	-	-	-	-

(P) Cifras preliminares.

Fuente: Centro de Estadísticas, Ministerio Público de Panamá, Sistema de Audiencia Interno.