



MINISTERIO PÚBLICO  
PROCURADURÍA GENERAL DE LA NACIÓN

**Cuadro 1. NÚMERO DE DENUNCIAS RECEPTADAS EN EL SISTEMA PENAL ACUSATORIO DE HECHOS DELICTIVOS EN EL CUARTO DISTRITO JUDICIAL DE PANAMÁ, POR TIPO DE INGRESO, SEGÚN UNIDAD RECEPTORA: DEL 1 AL 31 DE JULIO DE 2024. (P)**

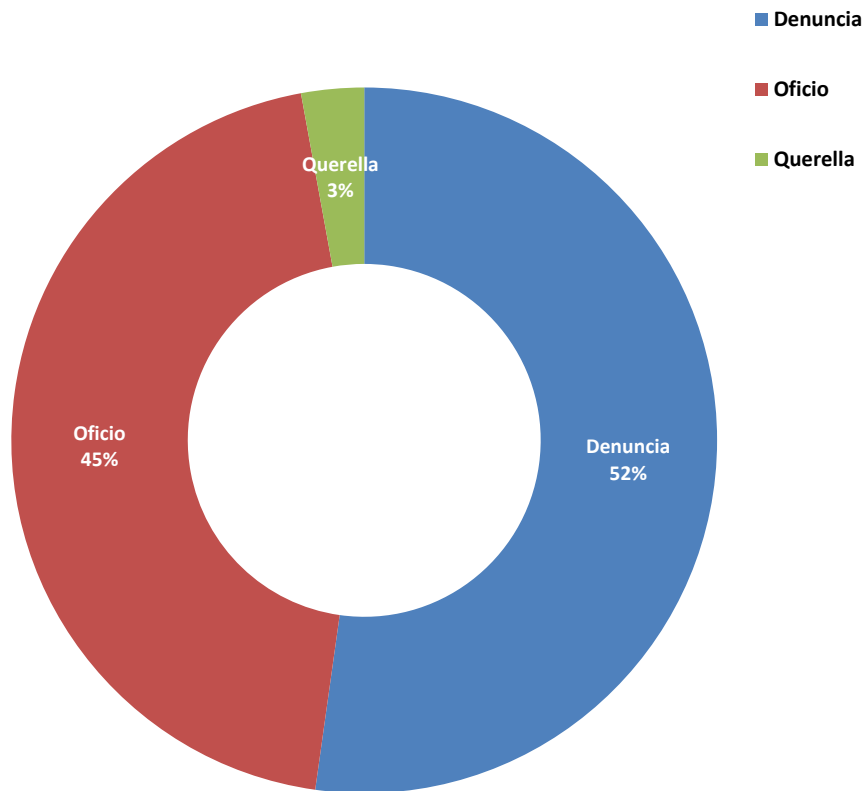
Unidad Receptora (1)	Total...	Tipo de Ingreso		
		Denuncia	Oficio	Querella
<b>TOTAL...</b>	<b><u>383</u></b>	<b><u>200</u></b>	<b><u>172</u></b>	<b><u>11</u></b>
<b>Unidades Receptoras de Herrera</b>	<b><u>194</u></b>	<b><u>97</u></b>	<b><u>89</u></b>	<b><u>8</u></b>
Unidades Receptoras de Herrera	186	92	88	6
Otras Unidades de Atención Primarias que no son del Circuito Judicial de Herrera	8	5	1	2
<b>Unidades Receptoras de Los Santos</b>	<b><u>189</u></b>	<b><u>103</u></b>	<b><u>83</u></b>	<b><u>3</u></b>
Unidades Receptoras Los Santos	187	101	83	3
Otras Unidades de Atención Primarias que no son del Circuito Judicial de Los Santos	2	2	-	-

(1) Las noticias criminales presentadas corresponden al lugar de ocurrencia del hecho.

(P) Cifras preliminares.

Fuente: Centro de Estadísticas, Ministerio Público Herrera y Los Santos, Plataforma del Sistema Penal Acusatorio.

**Gráfica 1. DISTRIBUCIÓN PORCENTUAL DE LAS DENUNCIAS RECEPTADAS EN EL SISTEMA PENAL ACUSATORIO DE HECHOS DELICTIVOS OCURRIDOS EN EL CUARTO DISTRITO JUDICIAL DE PANAMÁ, POR TIPO DE INGRESO: DEL 1 AL 31 DE JULIO DE 2024. (P)**



(P) Cifras preliminares.

Fuente: Centro de Estadísticas, Ministerio Público Herrera y Los Santos, Plataforma del Sistema Penal Acusatorio.



MINISTERIO PÚBLICO  
PROCURADURÍA GENERAL DE LA NACIÓN

**Cuadro 2. NÚMERO DE DENUNCIAS RECEPTADAS EN EL SISTEMA PENAL ACUSATORIO DE HECHOS DELICTIVOS OCURRIDOS EN EL CUARTO DISTRITO JUDICIAL DE PANAMÁ, POR CIRCUITO JUDICIAL, SEGÚN DELITOS GENÉRICOS:  
DEL 1 AL 31 DE JULIO DE 2024. (P)**

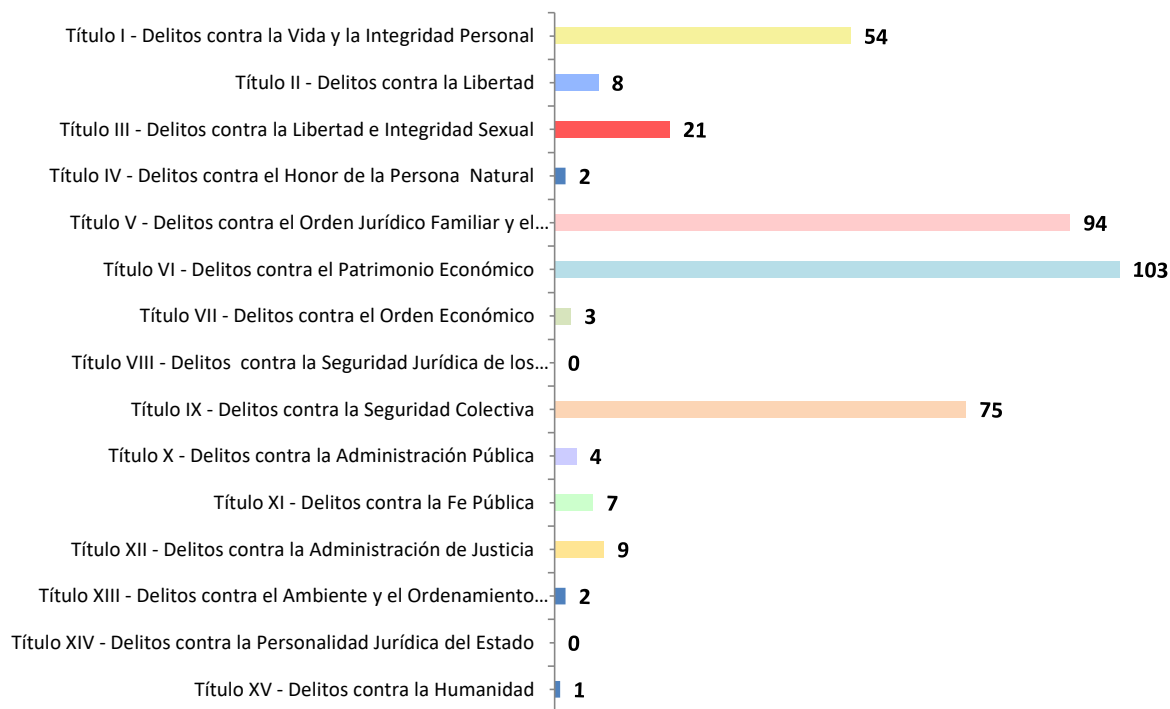
Delitos Genéricos (1)	Total...		Circuito Judicial	
	Número	Porcentaje	Herrera	Los Santos
<b>TOTAL...</b>	<b>383</b>	<b>100%</b>	<b>194</b>	<b>189</b>
Título I - Delitos contra la Vida y la Integridad Personal	<u>54</u>	14%	24	30
Título II - Delitos contra la Libertad	<u>8</u>	2%	4	4
Título III - Delitos contra la Libertad e Integridad Sexual	<u>21</u>	5%	8	13
Título IV - Delitos contra el Honor de la Persona Natural	<u>2</u>	1%	2	-
Título V - Delitos contra el Orden Jurídico Familiar y el Estado Civil	<u>94</u>	25%	53	41
Título VI - Delitos contra el Patrimonio Económico	<u>103</u>	27%	45	58
Título VII - Delitos contra el Orden Económico	<u>3</u>	1%	3	-
Título VIII - Delitos contra la Seguridad Jurídica de los Medios Electrónicos	<u>0</u>	0%	-	-
Título IX - Delitos contra la Seguridad Colectiva	<u>75</u>	20%	44	31
Título X - Delitos contra la Administración Pública	<u>4</u>	1%	1	3
Título XI - Delitos contra la Fe Pública	<u>7</u>	2%	4	3
Título XII - Delitos contra la Administración de Justicia	<u>9</u>	2%	3	6
Título XIII - Delitos contra el Ambiente y el Ordenamiento Territorial	<u>2</u>	1%	2	-
Título XIV - Delitos contra la Personalidad Jurídica del Estado	<u>0</u>	0%	-	-
Título XV - Delitos contra la Humanidad	<u>1</u>	0%	1	-

(1) Las noticias criminales presentadas corresponden al lugar de ocurrencia del hecho.

(P) Cifras preliminares.

Fuente: Centro de Estadísticas, Ministerio Público Herrera y Los Santos, Plataforma del Sistema Penal Acusatorio.

**Gráfica 2. NÚMERO DE DENUNCIAS RECEPTADAS EN EL SISTEMA PENAL ACUSATORIO DE HECHOS DELICTIVOS OCURRIDOS EN EL CUARTO DISTRITO JUDICIAL DE PANAMÁ, SEGÚN DELITOS GENÉRICOS: DEL 1 AL 31 DE JULIO DE 2024. (P)**



(P) Cifras preliminares.

Fuente: Centro de Estadísticas, Ministerio Público Herrera y Los Santos, Plataforma del Sistema Penal Acusatorio.



**MINISTERIO PÚBLICO  
PROCURADURÍA GENERAL DE LA NACIÓN**

**Cuadro 3. NÚMERO DE DENUNCIAS RECEPTADAS EN EL SISTEMA PENAL ACUSATORIO EN EL CUARTO DISTRITO JUDICIAL DE PANAMÁ, POR CIRCUITO JUDICIAL, SEGÚN EL TURNO EN QUE SE REGISTRA LA DENUNCIA: DEL 1 AL 31 DE JULIO DE 2024. (P)**

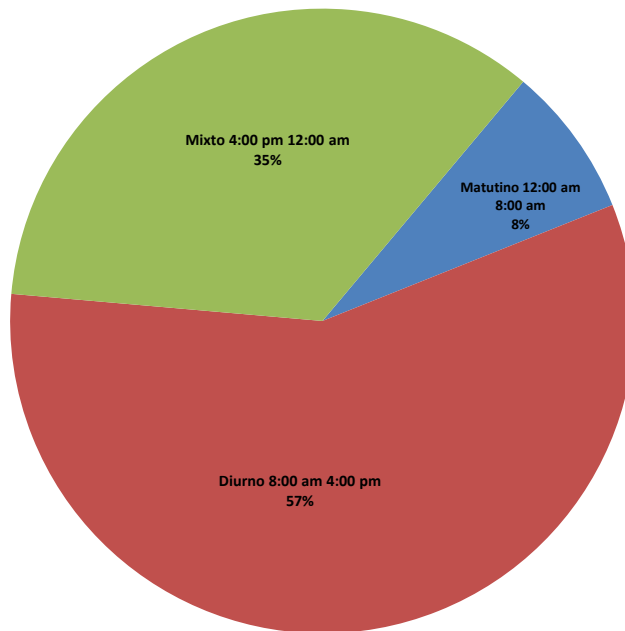
Turno en que se registra la Denuncia (1)	Total...		Circuito Judicial	
	Número	Porcentaje	Herrera	Los Santos
<b>TOTAL...</b>	<b><u>383</u></b>	<b><u>100%</u></b>	<b><u>194</u></b>	<b><u>189</u></b>
Matutino 12:00 am 8:00 am	<u>30</u>	8%	18	12
Diurno 8:00 am 4:00 pm	<u>220</u>	57%	98	122
Mixto 4:00 pm 12:00 am	<u>133</u>	35%	78	55

(1) Las noticias criminales presentadas corresponden al lugar de ocurrencia del hecho.

(P) Cifras preliminares.

Fuente: Centro de Estadísticas, Ministerio Público Herrera y Los Santos, Plataforma del Sistema Penal Acusatorio.

**Gráfica 3. DISTRIBUCIÓN PORCENTUAL DE LAS DENUNCIAS RECEPTADAS EN EL SISTEMA PENAL ACUSATORIO EN EL CUARTO DISTRITO JUDICIAL DE PANAMÁ, SEGÚN TURNO EN QUE SE REGISTRA LA DENUNCIA: DEL 1 AL 31 DE JULIO DE 2024. (P)**



(P) Cifras preliminares.

Fuente: Centro de Estadísticas, Ministerio Público Herrera y Los Santos, Plataforma del Sistema Penal Acusatorio.



MINISTERIO PÚBLICO  
PROCURADURÍA GENERAL DE LA NACIÓN

Cuadro 4. NÚMERO DE DENUNCIAS RECEPTADAS EN EL SISTEMA PENAL ACUSATORIO EN EL CUARTO DISTRITO JUDICIAL DE PANAMÁ, POR CIRCUITO JUDICIAL, SEGÚN DÍA DE LA SEMANA: DEL 1 AL 31 DE JULIO DE 2024. (P)

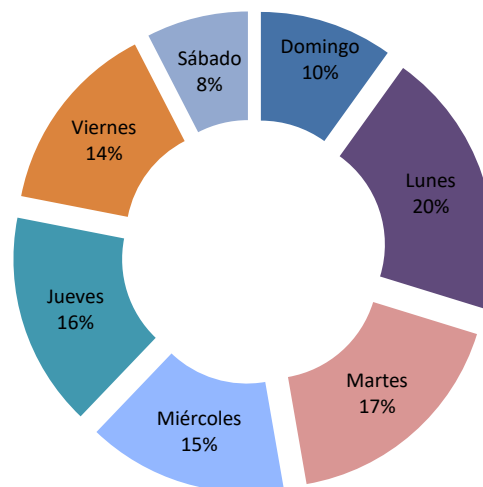
Día de la Semana	Total...		Circuito Judicial (1)	
	Número	Porcentaje	Herrera	Los Santos
<b>TOTAL...</b>	<b><u>383</u></b>	<b><u>100%</u></b>	<b><u>194</u></b>	<b><u>189</u></b>
Domingo	<b><u>38</u></b>	10%	18	20
Lunes	<b><u>76</u></b>	20%	40	36
Martes	<b><u>67</u></b>	17%	30	37
Miércoles	<b><u>57</u></b>	15%	29	28
Jueves	<b><u>61</u></b>	16%	33	28
Viernes	<b><u>55</u></b>	14%	27	28
Sábado	<b><u>29</u></b>	8%	17	12

(1) Las noticias criminales presentadas corresponden al lugar de ocurrencia del hecho.

(P) Cifras preliminares.

Fuente: Centro de Estadísticas, Ministerio Público Herrera y Los Santos, Plataforma del Sistema Penal Acusatorio.

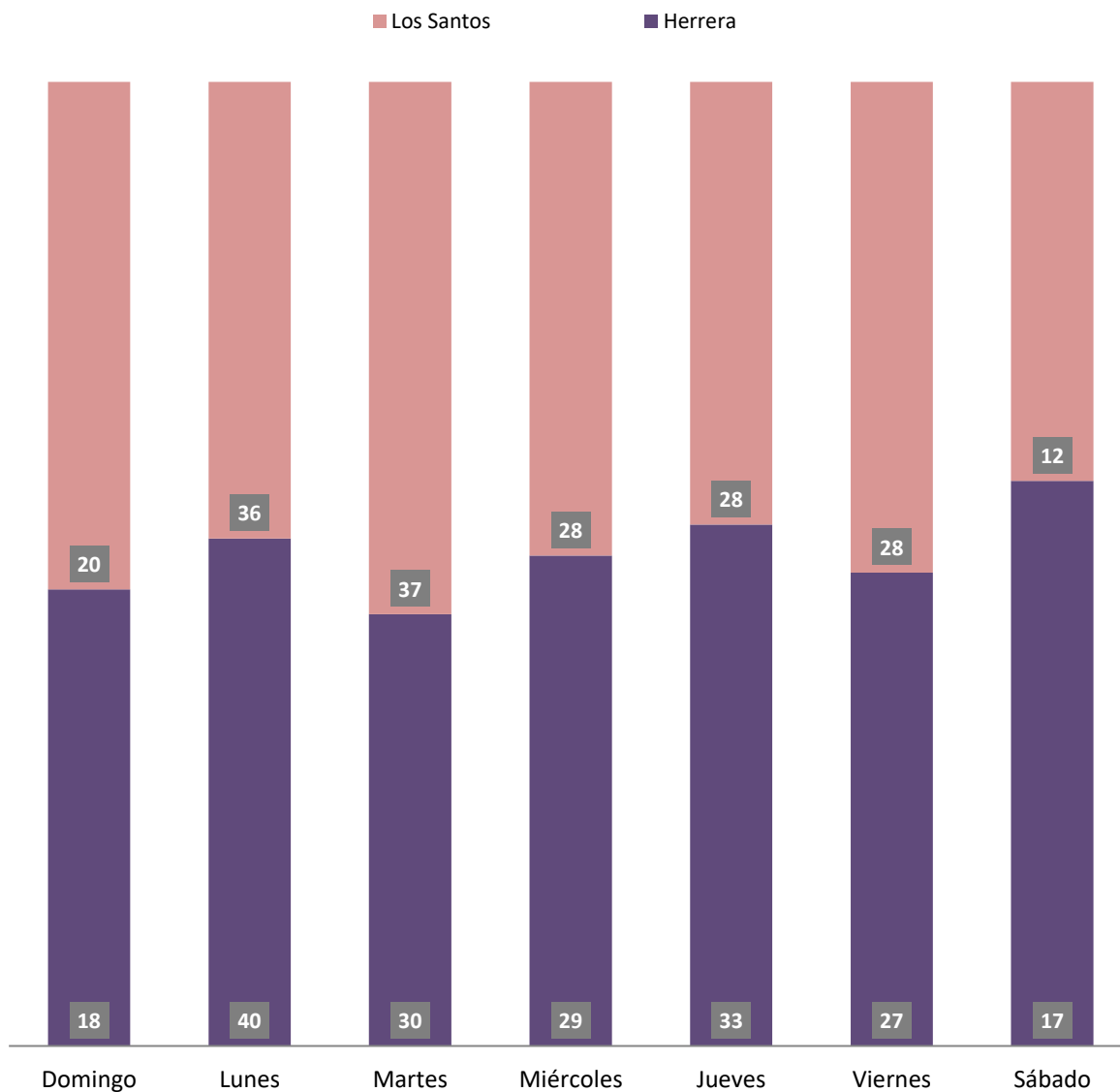
Gráfica 4. DISTRIBUCIÓN PORCENTUAL DE LAS DENUNCIAS RECEPTADAS EN EL SISTEMA PENAL ACUSATORIO EN EL CUARTO DISTRITO JUDICIAL DE PANAMÁ, SEGÚN DÍA DE LA SEMANA: DEL 1 AL 31 DE JULIO DE 2024. (P)



(P) Cifras preliminares.

Fuente: Centro de Estadísticas, Ministerio Público Herrera y Los Santos, Plataforma del Sistema Penal Acusatorio.

**Gráfica 5. NÚMERO DE DENUNCIAS RECEPTADAS EN EL SISTEMA PENAL ACUSATORIO EN EL CUARTO DISTRITO JUDICIAL DE PANAMÁ, SEGÚN DÍA DE LA SEMANA: DEL 1 AL 31 DE JULIO DE 2024. (P)**



(P) Cifras preliminares.

Fuente: Centro de Estadísticas, Ministerio Público Herrera y Los Santos, Plataforma del Sistema Penal Acusatorio.



MINISTERIO PÚBLICO  
PROCURADURÍA GENERAL DE LA NACIÓN

Cuadro 5. NÚMERO DE DENUNCIAS RECEPTADAS EN EL SISTEMA PENAL ACUSATORIO DE HECHOS DELICTIVOS OCURRIDOS EN EL CUARTO DISTRITO JUDICIAL DE PANAMÁ, SEGÚN PROVINCIA Y/O COMARCA, Y DISTRITO: DEL 1 AL 31 DE JULIO DE 2024. (P)

Provincia y/o Comarca, y Distrito (1)	Número	Porcentaje
<b>TOTAL...</b>	<b><u>383</u></b>	<b><u>100%</u></b>
<b>HERRERA</b>	<b><u>194</u></b>	<b><u>51%</u></b>
Chitré	103	27%
Las Minas	10	3%
Los Pozos	5	1%
Ocú	22	6%
Parita	17	4%
Pesé	15	4%
Santa María	22	6%
<b>LOS SANTOS</b>	<b><u>189</u></b>	<b><u>49%</u></b>
Guararé	18	5%
Las Tablas	71	19%
La Villa de Los Santos	51	13%
Macaracas	16	4%
Pedasí	9	2%
Pocrí	4	1%
Tonosí	20	5%

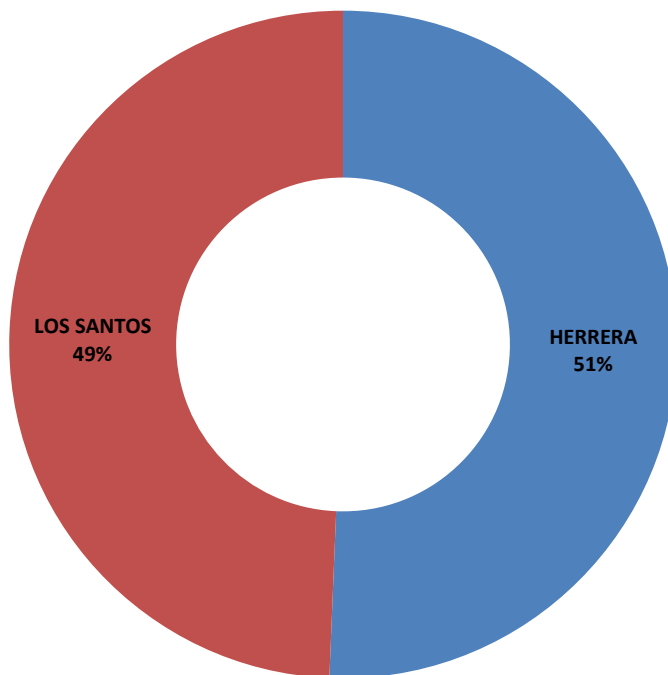
(1) Las noticias criminales presentadas corresponden al lugar de ocurrencia del hecho.

(P) Cifras preliminares.

Fuente: Centro de Estadísticas, Ministerio Público Herrera y Los Santos, Plataforma del Sistema Penal Acusatorio.



**Gráfica 6. DISTRIBUCIÓN PORCENTUAL DE LAS DENUNCIAS RECEPTADAS EN EL SISTEMA PENAL ACUSATORIO EN EL CUARTO DISTRITO JUDICIAL DE PANAMÁ, SEGÚN PROVINCIA: DEL 1 AL 31 DE JULIO DE 2024. (P)**



(P) Cifras preliminares.

Fuente: Centro de Estadísticas, Ministerio Público Herrera y Los Santos, Plataforma del Sistema Penal Acusatorio.



MINISTERIO PÚBLICO

PROCURADURÍA GENERAL DE LA NACIÓN

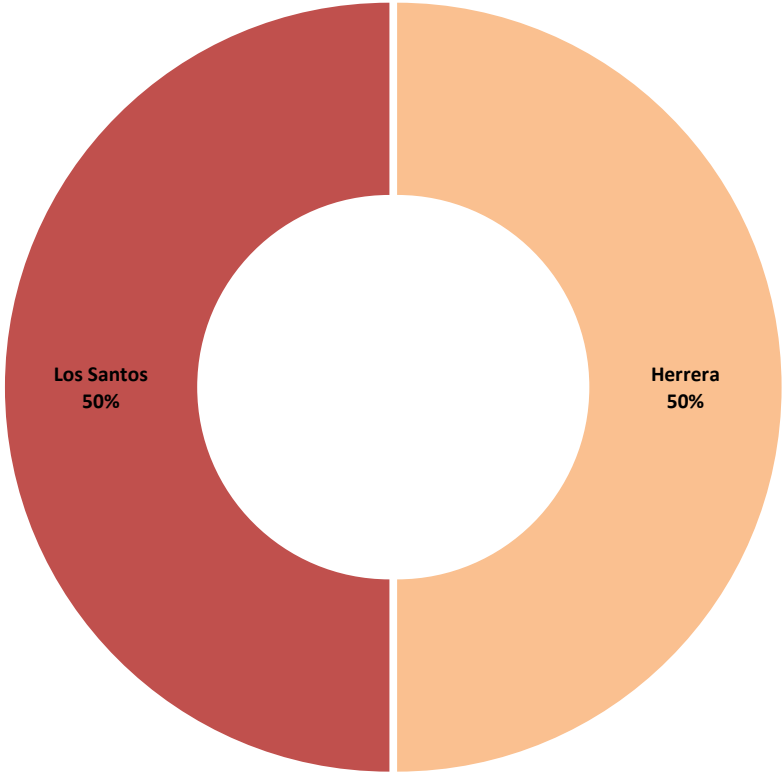
**Cuadro 6. NÚMERO DE AUDIENCIAS REALIZADAS EN EL SISTEMA PENAL ACUSATORIO EN EL CUARTO DISTRITO JUDICIAL DE PANAMÁ, POR CIRCUITO JUDICIAL, SEGÚN TIPO DE AUDIENCIA: DEL 1 AL 31 DE JULIO DE 2024. (P)**

Tipo de Audiencia	Total...		Circuito Judicial	
	Número	Porcentaje	Herrera	Los Santos
<b>TOTAL...</b>	<b><u>1422</u></b>	<b><u>100%</u></b>	<b><u>711</u></b>	<b><u>711</u></b>
Audiencia de Control	<u>53</u>	<u>4%</u>	33	20
Audiencia de Incautación de Datos	<u>40</u>	<u>3%</u>	14	26
Audiencia de Disposición de Evidencia	<u>12</u>	<u>1%</u>	9	3
Audiencia de Legalización de Aprehesión	<u>103</u>	<u>7%</u>	48	55
Audiencia de Formulación De Imputación	<u>203</u>	<u>14%</u>	96	107
Audiencia de Solicitud de Medida Cautelar	<u>88</u>	<u>6%</u>	28	60
Audiencia de Solicitud de Medida Cautelar Real	<u>3</u>	<u>0%</u>	1	2
Audiencia de Reemplazo de Medida Cautelar	<u>0</u>	<u>0%</u>	-	-
Audiencia Medidas de Protección	<u>1</u>	<u>0%</u>	1	-
Audiencia de Prueba Anticipada	<u>2</u>	<u>0%</u>	-	2
Audiencia de Desistimiento	<u>32</u>	<u>2%</u>	19	13
Audiencia de Acusación/ Para el Acuerdo de Pena, Procedimiento Directo, Simplificado, Inmediato, etc.	<u>17</u>	<u>1%</u>	8	9
Audiencia de Validación de Acuerdo de Pena	<u>63</u>	<u>4%</u>	41	22
Audiencia de Suspensión del Proceso Sujeto a Condiciones	<u>69</u>	<u>5%</u>	51	18
Audiencia de Derivación a Conciliación	<u>0</u>	<u>0%</u>	-	-
Audiencia de Validación de Conciliación	<u>0</u>	<u>0%</u>	-	-
Audiencia de Derivación a Mediación	<u>46</u>	<u>3%</u>	28	18
Audiencia de Validación de Acuerdo de Mediación	<u>35</u>	<u>2%</u>	23	12
Audiencia de Acumulación de Casos	<u>3</u>	<u>0%</u>	-	3
Audiencia de Criterio de Oportunidad	<u>0</u>	<u>0%</u>	-	-
Audiencia de Afectación de Derechos	<u>4</u>	<u>0%</u>	3	1
Audiencia de Secuestro Penal	<u>1</u>	<u>0%</u>	1	-
Audiencia de Apelación	<u>22</u>	<u>2%</u>	4	18
Audiencia de Fase Intermedia	<u>10</u>	<u>1%</u>	2	8
Audiencia de Juicio Oral	<u>6</u>	<u>0%</u>	2	4
Audiencia de Lectura de Sentencia	<u>64</u>	<u>5%</u>	41	23
Audiencia de Verificación Cumplimiento del Proceso Sujeto a Condiciones	<u>97</u>	<u>7%</u>	50	47
Audiencia de Revisión de Acuerdo de mediación	<u>0</u>	<u>0%</u>	-	-
Audiencia de Revocatoria del Proceso Sujeto a Condiciones	<u>20</u>	<u>1%</u>	8	12
Audiencia de Revisión de archivos	<u>3</u>	<u>0%</u>	2	1
Audiencia de Solicitud de Cumplimiento	<u>118</u>	<u>8%</u>	83	35
Apelación de Cumplimiento	<u>14</u>	<u>1%</u>	12	2
Hábeas Corpus de Cumplimiento	<u>0</u>	<u>0%</u>	-	-
Audiencia de Extinción de la Acción Penal	<u>103</u>	<u>7%</u>	46	57
Audiencia de Extinción de la Pena	<u>133</u>	<u>9%</u>	31	102
Audiencias Imnominadas	<u>57</u>	<u>4%</u>	26	31

(P) Cifras preliminares.

Fuente: Centro de Estadísticas, Ministerio Público de Panamá, Sistema de Audiencia Interno.

**Gráfica 7. DISTRIBUCIÓN PORCENTUAL DE LAS AUDIENCIAS REALIZADAS EN EL SISTEMA PENAL ACUSATORIO EN EL CUARTO DISTRITO JUDICIAL DE PANAMÁ, POR CIRCUITO JUDICIAL: DEL 1 AL 31 DE JULIO DE 2024. (P)**



(P) Cifras preliminares.  
Fuente: Centro de Estadísticas, Ministerio Público de Panamá, Sistema de Audiencia Interno.



MINISTERIO PÚBLICO  
PROCURADURÍA GENERAL DE LA NACIÓN

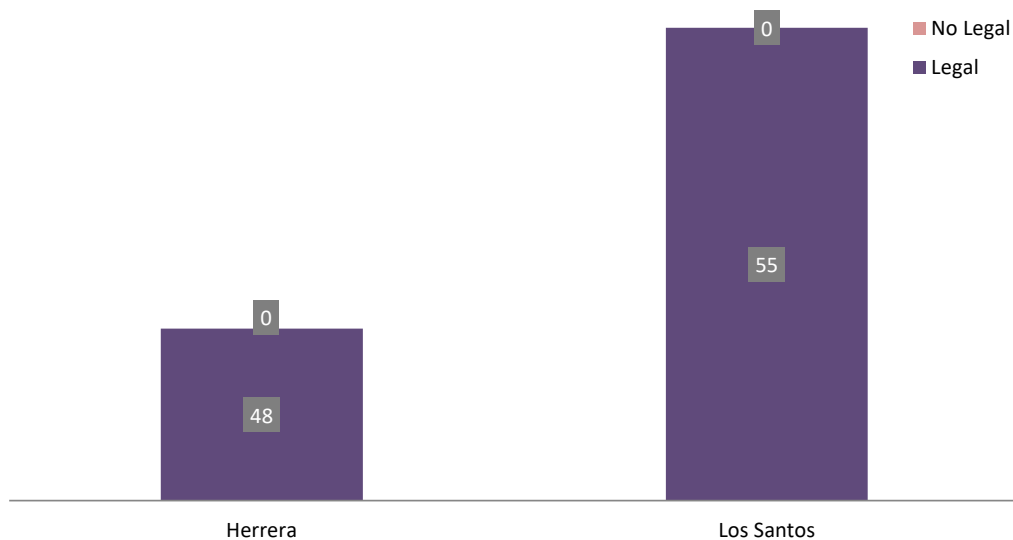
Cuadro 7. NÚMERO DE AUDIENCIAS DE CONTROL DE LEGALIZACIÓN DE LA APREHENSIÓN REALIZADAS EN EL SISTEMA PENAL ACUSATORIO EN EL CUARTO DISTRITO JUDICIAL DE PANAMÁ, POR CIRCUITO JUDICIAL, SEGÚN DECISIÓN DEL JUEZ: DEL 1 AL 31 DE JULIO DE 2024. (P)

Decisión del Juez	Total...		Círculo Judicial	
	Número	Porcentaje	Herrera	Los Santos
<b>TOTAL...</b>	<b><u>103</u></b>	<b>100%</b>	<b><u>48</u></b>	<b><u>55</u></b>
Legal	<u>103</u>	100%	48	55
No Legal	<u>0</u>	0%	-	-

(P) Cifras preliminares.

Fuente: Centro de Estadísticas, Ministerio Público Herrera y Los Santos, Sistema de Audiencia Interno.

Gráfica 9. NÚMERO DE AUDIENCIAS DE CONTROL DE LEGALIZACIÓN DE LA APREHENSIÓN REALIZADAS EN EL SISTEMA PENAL ACUSATORIO EN EL CUARTO DISTRITO JUDICIAL DE PANAMÁ, POR CIRCUITO JUDICIAL, SEGÚN DECISIÓN JUEZ: DEL 1 AL 31 DE JULIO DE 2024. (P)



(P) Cifras preliminares.

Fuente: Centro de Estadísticas, Ministerio Público Herrera y Los Santos, Sistema de Audiencia Interno.



**MINISTERIO PÚBLICO  
PROCURADURÍA GENERAL DE LA NACIÓN**

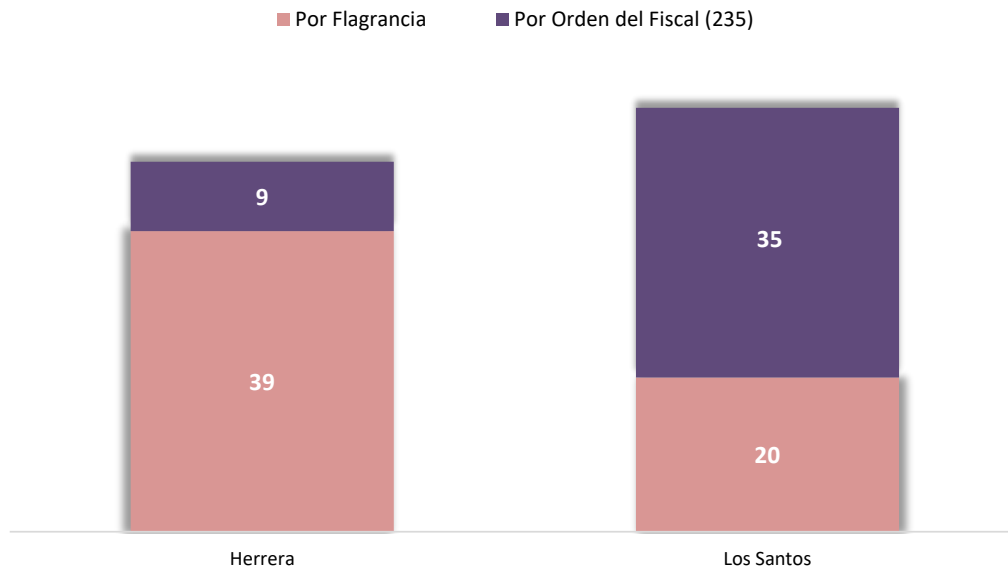
**Cuadro 8. NÚMERO DE AUDIENCIAS DE CONTROL DE LEGALIZACIÓN DE LA APREHENSIÓN REALIZADAS EN EL SISTEMA PENAL ACUSATORIO EN EL CUARTO DISTRITO JUDICIAL DE PANAMÁ, POR CIRCUITO JUDICIAL, SEGÚN TIPO APREHENSIÓN: DEL 1 AL 31 DE JULIO DE 2024. (P)**

Tipo de Aprehensión	Total...		Circuito Judicial	
	Número	Porcentaje	Herrera	Los Santos
<b>TOTAL...</b>	<b>103</b>	<b>100%</b>	<b>48</b>	<b>55</b>
Por Flagrancia	59	57%	39	20
Por Orden del Fiscal (235)	44	43%	9	35

(P) Cifras preliminares.

Fuente: Centro de Estadísticas, Ministerio Público Herrera y Los Santos, Sistema de Audiencia Interno.

**Gráfica 10. NÚMERO DE AUDIENCIAS DE CONTROL DE LEGALIZACIÓN DE LA APREHENSIÓN REALIZADAS EN EL SISTEMA PENAL ACUSATORIO EN EL CUARTO DISTRITO JUDICIAL DE PANAMÁ, POR CIRCUITO JUDICIAL, SEGÚN TIPO APREHENSIÓN: DEL 1 AL 31 DE JULIO DE 2024. (P)**



(P) Cifras preliminares.

Fuente: Centro de Estadísticas, Ministerio Público Herrera y Los Santos, Sistema de Audiencia Interno.



**MINISTERIO PÚBLICO  
PROCURADURÍA GENERAL DE LA NACIÓN**

**Cuadro 9. NÚMERO DE MEDIDAS CAUTELARES APLICADAS EN EL SISTEMA PENAL ACUSATORIO EN EL CUARTO DISTRITO JUDICIAL DE PANAMÁ, POR TIPO DE MEDIDA APLICADA, SEGÚN CIRCUITO JUDICIAL: DEL 1 AL 31 DE JULIO DE 2024. (P)**

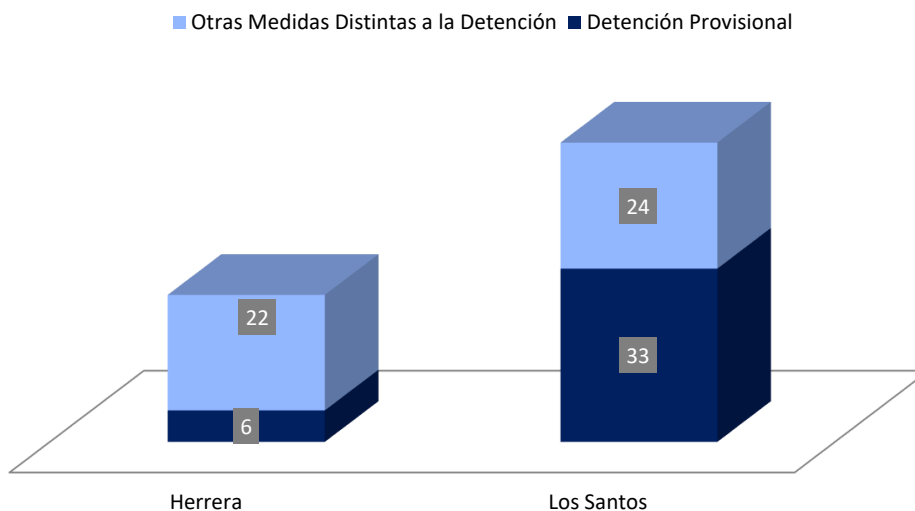
Circuito Judicial	Total...		Tipo de Medida Aplicada (1)	
	Número	Porcentaje	Detención Provisional	Otras Medidas Distintas a la Detención
<b>TOTAL...</b>	<b>85</b>	<b>100%</b>	<b>39</b>	<b>46</b>
Herrera	<b>28</b>	33%	6	22
Los Santos	<b>57</b>	67%	33	24

(1) Los datos de este cuadro corresponden a información por tipo.

(P) Cifras preliminares.

Fuente: Centro de Estadísticas, Ministerio Público Herrera y Los Santos, Sistema de Audiencia Interno.

**Gráfica 11. NÚMERO DE MEDIDAS CAUTELARES APLICADAS EN EL SISTEMA PENAL ACUSATORIO EN EL CUARTO DISTRITO JUDICIAL DE PANAMÁ, POR TIPO DE MEDIDA APLICADA, SEGÚN CIRCUITO JUDICIAL: DEL 1 AL 31 DE JULIO DE 2024. (P)**



(P) Cifras preliminares.

Fuente: Centro de Estadísticas, Ministerio Público Herrera y Los Santos, Sistema de Audiencia Interno.



MINISTERIO PÚBLICO

PROCURADURÍA GENERAL DE LA NACIÓN

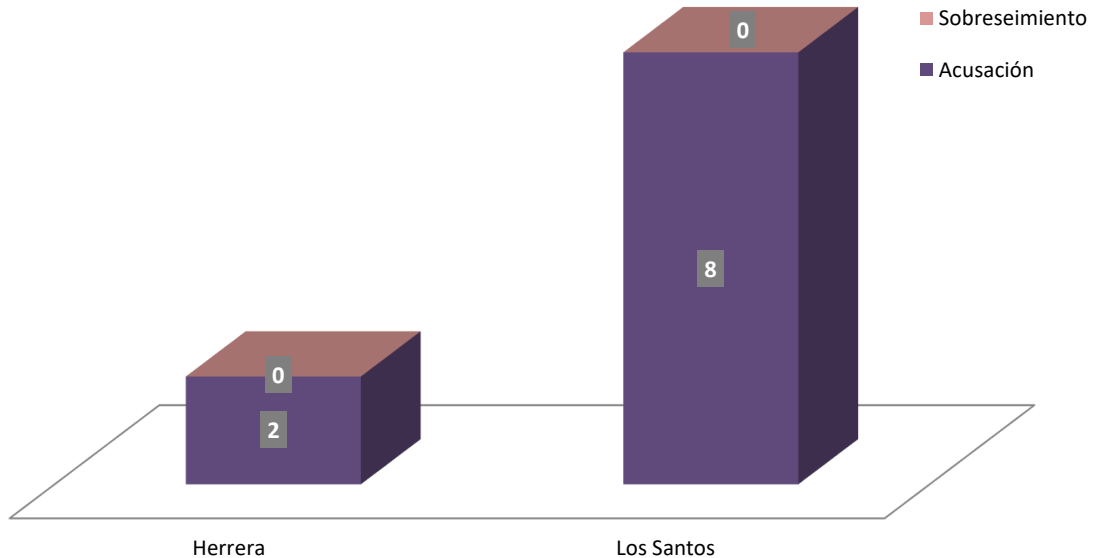
**Cuadro 10. NÚMERO DE AUDIENCIAS DE FASE INTERMEDIA REALIZADAS EN EL SISTEMA PENAL ACUSATORIO EN EL CUARTO DISTRITO JUDICIAL DE PANAMÁ, POR CIRCUITO JUDICIAL, SEGÚN TIPO DE DECISIÓN DE LA AUDIENCIA : DEL 1 AL 31 DE JULIO DE 2024. (P)**

Tipo de Decisión de la Audiencia	Total...		Circuito Judicial	
	Número	Porcentaje	Herrera	Los Santos
<b>TOTAL...</b>	<b>10</b>	<b>100%</b>	<b>2</b>	<b>8</b>
Acusación	10	100%	2	8
Sobreseimiento	0	0%	-	-

(P) Cifras preliminares.

Fuente: Centro de Estadísticas, Ministerio Público Herrera y Los Santos, Sistema de Audiencia Interno.

**Gráfica 12. NÚMERO DE AUDIENCIAS DE FASE INTERMEDIA REALIZADAS EN EL SISTEMA PENAL ACUSATORIO EN EL CUARTO DISTRITO JUDICIAL DE PANAMÁ, POR CIRCUITO JUDICIAL, SEGÚN TIPO DE DECISIÓN DE LA AUDIENCIA: DEL 1 AL 31 DE JULIO DE 2024. (P)**



(P) Cifras preliminares.

Fuente: Centro de Estadísticas, Ministerio Público Herrera y Los Santos, Sistema de Audiencia Interno.



MINISTERIO PÚBLICO  
PROCURADURÍA GENERAL DE LA NACIÓN

**Cuadro 11. NÚMERO DE SENTENCIA EN EL SISTEMA PENAL ACUSATORIO EN EL CUARTO DISTRITO JUDICIAL DE PANAMÁ, POR CIRCUITO JUDICIAL, SEGÚN TIPO DE PROCEDIMIENTO: DEL 1 AL 31 DE JULIO DE 2024. (P)**

Tipo de Procedimiento (1)	Total...		Circuito Judicial	
	Número	Porcentaje	Herrera	Los Santos
<b>TOTAL...</b>	<b>64</b>	<b>100%</b>	<b>41</b>	<b>23</b>
Acuerdo de Pena	55	86%	38	17
Procedimiento Simplificado	0	0%	-	-
Procedimiento Directo	2	3%	2	-
Procedimiento Directo Inmediato	1	2%	-	1
Procedimiento Simplificado Inmediato	1	2%	-	1
Juicio Oral Inmediato	0	0%	-	-
Juicio Oral Ordinario (2)	5	8%	1	4

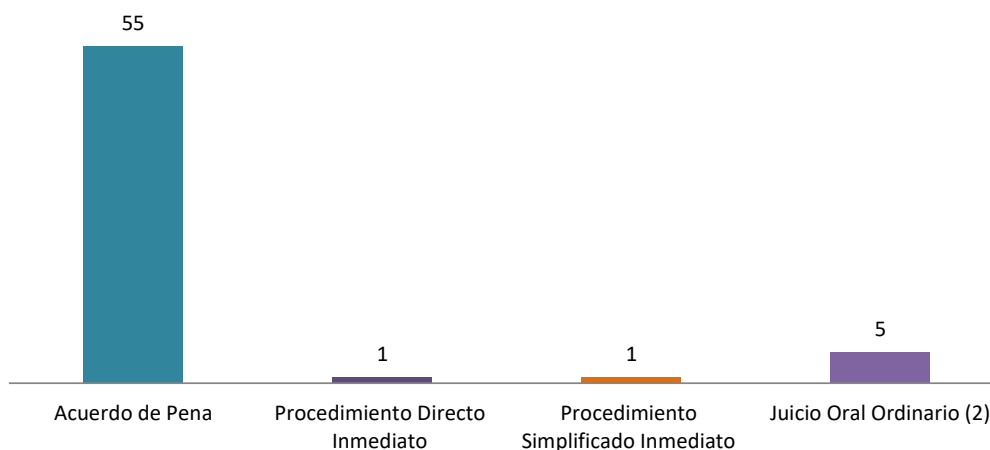
(1) La información presentada en este cuadro corresponde a datos por carpetas.

(2) Se registra 1 lectura de sentencia en la Provincia de Herrera la cual la audiencia se realizó en el mes anterior.

(P) Cifras preliminares.

Fuente: Centro de Estadísticas, Ministerio Público Herrera y Los Santos, Sistema de Audiencia Interno.

**Gráfica 13. NÚMERO DE SENTENCIAS EN EL SISTEMA PENAL ACUSATORIO EN EL CUARTO DISTRITO JUDICIAL DE PANAMÁ, SEGÚN TIPO DE PROCEDIMIENTO: DEL 1 AL 31 DE JULIO DE 2024. (P)**

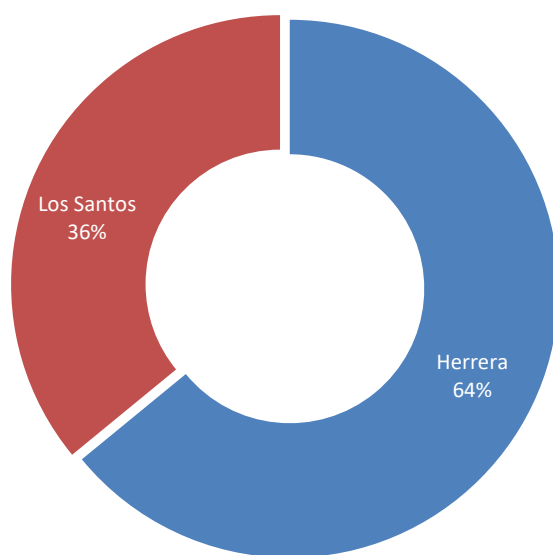


(P) Cifras preliminares.

Fuente: Centro de Estadísticas, Ministerio Público Herrera y Los Santos, Sistema de Audiencia Interno.



**Gráfica 14. DISTRIBUCIÓN PORCENTUAL DE LAS SENTENCIAS EN EL SISTEMA PENAL ACUSATORIO EN EL CUARTO DISTRITO JUDICIAL DE PANAMÁ, POR CIRCUITO JUDICIAL: DEL 1 AL 31 DE JULIO DE 2024. (P)**



(P) Cifras preliminares.

Fuente: Centro de Estadísticas, Ministerio Público Herrera y Los Santos, Sistema de Audiencia Interno.



**MINISTERIO PÚBLICO  
PROCURADURÍA GENERAL DE LA NACIÓN**

**Cuadro 12. NÚMERO DE SENTENCIA EN EL SISTEMA PENAL ACUSATORIO EN EL CUARTO DISTRITO JUDICIAL DE PANAMÁ, POR CIRCUITO JUDICIAL, SEGÚN TIPO DE FALLO DE LA SENTENCIA: DEL 1 AL 31 DE JULIO DE 2024. (P)**

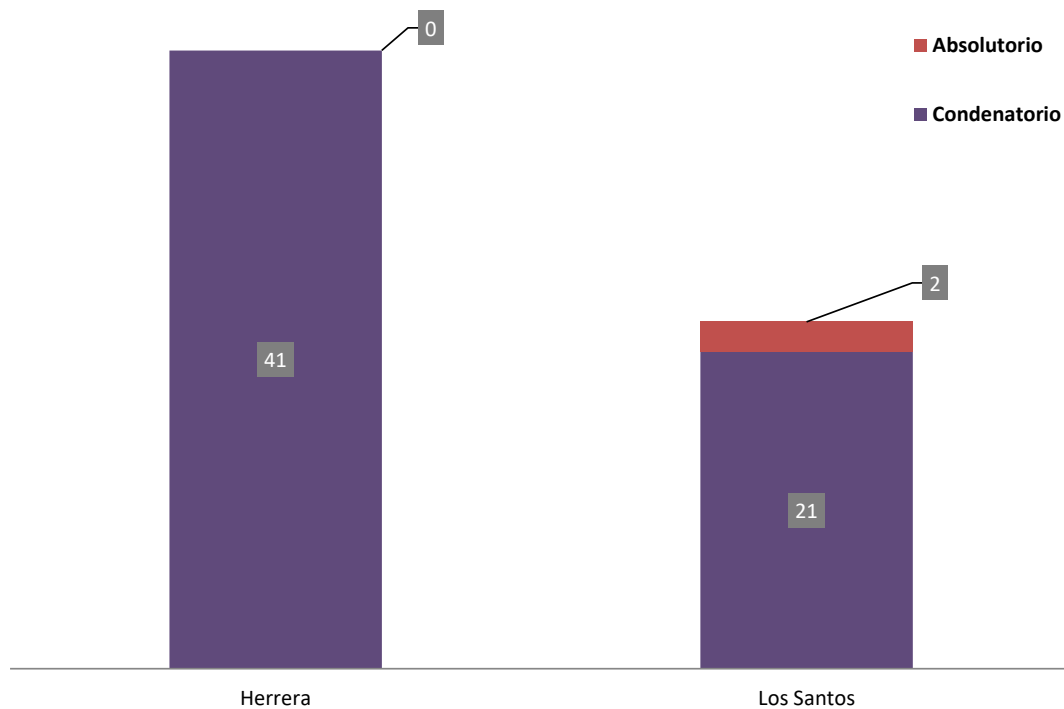
Tipo de Fallo de La Sentencia (1)	Total...		Circuito Judicial	
	Número	Porcentaje	Herrera	Los Santos
<b>TOTAL...</b>	<b>64</b>	<b>100%</b>	<b>41</b>	<b>23</b>
Condenatorio	62	97%	41	21
Absolutorio	2	3%	-	2
Mixta	0	0%	-	-

(1) La información presentada en este cuadro corresponde a datos por carpeta.

(P) Cifras preliminares.

Fuente: Centro de Estadísticas, Ministerio Público Herrera y Los Santos, Sistema de Audiencia Interno.

**Gráfica 15. NÚMERO DE SENTENCIA EN EL SISTEMA PENAL ACUSATORIO EN EL CUARTO DISTRITO JUDICIAL DE PANAMÁ, POR CIRCUITO JUDICIAL, SEGÚN TIPO DE FALLO DE LA SENTENCIA; DEL 1 AL 31 DE JULIO DE 2024. (P)**



(P) Cifras preliminares.

Fuente: Centro de Estadísticas, Ministerio Público Herrera y Los Santos, Sistema de Audiencia Interno.



**MINISTERIO PÚBLICO  
PROCURADURÍA GENERAL DE LA NACIÓN**

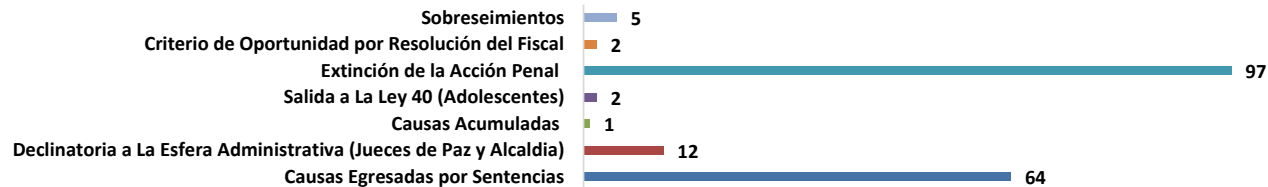
**Cuadro 13. NÚMERO DE CAUSAS EGRESADAS EN EL SISTEMA PENAL ACUSATORIO EN EL CUARTO DISTRITO JUDICIAL DE PANAMÁ, POR CIRCUITO JUDICIAL, SEGÚN TIPO DE SALIDAS: DEL 1 AL 31 DE JULIO DE 2024. (P)**

Salidas definitivas	Total...		Circuito Judicial	
	Número	Porcentaje	Herrera	Los Santos
<b>TOTAL...</b>	<b>183</b>	<b>100%</b>	<b>101</b>	<b>82</b>
Causas Egresadas por Sentencias	64	35%	41	23
Declinatoria a La Esfera Administrativa (Jueces de Paz y Alcaldía)	12	7%	7	5
Nulidades	0	0%	-	0
Causas Acumuladas	1	1%	-	1
Salida Al Sistema Mixto	0	0%	-	0
Salida a La Ley 40 (Adolescentes)	2	1%	2	0
Extinción de la Acción Penal	97	53%	45	52
Criterio de Oportunidad por Resolución del Fiscal	2	1%	1	1
Otros Tipo de Salidas	0	0%	-	0
Sobreseimientos	5	3%	5	0

(P) Cifras preliminares.

Fuente: Centro de Estadísticas, Ministerio Público de Panamá, Sistema de Audiencia Interno.

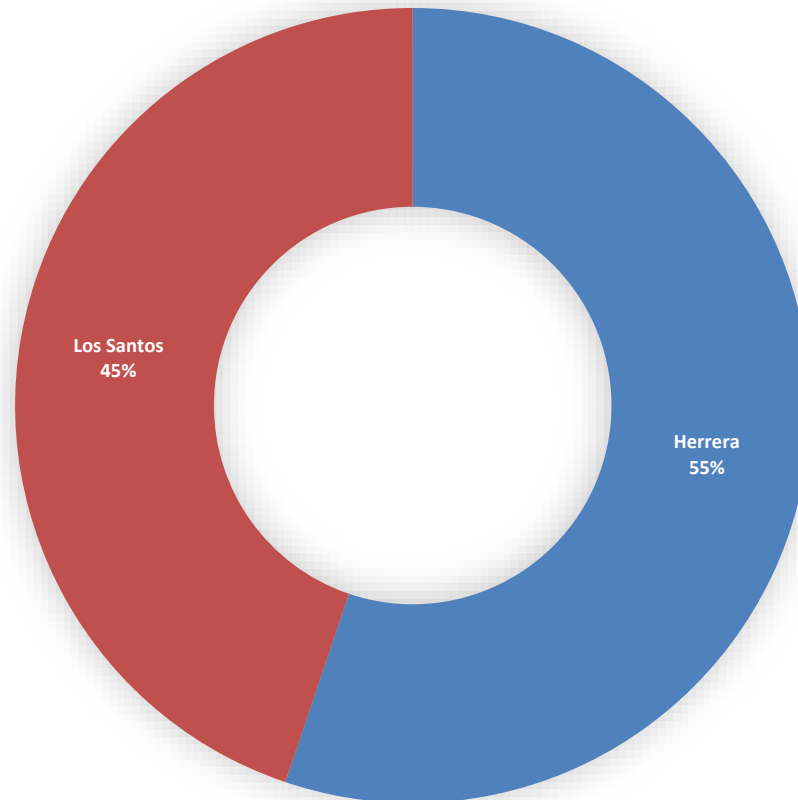
**Gráfica 16. NÚMERO DE CAUSAS EGRESADAS EN EL SISTEMA PENAL ACUSATORIO EN EL PRIMER DISTRITO JUDICIAL DE PANAMÁ, SEGÚN TIPOS DE SALIDAS: DEL 1 AL 31 DE JULIO DE 2024. (P)**



(P) Cifras preliminares.

Fuente: Centro de Estadísticas, Ministerio Público de Panamá, Sistema de Audiencia Interno.

**Gráfica 17. DISTRIBUCIÓN PORCENTUAL DE CAUSAS EGRESADAS EN EL SISTEMA PENAL ACUSATORIO, DEL CUARTO DISTRITO JUDICIAL DE PANAMÁ, POR CIRCUITO JUDICIAL: DEL 1 AL 31 DE JULIO DE 2024. (P)**



(P) Cifras preliminares.

Fuente: Centro de Estadísticas, Ministerio Público de Panamá, Sistema de Audiencia Interno.



MINISTERIO PÚBLICO  
PROCURADURÍA GENERAL DE LA NACIÓN

**Cuadro 14. NÚMERO DE CAUSAS SUSPENDIDAS EN EL SISTEMA PENAL ACUSATORIO EN EL CUARTO DISTRITO JUDICIAL DE PANAMÁ, POR CIRCUITO JUDICIAL, SEGÚN TIPO DE SUSPENSIONES: DEL 1 AL 31 DE JULIO DE 2024. (P)**

Tipos de Suspensiones	Total...		Circuito Judicial	
	Número	Porcentaje	Herrera	Los Santos
<b>TOTAL...</b>	<b>242</b>	<b>100%</b>	<b>131</b>	<b>111</b>
Suspensión del Proceso Sujeto a Condiciones (1)	66	27%	49	17
Archivo Provisional	153	63%	69	84
Suspensión por Acuerdo de Conciliación	0	0%	-	-
Suspensión por Acuerdo de Mediación (2)	23	10%	13	10

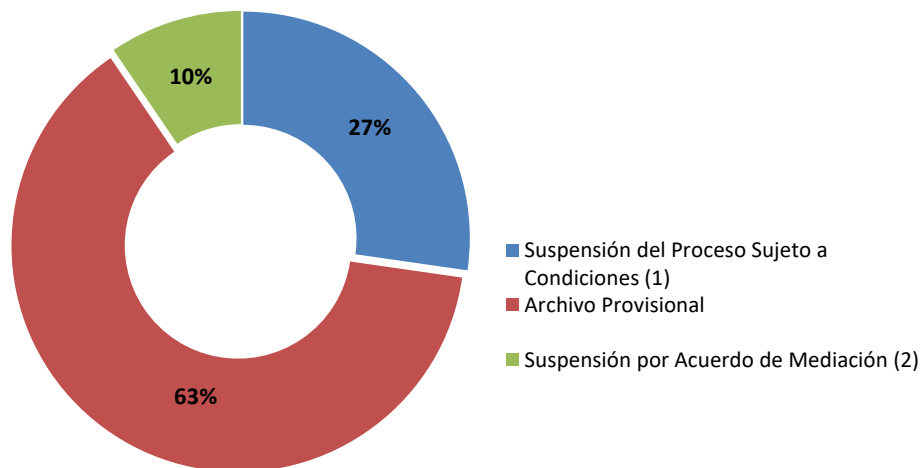
(1) Del total de 69 audiencias de suspensión del proceso sujeto a condiciones, 2 no fueron admitidas en la Provincia de Herrera y 1 no se admitió en la Provincia de Los Santos .

(2) Del total de 35 audiencias de Validación de Acuerdo de Mediación, 9 no fueron admitidas y 1 se ejecuto en el acto de audiencia en la Provincia de Herrera y 2 no se admitida en la Provincia de Los Santos .

(P) Cifras preliminares.

Fuente: Centro de Estadísticas, Ministerio Público Herrera y Los Santos.

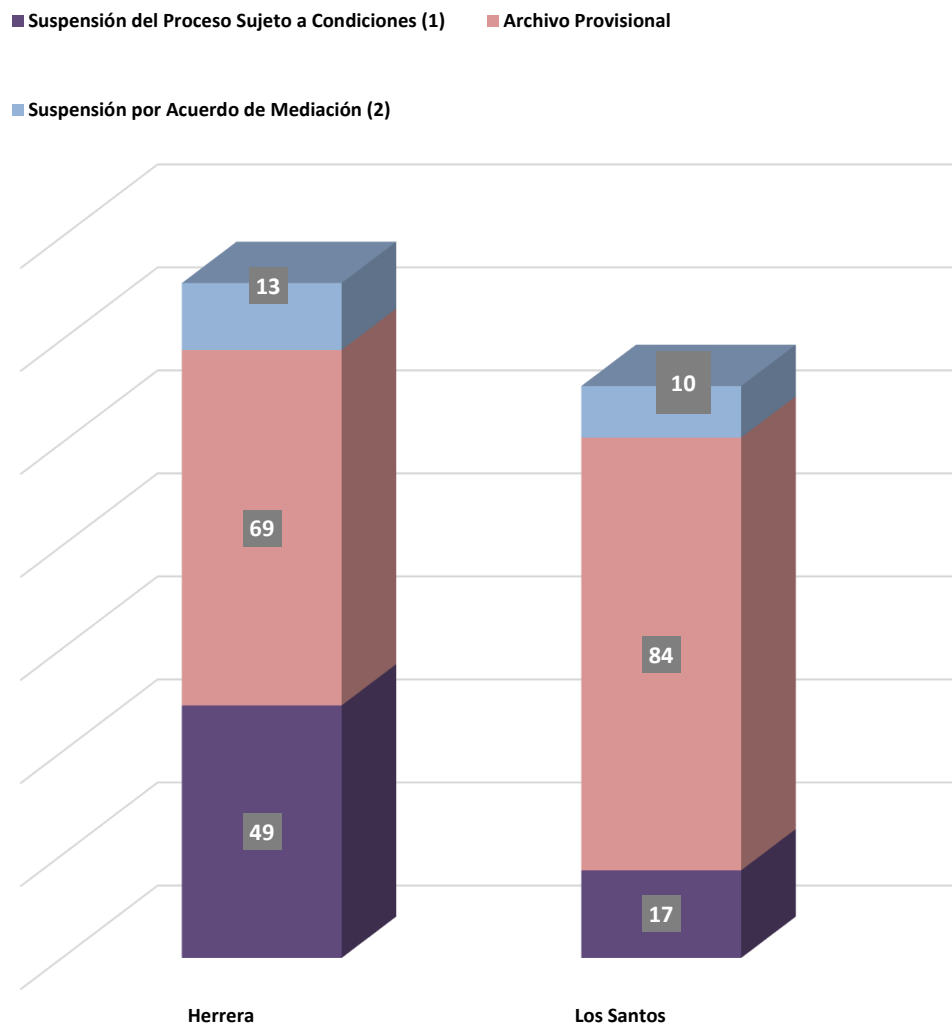
**Gráfica 18. DISTRIBUCIÓN PORCENTUAL DE LAS CAUSAS SUSPENDIDAS EN EL SISTEMA PENAL ACUSATORIO EN EL CUARTO DISTRITO JUDICIAL DE PANAMÁ, SEGÚN TIPOS DE SUSPENSIONES: DEL 1 AL 31 DE JULIO DE 2024. (P)**



(P) Cifras preliminares.

Fuente: Centro de Estadísticas, Ministerio Público Herrera y Los Santos, Sistema de Audiencia Interno.

**Gráfica 19. NÚMERO DE CAUSAS SUSPENDIDAS DE EL SISTEMA PENAL ACUSATORIO EN EL CUARTO DISTRITO JUDICIAL DE PANAMÁ, POR CIRCUITO JUDICIAL, SEGÚN TIPOS DE SUSPENSIONES: DEL 1 AL 31 DE JULIO DE 2024. (P)**



(P) Cifras preliminares.

Fuente: Centro de Estadísticas, Ministerio Público Herrera y Los Santos, Sistema de Audiencia Interno.



**MINISTERIO PÚBLICO  
PROCURADURÍA GENERAL DE LA NACIÓN**

**Cuadro 15. NÚMERO DE PROCEDIMIENTOS ALTERNOS DE SOLUCIÓN DE CONFLICTO PENAL APLICADOS EN EL SISTEMA PENAL ACUSATORIO EN EL CUARTO DISTRITO JUDICIAL DE PANAMÁ, POR CIRCUITO JUDICIAL, SEGÚN TIPO DE MÉTODO ALTERNO: DEL 1 AL 31 DE JULIO DE 2024. (P)**

Tipo de Procedimientos Alternos de Solución de Conflicto (1)	Total...		Circuito Judicial	
	Número	Porcentaje	Herrera	Los Santos
<b>TOTAL...</b>	<b>184</b>	<b>100%</b>	<b>121</b>	<b>63</b>
Acuerdo de Pena	60	33%	38	22
Criterio de Oportunidad	2	1%	1	1
Desistimiento	32	17%	19	13
Conciliación	0	0%	-	-
Mediación(2)	24	13%	14	10
Suspensión del Proceso Sujeto a Condiciones(3)	66	36%	49	17

(1) Los datos de Procedimientos alternos corresponden a cifras por personas.

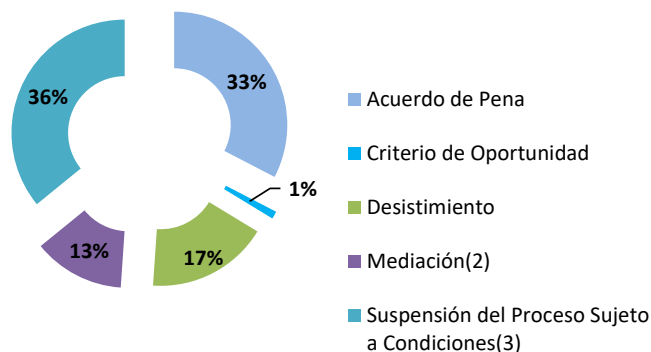
(2) Del total de 35 audiencias de Validación de Acuerdo de Mediación, 9 no fueron admitidas y 1 se ejecuto en el acto de audiencia en la Provincia de Herrera y 2 no se admitio en los Provincias de Los Santos.

(3) Del total de 69 audiencias de suspensión del proceso sujeto a condiciones, 2 no fueron admitidas en la Provincia de Herrera y 1 no se admitio en la Provincia de Los Santos.

(P) Cifras preliminares.

Fuente: Centro de Estadísticas, Ministerio Público Herrera y Los Santos, Sistema de Audiencia Interno.

**Gráfica 20. DISTRIBUCIÓN PORCENTUAL DE LOS PROCEDIMIENTOS ALTERNOS DE SOLUCIÓN DE CONFLICTO PENAL APLICADOS EN EL SISTEMA PENAL ACUSATORIO EN EL CUARTO DISTRITO JUDICIAL DE PANAMÁ, SEGÚN TIPO: DEL 1 AL 31 DE JULIO DE 2024. (P)**

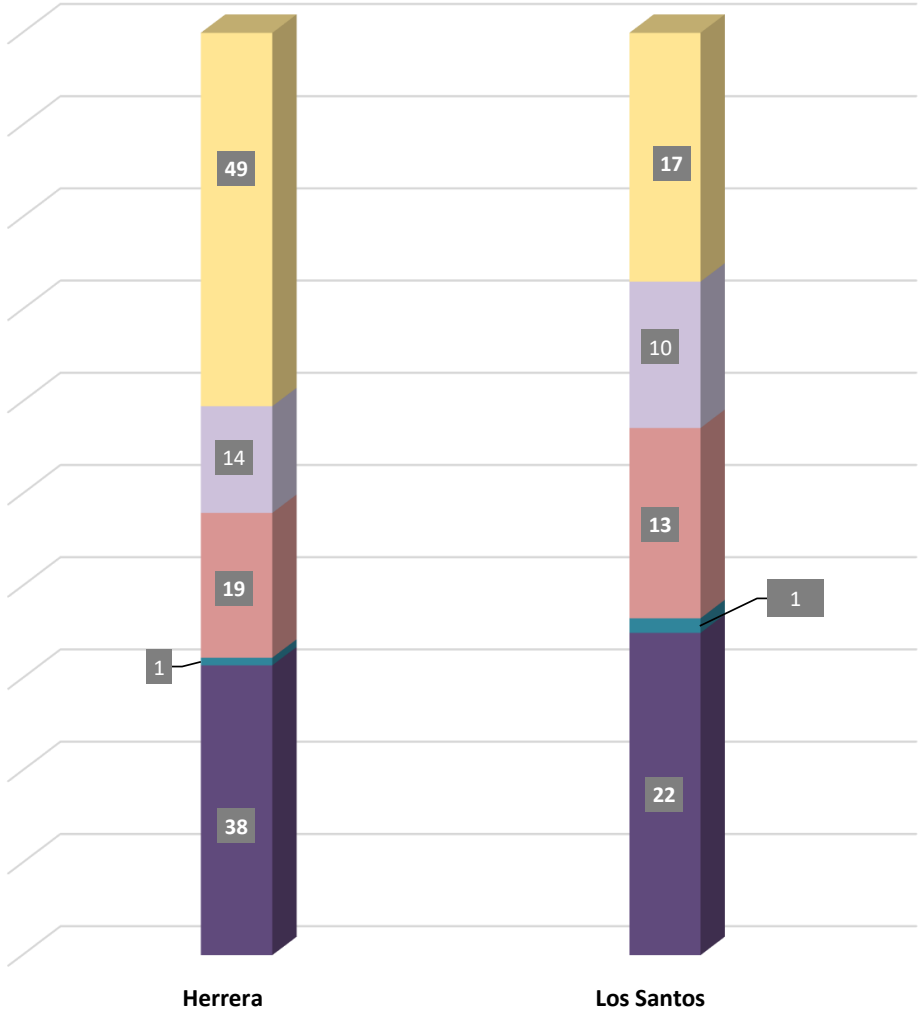


(P) Cifras preliminares.

Fuente: Centro de Estadísticas, Ministerio Público Herrera y Los Santos; Sistema de Audiencia Interno.

**Gráfica 21. NÚMERO DE PROCEDIMIENTOS ALTERNOS DE SOLUCIÓN DE CONFLICTO PENAL APLICADOS EN EL SISTEMA PENAL ACUSATORIO EN EL CUARTO DISTRITO JUDICIAL DE PANAMÁ, POR CIRCUITO JUDICIAL, SEGÚN TIPO: DEL 1 AL 31 DE JULIO DE 2024. (P)**

- Acuerdo de Pena
- Criterio de Oportunidad
- Desistimiento
- Mediación(2)
- Suspensión del Proceso Sujeto a Condiciones(3)



(P) Cifras preliminares.  
Fuente: Centro de Estadísticas, Ministerio Público Herrera y Los Santos; Sistema de Audiencia Interno.





MINISTERIO PÚBLICO  
PROCURADURÍA GENERAL DE LA NACIÓN

**Cuadro 16. NÚMERO DE SENTENCIAS EN EL SISTEMA PENAL ACUSATORIO EN EL CUARTO DISTRITO JUDICIAL DE PANAMÁ, POR CIRCUITO JUDICIAL, SEGÚN DELITOS GENÉRICOS: DEL 1 AL 31 DE JULIO DE 2024. (P)**

Delitos Genéricos	Total...		Circuito Judicial	
	Número	Porcentaje	Herrera	Los Santos
<b>TOTAL...</b>	<b>64</b>	<b>100%</b>	<b>41</b>	<b>23</b>
Título I - Delitos contra la Vida y la Integridad Personal	3	5%	3	-
Título II - Delitos contra la Libertad	0	0%	-	-
Título III - Delitos contra la Libertad e Integridad Sexual	10	16%	7	3
Título IV - Delitos contra el Honor de la Persona Natural	0	0%	-	-
Título V - Delitos contra el Orden Jurídico Familiar y el Estado Civil	15	23%	7	8
Título VI - Delitos contra el Patrimonio Económico	4	6%	4	-
Título VII - Delitos contra el Orden Económico	1	2%	1	-
Título VIII - Delitos contra la Seguridad Jurídica de los Medios Electrónicos	0	0%	-	-
Título IX - Delitos contra la Seguridad Colectiva	29	45%	17	12
Título X - Delitos contra la Administración Pública	1	2%	1	-
Título XI - Delitos contra la Fe Pública	1	2%	1	-
Título XII - Delitos contra la Administración de Justicia	0	0%	-	-
Título XIII - Delitos contra el Ambiente y el Ordenamiento Territorial	0	0%	-	-
Título XIV - Delitos contra la Personalidad Jurídica del Estado	0	0%	-	-
Título XV - Delitos contra la Humanidad	0	0%	-	-

(P) Cifras preliminares.

Fuente: Centro de Estadísticas, Ministerio Público Herrera y Los Santos.



MINISTERIO PÚBLICO  
PROCURADURÍA GENERAL DE LA NACIÓN

**Cuadro 17. NÚMERO DE CAUSAS ARCHIVADAS PROVISIONALMENTE EN EL SISTEMAS PENAL ACUSATORIO EN EL CUARTO DISTRITO JUDICIAL DE PANAMÁ, POR CIRCUITO JUDICIAL, SEGÚN DELITOS GENÉRICOS: DEL 1 AL 31 DE JULIO DE 2024. (P)**

Delitos Genéricos	Total...		Circuito Judicial	
	Número	Porcentaje	Herrera	Los Santos
<b>TOTAL...</b>	<b>153</b>	<b>100%</b>	<b>69</b>	<b>84</b>
Título I - Delitos contra la Vida y la Integridad Personal	23	15%	13	10
Título II - Delitos contra la Libertad	6	4%	1	5
Título III - Delitos contra la Libertad e Integridad Sexual	4	3%	4	-
Título IV - Delitos contra el Honor de la Persona Natural	1	1%	-	1
Título V - Delitos contra el Orden Jurídico Familiar y el Estado Civil	31	20%	16	15
Título VI - Delitos contra el Patrimonio Económico	72	47%	29	43
Título VII - Delitos contra el Orden Económico	0	0%	-	-
Título VIII - Delitos contra la Seguridad Jurídica de los Medios Electrónicos	0	0%	-	-
Título IX - Delitos contra la Seguridad Colectiva	10	7%	2	8
Título X - Delitos contra la Administración Pública	3	2%	2	1
Título XI - Delitos contra la Fe Pública	3	2%	2	1
Título XII - Delitos contra la Administración de Justicia	0	0%	-	-
Título XIII - Delitos contra el Ambiente y el Ordenamiento Territorial	0	0%	-	-
Título XIV - Delitos contra la Personalidad Jurídica del Estado	0	0%	-	-
Título XV - Delitos contra la Humanidad	0	0%	-	-

(P) Cifras preliminares.

Fuente: Centro de Estadísticas, Ministerio Público Herrera y Los Santos.



MINISTERIO PÚBLICO  
PROCURADURÍA GENERAL DE LA NACIÓN

**Cuadro 18. NÚMERO DE PROCEDIMIENTOS ALTERNOS DE SOLUCIÓN DE CONFLICTO PENAL APLICADOS EN EL SISTEMA PENAL ACUSATORIO EN EL CUARTO DISTRITO JUDICIAL DE PANAMÁ, POR CIRCUITO JUDICIAL, SEGÚN DELITOS GENÉRICOS: DEL 1 AL 31 DE JULIO DE 2024. (P)**

Delitos Genéricos	TOTAL...		Circuito Judicial	
	Número	Porcentaje	Herrera	Los Santos
<b>TOTAL...</b>	<b>184</b>	<b>100%</b>	<b>121</b>	<b>63</b>
Título I - Delitos contra la Vida y la Integridad Personal	29	16%	22	7
Título II - Delitos contra la Libertad	0	0%	-	-
Título III - Delitos contra la Libertad e Integridad Sexual	14	8%	11	3
Título IV - Delitos contra el Honor de la Persona Natural	0	0%	-	-
Título V - Delitos contra el Orden Jurídico Familiar y el Estado Civil	52	28%	36	16
Título VI - Delitos contra el Patrimonio Económico	28	15%	15	13
Título VII - Delitos contra el Orden Económico	3	2%	2	1
Título VIII - Delitos contra la Seguridad Jurídica de los Medios Electrónicos	0	0%	-	-
Título IX - Delitos contra la Seguridad Colectiva	52	28%	31	21
Título X - Delitos contra la Administración Pública	1	1%	1	-
Título XI - Delitos contra la Fe Pública	4	2%	3	1
Título XII - Delitos contra la Administración de Justicia	1	1%	-	1
Título XIII - Delitos contra el Ambiente y el Ordenamiento Territorial	0	0%	-	-
Título XIV - Delitos contra la Personalidad Jurídica del Estado	0	0%	-	-
Título XV - Delitos contra la Humanidad	0	0%	-	-

(P) Cifras preliminares.

Fuente: Centro de Estadísticas, Ministerio Público Herrera y Los Santos, Sistema de Audiencia Interno.