



MINISTERIO PÚBLICO  
PROCURADURÍA GENERAL DE LA NACIÓN.

**Cuadro 1. NÚMERO DE DENUNCIAS RECEPTADAS EN EL SISTEMA PENAL ACUSATORIO DE HECHOS DELICTIVOS OCURRIDOS, EN EL TERCER DISTRITO JUDICIAL DE PANAMÁ, POR TIPO DE INGRESO, SEGÚN UNIDAD RECEPTORA: DEL 1 AL 28 DE FEBRERO DE 2025 (P)**

Unidad Receptora <sup>(1)</sup>	Total	Tipo de Ingreso		
		Denuncia	Oficio	Querella
<b>TOTAL...</b>	<b>1254</b>	<b>773</b>	<b>437</b>	<b>44</b>
<b>Unidades Receptoras de Chiriquí</b>	<b>879</b>	<b>596</b>	<b>245</b>	<b>38</b>
Sede Principal de Chiriquí	293	196	67	30
Unidad Receptora de Drogas	0	-	-	-
Unidad Receptora de Familia	80	61	17	2
Personerías	491	331	154	6
Otras Unidades Receptoras de Chiriquí	15	8	7	-
<b>Unidades Receptoras de Bocas del Toro</b>	<b>375</b>	<b>177</b>	<b>192</b>	<b>6</b>
Sede Principal de Bocas del Toro	214	127	84	3
Unidad Receptora de Drogas	0	-	-	-
Personerías	152	45	105	2
Otras Unidades Receptoras de Bocas del Toro	9	5	3	1

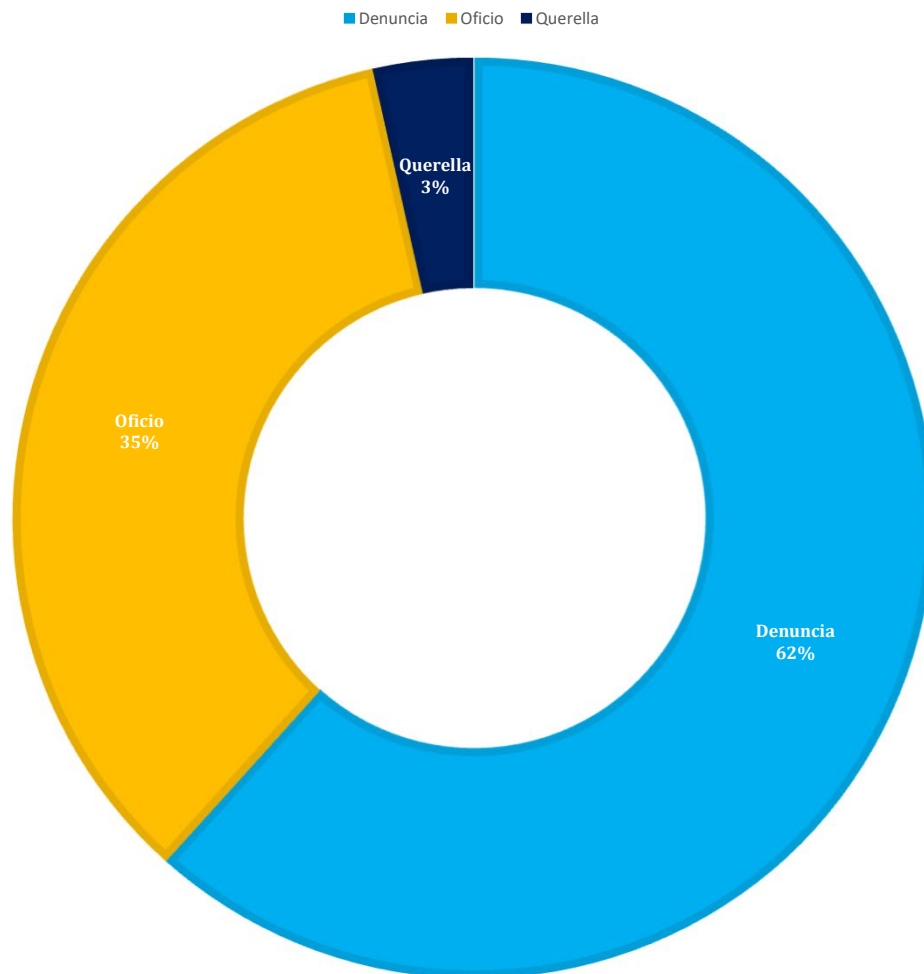
<sup>(1)</sup> Las noticias criminales presentadas corresponden al lugar de ocurrencia del hecho.

(-) Cantidad nula o cero.

(P) Cifras preliminares.

Fuente: Centro de Estadísticas, Unidad Regional de Chiriquí y Bocas del Toro, Plataforma del Sistema Penal Acusatorio.

**Gráfica 1. DISTRIBUCIÓN PORCENTUAL DE LAS DENUNCIAS RECEPTADAS EN EL SISTEMA PENAL ACUSATORIO, DE HECHOS DELICTIVOS OCURRIDOS EN EL TERCER DISTRITO JUDICIAL DE PANAMÁ, POR TIPO DE INGRESO: DEL 1 AL 28 DE FEBRERO DE 2025 (P)**



(P) Cifras preliminares.

Fuente: Centro de Estadísticas, Ministerio Público, Unidad Regional de Chiriquí y Bocas del Toro, Plataforma del Sistema Penal Acusatorio.



MINISTERIO PÚBLICO  
 PROCURADURÍA GENERAL DE LA NACIÓN.

**Cuadro 2. NÚMERO DE DENUNCIAS RECEPTADAS EN EL SISTEMA PENAL ACUSATORIO DE HECHOS DELICTIVOS OCURRIDO EN EL TERCER DISTRITO JUDICIAL DE PANAMÁ, POR CIRCUITO JUDICIAL SEGÚN DELITOS GENÉRICOS: DEL 1 AL 28 DE FEBRERO DE 2025 (P)**

Delitos Genéricos <sup>(1)</sup>	Total		Circuito Judicial	
	Número	Porcentaje	Chiriquí	Bocas del Toro
<b>TOTAL...</b>	<b>1254</b>	<b>100%</b>	<b>879</b>	<b>375</b>
Título I - Delitos contra la Vida y la Integridad Personal	181	14%	118	63
Título II - Delitos contra la Libertad	53	4%	44	9
Título III - Delitos contra la Libertad e Integridad Sexual	189	15%	98	91
Título IV - Delitos contra el Honor de la Persona Natural	4	0.3%	3	1
Título V - Delitos contra el Orden Jurídico Familiar y el Estado Civil	353	28%	262	91
Título VI - Delitos contra el Patrimonio Económico	287	23%	232	55
Título VII - Delitos contra el Orden Económico	22	2%	21	1
Título VIII - Delitos contra la Seguridad Jurídica de los Medios Electrónicos	5	0.4%	5	-
Título IX - Delitos contra la Seguridad Colectiva	88	7%	44	44
Título X - Delitos contra la Administración Pública	26	2%	16	10
Título XI - Delitos contra la Fe Pública	24	2%	18	6
Título XII - Delitos contra la Administración de Justicia	16	1%	13	3
Título XIII - Delitos contra el Ambiente y el Ordenamiento Territorial	5	0.4%	4	1
Título XIV - Delitos contra la Personalidad Jurídica del Estado	0	0%	-	-
Título XV - Delitos contra la Humanidad	1	0.1%	1	-

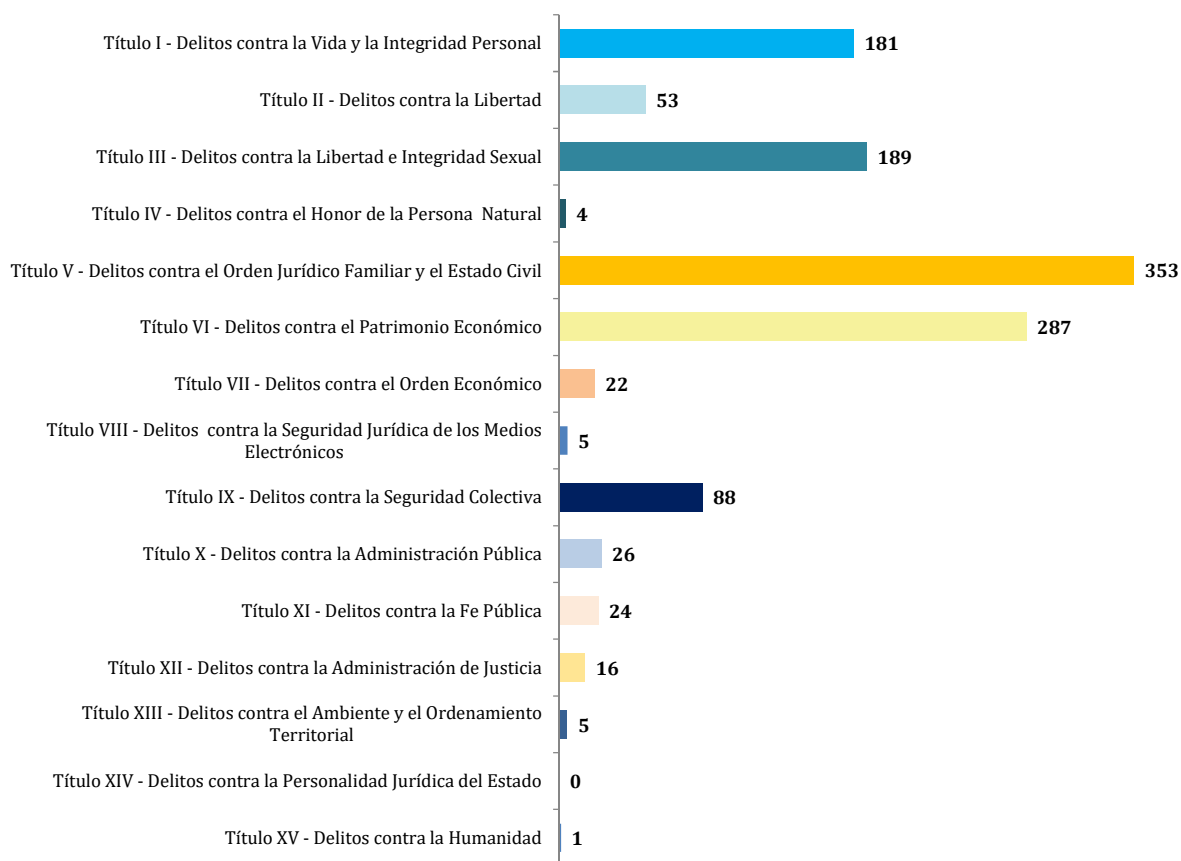
<sup>(1)</sup> Las noticias criminales presentadas corresponden al lugar de ocurrencia del hecho.

(-) Cantidad nula o cero.

(P) Cifras preliminares.

Fuente: Centro de Estadísticas, Unidad Regional de Chiriquí y Bocas del Toro, Plataforma del Sistema Penal Acusatorio.

**Gráfica 2. NÚMERO DE LAS DENUNCIAS RECEPTADAS EN EL SISTEMA PENAL ACUSATORIO, DE HECHOS DELICTIVOS OCURRIDOS EN EL TERCER DISTRITO JUDICIAL DE PANAMÁ, SEGÚN DELITOS GENÉRICOS: DEL 1 AL 28 DE FEBRERO DE 2025 (P)**



(P) Cifras preliminares.

Fuente: Centro de Estadísticas, Ministerio Público, Unidad Regional de Chiriquí y Bocas del Toro, Plataforma del Sistema Penal Acusatorio.



MINISTERIO PÚBLICO  
PROCURADURÍA GENERAL DE LA NACIÓN.

**Cuadro 3. NÚMERO DE LAS DENUNCIAS RECEPTADAS EN EL SISTEMA PENAL ACUSATORIO, EN EL TERCER DISTRITO JUDICIAL DE PANAMÁ, POR CIRCUITO JUDICIAL, SEGÚN EL TURNO EN QUE SE REGISTRA LA DENUNCIA: DEL 1 AL 28 DE FEBRERO DE 2025 (P)**

Turno en que se Registra la Denuncia <sup>(1)</sup>	Total		Circuito Judicial	
	Número	Porcentaje	Chiriquí	Bocas del Toro
<b>TOTAL...</b>	<b><u>1254</u></b>	<b><u>100%</u></b>	<b><u>879</u></b>	<b><u>375</u></b>
Matutino 12:00 am 8:00 am	129	10%	90	39
Diurno 8:00 am 4:00 pm	628	50%	423	205
Mixto 4:00 pm 12:00 am	497	40%	366	131

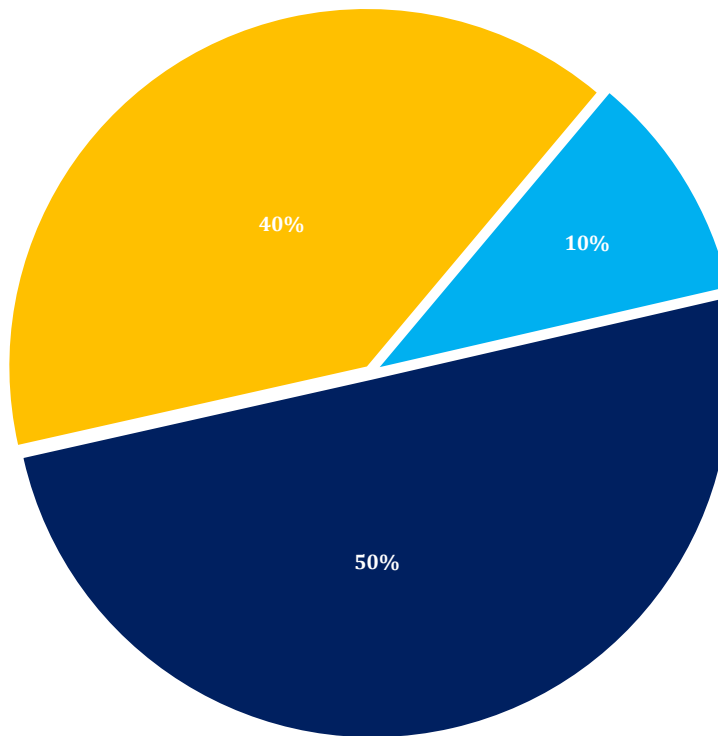
<sup>(1)</sup> Las noticias criminales presentadas corresponden al lugar de ocurrencia del hecho.

(P) Cifras preliminares.

Fuente: Centro de Estadísticas, Ministerio Público, Unidad Regional de Chiriquí y Bocas del Toro, Plataforma del Sistema Penal Acusatorio.

**Gráfica 3. DISTRIBUCIÓN PORCENTUAL DE LAS DENUNCIAS RECEPTADAS EN EL SISTEMA PENAL ACUSATORIO EN EL TERCER DISTRITO JUDICIAL DE PANAMÁ, SEGÚN TURNO EN QUE SE REGISTRA LA DENUNCIA: DEL 1 AL 28 DE FEBRERO DE 2025 (P)**

■ Matutino 12:00 am 8:00 am      ■ Diurno 8:00 am 4:00 pm      ■ Mixto 4:00 pm 12:00 am



(P) Cifras preliminares.

Fuente: Centro de Estadísticas, Ministerio Público, Unidad Regional de Chiriquí y Bocas del Toro, Plataforma del Sistema Penal Acusatorio.



**MINISTERIO PÚBLICO  
PROCURADURÍA GENERAL DE LA NACIÓN.**

**Cuadro 4. NÚMERO DE LAS DENUNCIAS RECEPTADAS EN EL SISTEMA PENAL ACUSATORIO,  
EN EL TERCER DISTRITO JUDICIAL DE PANAMÁ, POR CIRCUITO JUDICIAL,  
SEGÚN DÍA DE LA SEMANA: DEL 1 AL 28 DE FEBRERO DE 2025 (P)**

Día de la Semana <sup>(1)</sup>	Total		Circuito Judicial	
	Número	Porcentaje	Chiriquí	Bocas del Toro
<b>TOTAL...</b>	<b>1254</b>	<b>100%</b>	<b>879</b>	<b>375</b>
Domingo	99	8%	56	43
Lunes	262	21%	201	61
Martes	216	17%	136	80
Miércoles	195	16%	139	56
Jueves	192	15%	137	55
Viernes	203	16%	150	53
Sábado	87	7%	60	27

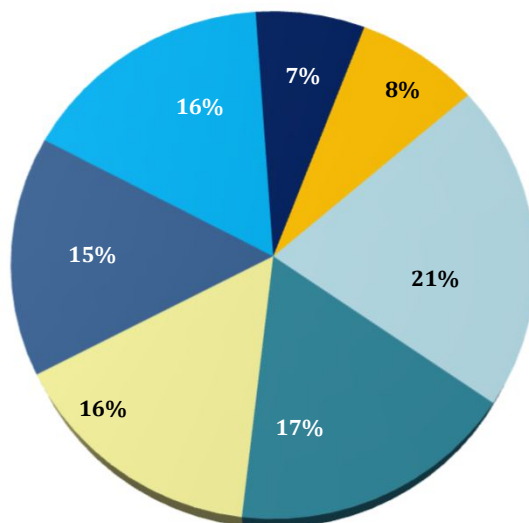
<sup>(1)</sup> Las noticias criminales presentadas corresponden al lugar de ocurrencia del hecho.

(P) Cifras preliminares.

Fuente: Centro de Estadísticas, Ministerio Público, Unidad Regional de Chiriquí y Bocas del Toro, Plataforma del Sistema Penal Acusatorio.

**Gráfica 4. DISTRIBUCIÓN PORCENTUAL DE LAS DENUNCIAS RECEPTADAS EN EL SISTEMA  
PENAL ACUSATORIO, EN EL TERCER DISTRITO JUDICIAL DE PANAMÁ,  
SEGÚN DÍA DE LA SEMANA: DEL 1 AL 28 DE FEBRERO DE 2025 (P)**

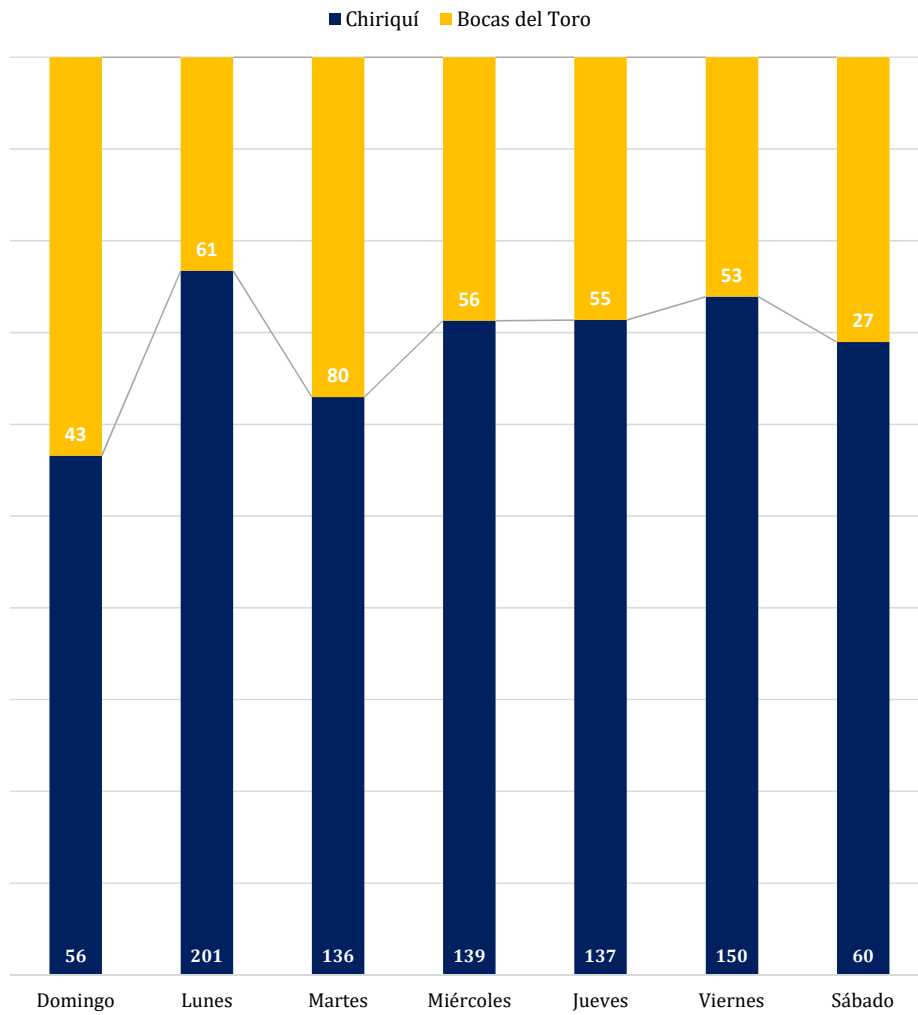
■ Domingo ■ Lunes ■ Martes ■ Miércoles ■ Jueves ■ Viernes ■ Sábado



(P) Cifras preliminares.

Fuente: Centro de Estadísticas, Ministerio Público, Unidad Regional de Chiriquí y Bocas del Toro, Plataforma del Sistema Penal Acusatorio.

**Gráfica 5. NÚMERO DE LAS DENUNCIAS RECEPTADAS EN EL SISTEMA PENAL ACUSATORIO, EN EL TERCER DISTRITO JUDICIAL DE PANAMÁ, POR CIRCUITO JUDICIAL, SEGÚN DÍA DE LA SEMANA: DEL 1 AL 28 DE FEBRERO DE 2025 (P)**



(P) Cifras preliminares.

Fuente: Centro de Estadísticas, Ministerio Público, Unidad Regional de Chiriquí y Bocas del Toro. Plataforma del Sistema Penal Acusatorio.



**MINISTERIO PÚBLICO  
PROCURADURÍA GENERAL DE LA NACIÓN**

**Cuadro 5. NÚMERO DE DENUNCIAS RECEPTADAS EN EL SISTEMA PENAL ACUSATORIO, DE HECHOS DELICTIVOS OCURRIDOS EN EL TERCER DISTRITO JUDICIAL DE PANAMÁ, SEGÚN PROVINCIA Y/O COMARCA, Y DISTRITO: DEL 1 AL 28 DE FEBRERO DE 2025 (P)**

Provincia y/o Comarca, y Distrito <sup>(1)</sup>	Total	Porcentaje
<b>TOTAL...</b>	<b><u>1254</u></b>	<b><u>100%</u></b>
<b>Chiriquí</b>	<b><u>792</u></b>	<b><u>63%</u></b>
Alanje	17	1%
Barú	69	6%
Boquerón	19	2%
Boquete	38	3%
Bugaba	151	12%
David	336	27%
Dolega	62	5%
Gualaca	10	1%
Remedios	13	1%
Renacimiento	33	3%
San Félix	20	2%
San Lorenzo	11	1%
Tolé	13	1%
<b>Bocas del Toro</b>	<b><u>310</u></b>	<b><u>25%</u></b>
Bocas del Toro	68	5%
Changuinola	210	17%
Chiriquí Grande	32	3%
<b>Comarca Ngäbe-Buglé</b>	<b><u>152</u></b>	<b><u>12%</u></b>
Besiko	37	3%
Mironó	4	0.3%
Muna	29	2%
Nole Duima	11	1%
Ñurum	6	0.5%
Kankintú	36	3%
Kusapín	29	2%

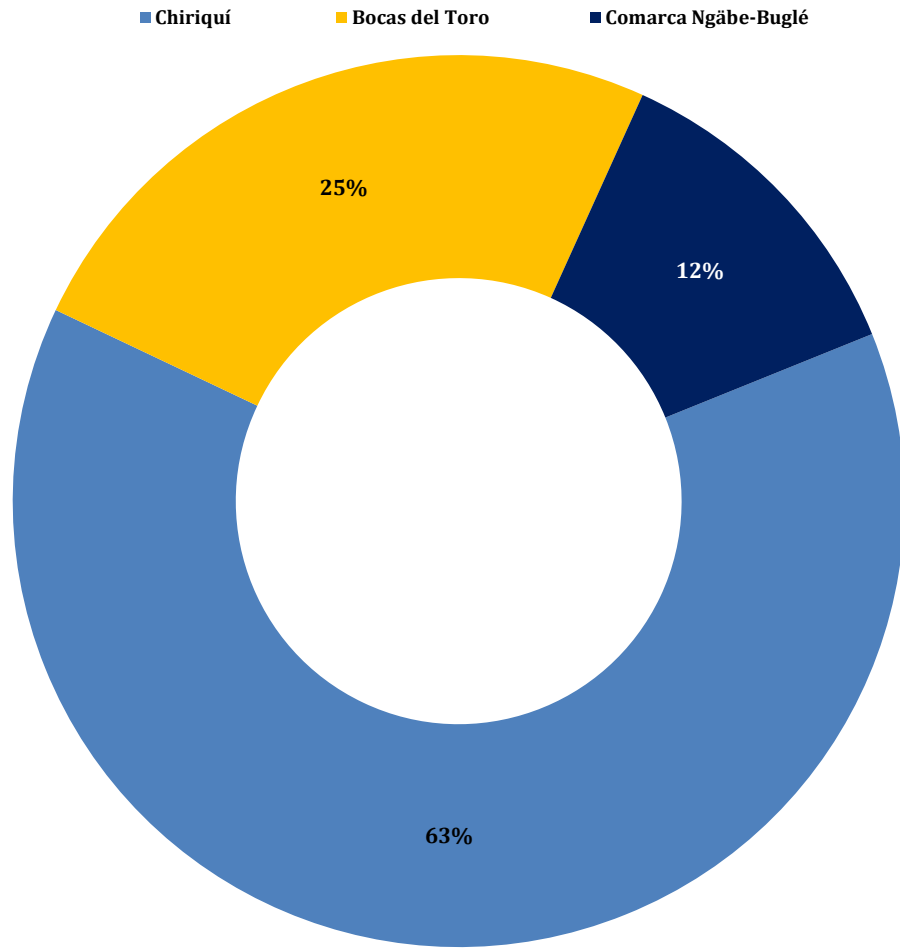
<sup>(1)</sup> Las noticias criminales presentadas corresponden al lugar de ocurrencia del hecho.

(P) Cifras preliminares.

Fuente: Centro de Estadísticas, Ministerio Público, Unidad Regional de Chiriquí y Bocas del Toro, Plataforma del Sistema Penal Acusatorio.



**Gráfica 6. DISTRIBUCIÓN PORCENTUAL DE LAS DENUNCIAS RECEPTADAS EN EL SISTEMA PENAL ACUSATORIO, M12EN EL TERCER DISTRITO JUDICIAL DE PANAMÁ, SEGÚN PROVINCIA Y COMARCA: DEL 1 AL 28 DE FEBRERO DE 2025 (P)**



(P) Cifras preliminares.

Fuente: Centro de Estadísticas, Ministerio Público, Unidad Regional de Chiriquí y Bocas del Toro, Plataforma del Sistema Penal Acusatorio.



**MINISTERIO PÚBLICO  
PROCURADURÍA GENERAL DE LA NACIÓN**

**Cuadro 6. NÚMERO DE AUDIENCIAS REALIZADAS, EN EL SISTEMA PENAL ACUSATORIO, EN EL TERCER DISTRITO JUDICIAL DE PANAMÁ, POR CIRCUITO JUDICIAL, SEGÚN TIPO DE AUDIENCIA: DEL 1 AL 28 DE FEBRERO DE 2025 (P)**

Tipo de Audiencia	Total		Circuito Judicial	
	Número	Porcentaje	Chiriquí	Bocas del Toro
<b>TOTAL...</b>	<b>1564</b>	<b>100%</b>	<b>1007</b>	<b>557</b>
Audiencia de Control	18	1%	11	7
Audiencia de Incautación de Datos	26	2%	19	7
Audiencia de Disposición de Evidencia	38	2%	19	19
Audiencia de Legalización de Aprehesión	80	5%	54	26
Audiencia de Formulación De Imputación	249	16%	171	78
Audiencia de Solicitud de Medida Cautelar	107	7%	68	39
Audiencia de Solicitud de Medida Cautelar Real	0	0%	-	-
Audiencia de Reemplazo de Medida Cautelar	20	1%	18	2
Audiencia Medidas de Protección	5	0.3%	-	5
Audiencia de Prueba Anticipada	35	2%	33	2
Audiencia de Desistimiento	6	0.4%	6	-
Audiencia de Acusación/ Para el Acuerdo de Pena, Procedimiento Directo, Simplificado, Inmediato, etc.	13	1%	-	13
Audiencia de Validación de Acuerdo de Pena	68	4%	30	38
Audiencia de Suspensión del Proceso Sujeto a Condiciones	123	8%	74	49
Audiencia de Derivación A Conciliación	0	0%	-	-
Audiencia de Validación de Acuerdo de Conciliación	0	0%	-	-
Audiencia de Derivación a Mediación	39	2%	30	9
Audiencia de Validación de Acuerdo de Mediación	40	3%	27	13
Audiencia de Acumulación de Casos	10	1%	4	6
Audiencia de Criterio de Oportunidad	0	0%	-	-
Audiencia de Afectación de Derechos	6	0.4%	5	1
Audiencia de Secuestro Penal	2	0.1%	2	-
Audiencia de Apelación	22	1%	9	13
Audiencia de Fase Intermedia	32	2%	25	7
Audiencia de Juicio Oral	9	1%	7	2
Audiencia de Lectura de Sentencia	81	5%	34	47
Audiencia de Verificación Cumplimiento del Proceso Sujeto a Condiciones	0	0%	-	-
Audiencia de Revisión de Acuerdo de mediación	0	0%	-	-
Audiencia de Revocatoria del Proceso Sujeto a Condiciones	0	0%	-	-
Audiencia de Revisión de archivos	6	0.4%	6	-
Audiencia de Solicitud de Cumplimiento	319	20%	241	78
Apelación de Cumplimiento	0	0%	-	-
Hábeas Corpus de Cumplimiento	0	0%	-	-
Audiencia de Extinción de la Acción Penal	112	7%	53	59
Audiencia de Hábeas Corpus	2	0.1%	2	-
Audiencia de Extinción de la Pena	0	0%	-	-
<b>Audiencias Imnominadas</b>	<b>96</b>	<b>6%</b>	<b>59</b>	<b>37</b>

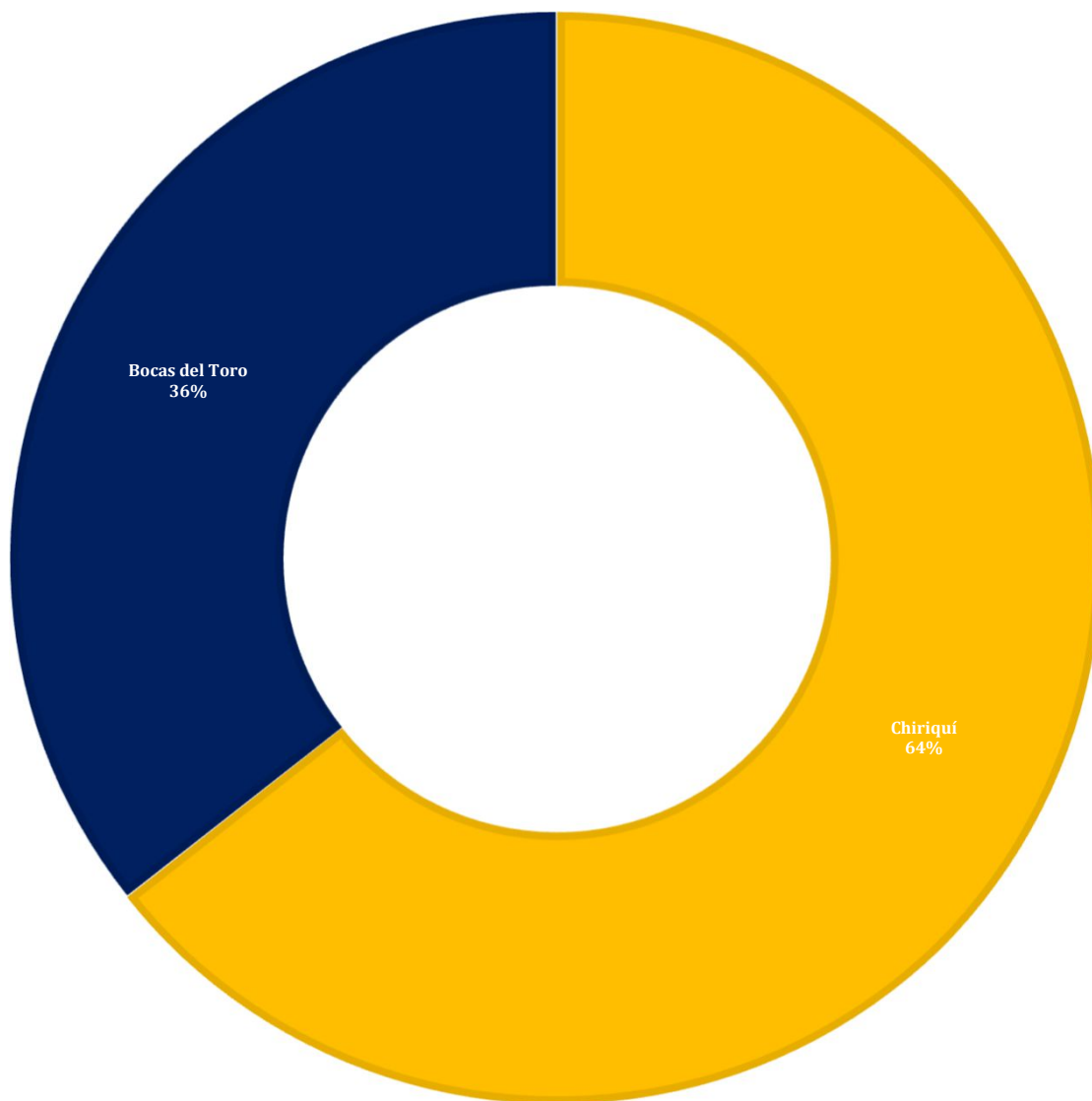
(-) Cantidad nula o cero.

(P) Cifras preliminares.

Fuente: Centro de Estadísticas, Ministerio Público, Unidad Regional de Chiriquí y Bocas del Toro, Sistema de Audiencia Interno.

**Gráfica 7. DISTRIBUCIÓN PORCENTUAL DE LAS AUDIENCIAS REALIZADAS EN EL SISTEMA PENAL ACUSATORIO, EN EL TERCER DISTRITO JUDICIAL DE PANAMÁ, POR CIRCUITO JUDICIAL: DEL 1 AL 28 DE FEBRERO DE 2025 (P)**

■ Chiriquí ■ Bocas del Toro



(P) Cifras preliminares.

Fuente: Centro de Estadísticas, Ministerio Público, Unidad Regional de Chiriquí y Bocas del Toro, Sistema de Audiencia Interno.



MINISTERIO PÚBLICO  
PROCURADURÍA GENERAL DE LA NACIÓN

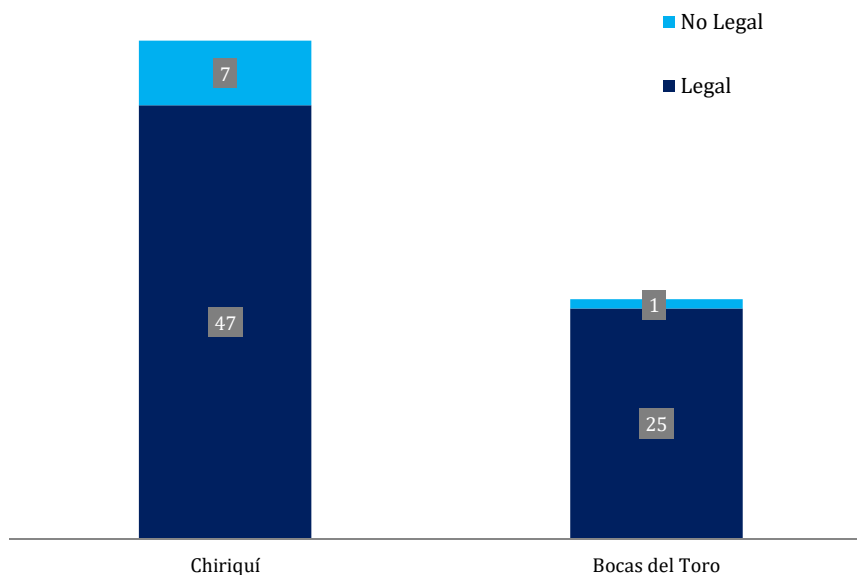
**Cuadro 7. NÚMERO DE AUDIENCIAS DE CONTROL DE LEGALIZACIÓN DE LA APREHENSIÓN, REALIZADAS EN EL SISTEMA PENAL ACUSATORIO, EN EL TERCER DISTRITO JUDICIAL DE PANAMÁ, POR CIRCUITO JUDICIAL, SEGÚN DECISIÓN DEL JUEZ: DEL 1 AL 28 DE FEBRERO DE 2025 (P)**

Decisión del Juez	Total		Circuito Judicial	
	Número	Porcentaje	Chiriquí	Bocas del Toro
<b>TOTAL...</b>	<b>80</b>	<b>100%</b>	<b>54</b>	<b>26</b>
Legal	72	90%	47	25
No Legal	8	10%	7	1

(P) Cifras preliminares.

Fuente: Centro de Estadísticas, Unidad Regional de Chiriquí y Bocas del Toro, Plataforma del Sistema Penal Acusatorio.

**Gráfica 8. NÚMERO DE LAS AUDIENCIAS DE CONTROL DE LEGALIZACIÓN DE LA APREHENSIÓN, REALIZADAS EN EL SISTEMA PENAL ACUSATORIO, EN EL TERCER DISTRITO JUDICIAL DE PANAMÁ, POR CIRCUITO JUDICIAL, SEGÚN DECISIÓN DEL JUEZ: DEL 1 AL 28 DE FEBRERO DE 2025 (P)**



(P) Cifras preliminares.

Fuente: Centro de Estadísticas, Ministerio Público, Unidad Regional de Chiriquí y Bocas del Toro, Sistema de Audiencia Interno.



MINISTERIO PÚBLICO  
PROCURADURÍA GENERAL DE LA NACIÓN

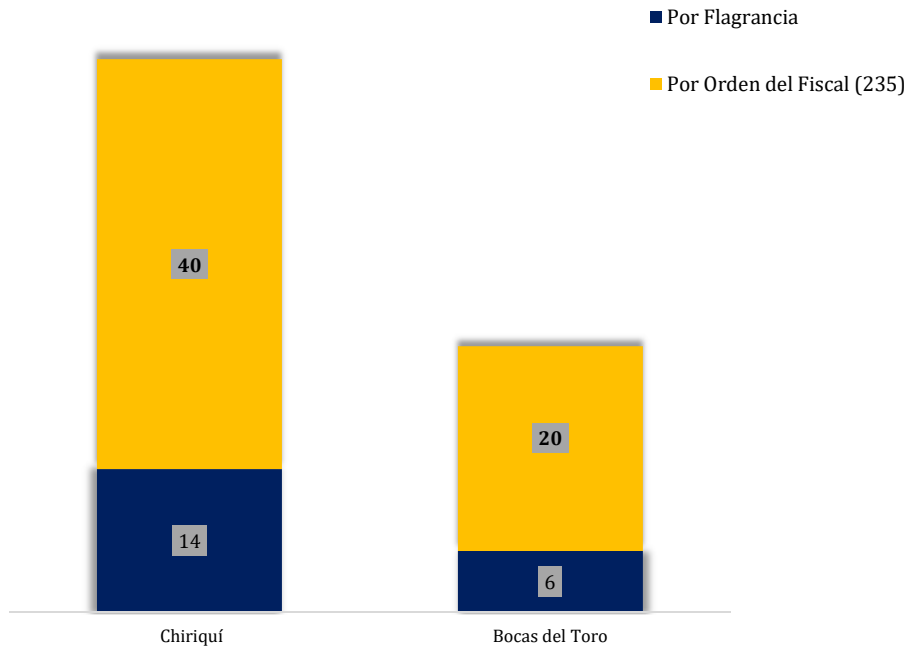
Cuadro 8. NÚMERO DE AUDIENCIAS DE CONTROL DE LEGALIZACIÓN DE LA APREHENSIÓN, REALIZADAS EN EL SISTEMA PENAL ACUSATORIO, EN EL TERCER DISTRITO JUDICIAL DE PANAMÁ, POR CIRCUITO JUDICIAL, SEGÚN TIPO APREHENSIÓN: DEL 1 AL 28 DE FEBRERO DE 2025 (P)

Tipo de Aprehensión	Total		Círculo Judicial	
	Número	Porcentaje	Chiriquí	Bocas del Toro
<b>TOTAL...</b>	<b>80</b>	<b>100%</b>	<b>54</b>	<b>26</b>
Por Flagrancia	20	25%	14	6
Por Orden del Fiscal (235)	60	75%	40	20

(P) Cifras preliminares.

Fuente: Centro de Estadísticas, Unidad Regional de Chiriquí y Bocas del Toro, Plataforma del Sistema Penal Acusatorio.

Gráfica 9. NÚMERO DE LAS AUDIENCIAS DE CONTROL DE LEGALIZACIÓN DE LA APREHENSIÓN, REALIZADAS EN EL SISTEMA PENAL ACUSATORIO, EN EL TERCER DISTRITO JUDICIAL DE PANAMÁ, POR CIRCUITO JUDICIAL, SEGÚN TIPO APREHENSIÓN: DEL 1 AL 28 DE FEBRERO DE 2025 (P)



(P) Cifras preliminares.

Fuente: Centro de Estadísticas, Ministerio Público, Unidad Regional de Chiriquí y Bocas del Toro, Sistema de Audiencia Interno.



MINISTERIO PÚBLICO  
PROCURADURÍA GENERAL DE LA NACIÓN

Cuadro 9. NÚMERO DE MEDIDAS CAUTELARES APLICADAS EN EL SISTEMA PENAL ACUSATORIO,  
EN EL TERCER DISTRITO JUDICIAL DE PANAMÁ, POR TIPO DE MEDIDA APLICADA,  
SEGÚN CIRCUITO JUDICIAL: DEL 1 AL 28 DE FEBRERO DE 2025 (P)

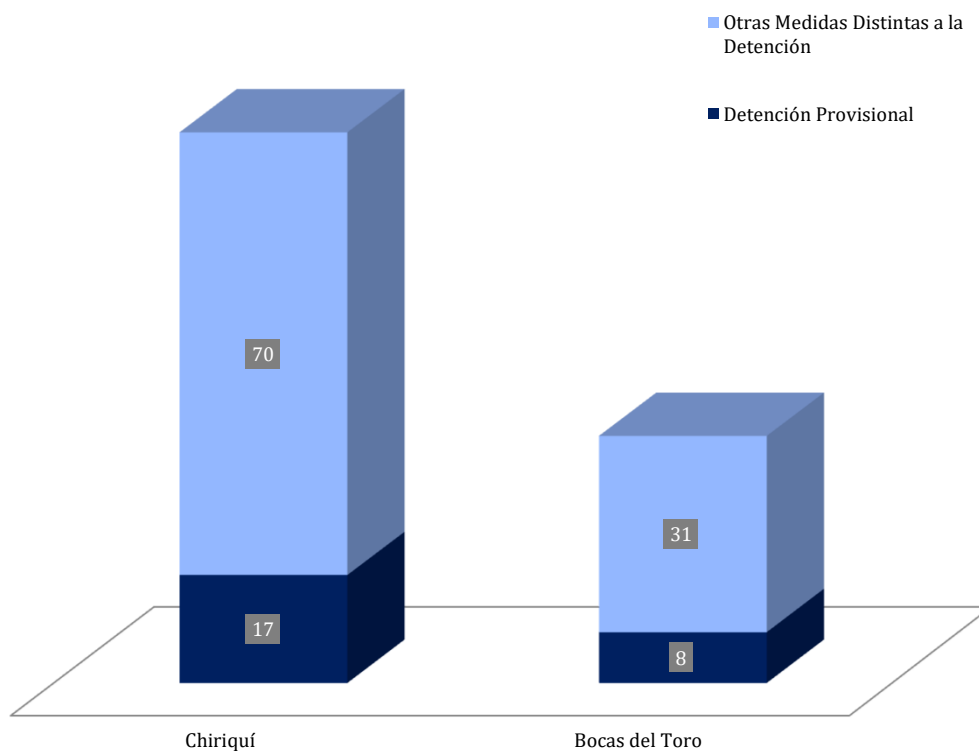
Circuito Judicial	Total		Tipo de Medida Aplicada (1)	
	Número	Porcentaje	Detención Provisional	Otras Medidas Distintas a la Detención
<b>TOTAL...</b>	<b>126</b>	<b>100%</b>	<b>25</b>	<b>101</b>
Chiriquí	87	69%	17	70
Bocas del Toro	39	31%	8	31

<sup>(1)</sup> Los datos corresponden a tipos de medidas aplicadas.

(P) Cifras preliminares.

Fuente: Centro de Estadísticas, Ministerio Público, Unidad Regional de Chiriquí y Bocas del Toro, Sistema de Audiencia Interno.

Gráfica 10. NÚMERO DE MEDIDAS CAUTELARES APLICADAS EN EL SISTEMA PENAL ACUSATORIO,  
EN EL TERCER DISTRITO JUDICIAL DE PANAMÁ, POR TIPO DE MEDIDA APLICADA,  
SEGÚN CIRCUITO JUDICIAL: DEL 1 AL 28 DE FEBRERO DE 2025 (P)



(P) Cifras preliminares.

Fuente: Centro de Estadísticas, Ministerio Público, Unidad Regional de Chiriquí y Bocas del Toro, Sistema de Audiencia Interno.



MINISTERIO PÚBLICO  
PROCURADURÍA GENERAL DE LA NACIÓN

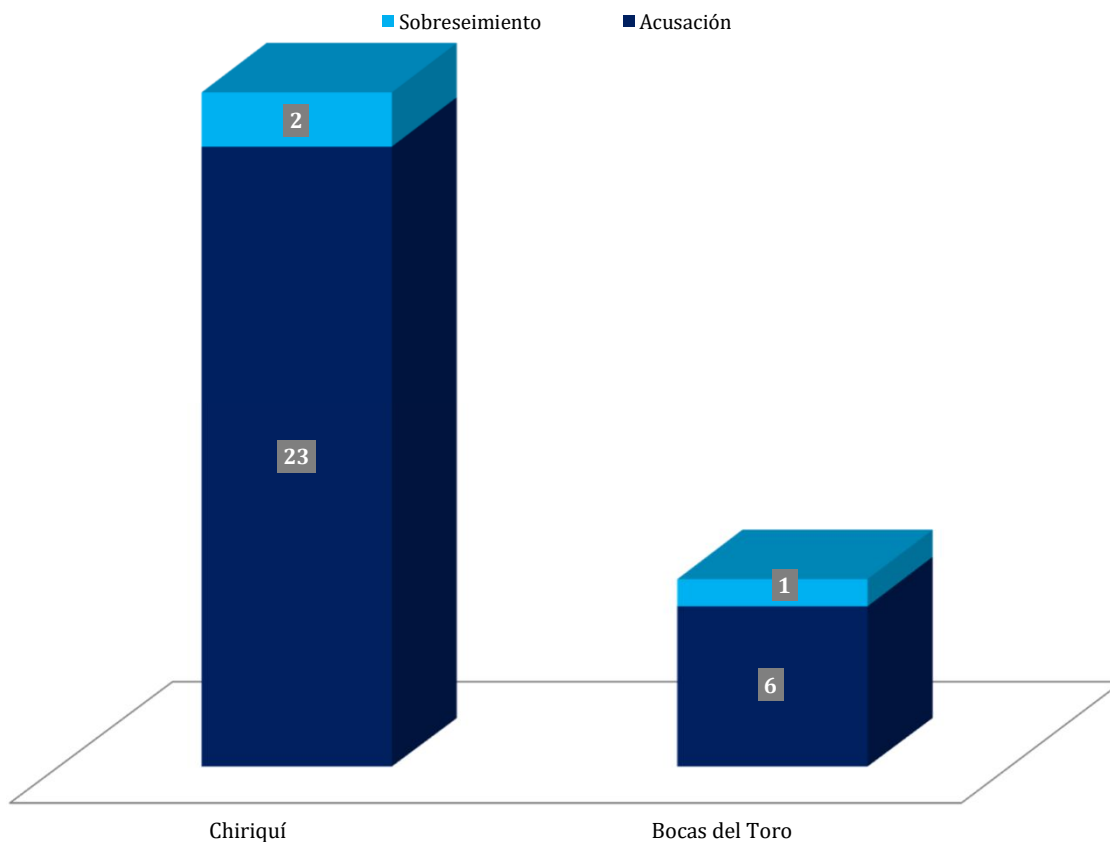
Cuadro 10. NÚMERO DE AUDIENCIAS DE FASE INTERMEDIA REALIZADAS EN EL SISTEMA PENAL ACUSATORIO, DEL TERCER DISTRITO JUDICIAL DE PANAMÁ, POR CIRCUITO JUDICIAL, SEGÚN TIPO DE AUDIENCIA: DEL 1 AL 28 DE FEBRERO DE 2025 (P)

Tipo de Audiencia	Total		Circuito Judicial	
	Número	Porcentaje	Chiriquí	Bocas del Toro
<b>TOTAL...</b>	<b>32</b>	<b>100%</b>	<b>25</b>	<b>7</b>
Acusación	29	91%	23	6
Sobreseimiento	3	9%	2	1

(P) Cifras preliminares.

Fuente: Centro de Estadísticas, Unidad Regional de Chiriquí y Bocas del Toro, Plataforma del Sistema Penal Acusatorio.

Gráfica 11. NÚMERO DE LAS AUDIENCIAS DE FASE INTERMEDIA REALIZADAS EN EL SISTEMA PENAL ACUSATORIO, DEL TERCER DISTRITO JUDICIAL DE PANAMÁ, POR CIRCUITO JUDICIAL, SEGÚN TIPO DE AUDIENCIA: DEL 1 AL 28 DE FEBRERO DE 2025 (P)



(P) Cifras preliminares.

Fuente: Centro de Estadísticas, Ministerio Público, Unidad Regional de Chiriquí y Bocas del Toro, Sistema de Audiencia Interno.



MINISTERIO PÚBLICO  
 PROCURADURÍA GENERAL DE LA NACIÓN

**Cuadro 11. NÚMERO DE SENTENCIAS DE EL SISTEMA PENAL ACUSATORIO, EN EL TERCER DISTRITO JUDICIAL DE PANAMÁ, POR CIRCUITO JUDICIAL, SEGÚN TIPO DE PROCEDIMIENTO: DEL 1 AL 28 DE FEBRERO DE 2025 (P)**

Tipo de Procedimiento	Total		Circuito Judicial	
	Número	Porcentaje	Chiriquí	Bocas del Toro
<b>TOTAL...</b>	<b>81</b>	<b>100%</b>	<b>34</b>	<b>47</b>
Acuerdo de Pena <sup>(1)</sup>	66	81%	28	38
Procedimiento Simplificado	2	2%	-	2
Procedimiento Directo	1	1%	-	1
Procedimiento Directo Inmediato	2	2%	-	2
Procedimiento Simplificado Inmediato	0	0%	-	-
Juicio Oral Inmediato	0	0%	-	-
Juicio Oral Ordinario	10	12%	6	4

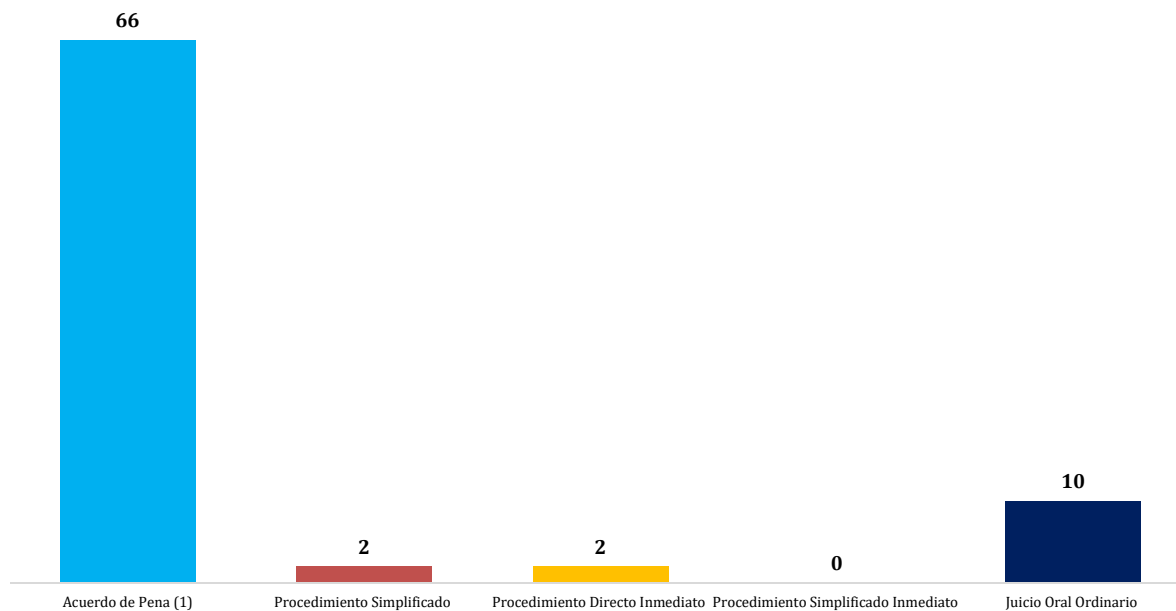
<sup>(1)</sup> La información presentada en este cuadro corresponden a datos por carpeta.

(-) Cantidad nula o cero.

(P) Cifras preliminares.

Fuente: Centro de Estadísticas, Unidad Regional de Chiriquí y Bocas del Toro, Plataforma del Sistema Penal Acusatorio.

**Gráfica 12. NÚMERO DE LAS SENTENCIAS DE EL SISTEMA PENAL ACUSATORIO, EN EL TERCER DISTRITO JUDICIAL DE PANAMÁ, SEGÚN TIPO DE PROCEDIMIENTO: DEL 1 AL 28 DE FEBRERO DE 2025 (P)**

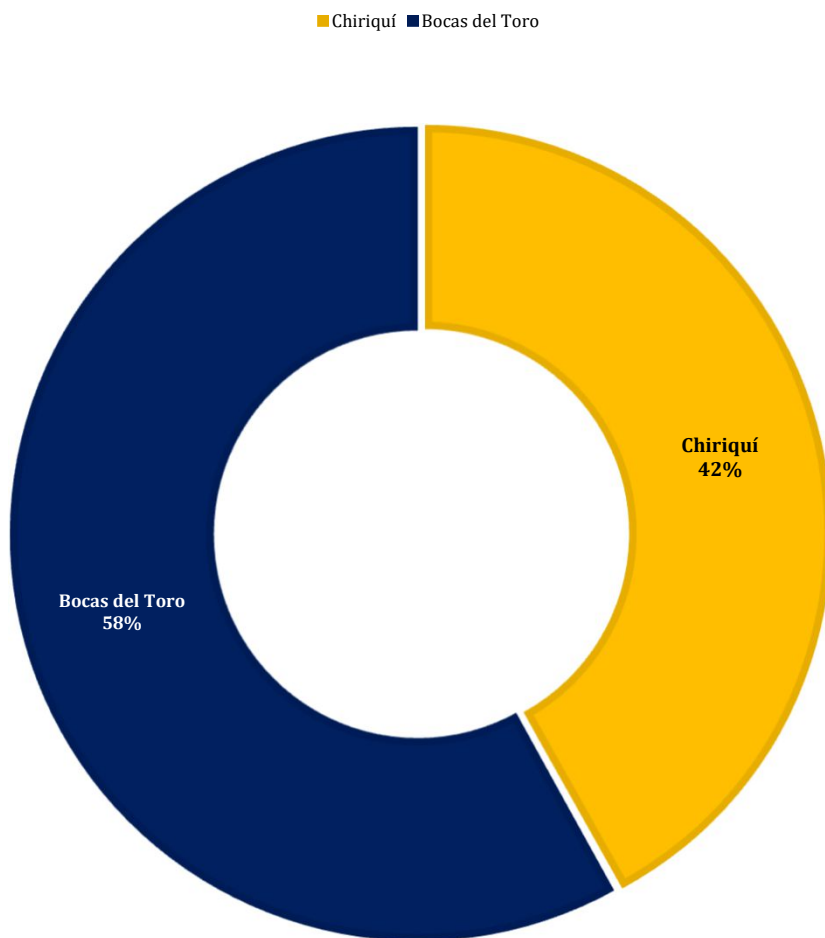


(P) Cifras preliminares.

Fuente: Centro de Estadísticas, Ministerio Público, Unidad Regional de Chiriquí y Bocas del Toro, Sistema de Audiencia Interno.



**Gráfica 13. DISTRIBUCIÓN PORCENTUAL DE LAS SENTENCIAS DE EL SISTEMA PENAL ACUSATORIO, EN EL TERCER DISTRITO JUDICIAL DE PANAMÁ, POR CIRCUITO JUDICIAL: DEL 1 AL 28 DE FEBRERO DE 2025 (P)**



(P) Cifras preliminares.

Fuente: Centro de Estadísticas, Ministerio Público, Unidad Regional de Chiriquí y Bocas del Toro, Sistema de Audiencia Interno.



MINISTERIO PÚBLICO  
PROCURADURÍA GENERAL DE LA NACIÓN

Cuadro 12. NÚMERO DE SENTENCIA DE EL SISTEMA PENAL ACUSATORIO, EN EL TERCER DISTRITO JUDICIAL DE PANAMÁ, POR CIRCUITO JUDICIAL, SEGÚN TIPO DE FALLO DE LA SENTENCIA: DEL 1 AL 28 DE FEBRERO DE 2025 (P)

Tipo de Fallo de la Sentencia <sup>(1)</sup>	Total		Circuito Judicial	
	Número	Porcentaje	Chiriquí	Bocas del Toro
<b>TOTAL...</b>	<b>81</b>	<b>100%</b>	<b>34</b>	<b>47</b>
Condenatorio	77	95%	30	47
Absolutorio	4	5%	4	-
Mixta	0	0%	-	-

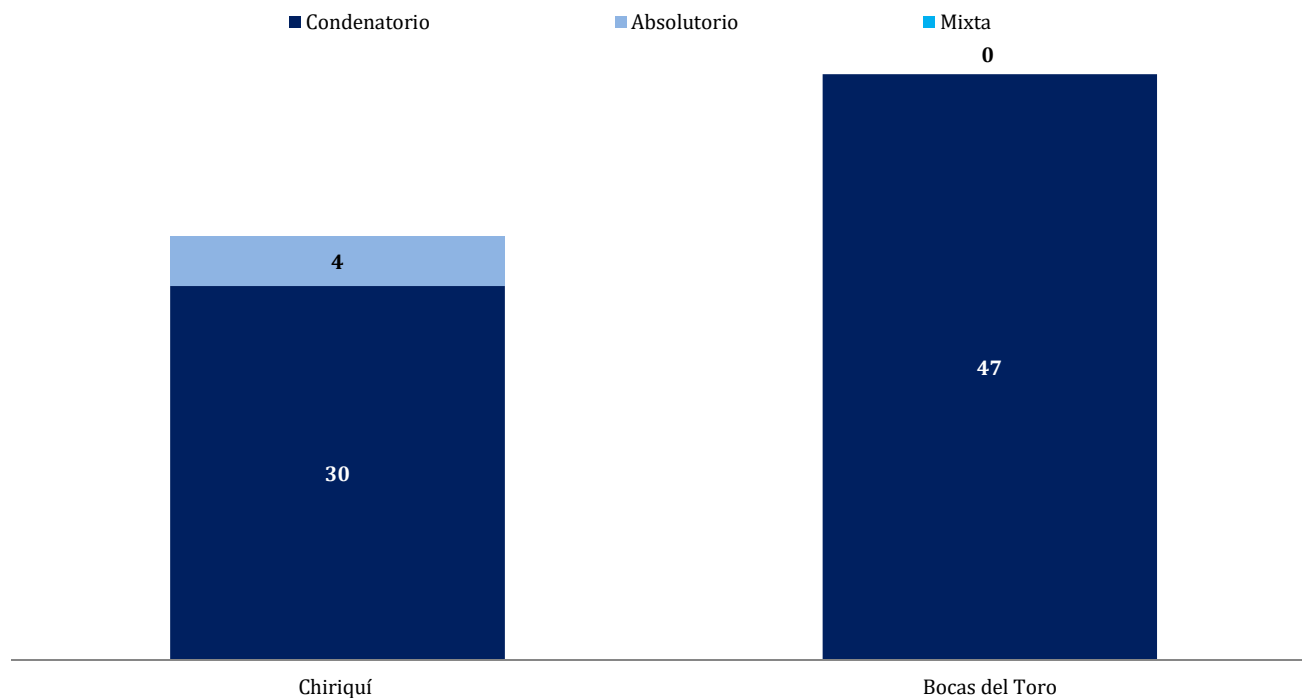
(1) La información presentada en este cuadro corresponden a datos por carpeta.

(-) Cantidad nula o cero.

(P) Cifras preliminares.

Fuente: Centro de Estadísticas, Unidad Regional de Chiriquí y Bocas del Toro, Plataforma del Sistema Penal Acusatorio.

Gráfica 14. NÚMERO DE LAS SENTENCIA DEL SISTEMA PENAL ACUSATORIO, EN EL TERCER DISTRITO JUDICIAL DE PANAMÁ, POR CIRCUITO JUDICIAL, SEGÚN TIPO DE FALLO DE LA SENTENCIA: DEL 1 AL 28 DE FEBRERO DE 2025 (P)



(P) Cifras preliminares.

Fuente: Centro de Estadísticas, Ministerio Público, Unidad Regional de Chiriquí y Bocas del Toro, Sistema de Audiencia Interno.



**MINISTERIO PÚBLICO**  
**PROCURADURÍA GENERAL DE LA NACIÓN**  
**Cuadro 13. NÚMERO DE CAUSAS EGRESADAS DE EL SISTEMA PENAL ACUSATORIO,**  
**EN EL TERCER DISTRITO JUDICIAL DE PANAMÁ, POR CIRCUITO JUDICIAL,**  
**SEGÚN TIPOS DE SALIDAS: DEL 1 AL 28 DE FEBRERO DE 2025 (P)**

Tipos de Salidas	Total		Circuito Judicial	
	Número	Porcentaje	Chiriquí	Bocas del Toro
<b>TOTAL...</b>	<b>332</b>	<b>100%</b>	<b>188</b>	<b>144</b>
Causas Egresadas por Sentencias	81	24%	34	47
Declinatoria a La Esfera Administrativa (Jueces de Paz y Alcaldía)	98	30%	75	23
Nulidades	0	0%	-	-
Causas Acumuladas	10	3%	4	6
Salida Al Sistema Mixto	0	0%	-	-
Salida a La Ley 40 (Adolescentes)	13	4%	8	5
Extinción de la Acción Penal <sup>(1)</sup>	105	32%	49	56
Criterio de Oportunidad por Resolución del Fiscal <sup>(2)</sup>	14	4%	13	1
Otros Tipo de Salidas	3	1%	-	3
Sobreseimientos <sup>(3)</sup>	8	2%	5	3

<sup>(1)</sup> Del total de Extinción de la Acción Penal, en la Regional de Chiriquí cuatro (4) fueron negadas y tres (3) en la Regional de Bocas del Toro.

<sup>(2)</sup> Del total de Criterios de Oportunidad se otorgaron por Resolución del Fiscal, trece (13) en la Regional de Chiriquí y uno (1) en la Regional de Bocas del Toro.

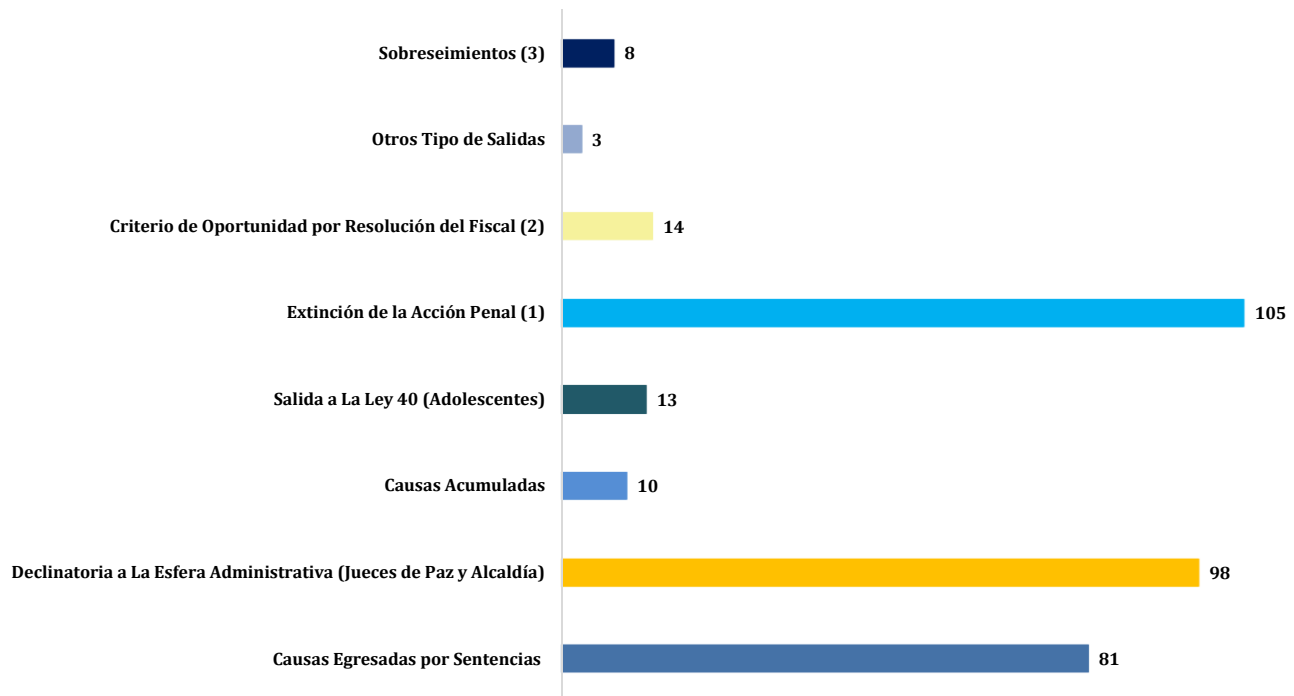
<sup>(3)</sup> Del total de Sobreseimientos se otorgaron por Resolución del Fiscal, tres (3) en la Regional de Chiriquí y dos (2) en la Regional de Bocas del Toro.

(-) Cantidad nula o cero.

(P) Cifras preliminares.

Fuente: Centro de Estadísticas, Unidad Regional de Chiriquí y Bocas del Toro, Plataforma del Sistema Penal Acusatorio.

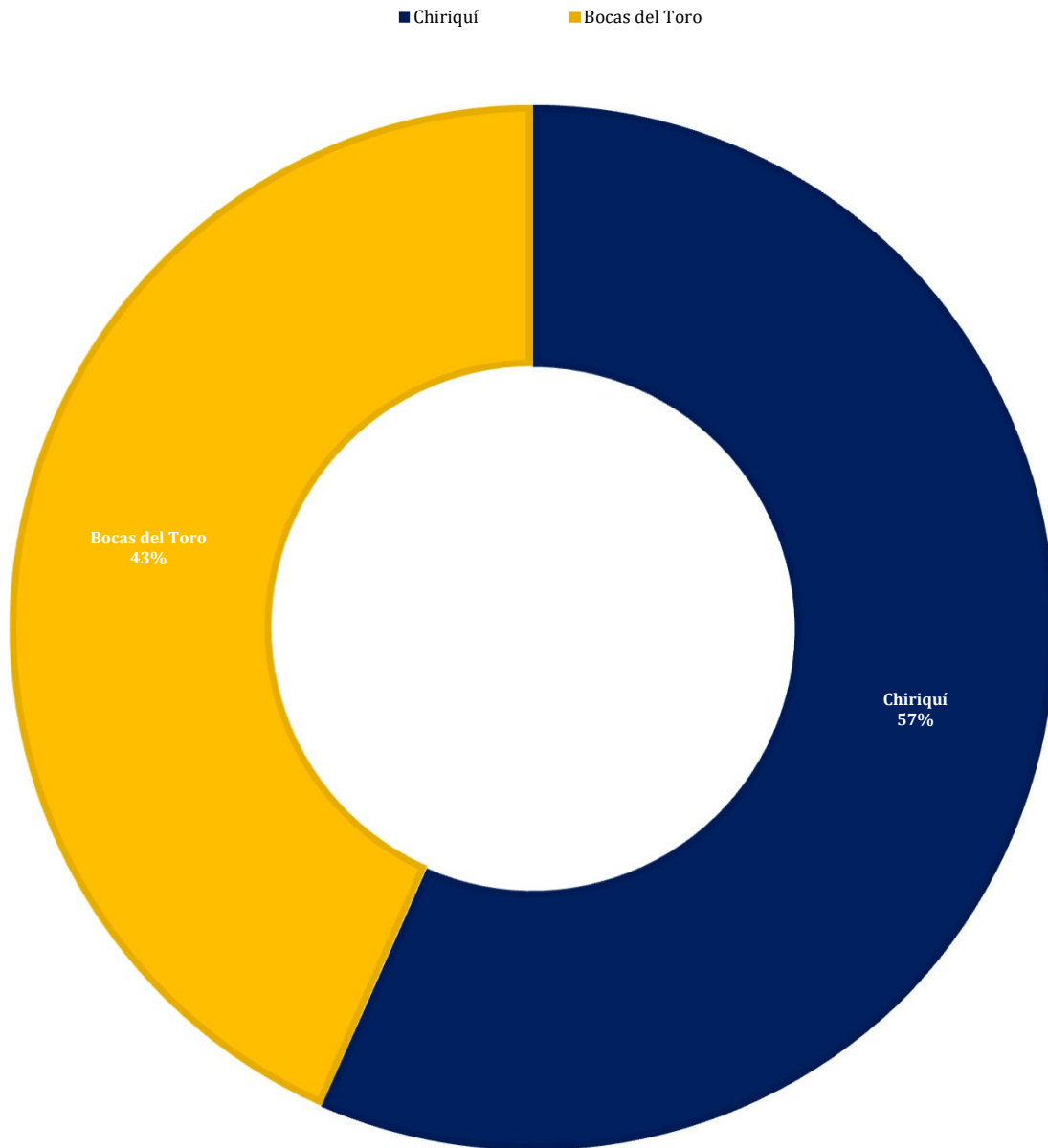
**Gráfica 15. NÚMERO DE LAS CAUSAS EGRESADAS EN EL SISTEMA PENAL ACUSATORIO, EN EL TERCER DISTRITO JUDICIAL DE PANAMÁ, SEGÚN TIPOS DE SALIDAS: DEL 1 AL 28 DE FEBRERO DE 2025 (P)**



(P) Cifras preliminares.

Fuente: Centro de Estadísticas, Ministerio Público, Unidad Regional de Chiriquí y Bocas del Toro, Plataforma del Sistema Penal Acusatorio.

**GRÁFICA 16. DISTRIBUCIÓN PORCENTUAL DE CAUSAS EGRESADAS EN EL SISTEMA PENAL ACUSATORIO, DEL TERCER DISTRITO JUDICIAL DE PANAMÁ: DEL 1 AL 28 DE FEBRERO DE 2025 (P)**



(P) Cifras preliminares.

Fuente: Centro de Estadísticas, Unidad Regional de Chiriquí y Bocas del Toro, Plataforma del Sistema Penal Acusatorio.



MINISTERIO PÚBLICO  
PROCURADURÍA GENERAL DE LA NACIÓN

Cuadro 14. NÚMERO DE CAUSAS SUSPENDIDAS EN EL SISTEMA PENAL ACUSATORIO, EN EL TERCER DISTRITO JUDICIAL DE PANAMÁ, POR CIRCUITO JUDICIAL, SEGÚN TIPOS DE SUSPENSIONES: DEL 1 AL 28 DE FEBRERO DE 2025 (P)

Tipos de Suspensiones	Total		Circuito Judicial	
	Número	Porcentaje	Chiriquí	Bocas del Toro
<b>TOTAL...</b>	<b>1051</b>	<b>100%</b>	<b>758</b>	<b>293</b>
Suspensión del Proceso Sujeto a Condiciones <sup>(1)</sup>	113	11%	65	48
Archivo Provisional	907	86%	671	236
Suspensión de Acuerdo de Conciliación	0	0%	-	-
Suspensión por Acuerdo de Mediación <sup>(2)</sup>	31	3%	22	9

<sup>(1)</sup> Del total de audiencias de Suspensión del Proceso Sujeto a Condiciones, nueve (9) fueron negada en la Regional de Chiriquí y una (1) en la Regional de Bocas del Toro.

<sup>(2)</sup> Del total de audiencias de Acuerdo de Mediación, cinco (5) fueron negadas en la Regional de Chiriquí y cuatro (4) en la Regional de Bocas del Toro.

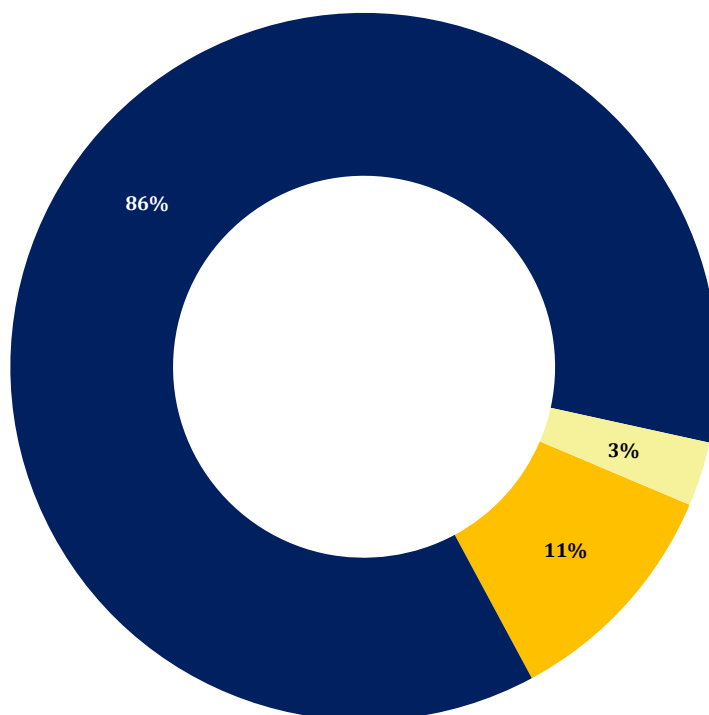
(-) Cantidad nula o cero.

(P) Cifras preliminares.

Fuente: Centro de Estadísticas, Unidad Regional de Chiriquí y Bocas del Toro, Plataforma del Sistema Penal Acusatorio.

Gráfica 17. DISTRIBUCIÓN PORCENTUAL DE LAS CAUSAS SUSPENDIDAS EN EL SISTEMA PENAL ACUSATORIO, EN EL TERCER DISTRITO JUDICIAL DE PANAMÁ, SEGÚN TIPOS DE SUSPENSIONES: DEL 1 AL 28 DE FEBRERO DE 2025 (P)

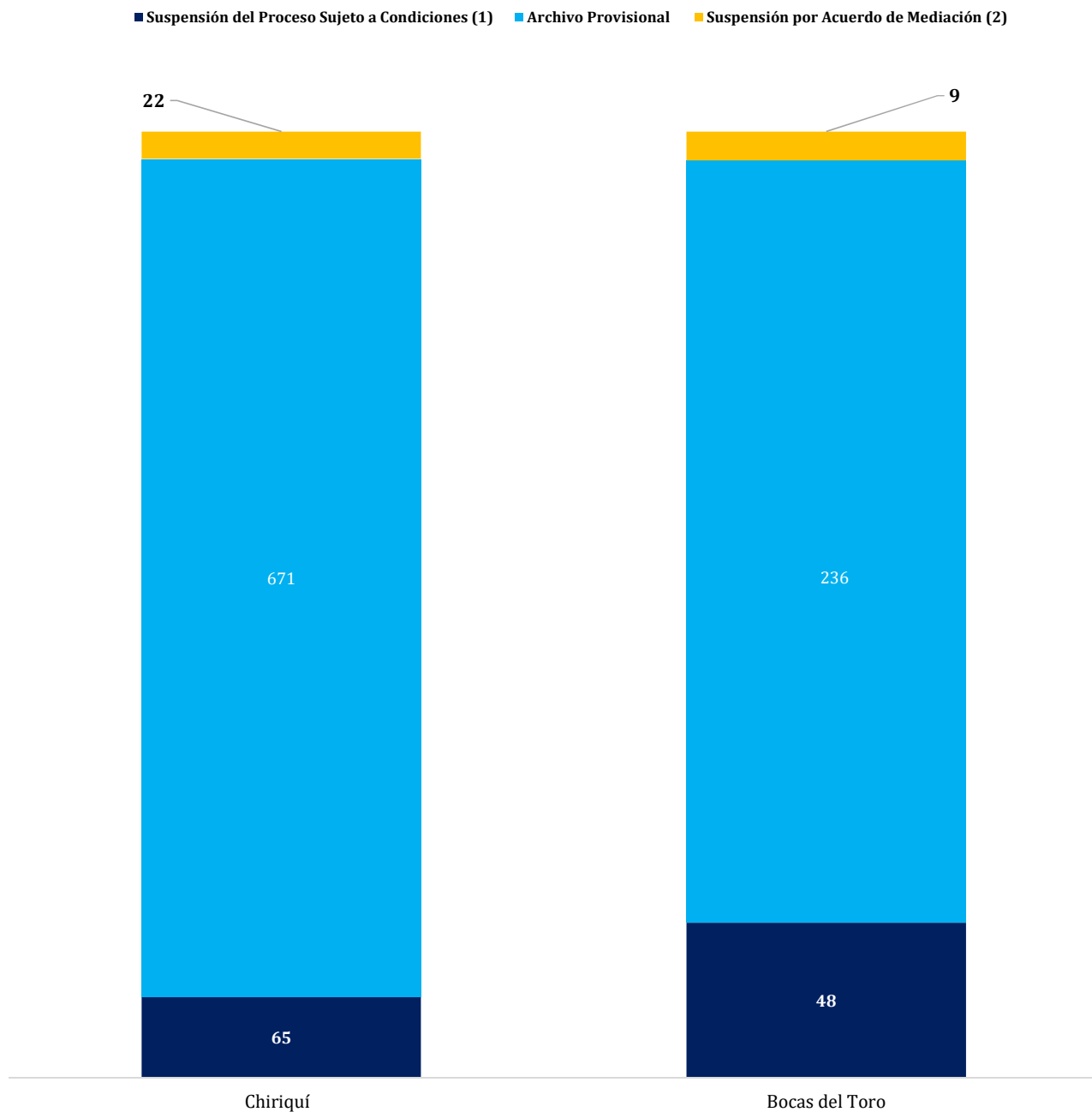
■ Suspensión del Proceso Sujeto a Condiciones (1) ■ Archivo Provisional ■ Suspensión por Acuerdo de Mediación (2)



(P) Cifras preliminares.

Fuente: Centro de Estadísticas, Ministerio Público, Unidad Regional de Chiriquí y Bocas del Toro.

**Gráfica 18. NÚMERO DE LAS CAUSAS SUSPENDIDAS DE EL SISTEMA PENAL ACUSATORIO, EN EL TERCER DISTRITO JUDICIAL DE PANAMÁ, POR CIRCUITO JUDICIAL, SEGÚN TIPOS DE SUSPENSIONES: DEL 1 AL 28 DE FEBRERO DE 2025 (P)**



(P) Cifras preliminares.  
Fuente: Centro de Estadísticas, Ministerio Público, Unidad Regional de Chiriquí y Bocas del Toro.



MINISTERIO PÚBLICO

PROCURADURÍA GENERAL DE LA NACIÓN

**Cuadro 15. NÚMERO DE PROCEDIMIENTOS ALTERNOS DE SOLUCIÓN DE CONFLICTO PENAL APLICADOS EN EL SISTEMA PENAL ACUSATORIO EN EL TERCER DISTRITO JUDICIAL DE PANAMÁ, POR CIRCUITO JUDICIAL, SEGÚN TIPO DE PROCEDIMIENTOS ALTERNOS: DEL 1 AL 28 DE FEBRERO DE 2025 (P)**

Procedimientos Alternos de Solución de Conflicto Penal	Total		Circuito Judicial	
	Número	Porcentaje	Chiriquí	Bocas del Toro
<b>TOTAL...</b>	<b>232</b>	<b>100%</b>	<b>136</b>	<b>96</b>
Acuerdo de Pena <sup>(1)</sup>	68	29%	30	38
Criterio de Oportunidad <sup>(2)</sup>	14	6%	13	1
Desistimiento	6	3%	6	-
Conciliación	0	0%	-	-
Mediación <sup>(3)</sup>	31	13%	22	9
Suspensión del Proceso Sujeto a Condiciones <sup>(4)</sup>	113	49%	65	48

<sup>(1)</sup> La información presentada en este cuadro corresponden a datos por persona.

<sup>(2)</sup> Del total de Criterios de Oportunidad se otorgaron trece (13) por Resolución del Fiscal, en la Regional de Chiriquí y uno (1) en la Regional de Bocas del Toro.

<sup>(3)</sup> Del total de audiencias de Acuerdo de Mediación, cinco (5) fueron negadas en la Regional de Chiriquí y cuatro (4) en la Regional de Bocas del Toro.

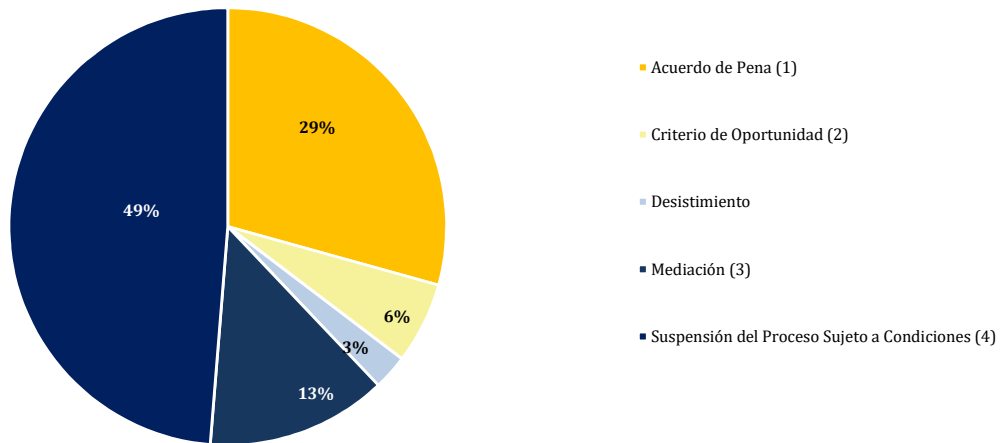
<sup>(4)</sup> Del total de audiencias de Suspensión del Proceso Sujeto a Condiciones, nueve (9) fueron negada en la Regional de Chiriquí y una (1) en la Regional de Bocas del Toro.

(-) Cantidad nula o cero.

(P) Cifras preliminares.

Fuente: Centro de Estadísticas, Unidad Regional de Chiriquí y Bocas del Toro, Plataforma del Sistema Penal Acusatorio.

**Gráfica 19. DISTRIBUCIÓN PORCENTUAL DE LOS PROCEDIMIENTOS ALTERNOS DE SOLUCIÓN DE CONFLICTO PENAL, TÍTULO IV. C.PP. EN EL TERCER DISTRITO JUDICIAL DE PANAMÁ, SEGÚN TIPO: DEL 1 AL 28 DE FEBRERO DE 2025 (P)**

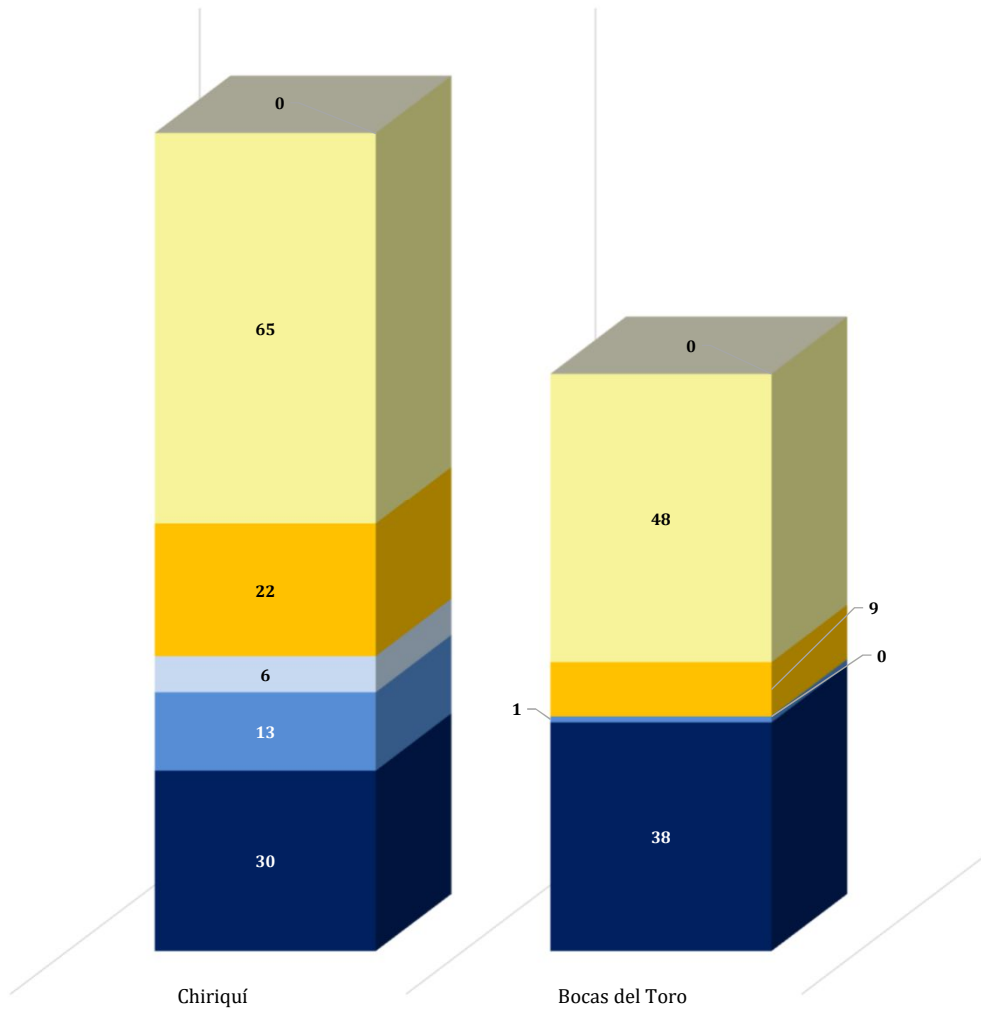


(P) Cifras preliminares.

Fuente: Centro de Estadísticas, Ministerio Público, Unidad Regional de Chiriquí y Bocas del Toro.

**Gráfica 20. NÚMERO DE LOS PROCEDIMIENTOS ALTERNOS DE SOLUCIÓN DE CONFLICTO PENAL, TÍTULO IV. C.P.P. EN EL TERCER DISTRITO JUDICIAL DE PANAMÁ, POR CIRCUITO JUDICIAL, SEGÚN TIPO: DEL 1 AL 28 DE FEBRERO DE 2025 (P)**

- Acuerdo de Pena (1)
- Criterio de Oportunidad (2)
- Desistimiento
- Mediación (3)
- Suspensión del Proceso Sujeto a Condiciones (4)
- Conciliación



(P) Cifras preliminares.  
 Fuente: Centro de Estadísticas, Ministerio Público, Unidad Regional de Chiriquí y Bocas del Toro.





MINISTERIO PÚBLICO  
 PROCURADURÍA GENERAL DE LA NACIÓN

**Cuadro 16. NÚMERO DE SENTENCIAS DE EL SISTEMA PENAL ACUSATORIO EN EL TERCER  
 DISTRITO JUDICIAL DE PANAMÁ, POR CIRCUITO, SEGÚN DELITOS  
 GENÉRICOS: DEL 1 AL 28 DE FEBRERO DE 2025 (P)**

Delitos Genéricos	Total		Circuito Judicial	
	Número	Porcentaje	Chiriquí	Bocas del Toro
<b>TOTAL...</b>	<b>81</b>	<b>100%</b>	<b>34</b>	<b>47</b>
Título I - Delitos contra la Vida y la Integridad Personal	8	10%	3	5
Título II - Delitos contra la Libertad	2	2%	1	1
Título III - Delitos contra la Libertad e Integridad Sexual	38	47%	17	21
Título IV - Delitos contra el Honor de la Persona Natural	0	0%	-	-
Título V - Delitos contra el Orden Jurídico Familiar y el Estado Civil	4	5%	2	2
Título VI - Delitos contra el Patrimonio Económico	16	20%	5	11
Título VII - Delitos contra el Orden Económico	3	4%	1	2
Título VIII - Delitos contra la Seguridad Jurídica de los Medios Electrónicos	0	0%	-	-
Título IX - Delitos contra la Seguridad Colectiva	5	6%	3	2
Título X - Delitos contra la Administración Pública	0	0%	-	-
Título XI - Delitos contra la Fe Pública	1	1%	-	1
Título XII - Delitos contra la Administración de Justicia	4	5%	2	2
Título XIII - Delitos contra el Ambiente y el Ordenamiento Territorial	0	0%	-	-
Título XIV - Delitos contra la Personalidad Jurídica del Estado	0	0%	-	-
Título XV - Delitos contra la Humanidad	0	0%	-	-

(-) Cantidad nula o cero.

(P) Cifras preliminares.

Fuente: Centro de Estadísticas, Ministerio Público, Unidad Regional de Chiriquí y Bocas del Toro.



MINISTERIO PÚBLICO  
PROCURADURÍA GENERAL DE LA NACIÓN

**Cuadro 17. NÚMERO DE CAUSAS ARCHIVADAS PROVISIONALMENTE, EN EL SISTEMA PENAL ACUSATORIO EN EL TERCER DISTRITO JUDICIAL DE PANAMÁ, POR CIRCUITO JUDICIAL, SEGÚN DELITOS GENÉRICOS: DEL 1 AL 28 DE FEBRERO DE 2025 (P)**

Delitos Genéricos	Total		Circuito Judicial	
	Número	Porcentaje	Chiriquí	Bocas del Toro
<b>TOTAL...</b>	<b>907</b>	<b>100%</b>	<b>671</b>	<b>236</b>
Título I - Delitos contra la Vida y la Integridad Personal	107	12%	62	45
Título II - Delitos contra la Libertad	40	4%	38	2
Título III - Delitos contra la Libertad e Integridad Sexual	114	13%	86	28
Título IV - Delitos contra el Honor de la Persona Natural	7	1%	7	-
Título V - Delitos contra el Orden Jurídico Familiar y el Estado Civil	265	29%	207	58
Título VI - Delitos contra el Patrimonio Económico	230	25%	172	58
Título VII - Delitos contra el Orden Económico	7	1%	4	3
Título VIII - Delitos contra la Seguridad Jurídica de los Medios Electrónicos	12	1%	11	1
Título IX - Delitos contra la Seguridad Colectiva	78	9%	43	35
Título X - Delitos contra la Administración Pública	17	2%	14	3
Título XI - Delitos contra la Fe Pública	23	3%	20	3
Título XII - Delitos contra la Administración de Justicia	4	0.4%	4	-
Título XIII - Delitos contra el Ambiente y el Ordenamiento Territorial	2	0.2%	2	-
Título XIV - Delitos contra la Personalidad Jurídica del Estado	1	0.1%	1	-
Título XV - Delitos contra la Humanidad	0	0%	-	-

(-) Cantidad nula o cero.

(P) Cifras preliminares.

Fuente: Centro de Estadísticas, Ministerio Público, Unidad Regional de Chiriquí y Bocas del Toro.



MINISTERIO PÚBLICO  
PROCURADURÍA GENERAL DE LA NACIÓN

**Cuadro 18. NÚMERO DE PROCEDIMIENTOS ALTERNOS DE SOLUCIÓN DE CONFLICTO PENAL APLICADOS EN EL SISTEMA PENAL ACUSATORIO EN EL TERCER DISTRITO JUDICIAL DE PANAMÁ, POR CIRCUITO JUDICIAL, SEGÚN DELITOS GENÉRICOS: DEL 1 AL 28 DE FEBRERO DE 2025 (P)**

Delitos Genéricos	Total		Circuito Judicial	
	Cantidad	Porcentaje	Chiriquí	Bocas del Toro
<b>TOTAL...</b>	<b>228</b>	<b>100%</b>	<b>132</b>	<b>96</b>
Título I - Delitos contra la Vida y la Integridad Personal	28	12%	18	10
Título II - Delitos contra la Libertad	3	1%	1	2
Título III - Delitos contra la Libertad e Integridad Sexual	62	27%	25	37
Título IV - Delitos contra el Honor de la Persona Natural	0	0%	-	-
Título V - Delitos contra el Orden Jurídico Familiar y el Estado Civil	77	34%	50	27
Título VI - Delitos contra el Patrimonio Económico	34	15%	24	10
Título VII - Delitos contra el Orden Económico	6	3%	4	2
Título VIII - Delitos contra la Seguridad Jurídica de los Medios Electrónicos	2	1%	2	-
Título IX - Delitos contra la Seguridad Colectiva	6	3%	4	2
Título X - Delitos contra la Administración Pública	0	0%	-	-
Título XI - Delitos contra la Fe Pública	1	0.4%	-	1
Título XII - Delitos contra la Administración de Justicia	8	4%	3	5
Título XIII - Delitos contra el Ambiente y el Ordenamiento Territorial	1	0.4%	1	-
Título XIV - Delitos contra la Personalidad Jurídica del Estado	0	0%	-	-
Título XV - Delitos contra la Humanidad	0	0%	-	-

(P) Cifras preliminares.

(-) Cantidad nula o cero.

Fuente: Centro de Estadísticas, Ministerio Público, Unidad Regional de Chiriquí y Bocas del Toro.