



**MINISTERIO PÚBLICO
PROCURADURÍA GENERAL DE LA NACION**

Cuadro 1. NÚMERO DE DENUNCIAS RECEPTADAS EN EL SISTEMA PENAL ACUSATORIO DE HECHOS DELICTIVOS OCURRIDOS EN EL SEGUNDO DISTRITO JUDICIAL DE PANAMÁ, POR TIPO DE INGRESO, SEGÚN UNIDAD RECEPTORA: DEL 1 AL 28 DE FEBRERO DE 2025. (P)

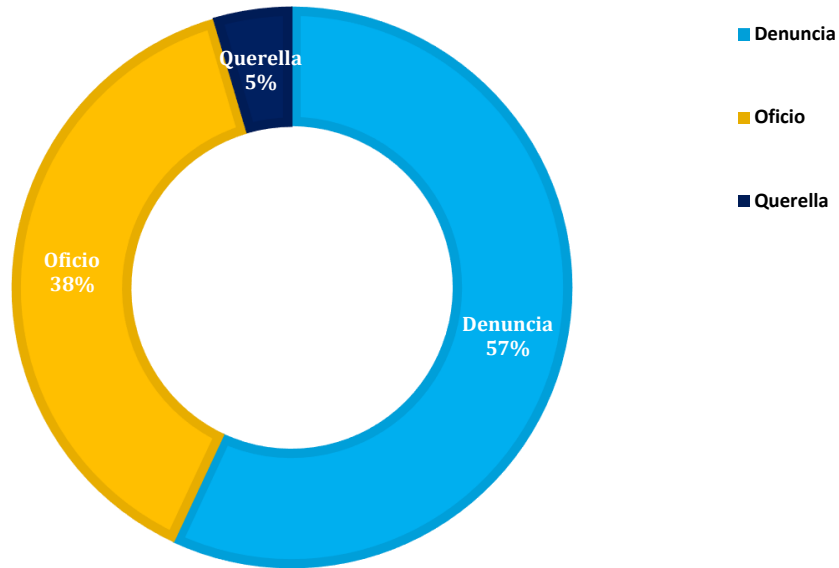
Unidad Receptora ⁽¹⁾	Total	Tipo de Ingreso		
		Denuncia	Oficio	Querella
TOTAL...	792	451	305	36
Unidades de Atención Primarias del Circuito Judicial de Coclé	415	223	171	21
Otras Unidades de Atención Primarias que no son del Circuito Judicial de Coclé	14	10	3	1
Unidades de Atención Primarias del Circuito Judicial de Veraguas	351	208	129	14
Otras Unidades de Atención Primarias que no son del Circuito Judicial de Veraguas	12	10	2	-

(1) Las noticias criminales presentadas corresponden al lugar de ocurrencia del hecho.

(P) Cifras preliminares.

Fuente: Centro de Estadísticas, Ministerio Público de Veraguas y Coclé, Plataforma del Sistema Penal Acusatorio.

GRÁFICA 1. DISTRIBUCIÓN PORCENTUAL DE LAS DENUNCIAS RECEPTADAS EN EL SISTEMA PENAL ACUSATORIO DE HECHOS DELICTIVOS OCURRIDOS EN EL SEGUNDO DISTRITO JUDICIAL DE PANAMÁ, POR TIPO DE INGRESO: DEL 1 AL 28 DE FEBRERO DE 2025. (P)



(P) Cifras preliminares.

Fuente: Centro de Estadísticas, Ministerio Público de Veraguas y Coclé, Plataforma del Sistema Penal Acusatorio.



**MINISTERIO PÚBLICO
PROCURADURÍA GENERAL DE LA NACIÓN**

Cuadro 2. NÚMERO DE DENUNCIAS RECEPTADAS EN EL SISTEMA PENAL ACUSATORIO DE HECHOS DELICTIVOS OCURRIDOS EN EL SEGUNDO DISTRITO JUDICIAL DE PANAMÁ, POR CIRCUITO JUDICIAL, SEGÚN DELITOS GENÉRICOS: DEL 1 AL 28 DE FEBRERO DE 2025. (P)

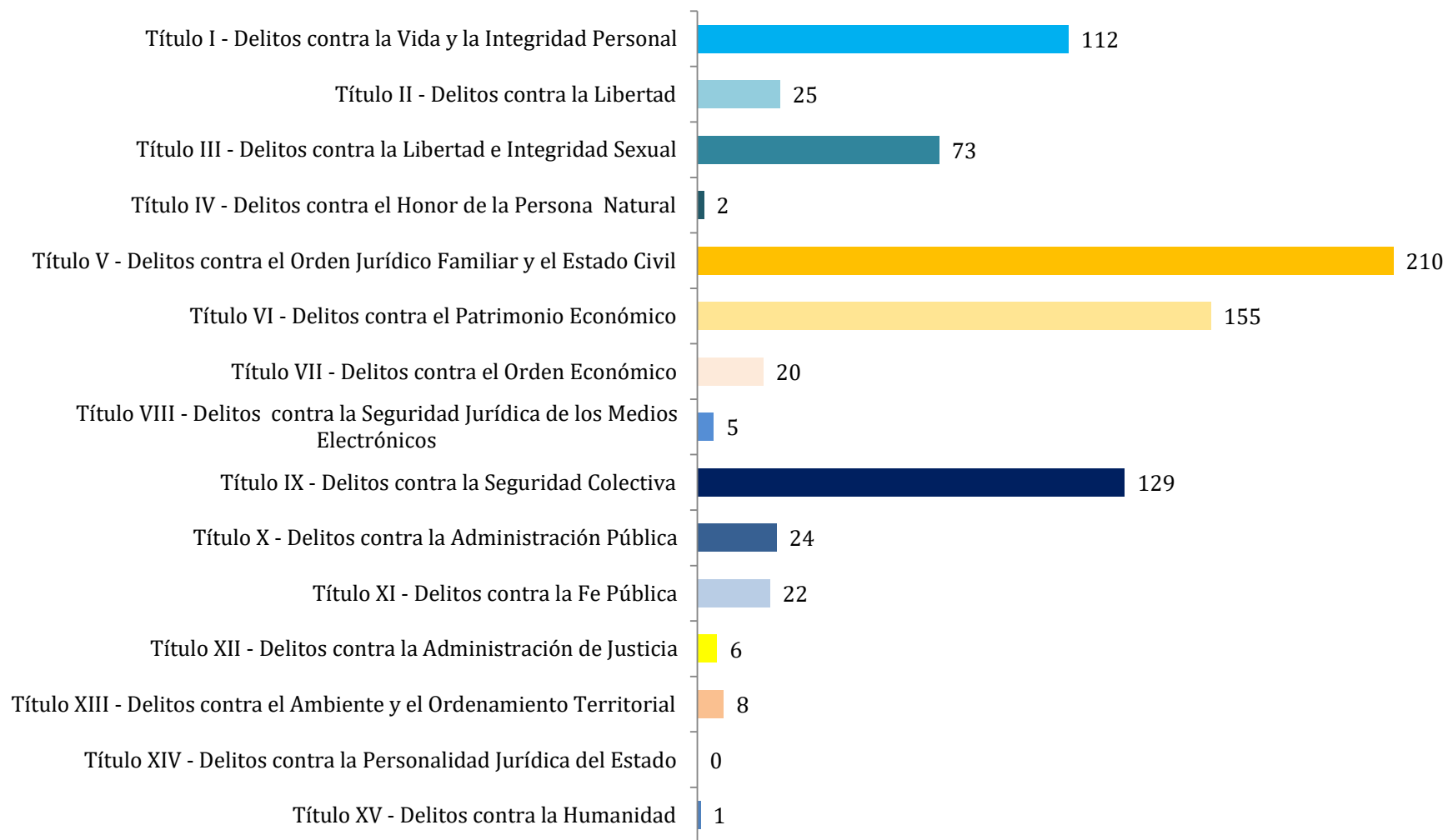
Delitos Genéricos ⁽¹⁾	Total		Circuito Judicial	
	Número	Porcentaje	Coclé	Veraguas
TOTAL...	<u>792</u>	<u>100%</u>	<u>429</u>	<u>363</u>
Título I - Delitos contra la Vida y la Integridad Personal	112	14%	57	55
Título II - Delitos contra la Libertad	25	3%	19	6
Título III - Delitos contra la Libertad e Integridad Sexual	73	9%	35	38
Título IV - Delitos contra el Honor de la Persona Natural	2	0%	-	2
Título V - Delitos contra el Orden Jurídico Familiar y el Estado Civil	210	27%	116	94
Título VI - Delitos contra el Patrimonio Económico	155	20%	90	65
Título VII - Delitos contra el Orden Económico	20	3%	15	5
Título VIII - Delitos contra la Seguridad Jurídica de los Medios Electrónicos	5	1%	5	-
Título IX - Delitos contra la Seguridad Colectiva	129	16%	60	69
Título X - Delitos contra la Administración Pública	24	3%	13	11
Título XI - Delitos contra la Fe Pública	22	3%	11	11
Título XII - Delitos contra la Administración de Justicia	6	1%	4	2
Título XIII - Delitos contra el Ambiente y el Ordenamiento Territorial	8	1%	4	4
Título XIV - Delitos contra la Personalidad Jurídica del Estado	0	0%	-	-
Título XV - Delitos contra la Humanidad	1	0%	-	1

(1) Las noticias criminales presentadas corresponden al lugar de ocurrencia del hecho.

(P) Cifras preliminares.

Fuente: Centro de Estadísticas, Ministerio Público de Veraguas y Coclé, Plataforma del Sistema Penal Acusatorio.

GRÁFICA 2. NÚMERO DE DENUNCIAS RECEPTADAS EN EL SISTEMA PENAL ACUSATORIO DE HECHOS DELICTIVOS OCURRIDOS EN EL SEGUNDO DISTRITO JUDICIAL DE PANAMÁ, SEGÚN DELITOS GENÉRICOS: DEL 1 AL 28 DE FEBRERO DE 2025. (P)



(P) Cifras preliminares.

Fuente: Centro de Estadísticas, Ministerio Público de Veraguas y Coclé, Plataforma del Sistema Penal Acusatorio.



**MINISTERIO PÚBLICO
PROCURADURÍA GENERAL DE LA NACIÓN**

Cuadro 3. NÚMERO DE DENUNCIAS RECEPTADAS EN EL SISTEMA PENAL ACUSATORIO EN EL SEGUNDO DISTRITO JUDICIAL DE PANAMÁ, POR CIRCUITO JUDICIAL, SEGÚN EL TURNO EN QUE SE REGISTRA LA DENUNCIA: DEL 1 AL 28 DE FEBRERO DE 2025. (P)

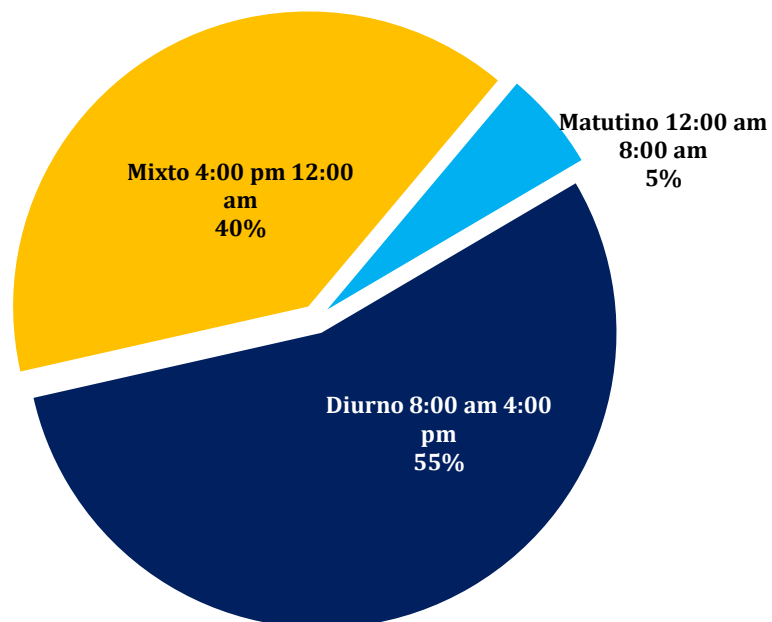
Turno en que se Registra la Denuncia ⁽¹⁾	Total		Circuito Judicial	
	Número	Porcentaje	Coclé	Veraguas
TOTAL...	792	100%	429	363
Matutino 12:00 am 8:00 am	43	5%	27	16
Diurno 8:00 am 4:00 pm	435	55%	217	218
Mixto 4:00 pm 12:00 am	314	40%	185	129

(1) Las noticias criminales presentadas corresponden al lugar de ocurrencia del hecho.

(P) Cifras preliminares.

Fuente: Centro de Estadísticas, Ministerio Público de Veraguas y Coclé, Plataforma del Sistema Penal Acusatorio.

GRÁFICA 3. DISTRIBUCIÓN PORCENTUAL DE LAS DENUNCIAS RECEPTADAS EN EL SISTEMA PENAL ACUSATORIO EN EL SEGUNDO DISTRITO JUDICIAL DE PANAMÁ, SEGÚN TURNO EN QUE SE REGISTRA LA DENUNCIA: DEL 1 AL 28 DE FEBRERO DE 2025. (P)



(P) Cifras preliminares.

Fuente: Centro de Estadísticas, Ministerio Público de Veraguas y Coclé, Plataforma del Sistema Penal Acusatorio.



MINISTERIO PÚBLICO
PROCURADURÍA GENERAL DE LA NACIÓN
Cuadro 4. NÚMEROS DE DENUNCIAS RECEPTADAS EN EL SISTEMA PENAL
ACUSATORIO EN EL SEGUNDO DISTRITO JUDICIAL DE PANAMÁ,
POR CIRCUITO JUDICIAL, SEGÚN DÍA DE LA SEMANA:
DEL 1 AL 28 DE FEBRERO DE 2025. (P)

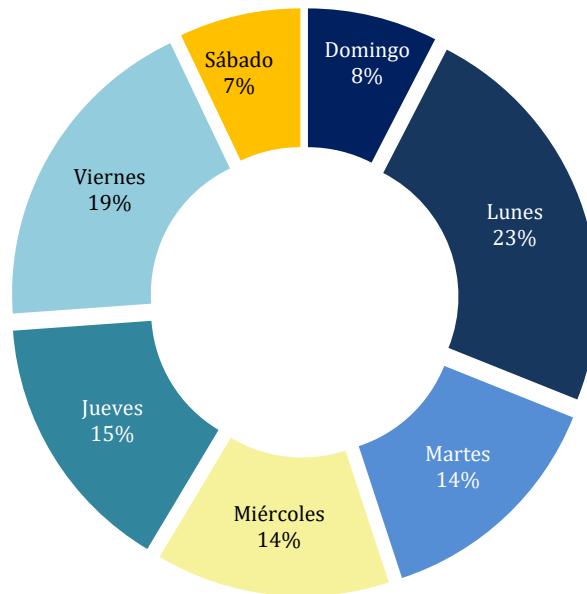
Día de la Semana ⁽¹⁾	Total		Circuito Judicial	
	Número	Porcentaje	Coclé	Veraguas
TOTAL...	<u>792</u>	<u>100%</u>	<u>429</u>	<u>363</u>
Domingo	60	8%	32	28
Lunes	186	23%	85	101
Martes	110	14%	65	45
Miércoles	108	14%	57	51
Jueves	121	15%	67	54
Viernes	151	19%	91	60
Sábado	56	7%	32	24

(1) Las noticias criminales presentadas corresponden al lugar de ocurrencia del hecho.

(P) Cifras preliminares.

Fuente: Centro de Estadísticas, Ministerio Público de Veraguas y Coclé, Plataforma del Sistema Penal Acusatorio.

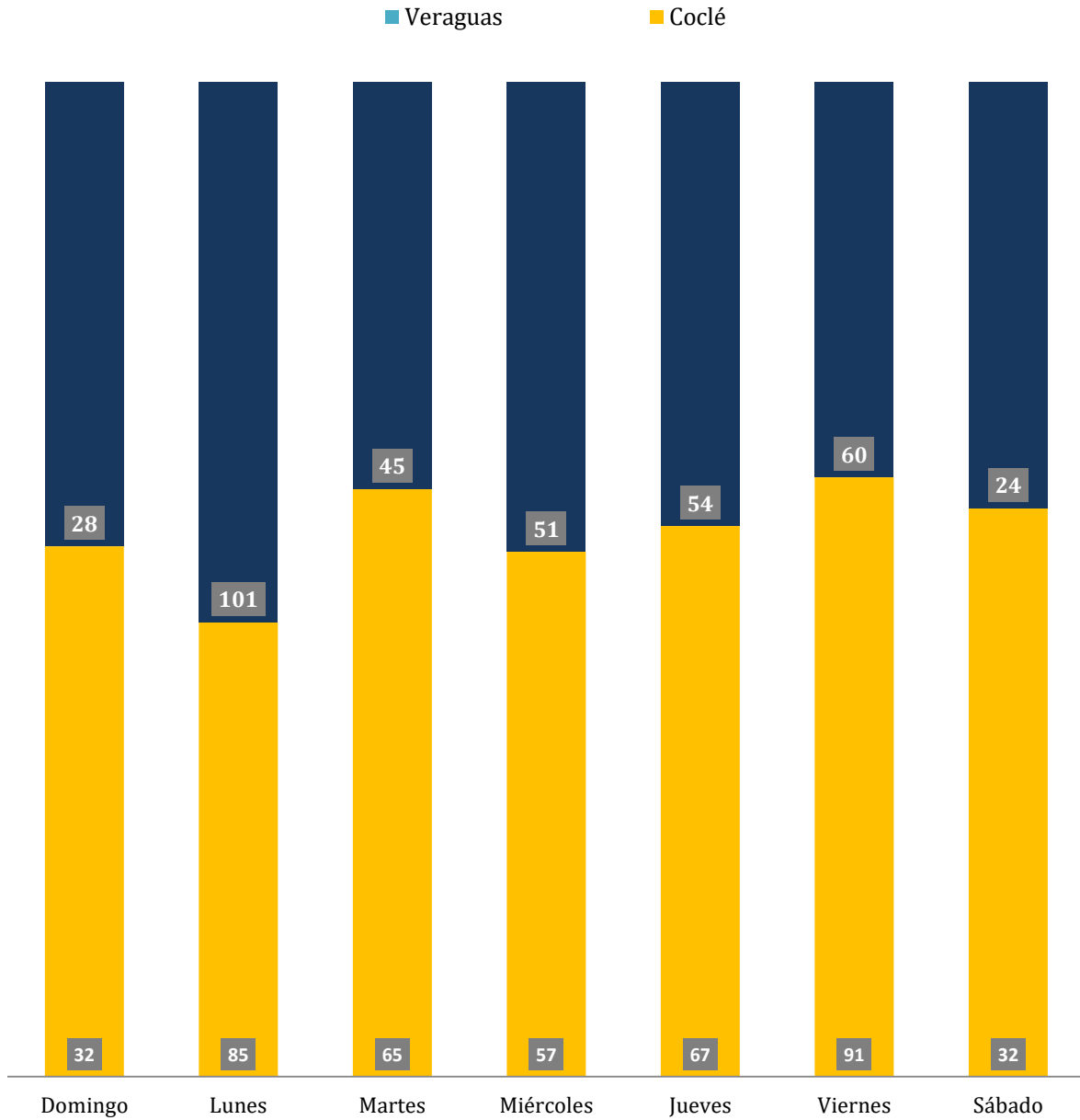
GRÁFICA 4. DISTRIBUCIÓN PORCENTUAL DE LAS DENUNCIAS RECEPTADAS EN EL SISTEMA PENAL ACUSATORIO
EN EL SEGUNDO DISTRITO JUDICIAL DE PANAMÁ, SEGÚN DÍA DE LA SEMANA:
DEL 1 AL 28 DE FEBRERO DE 2025. (P)



(P) Cifras preliminares

Fuente: Centro de Estadísticas, Ministerio Público de Veraguas y Coclé, Plataforma del Sistema Penal Acusatorio.

GRÁFICA 5. NÚMERO DE DENUNCIAS RECEPTADAS EN EL SISTEMA PENAL ACUSATORIO EN EL SEGUNDO DISTRITO JUDICIAL DE PANAMÁ, POR CIRCUITO JUDICIAL, SEGÚN DÍA DE LA SEMANA: DEL 1 AL 28 DE FEBRERO DE 2025. (P)



(P) Cifras preliminares

Fuente: Centro de Estadísticas, Ministerio Público de Veraguas y Coclé, Plataforma del Sistema Penal Acusatorio.



MINISTERIO PÚBLICO
PROCURADURÍA GENERAL DE LA NACIÓN
Cuadro 5. NÚMERO DE DENUNCIAS RECEPTADAS EN EL SISTEMA PENAL ACUSATORIO
DE HECHOS DELICTIVOS OCURRIDOS EN EL SEGUNDO DISTRITO JUDICIAL
DE PANAMÁ, SEGÚN PROVINCIA Y/O COMARCA, Y DISTRITO:
DEL 1 AL 28 DE FEBRERO DE 2025. (P)

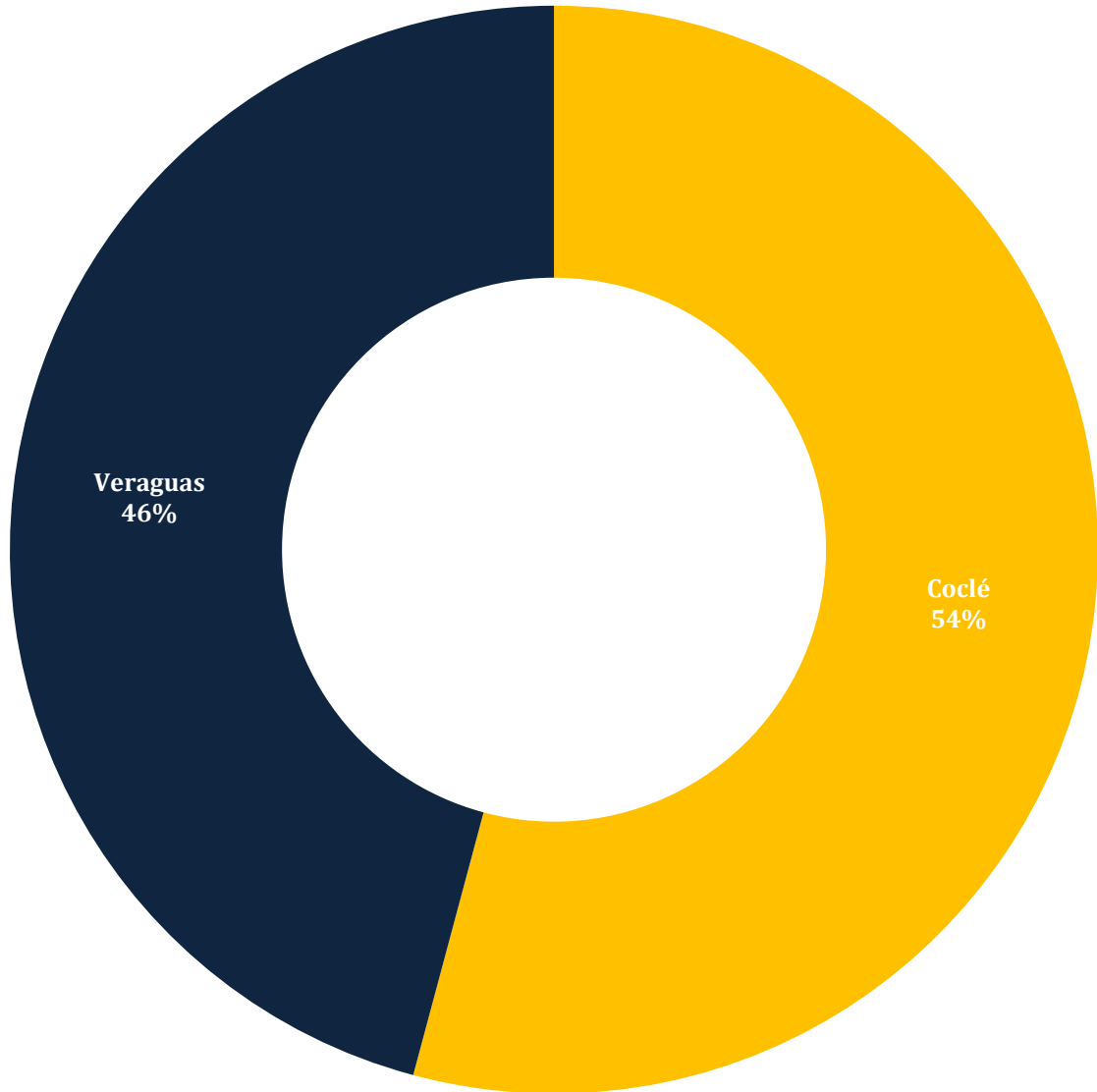
Provincia y/o Comarca y Distrito ⁽¹⁾	Total	Porcentaje
TOTAL...	<u>792</u>	<u>100%</u>
Coclé	<u>429</u>	<u>54%</u>
Aguadulce	87	11%
Antón	106	13%
La Pintada	22	3%
Natá	20	3%
Olá	2	0%
Penonomé	192	24%
Veraguas	<u>363</u>	<u>46%</u>
Atalaya	12	2%
Calobre	14	2%
Cañazas	12	2%
La Mesa	11	1%
Las Palmas	7	1%
Mariato	11	1%
Montijo	12	2%
Río Jesús	4	1%
San Francisco	8	1%
Santa Fé	15	2%
Santiago	229	29%
Soná	28	4%

(1) Las noticias criminales presentadas corresponden al lugar de ocurrencia del hecho.

(P) Cifras preliminares.

Fuente: Centro de Estadísticas, Ministerio Público de Veraguas y Coclé, Plataforma del Sistema Penal Acusatorio.

GRÁFICA 6. DISTRIBUCIÓN PORCENTUAL DE LAS DENUNCIAS RECEPTADAS EN EL SISTEMA PENAL ACUSATORIO EN EL SEGUNDO DISTRITO JUDICIAL DE PANAMÁ, SEGÚN PROVINCIA: DEL 1 AL 28 DE FEBRERO DE 2025. (P)



(P) Cifras preliminares.

Fuente: Centro de Estadísticas, Ministerio Público de Veraguas y Coclé, Plataforma del Sistema Penal Acusatorio.



MINISTERIO PÚBLICO

PROCURADURÍA GENERAL DE LA NACIÓN

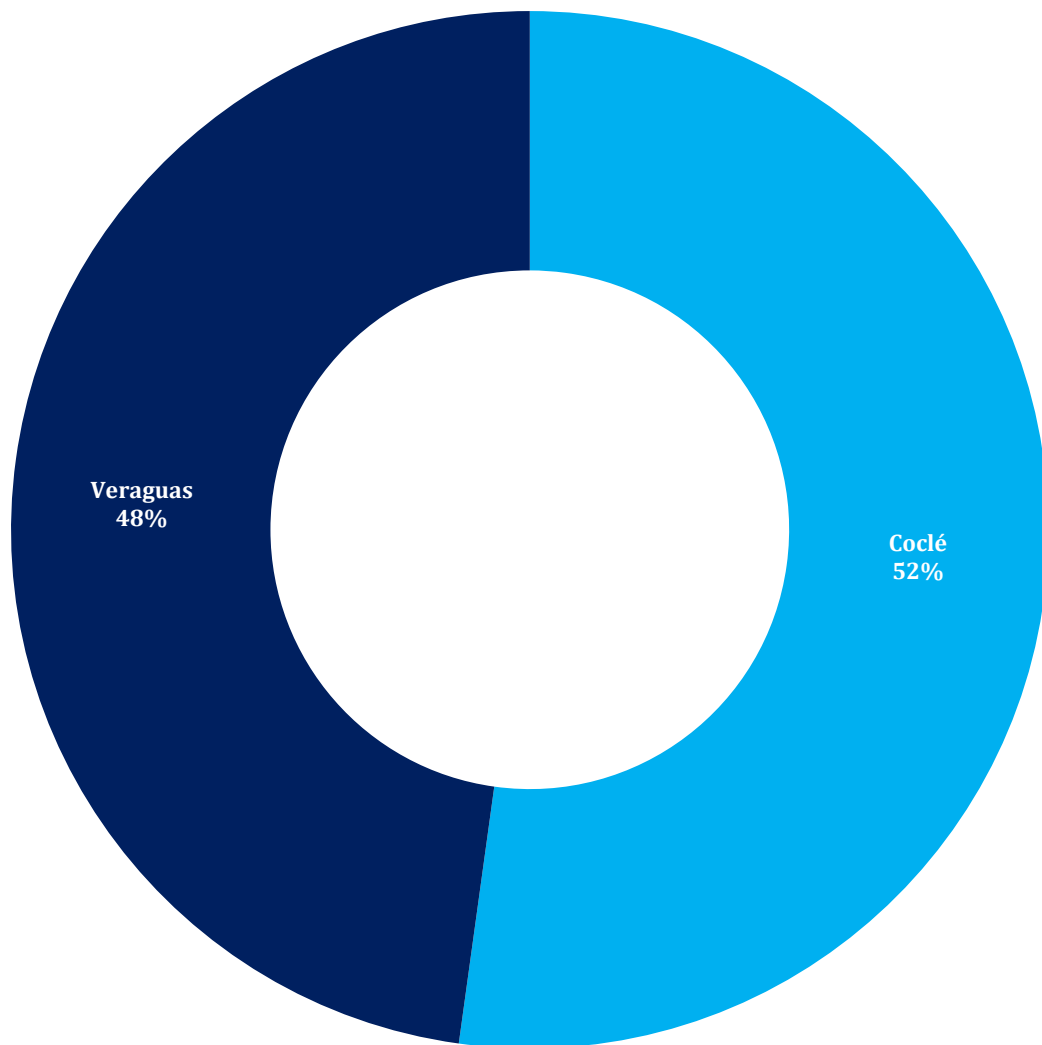
Cuadro 6. NÚMERO DE AUDIENCIAS REALIZADAS EN EL SISTEMA PENAL ACUSATORIO EN EL SEGUNDO DISTRITO JUDICIAL DE PANAMÁ, POR CIRCUITO JUDICIAL, SEGÚN TIPO DE AUDIENCIA: DEL 1 AL 28 DE FEBRERO DE 2025. (P)

Tipo de Audiencia	Total		Circuito Judicial	
	Número	Porcentaje	Coclé	Veraguas
TOTAL...	2012	100%	1050	962
Audiencia de Control	172	9%	114	58
Audiencia de Incautación de Datos	36	2%	11	25
Audiencia de Disposición de Evidencia	57	3%	44	13
Audiencia de Legalización de Aprehesión	89	4%	44	45
Audiencia de Formulación De Imputación	235	12%	109	126
Audiencia de Solicitud de Medida Cautelar	89	4%	52	37
Audiencia de Solicitud de Medida Cautelar Real	0	0%	-	-
Audiencia de Reemplazo de Medida Cautelar	13	1%	11	2
Audiencia Medidas de Protección	8	0%	4	4
Audiencia de Prueba Anticipada	1	0%	-	1
Audiencia de Desistimiento	13	1%	8	5
Audiencia de Acusación/ Para el Acuerdo de Pena, Procedimiento Directo, Simplificado, Inmediato, etc.	59	3%	23	36
Validación de Acuerdo de Pena	65	3%	28	37
Audiencia de Suspensión del Proceso Sujeto a Condiciones	96	5%	36	60
Audiencia de Derivación a Conciliación	21	1%	21	-
Audiencia de Validación de Conciliación	0	0%	-	-
Audiencia de Derivación a Mediación	25	1%	-	25
Audiencia de Validación de Acuerdo de Mediación	48	2%	21	27
Audiencia de Acumulación de Casos	3	0%	1	2
Audiencia de Criterio de Oportunidad	8	0%	4	4
Audiencia de Afectación de Derechos	6	0%	2	4
Audiencia de Secuestro Penal	1	0%	1	-
Audiencia de Apelación	18	1%	9	9
Audiencia de Fase Intermedia	28	1%	19	9
Audiencia de Juicio Oral	5	0%	3	2
Audiencia de Lectura de Sentencia	71	4%	30	41
Audiencia de Verificación Cumplimiento del Proceso Sujeto a Condiciones	244	12%	113	131
Audiencia de Revisión de Acuerdo de Mediación	5	0%	5	-
Audiencia de Revocatoria del Proceso Sujeto a Condiciones	6	0%	6	-
Audiencia de Revisión de archivos	5	0%	1	4
Audiencia de Solicitud de Cumplimiento	277	14%	167	110
Apelación de Cumplimiento	5	0%	5	-
Hábeas Corpus de Cumplimiento	1	0%	1	-
Audiencia de Extinción de la Acción Penal	136	7%	49	87
Audiencia de Hábeas Corpus	2	0%	2	-
Audiencia de Extinción de la Pena	32	2%	7	25
Audiencias Innominadas	132	7%	99	33

(P) Cifras preliminares.

Fuente: Centro de Estadísticas, Ministerio Público de Panamá, Sistema de Audiencia Interno.

GRÁFICA 7. DISTRIBUCIÓN PORCENTUAL DE LAS AUDIENCIAS REALIZADAS EN EL SISTEMA PENAL ACUSATORIO EN EL SEGUNDO DISTRITO JUDICIAL DE PANAMÁ, POR CIRCUITO JUDICIAL: DEL 1 AL 28 DE FEBRERO DE 2025. (P)



(P) Cifras preliminares.
Fuente: Centro de Estadísticas, Ministerio Público de Panamá, Sistema de Audiencia Interno.



MINISTERIO PÚBLICO

PROCURADURÍA GENERAL DE LA NACIÓN

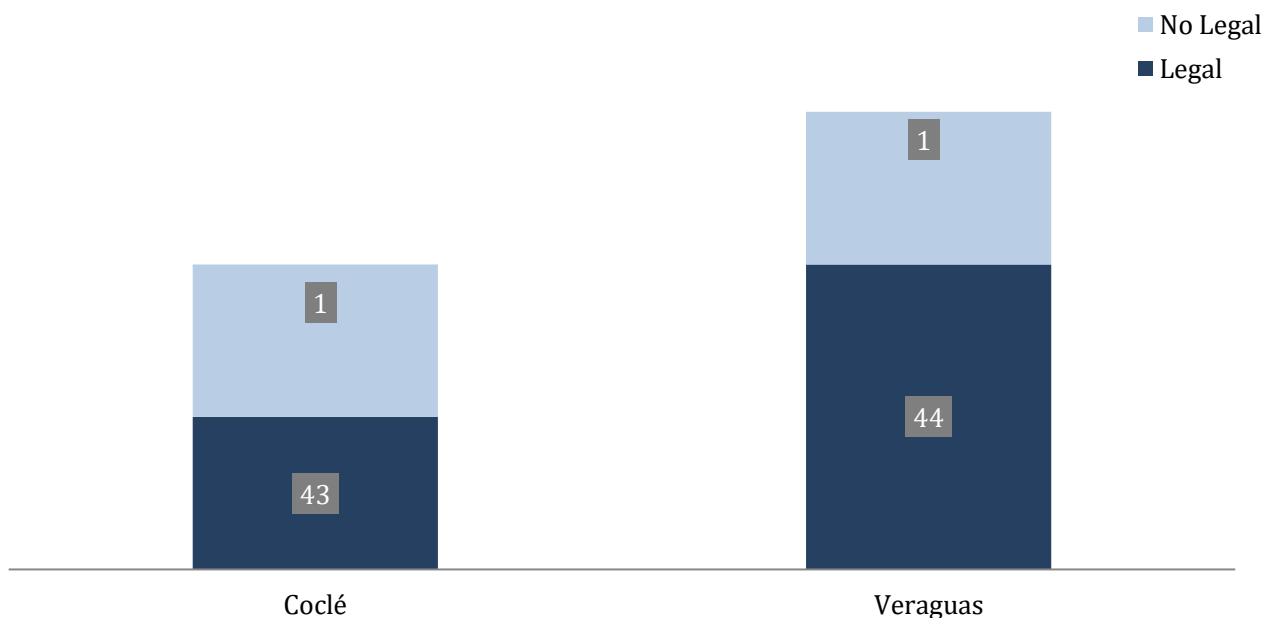
Cuadro 7. NÚMERO DE AUDIENCIAS DE CONTROL DE LEGALIZACIÓN DE LA APREHENSIÓN REALIZADAS EN EL SISTEMA PENAL ACUSATORIO EN EL SEGUNDO DISTRITO JUDICIAL DE PANAMÁ, POR CIRCUITO JUDICIAL, SEGÚN DECISIÓN DEL JUEZ: DEL 1 AL 28 DE FEBRERO DE 2025. (P)

Decisión del Juez	Total		Circuito Judicial	
	Número	Porcentaje	Coclé	Veraguas
TOTAL...	89	100%	44	45
Legal	87	98%	43	44
No Legal	2	2%	1	1

(P) Cifras preliminares.

Fuente: Centro de Estadísticas, Ministerio Público de Veraguas y Coclé, Sistema de Audiencia Interno.

GRÁFICA 8. NÚMERO DE AUDIENCIAS DE CONTROL DE LEGALIZACIÓN DE LA APREHENSIÓN REALIZADAS EN EL SISTEMA PENAL ACUSATORIO EN EL SEGUNDO DISTRITO JUDICIAL DE PANAMÁ, POR CIRCUITO JUDICIAL, SEGÚN DECISIÓN DEL JUEZ: DEL 1 AL 28 DE FEBRERO DE 2025. (P)



(P) Cifras preliminares.

Fuente: Centro de Estadísticas, Ministerio Público de Veraguas y Coclé, Sistema de Audiencia Interno.



**MINISTERIO PÚBLICO
PROCURADURÍA GENERAL DE LA NACIÓN**

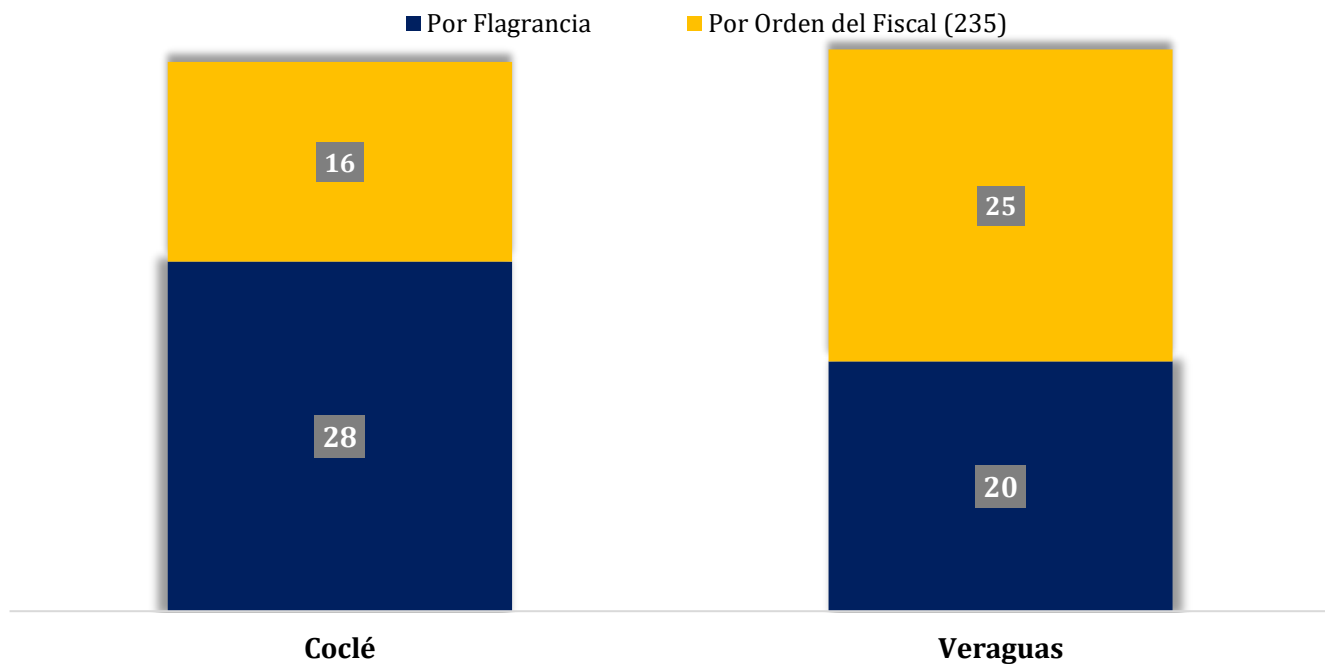
Cuadro 8. NÚMERO DE AUDIENCIAS DE CONTROL DE LEGALIZACIÓN DE LA APREHENSIÓN REALIZADAS EN EL SISTEMA PENAL ACUSATORIO EN EL SEGUNDO DISTRITO JUDICIAL DE PANAMÁ, POR CIRCUITO JUDICIAL, SEGÚN TIPO DE APREHENSIÓN: DEL 1 AL 28 DE FEBRERO DE 2025. (P)

Tipo de Aprehensión	Total		Circuito Judicial	
	Número	Porcentaje	Coclé	Veraguas
TOTAL...	89	100%	44	45
Por Flagrancia	48	54%	28	20
Por Orden del Fiscal (235)	41	46%	16	25

(P) Cifras preliminares.

Fuente: Centro de Estadísticas, Ministerio Público de Veraguas y Coclé, Sistema de Audiencia Interno.

GRÁFICA 9. NÚMERO DE AUDIENCIAS DE CONTROL DE LEGALIZACIÓN DE LA APREHENSIÓN REALIZADAS EN EL SISTEMA PENAL ACUSATORIO EN EL SEGUNDO DISTRITO JUDICIAL DE PANAMÁ, POR CIRCUITO JUDICIAL, SEGÚN TIPO DE APREHENSIÓN: DEL 1 AL 28 DE FEBRERO DE 2025. (P)



(P) Cifras preliminares.

Fuente: Centro de Estadísticas, Ministerio Público de Veraguas y Coclé, Sistema de Audiencia Interno.



**MINISTERIO PÚBLICO
 PROCURADURÍA GENERAL DE LA NACIÓN**
**Cuadro 9. NÚMERO DE MEDIDAS CAUTELARES APLICADAS EN EL SISTEMA PENAL ACUSATORIO
 EN EL SEGUNDO DISTRITO JUDICIAL DE PANAMÁ, POR TIPO
 DE MEDIDA APLICADA, SEGÚN CIRCUITO JUDICIAL:
 DEL 1 AL 28 DE FEBRERO DE 2025. (P)**

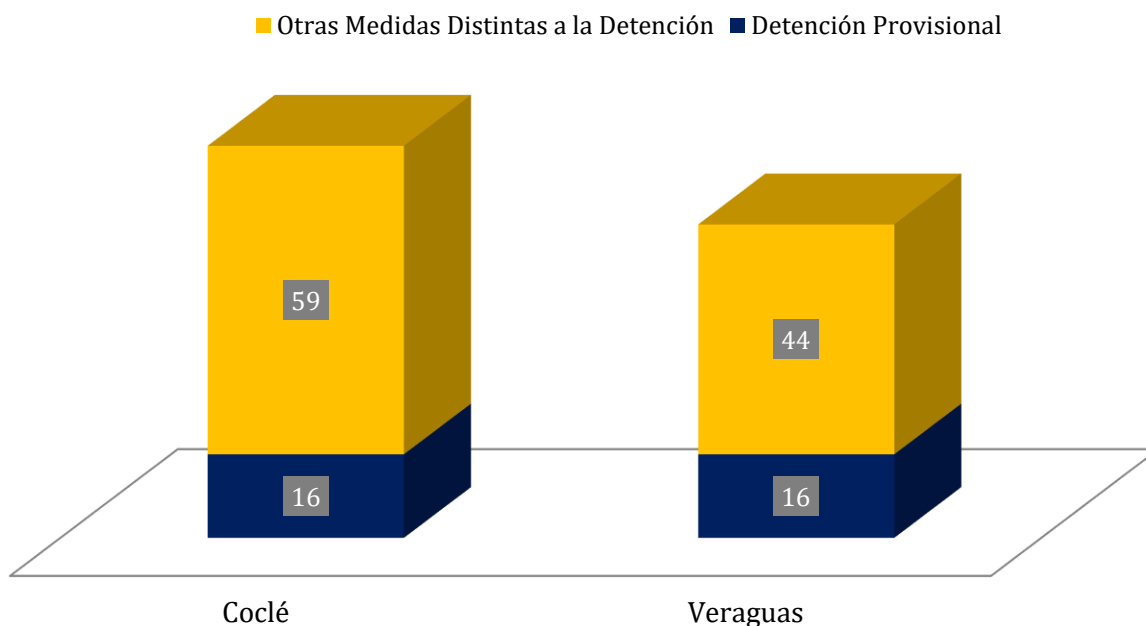
Circuito Judicial	Total...		Tipo de Medida Aplicada ⁽¹⁾	
	Número	Porcentaje	Detención Provisional	Otras Medidas Distintas a la Detención
TOTAL...	135	100%	32	103
Coclé	75	56%	16	59
Veraguas	60	44%	16	44

(1) Los datos en este cuadro corresponden a tipos de medidas aplicadas dentro de un acto de audiencia.

(P) Cifras preliminares.

Fuente: Centro de Estadísticas, Ministerio Público de Veraguas y Coclé, Sistema de Audiencia Interno.

**GRÁFICA 10. NÚMERO DE LAS MEDIDAS CAUTELARES APLICADAS EN EL SISTEMA PENAL
 ACUSATORIO EN EL SEGUNDO DISTRITO JUDICIAL DE PANAMÁ,
 POR TIPO DE MEDIDA APLICADA, SEGÚN CIRCUITO JUDICIAL:
 DEL 1 AL 28 DE FEBRERO DE 2025. (P)**



(P) Cifras preliminares.

Fuente: Centro de Estadísticas, Ministerio Público de Veraguas y Coclé, Sistema de Audiencia Interno.



**MINISTERIO PÚBLICO
PROCURADURÍA GENERAL DE LA NACIÓN**

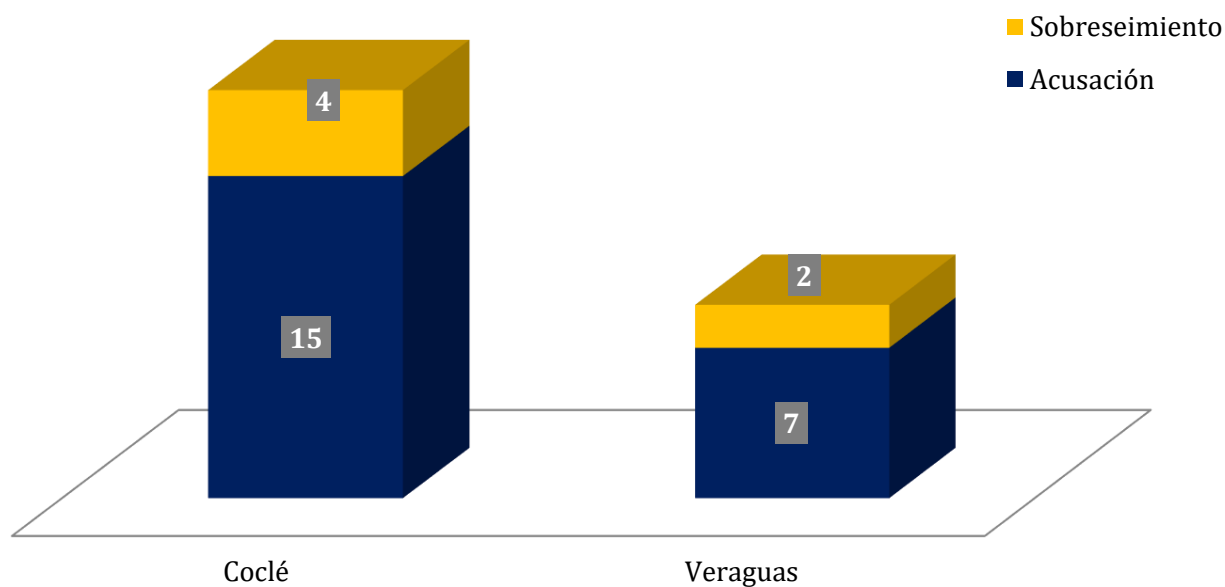
Cuadro 10. NÚMERO DE AUDIENCIAS DE FASE INTERMEDIA REALIZADAS EN EL SISTEMA PENAL ACUSATORIO, DEL SEGUNDO DISTRITO JUDICIAL DE PANAMÁ, POR CIRCUITO JUDICIAL, SEGÚN TIPO DE DECISIÓN DE LA AUDIENCIA: DEL 1 AL 28 DE FEBRERO DE 2025. (P)

Tipo de Decisión de la Audiencia	Total		Circuito Judicial	
	Número	Porcentaje	Coclé	Veraguas
TOTAL...	<u>28</u>	<u>100%</u>	<u>19</u>	<u>9</u>
Acusación	22	79%	15	7
Sobreseimiento	6	21%	4	2

(P) Cifras preliminares.

Fuente: Centro de Estadísticas, Ministerio Público de Veraguas y Coclé, Sistema de Audiencia Interno.

GRÁFICA 11. NÚMERO DE AUDIENCIAS DE FASE INTERMEDIA REALIZADAS EN EL SISTEMA PENAL ACUSATORIO EN EL SEGUNDO DISTRITO JUDICIAL DE PANAMÁ, POR CIRCUITO JUDICIAL, SEGÚN TIPO DE DECISIÓN DE LA AUDIENCIA: DEL 1 AL 28 DE FEBRERO DE 2025. (P)



(P) Cifras preliminares.

Fuente: Centro de Estadísticas, Ministerio Público de Veraguas y Coclé, Sistema de Audiencia Interno.



**MINISTERIO PÚBLICO
PROCURADURÍA GENERAL DE LA NACIÓN**

Cuadro 11. NÚMERO DE SENTENCIAS DE EL SISTEMA PENAL ACUSATORIO EN EL SEGUNDO DISTRITO JUDICIAL DE PANAMÁ, POR CIRCUITO JUDICIAL, SEGÚN TIPO DE PROCEDIMIENTO: DEL 1 AL 28 DE FEBRERO DE 2025. (P)

Tipo de Procedimiento ⁽¹⁾	Total		Circuito Judicial	
	Número	Porcentaje	Coclé	Veraguas
TOTAL...	<u>71</u>	<u>100%</u>	<u>30</u>	<u>41</u>
Acuerdo de Pena	62	87%	27	35
Procedimiento Simplificado	2	3%	-	2
Procedimiento Directo	0	0%	-	-
Procedimiento Directo Inmediato	0	0%	-	-
Procedimiento Simplificado Inmediato	2	3%	1	1
Juicio Oral Inmediato	0	0%	-	-
Juicio Oral Ordinario ⁽²⁾	5	7%	2	3

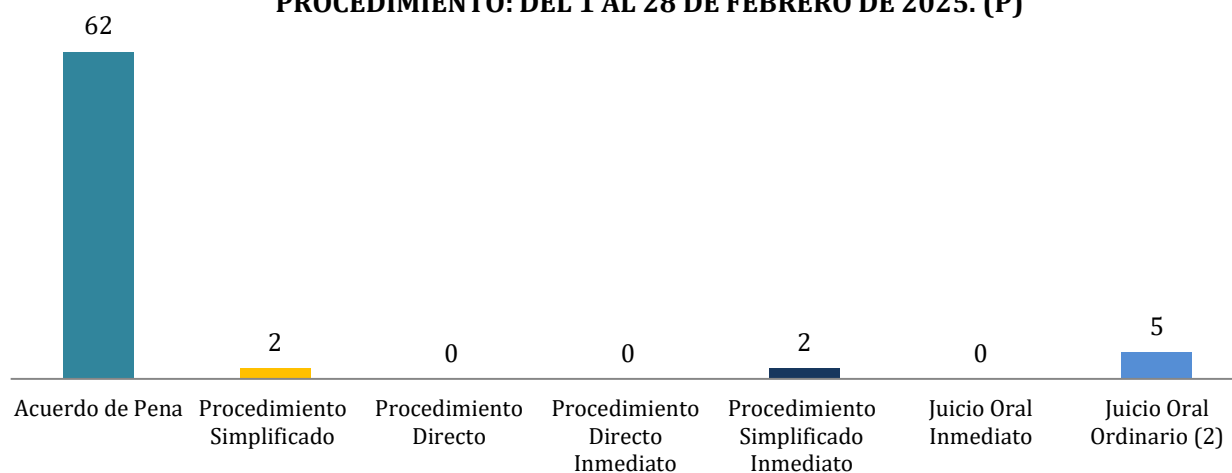
⁽¹⁾ La información presentada en este cuadro corresponde a datos por carpeta.

⁽²⁾ En el Circuito Judicial de Veraguas se registraron dos audiencias de Lectura de Sentencia en la cual la audiencia de Juicio Oral se realizó en mes anterior.

(P) Cifras Preliminares

Fuente: Centro de Estadísticas, Ministerio Público de Veraguas y Coclé, Sistema de Audiencia Interno.

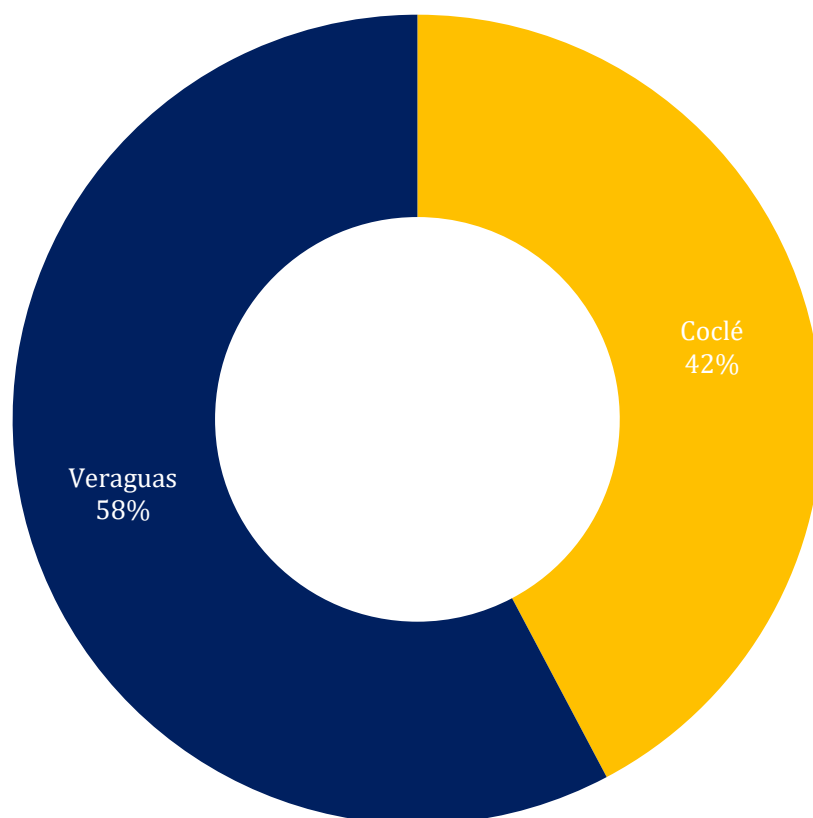
GRÁFICA 12. NÚMERO DE SENTENCIAS DE EL SISTEMA PENAL ACUSATORIO EN EL SEGUNDO DISTRITO JUDICIAL DE PANAMÁ, SEGÚN TIPO DE PROCEDIMIENTO: DEL 1 AL 28 DE FEBRERO DE 2025. (P)



(P) Cifras preliminares.

Fuente: Centro de Estadísticas, Ministerio Público de Veraguas y Coclé, Sistema de Audiencia Interno.

GRÁFICA 13. DISTRIBUCIÓN PORCENTUAL DE LAS SENTENCIAS DEL SISTEMA PENAL ACUSATORIO EN EL SEGUNDO DISTRITO JUDICIAL DE PANAMÁ, POR CIRCUITO JUDICIAL: DEL 1 AL 28 DE FEBRERO DE 2025. (P)



(P) Cifras preliminares.

Fuente: Centro de Estadísticas, Ministerio Público de Veraguas y Coclé, Sistema de Audiencia Interno.



**MINISTERIO PÚBLICO
PROCURADURÍA GENERAL DE LA NACIÓN**

Cuadro 12. NÚMERO DE SENTENCIA EN EL SISTEMA PENAL ACUSATORIO EN EL SEGUNDO DISTRITO JUDICIAL DE PANAMÁ, POR CIRCUITO JUDICIAL, SEGÚN TIPO DE FALLO DE LA SENTENCIA: DEL 1 AL 28 DE FEBRERO DE 2025. (P)

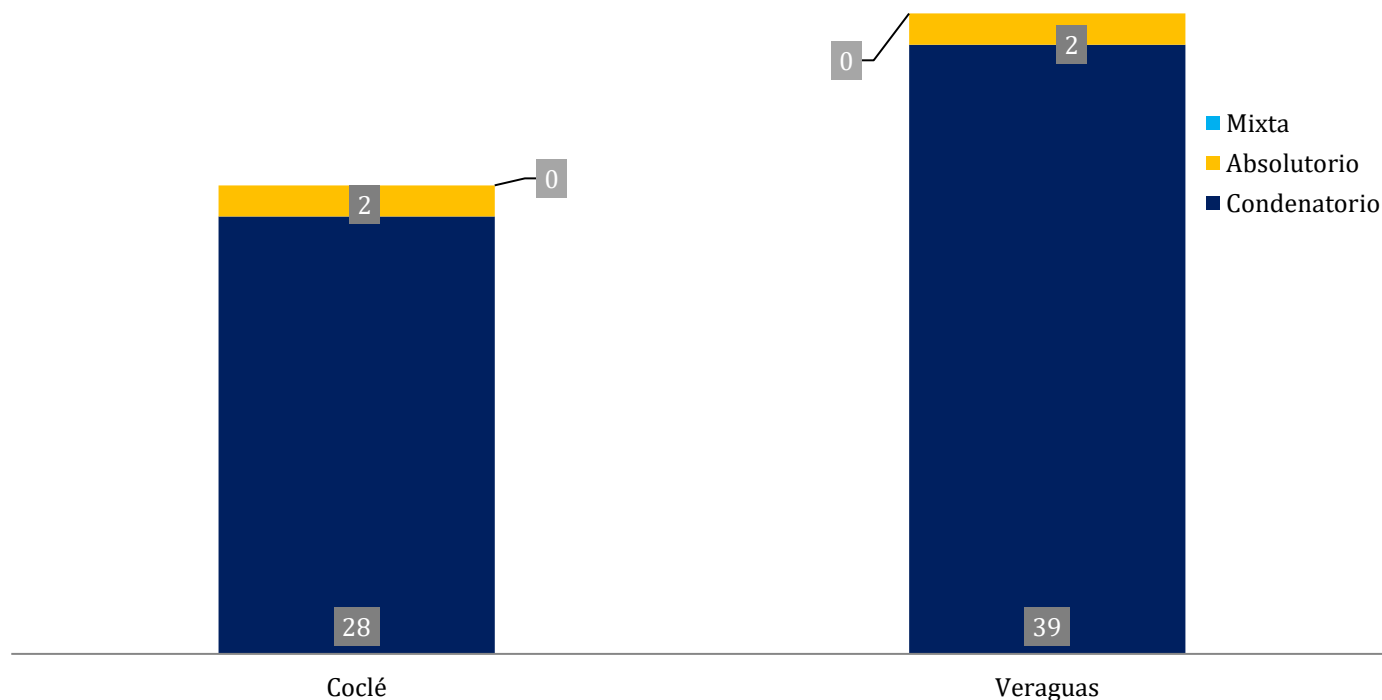
Tipo de Fallo de La Sentencia ⁽¹⁾	Total		Circuito Judicial	
	Número	Porcentaje	Coclé	Veraguas
TOTAL...	71	100%	30	41
Condenatorio	67	94%	28	39
Absolutorio	4	6%	2	2
Mixta	0	0%	-	-

(1) Los datos presentados en este cuadro corresponden a cifras por carpetas.

(P) Cifras preliminares.

Fuente: Centro de Estadísticas, Ministerio Público de Veraguas y Coclé, Sistema de Audiencia Interno.

GRÁFICA 14. NÚMERO DE SENTENCIA EN EL SISTEMA PENAL ACUSATORIO EN EL SEGUNDO DISTRITO JUDICIAL DE PANAMÁ, POR CIRCUITO JUDICIAL, SEGÚN TIPO DE FALLO DE LA SENTENCIA: DEL 1 AL 28 DE FEBRERO DE 2025. (P)



(P) Cifras preliminares.

Fuente: Centro de Estadísticas, Ministerio Público de Veraguas y Coclé, Sistema de Audiencia Interno.



**MINISTERIO PÚBLICO
PROCURADURÍA GENERAL DE LA NACIÓN**

**Cuadro 13. NÚMERO DE CAUSAS EGRESADAS EN EL SISTEMA PENAL ACUSATORIO EN EL SEGUNDO DISTRITO JUDICIAL DE PANAMÁ,
POR CIRCUITO JUDICIAL, SEGÚN TIPOS DE SALIDAS:
DEL 1 AL 28 DE FEBRERO DE 2025. (P)**

Salidas Definitivas	Total		Circuito Judicial	
	Número	Porcentaje	Coclé	Veraguas
TOTAL...	298	100%	140	158
Causas Egresadas por Sentencias (Incluir las Rupturas Procesales)	71	24%	30	41
Declinatoria a La Esfera Administrativa (Jueces de Paz y Alcaldía)	47	16%	35	12
Nulidades	0	0%	-	-
Causas Acumuladas	5	2%	1	4
Salida Al Sistema Mixto	0	0%	-	-
Salida a La Ley 40 (Adolescentes)	6	2%	2	4
Extinción de la Acción Penal ⁽¹⁾	132	44%	47	85
Criterio de Oportunidad por Resolución del Fiscal	22	7%	12	10
Otros Tipo de Salidas ⁽²⁾	9	3%	9	-
Sobreseimientos	6	2%	4	2

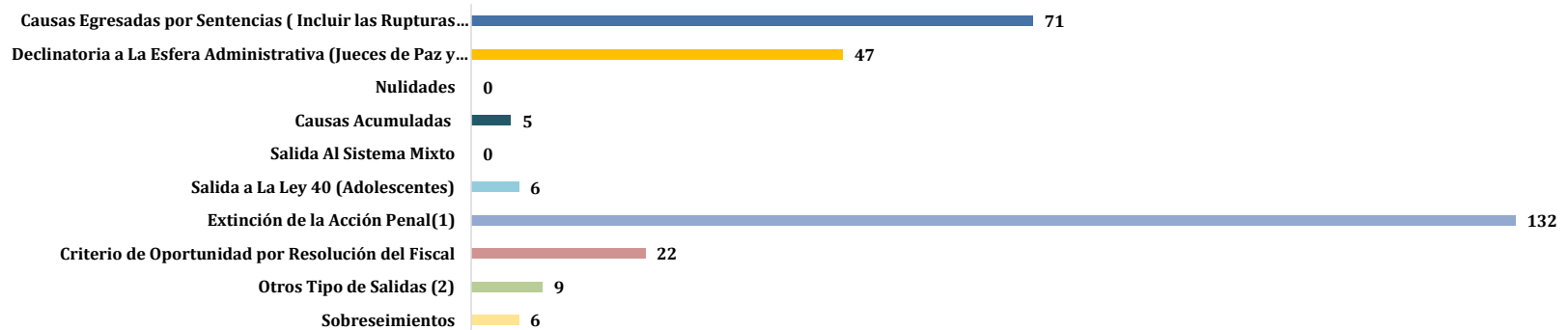
⁽¹⁾ En el Circuito Judicial de Coclé se realizaron 49 audiencias de extinción, no obstante, egresaron 47 casos ya que dos casos tenían dos imputados. En el Circuito Judicial de Veraguas se realizaron 87 audiencias de extinción de la acción penal; sin embargo, solo egresaron 85 causas, ya que en dos causas se solicitó la extinción por pluralidad de imputados.

⁽²⁾ De las 9 causadas egresadas por otros tipo de salidas en el Circuito Judicial de Coclé, tenemos que: 7 son por desistimiento, 4 por Criterio de Oportunidad.

(P) Cifras preliminares.

Fuente: Centro de Estadísticas, Ministerio Público de Veraguas y Coclé, Sistema de Audiencia Interno.

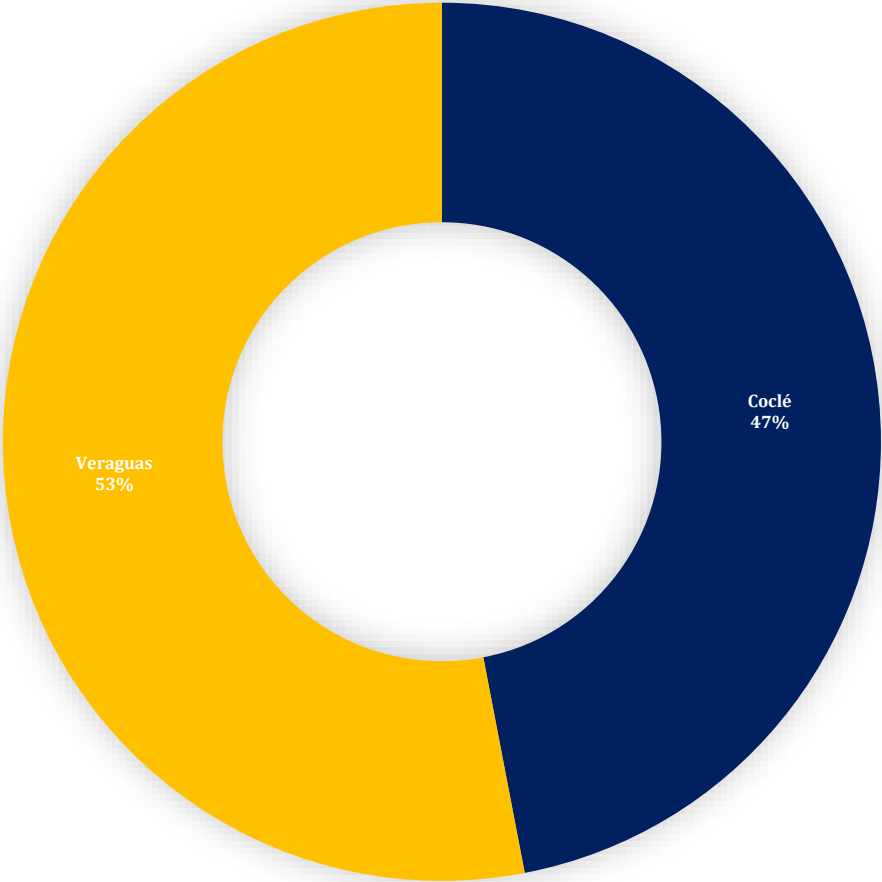
**Gráfica 15. NÚMERO DE CAUSAS EGRESADAS EN EL SISTEMA PENAL ACUSATORIO EN EL SEGUNDO DISTRITO JUDICIAL DE PANAMÁ,
SEGÚN TIPOS DE SALIDAS: DEL 1 AL 28 DE FEBRERO DE 2025. (P)**



(P) Cifras preliminares.

Fuente: Centro de Estadísticas, Ministerio Público de Veraguas y Coclé, Sistema de Audiencia Interno.

Gráfica 16. DISTRIBUCIÓN PORCENTAJE DE CAUSAS EGRESADAS EN EL SISTEMA PENAL ACUSATORIO, EN EL SEGUNDO DISTRITO JUDICIAL DE PANAMÁ, POR CIRCUITO JUDICIAL: DEL 1 AL 28 DE FEBRERO DE 2025. (P)



(P) Cifras preliminares.
Fuente: Centro de Estadísticas, Ministerio Público de Veraguas y Coclé, Sistema de Audiencia Interno.



MINISTERIO PÚBLICO
PROCURADURÍA GENERAL DE LA NACIÓN
Cuadro 14. NÚMERO DE CAUSAS SUSPENDIDAS EN EL SISTEMA PENAL
ACUSATORIO EN EL SEGUNDO DISTRITO JUDICIAL DE PANAMÁ,
POR CIRCUITO JUDICIAL, SEGÚN TIPOS DE SUSPENSIONES:
DEL 1 AL 28 DE FEBRERO DE 2025. (P)

Tipos de Suspensiones	Total		Circuito Judicial	
	Número	Porcentaje	Coclé	Veraguas
TOTAL...	646	100%	376	270
Suspensión del Proceso Sujeto a Condiciones ⁽¹⁾	93	14%	34	59
Archivo Provisional	520	80%	328	192
Suspensión por Acuerdo de Conciliación	0	0%	-	-
Suspensión por Acuerdo de Mediación ⁽²⁾	33	5%	14	19

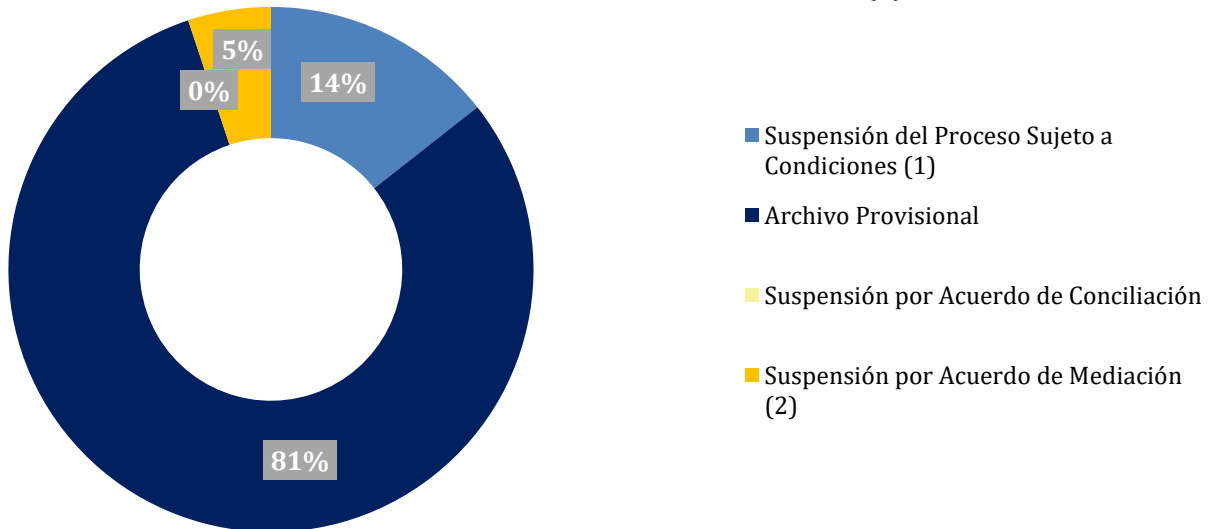
⁽¹⁾ En el Circuito Judicial de Coclé se realizaron 36 audiencias de Suspensión del Proceso Sujeto a Condiciones, en 2 audiencias se negó la solicitud.

⁽²⁾ En el Circuito Judicial de Coclé se realizaron 21 audiencias de validación de acuerdo de mediación, 6 solicitudes fueron negadas; en una causa se validó el acuerdo y se finiquitó en el mismo acto, quedando 14 causas suspendidas. En el Circuito Judicial de Veraguas se realizaron 27 audiencias de validación de acuerdo de mediación, 4 solicitudes fueron negadas y 4 se finiquitaron en el mismo acto de audiencia.

(P) Cifras preliminares.

Fuente: Centro de Estadísticas, Ministerio Público de Veraguas y Coclé, Sistema de Audiencia Interno.

GRÁFICA 17. DISTRIBUCIÓN PORCENTUAL DE LAS CAUSAS SUSPENDIDAS EN EL SISTEMA PENAL ACUSATORIO EN EL SEGUNDO DISTRITO JUDICIAL DE PANAMÁ, SEGÚN TIPOS DE SUSPENSIONES: DEL 1 AL 28 DE FEBRERO DE 2025. (P)

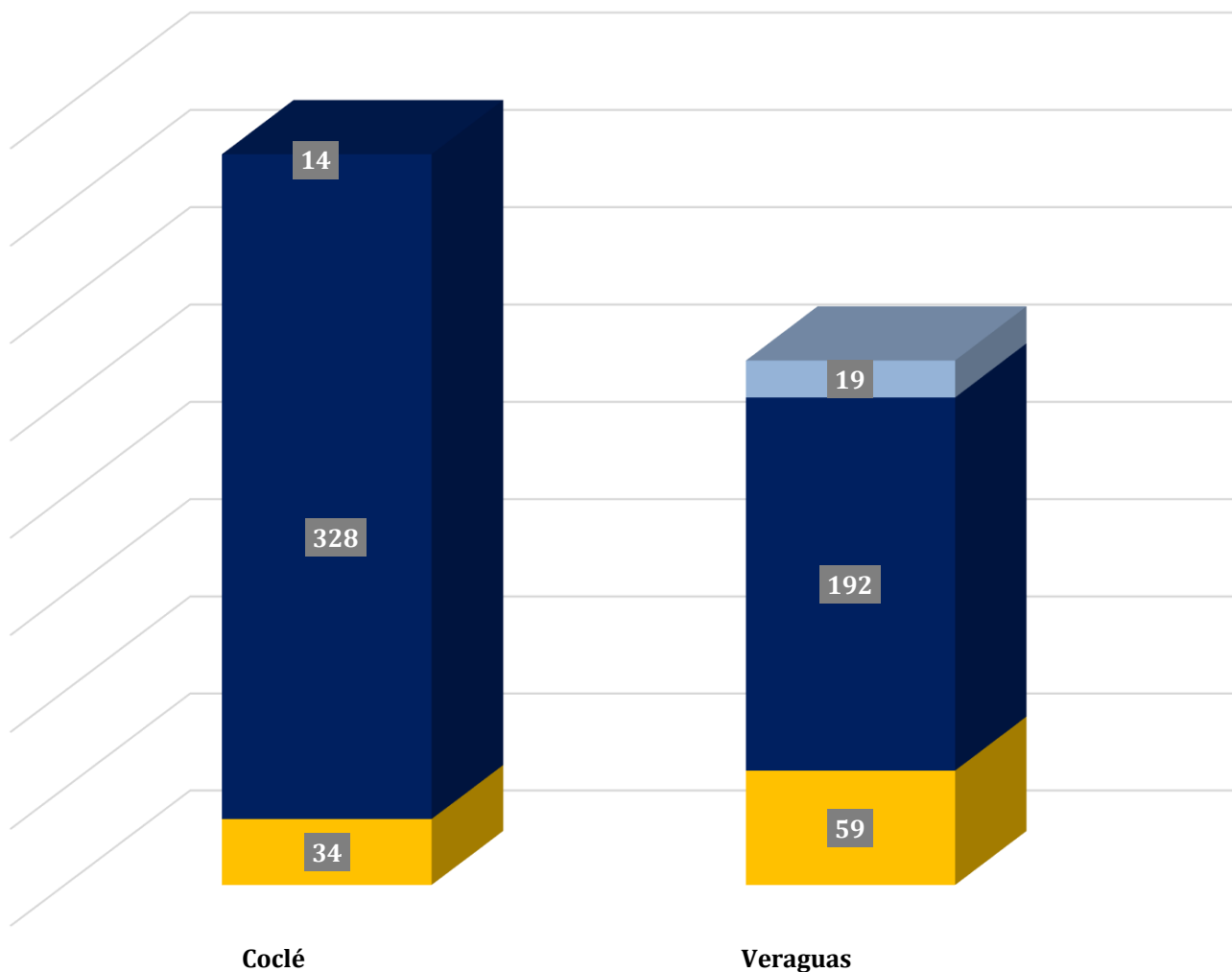


(P) Cifras preliminares.

Fuente: Centro de Estadísticas, Ministerio Público de Veraguas y Coclé, Sistema de Audiencia Interno.

GRÁFICA 18. NÚMERO DE CAUSAS SUSPENDIDAS EN EL SISTEMA PENAL ACUSATORIO EN EL SEGUNDO DISTRITO JUDICIAL DE PANAMÁ, POR CIRCUITO JUDICIAL, SEGÚN TIPOS DE SUSPENSIONES: DEL 1 AL 28 DE FEBRERO DE 2025. (P)

■ Suspensión del Proceso Sujeto a Condiciones (1) ■ Archivo Provisional ■ Suspensión por Acuerdo de Mediación (2)



(P) Cifras preliminares.

Fuente: Centro de Estadísticas, Ministerio Público de Veraguas y Coclé, Sistema de Audiencia Interno.



MINISTERIO PÚBLICO

PROCURADURÍA GENERAL DE LA NACIÓN

Cuadro 15. NÚMERO DE PROCEDIMIENTOS ALTERNOS DE SOLUCIÓN DE CONFLICTO PENAL APLICADOS EN EL SISTEMA PENAL ACUSATORIO EN EL SEGUNDO DISTRITO JUDICIAL DE PANAMÁ, POR CIRCUITO JUDICIAL, SEGÚN TIPO DE PROCEDIMIENTO: DEL 1 AL 28 DE FEBRERO DE 2025. (P)

Tipo de Procedimiento	Total		Circuito Judicial	
	Número	Porcentaje	Coclé	Veraguas
TOTAL...	234	100%	100	134
Acuerdo de Pena (Por Persona)	65	28%	28	37
Criterio de Oportunidad	26	11%	16	10
Desistimiento ⁽¹⁾	12	5%	7	5
Conciliación	0	0%	-	-
Mediación ⁽²⁾	38	16%	15	23
Suspensión del Proceso Sujeto a Condiciones ⁽³⁾	93	40%	34	59

⁽¹⁾ En el Circuito Judicial de Coclé se realizaron 8 audiencias de desistimiento, una solicitud fue negada.

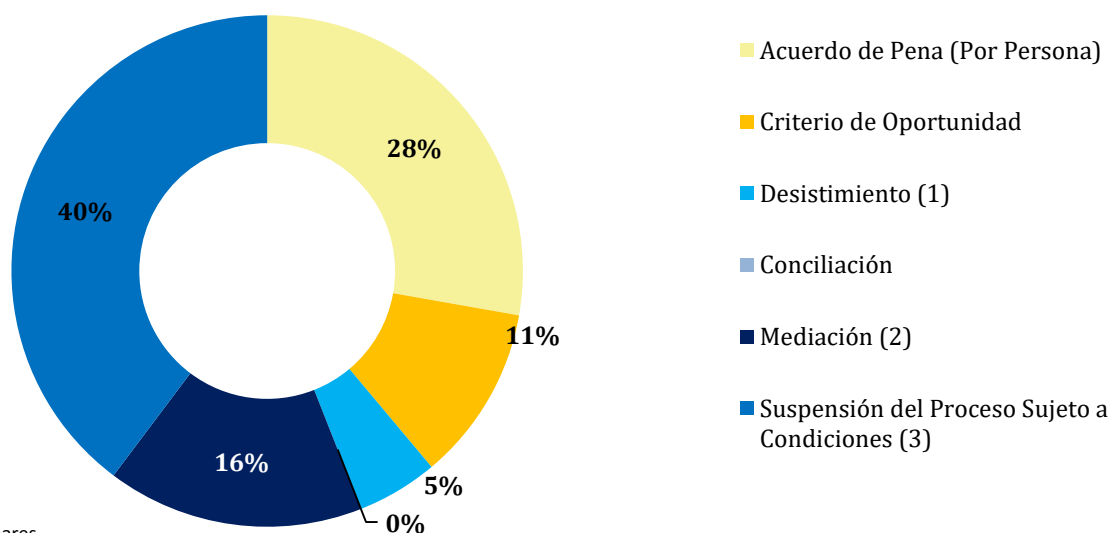
⁽²⁾ En el Circuito Judicial de Coclé se realizaron 21 audiencias de validación de acuerdo de mediación y se negaron 6 audiencias de validación de acuerdos de mediación. En el Circuito Judicial de Veraguas se realizaron 27 audiencias de validación de acuerdo de mediación y se negaron 4 audiencias de validación de acuerdos de mediación.

⁽³⁾ En el circuito Judicial de Coclé se realizaron 36 audiencias de Suspensión del Proceso Sujeto a Condiciones, sin embargo, 2 solicitud fueron negada.

(P) Cifras preliminares.

Fuente: Centro de Estadísticas, Ministerio Público de Veraguas y Coclé, Sistema de Audiencia Interno.

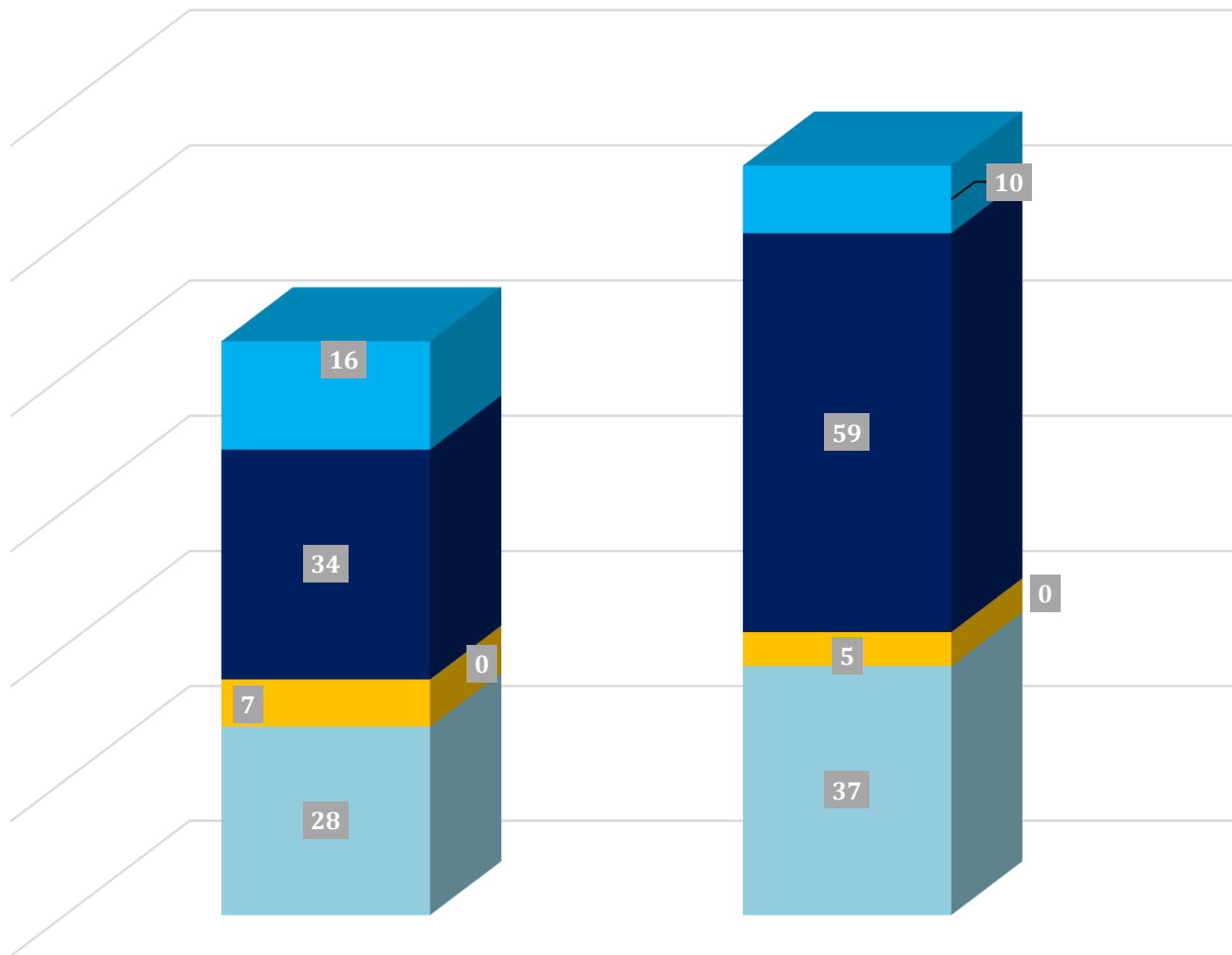
GRÁFICA 19. DISTRIBUCIÓN PORCENTUAL DE LOS PROCEDIMIENTOS ALTERNOS DE SOLUCIÓN DE CONFLICTO PENAL APLICADOS EN EL SISTEMA PENAL ACUSATORIO EN EL SEGUNDO DISTRITO JUDICIAL DE PANAMÁ, SEGÚN TIPO DE PROCEDIMIENTO:



(P) Cifras preliminares.

Fuente: Centro de Estadísticas, Ministerio Público de Veraguas y Coclé, Sistema de Audiencia Interno.

GRÁFICA 20. NÚMERO DE PROCEDIMIENTOS ALTERNOS DE SOLUCIÓN DE CONFLICTO PENAL APLICADOS EN EL SISTEMA PENAL ACUSATORIO EN EL SEGUNDO DISTRITO JUDICIAL DE PANAMÁ, POR CIRCUITO JUDICIAL, SEGÚN TIPO DE PROCEDIMIENTO: DEL 1 AL 28 DE FEBRERO DE 2025. (P)



Coclé

Veraguas

■ Criterio de Oportunidad

■ Suspensión del Proceso Sujeto a Condiciones (3)

■ Conciliación

■ Desistimiento (1)

■ Acuerdo de Pena (Por Persona)

(P) Cifras preliminares.

Fuente: Centro de Estadísticas, Ministerio Público de Veraguas y Coclé, Sistema de Audiencia Interno.



**MINISTERIO PÚBLICO
PROCURADURÍA GENERAL DE LA NACIÓN**

**Cuadro 16. NÚMERO DE SENTENCIAS DE EL SISTEMA PENAL ACUSATORIO EN EL SEGUNDO DISTRITO JUDICIAL
DE PANAMÁ, POR CIRCUITO, SEGÚN DELITOS GENÉRICOS:
DEL 1 AL 28 DE FEBRERO DE 2025. (P)**

Delitos Genéricos	Total		Circuito Judicial	
	Número	Porcentaje	Coclé	Veraguas
TOTAL...	71	100%	30	41
Título I - Delitos contra la Vida y la Integridad Personal	8	11%	6	2
Título II - Delitos contra la Libertad	0	0%	-	-
Título III - Delitos contra la Libertad e Integridad Sexual	11	15%	3	8
Título IV - Delitos contra el Honor de la Persona Natural	0	0%	-	-
Título V - Delitos contra el Orden Jurídico Familiar y el Estado Civil	10	14%	4	6
Título VI - Delitos contra el Patrimonio Económico	10	14%	3	7
Título VII - Delitos contra el Orden Económico	1	1%	-	1
Título VIII - Delitos contra la Seguridad Jurídica de los Medios Electrónicos	0	0%	-	-
Título IX - Delitos contra la Seguridad Colectiva	31	44%	14	17
Título X - Delitos contra la Administración Pública	0	0%	-	-
Título XI - Delitos contra la Fe Pública	0	0%	-	-
Título XII - Delitos contra la Administración de Justicia	0	0%	-	-
Título XIII - Delitos contra el Ambiente y el Ordenamiento Territorial	0	0%	-	-
Título XIV - Delitos contra la Personalidad Jurídica del Estado	0	0%	-	-
Título XV - Delitos contra la Humanidad	0	0%	-	-

(P) Cifras preliminares.

Fuente: Centro de Estadísticas, Ministerio Público de Veraguas y Coclé, Sistema de Audiencia Interno.



**MINISTERIO PÚBLICO
PROCURADURÍA GENERAL DE LA NACIÓN**

**Cuadro 17. NÚMERO DE CAUSAS ARCHIVADAS PROVISIONALMENTE EN EL SISTEMA PENAL ACUSATORIO
EN EL SEGUNDO DISTRITO JUDICIAL DE PANAMÁ, POR CIRCUITO JUDICIAL, SEGÚN DELITOS GENÉRICOS:
DEL 1 AL 28 DE FEBRERO DE 2025. (P)**

Delitos Genéricos	Total		Circuito Judicial	
	Número	Porcentaje	Coclé	Veraguas
TOTAL...	520	100%	328	192
Título I - Delitos contra la Vida y la Integridad Personal	69	13%	33	36
Título II - Delitos contra la Libertad	20	4%	16	4
Título III - Delitos contra la Libertad e Integridad Sexual	32	6%	24	8
Título IV - Delitos contra el Honor de la Persona Natural	5	1%	3	2
Título V - Delitos contra el Orden Jurídico Familiar y el Estado Civil	182	35%	148	34
Título VI - Delitos contra el Patrimonio Económico	126	24%	70	56
Título VII - Delitos contra el Orden Económico	6	1%	3	3
Título VIII - Delitos contra la Seguridad Jurídica de los Medios Electrónicos	2	0%	-	2
Título IX - Delitos contra la Seguridad Colectiva	44	8%	26	18
Título X - Delitos contra la Administración Pública	10	2%	1	9
Título XI - Delitos contra la Fe Pública	16	3%	1	15
Título XII - Delitos contra la Administración de Justicia	6	1%	1	5
Título XIII - Delitos contra el Ambiente y el Ordenamiento Territorial	2	0%	2	-
Título XIV - Delitos contra la Personalidad Jurídica del Estado	0	0%	-	-
Título XV - Delitos contra la Humanidad	0	0%	-	-

(P) Cifras preliminares.

Fuente: Centro de Estadísticas, Ministerio Público de Veraguas y Coclé, Sistema de Audiencia Interno.



**MINISTERIO PÚBLICO
PROCURADURÍA GENERAL DE LA NACIÓN**

**Cuadro 18. NÚMERO DE PROCEDIMIENTOS ALTERNOS DE SOLUCIÓN DE CONFLICTO PENAL APLICADOS
EN EL SISTEMA PENAL ACUSATORIO EN EL SEGUNDO DISTRITO JUDICIAL
DE PANAMÁ, POR CIRCUITO JUDICIAL, SEGÚN DELITOS GENÉRICOS:
DEL 1 AL 28 DE FEBRERO DE 2025. (P)**

Delitos Genéricos	Total		Circuito Judicial	
	Número	Porcentaje	Coclé	Veraguas
TOTAL...	<u>234</u>	<u>100%</u>	<u>100</u>	<u>134</u>
Título I - Delitos contra la Vida y la Integridad Personal	42	18%	19	23
Título II - Delitos contra la Libertad	3	1%	1	2
Título III - Delitos contra la Libertad e Integridad Sexual	30	13%	11	19
Título IV - Delitos contra el Honor de la Persona Natural	0	0%	-	-
Título V - Delitos contra el Orden Jurídico Familiar y el Estado Civil	78	33%	32	46
Título VI - Delitos contra el Patrimonio Económico	26	11%	10	16
Título VII - Delitos contra el Orden Económico	8	3%	7	1
Título VIII - Delitos contra la Seguridad Jurídica de los Medios Electrónicos	0	0%	-	-
Título IX - Delitos contra la Seguridad Colectiva	43	18%	19	24
Título X - Delitos contra la Administración Pública	0	0%	-	-
Título XI - Delitos contra la Fe Pública	3	1%	1	2
Título XII - Delitos contra la Administración de Justicia	1	0%	-	1
Título XIII - Delitos contra el Ambiente y el Ordenamiento Territorial	0	0%	-	-
Título XIV - Delitos contra la Personalidad Jurídica del Estado	0	0%	-	-
Título XV - Delitos contra la Humanidad	0	0%	-	-

(P) Cifras preliminares.

Fuente: Centro de Estadísticas, Ministerio Público de Veraguas y Coclé, Sistema de Audiencia Interno.